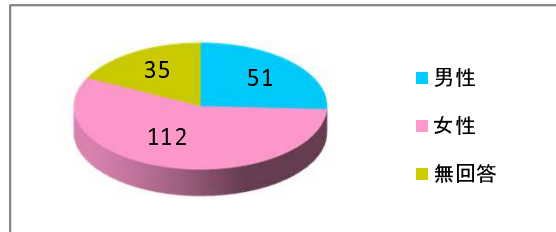


第59回水道週間inサンエー那覇メインプレイス アンケート集計結果

アンケート回収件数 198 件

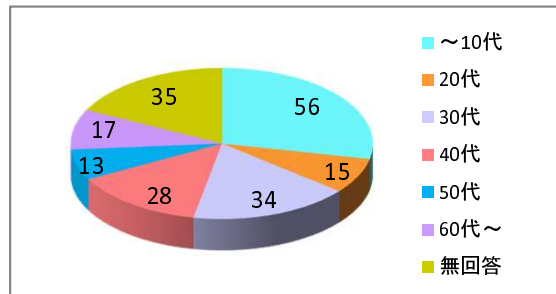
【男女別割合】

男性	51
女性	112
無回答	35



【年齢別割合】

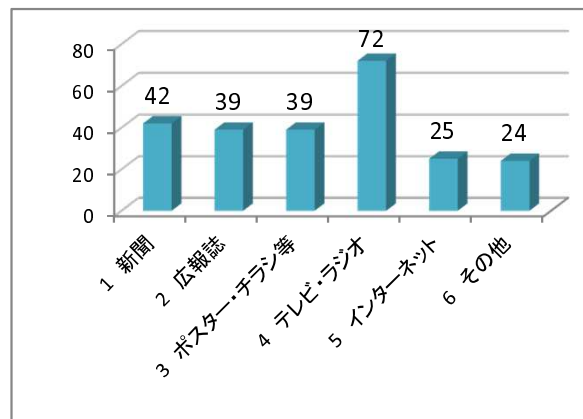
～10代	56
20代	15
30代	34
40代	28
50代	13
60代～	17
無回答	35



1 広報活動について

設問1 水道について、どこから情報を得ていますか？(複数回答可)

1 新聞	42
2 広報誌	39
3 ポスター・チラシ等	39
4 テレビ・ラジオ	72
5 インターネット	25
6 その他	24

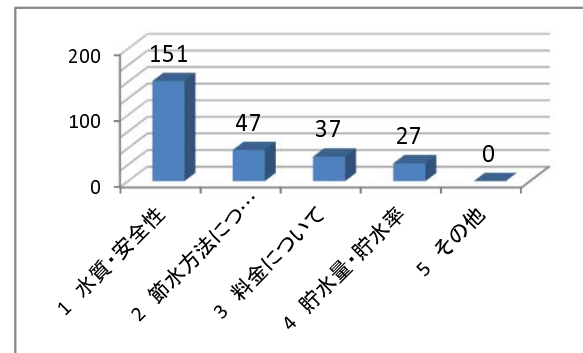


【その他意見】

- ・学校、授業
- ・知人
- ・親、身内
- ・イベント など

設問2 水道について、どのようなことが知りたいですか？(複数回答可)

1 水質・安全性	151
2 節水方法について	47
3 料金について	37
4 貯水量・貯水率	27
5 その他	0



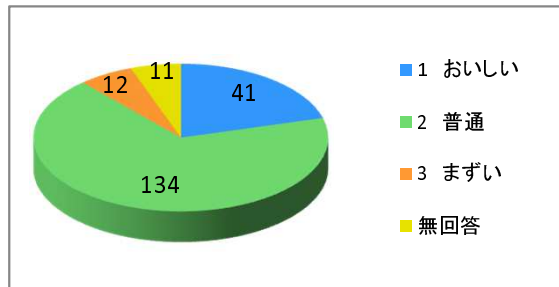
【その他意見】

- ・なし

2 水道水について

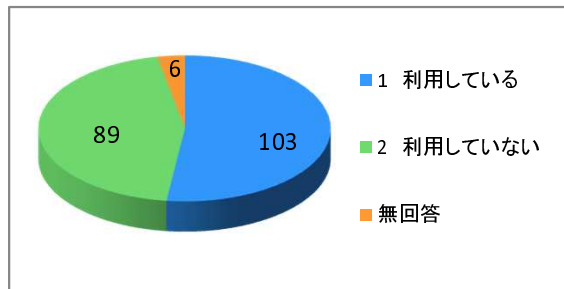
設問3 普段お使いになっている水道水の味の満足度は、次のどれですか？

1 おいしい	41
2 普通	134
3 まずい	12
無回答	11



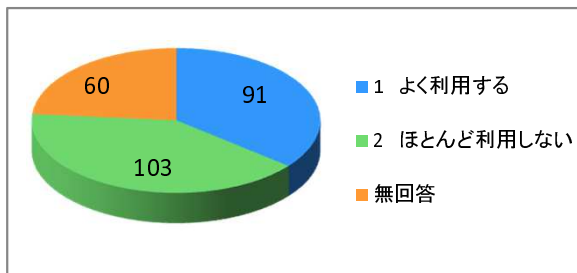
設問4 浄水器を利用していますか？

1 利用している	103
2 利用していない	89
無回答	6



設問5 あなたは市販のミネラルウォーターを利用しますか？

1 よく利用する	91
2 ほとんど利用しない	103
無回答	60

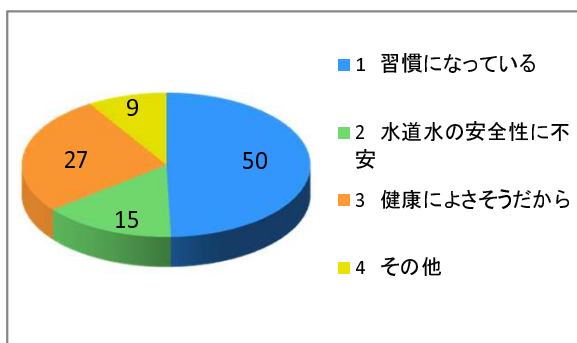


設問6 設問5で1を選んだ方におたずねします。その理由はなんですか？

1 習慣になっている	50
2 水道水の安全性に不安	15
3 健康によさそうだから	27
4 その他	9

【その他意見】

- ・お出かけのとき
- ・すぐに飲める
- ・手軽、便利
- ・沖縄の水道水の理解不足から
- ・仕事中は買ったほうが早いから
- ・水の味の好みがあるため
- ・赤ちゃんのミルクを作るため
- ・父親が健康意識が高い

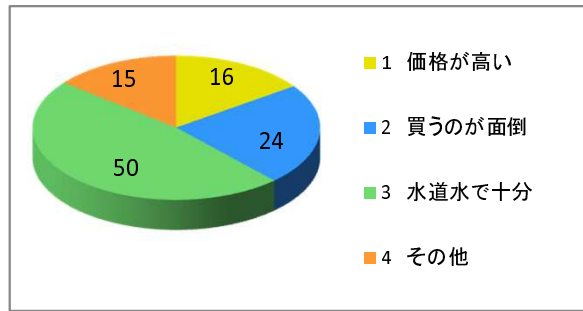


設問7 設問5で2を選んだ方におたずねします。その理由はなんですか？

1 価格が高い	16
2 買うのが面倒	24
3 水道水で十分	50
4 その他	15

【その他意見】

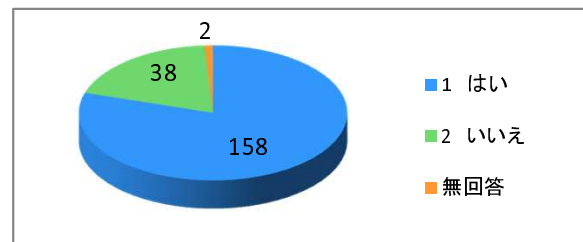
- ・水質がよさそうだから
- ・安全性がありそうだから
- ・浄水器を使用している
- ・お水よりお茶を飲むことが多い
- ・水をあまり飲まない



3 節水について

設問8 あなたは普段から節水に心がけていますか？

1 はい	158
2 いいえ	38
無回答	2

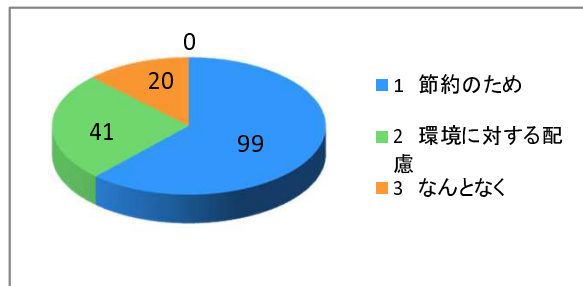


設問9 設問8で1を選んだ方におたずねします。その理由はなんですか？

1 節約のため	99
2 環境に対する配慮	41
3 なんとなく	20
4 その他	0

【その他意見】

- ・料金
- ・親が怒る
- ・生命の水だから
- ・おいしいから



設問10 設問8で2を選んだ方におたずねします。その理由はなんですか？

1 衛生的な生活に水は必要	14
2 水道料金を気にしていない	12
3 手間がかかるから	7
4 その他	7

【その他意見】

- ・気にかけていない
- ・気にしたことがなかった
- ・寮だからあんまわからん
- ・意識していないので
- ・めんどくさい
- ・わすれている

