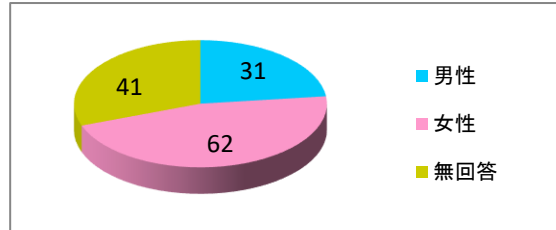


第66回水道週間inサンエー那覇メインプレイス アンケート集計結果

アンケート回収件数 134 件

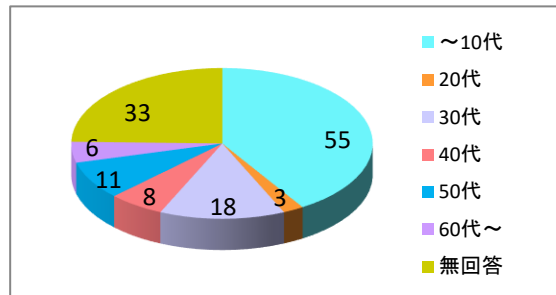
【男女別割合】

男性	31
女性	62
無回答	41



【年齢別割合】

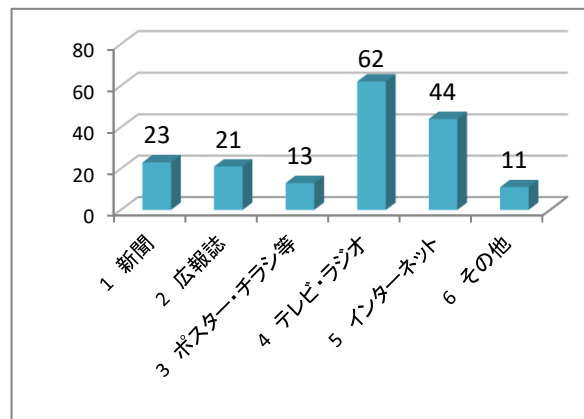
～10代	55
20代	3
30代	18
40代	8
50代	11
60代～	6
無回答	33



1 広報活動について

設問1 水道水に関する情報を、どの媒体から得ていますか？(複数回答可)

1 新聞	23
2 広報誌	21
3 ポスター・チラシ等	13
4 テレビ・ラジオ	62
5 インターネット	44
6 その他	11

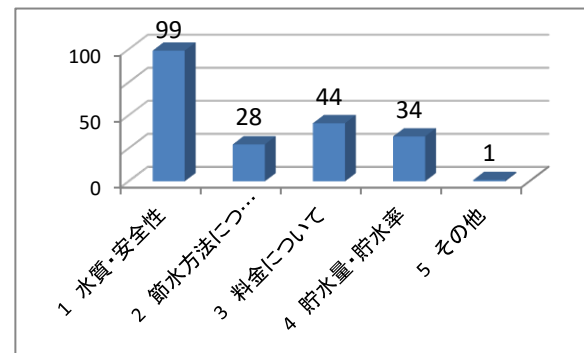


【その他意見】

- ・遠足
- ・SNS
- ・ニュース
- ・水道週間
- ・公園
- ・通りがかり など

設問2 水道水について、どのようなことが知りたいですか？(複数回答可)

1 水質・安全性	99
2 節水方法について	28
3 料金について	44
4 貯水量・貯水率	34
5 その他	1



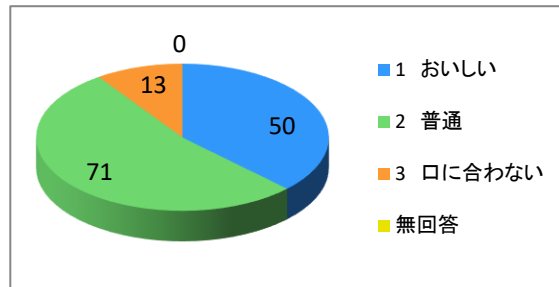
【その他意見】

なし

2 水道水について

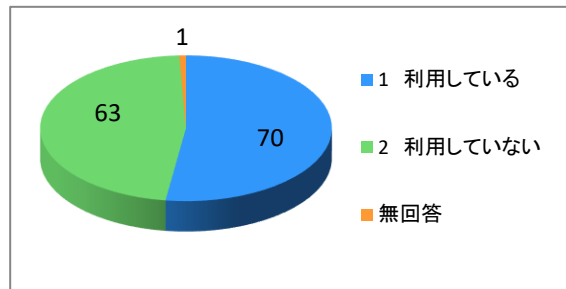
設問3 普段お使いになっている水道水の味の満足度は、次のどれですか？

1 おいしい	50
2 普通	71
3 口に合わない	13
無回答	0



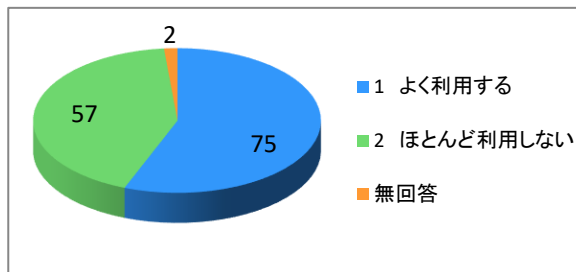
設問4 浄水器を利用していますか？

1 利用している	70
2 利用していない	63
無回答	1



設問5 あなたは市販のミネラルウォーターを利用しますか？

1 よく利用する	75
2 ほとんど利用しない	57
無回答	2

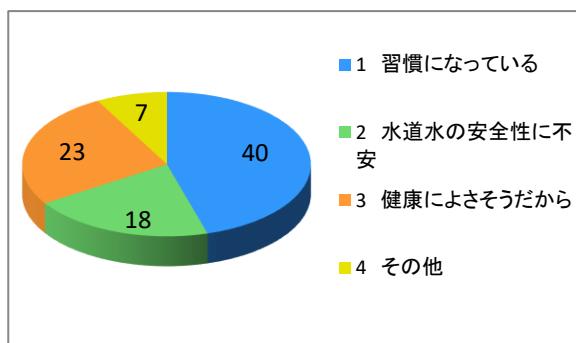


設問6 設問5で1を選んだ方におたずねします。その理由はなんですか？

1 習慣になっている	40
2 水道水の安全性に不安	18
3 健康によさそうだから	23
4 その他	7

【その他意見】

- ・水がのみたいから
- ・ねこのため
- ・マンションが古いので
- ・おいしい
- ・子どものミルク用
- ・息子の希望

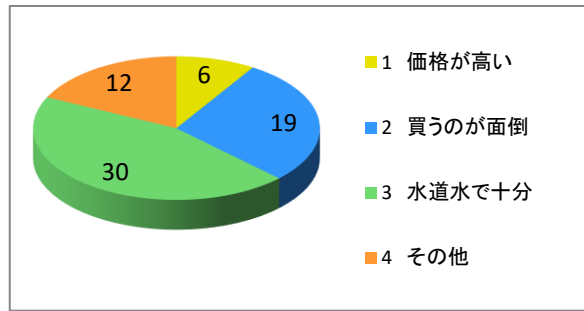


設問7 設問5で2を選んだ方におたずねします。その理由はなんですか？

1 価格が高い	6
2 買うのが面倒	19
3 水道水で十分	30
4 その他	12

【その他意見】

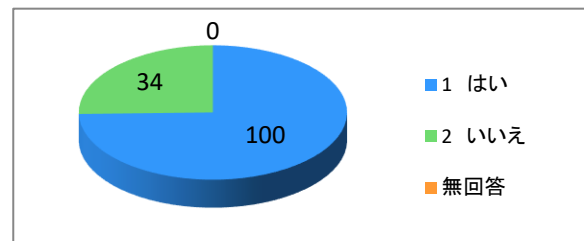
- ・浄水器があるから
- ・水じゃなくてそもそもがお茶
- ・イオン水を利用している
- ・ウォーターサーバー



3 節水について

設問8 あなたは普段から節水に心がけていますか？

1 はい	100
2 いいえ	34
無回答	0

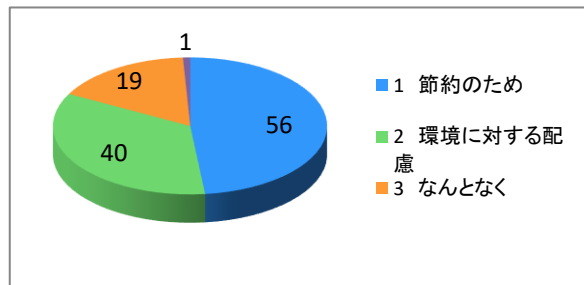


設問9 設問8で「はい」を選んだ方におたずねします。その理由はなんですか？

1 節約のため	56
2 環境に対する配慮	40
3 なんとなく	19
4 その他	1

【その他意見】

- ・子どもの教育のため



設問10 設問8で「いいえ」を選んだ方におたずねします。その理由はなんですか？

1 衛生的な生活に水は必要	15
2 水道料金を気にしていない	11
3 手間がかかるから	7
4 その他	3

【その他意見】

- ・家族の協力が無い
- ・意識していないから
- ・何となく

