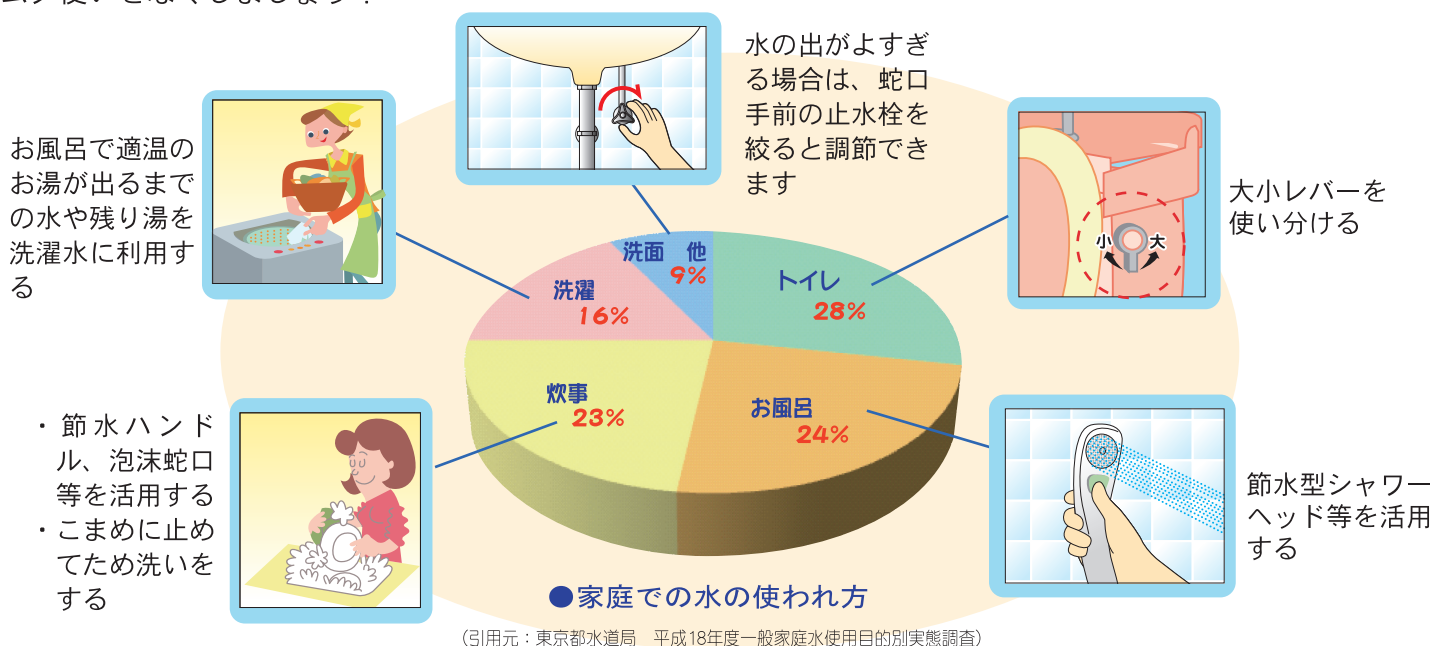


家庭でできる節水方法

日常生活の中で、水はあらゆるところで使われています。

「水」を使うとき、水を大切に使うことを意識していますか？

家庭でもちょっとした工夫で、簡単に節水をすることができます。私たち一人ひとりが協力して水のムダ使いをなくしましょう！



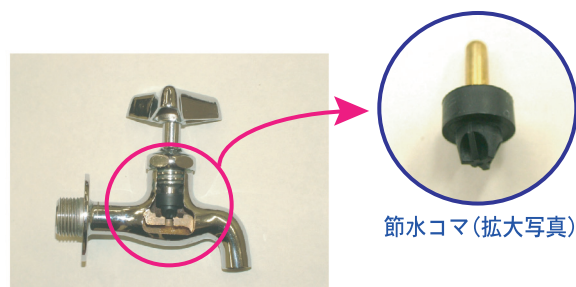
「節水コマ」ってどんなもの？

節水器具のひとつに「節水コマ」というものがあります

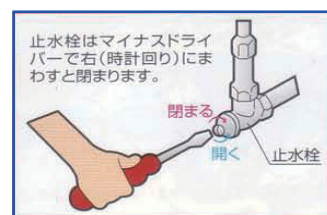
節水コマは普通のコマに比べて下部の出っ張りが大きめに作られていて、それにより流水量を抑える働きがあります。

台所や洗面所などのように流し洗いをする蛇口に取り付けると節水の効果が得られます（1分間に最大で約6リットル節水できます。）。

しかし、最近の住宅に多くみられる「シングルレバー式」の蛇口には取り付けられません。また一般に給湯の蛇口は、すでに流量が調節されているため、取付けは不要です。「シングルレバー式」の蛇口のように「節水コマ」の取り付けができないときは、蛇口手前にある「止水栓」を絞ると水量を調節することができます。



節水コマ取付時の蛇口断面



止水栓の絞り方

配水課からのお知らせ

配水課では、1世帯5個まで節水コマを無料配布しています(ただし、受け取りに来られる方に限ります。)

【お問い合わせ先】配水課：941-7806