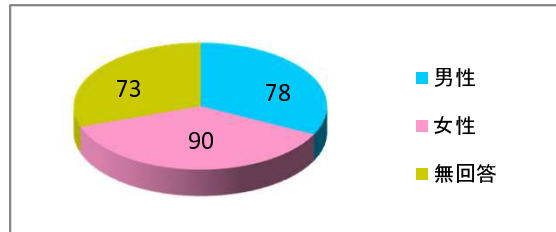


第60回水道週間inサンエー那覇メインプレイス アンケート集計結果

アンケート回収件数 241 件

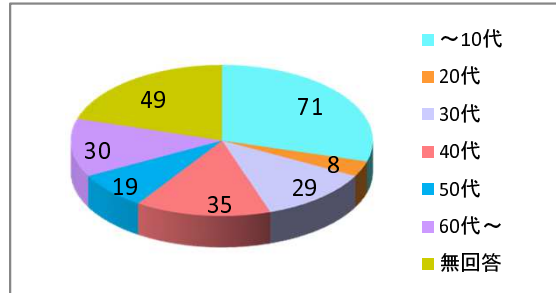
【男女別割合】

男性	78
女性	90
無回答	73



【年齢別割合】

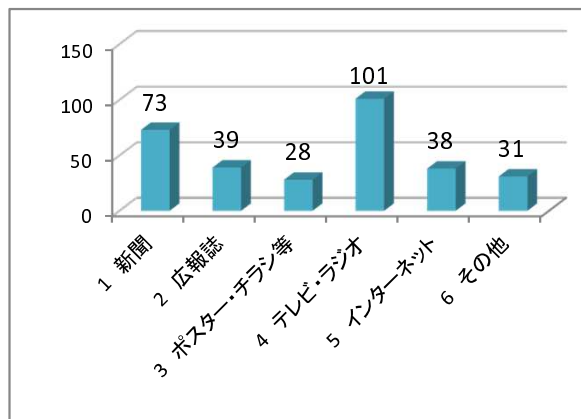
～10代	71
20代	8
30代	29
40代	35
50代	19
60代～	30
無回答	49



1 広報活動について

設問1 水道について、どこから情報を得ていますか？(複数回答可)

1 新聞	73
2 広報誌	39
3 ポスター・チラシ等	28
4 テレビ・ラジオ	101
5 インターネット	38
6 その他	31

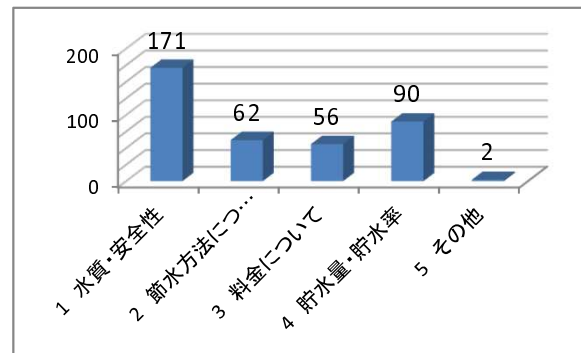


【その他意見】

- ・学校、授業
- ・水道局
- ・親
- ・通りすがり など

設問2 水道について、どのようなことが知りたいですか？(複数回答可)

1 水質・安全性	171
2 節水方法について	62
3 料金について	56
4 貯水量・貯水率	90
5 その他	2



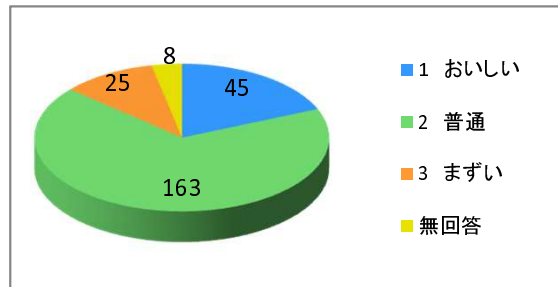
【その他意見】

- ・水のろ過方法

2 水道水について

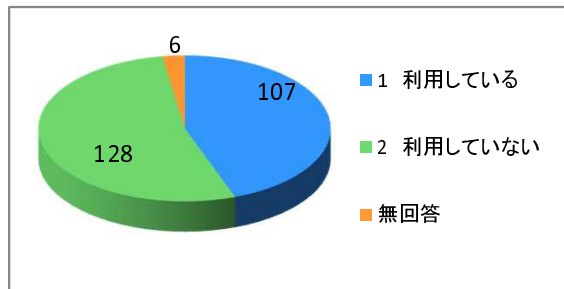
設問3 普段お使いになっている水道水の味の満足度は、次のどれですか？

1 おいしい	45
2 普通	163
3 まずい	25
無回答	8



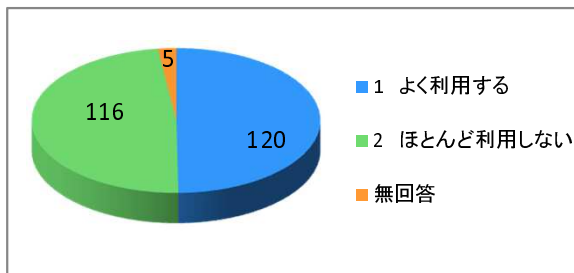
設問4 浄水器を利用していますか？

1 利用している	107
2 利用していない	128
無回答	6



設問5 あなたは市販のミネラルウォーターを利用しますか？

1 よく利用する	120
2 ほとんど利用しない	116
無回答	5

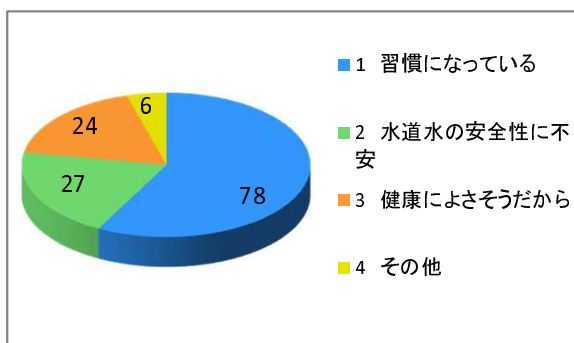


設問6 設問5で1を選んだ方におたずねします。その理由はなんですか？

1 習慣になっている	78
2 水道水の安全性に不安	27
3 健康によさそうだから	24
4 その他	6

【その他意見】

- ・水道管が古い
- ・美味しい
- ・安い
- ・日中 買うとしたらミネラルウォーター

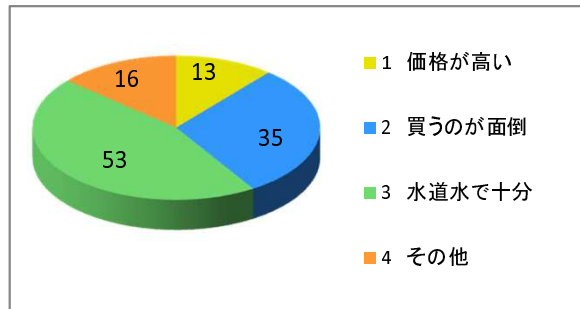


設問7 設問5で2を選んだ方におたずねします。その理由はなんですか？

1 価格が高い	13
2 買うのが面倒	35
3 水道水で十分	53
4 その他	16

【その他意見】

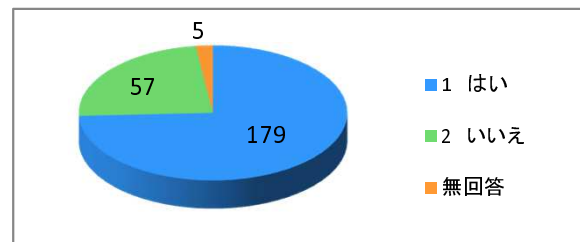
- ・遠赤外線の水サーバーで沸かしている
- ・安全性がありそうだから
- ・浄水器を使用している
- ・お水よりお茶を飲むことが多い
- ・水をあまり飲まない



3 節水について

設問8 あなたは普段から節水に心がけていますか？

1 はい	179
2 いいえ	57
無回答	5

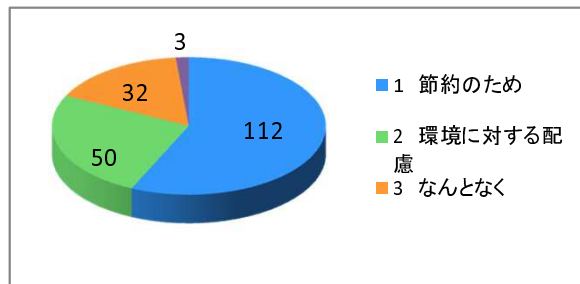


設問9 設問8で1を選んだ方におたずねします。その理由はなんですか？

1 節約のため	112
2 環境に対する配慮	50
3 なんとなく	32
4 その他	3

【その他意見】

- ・学校で習った
- ・東日本大震災を経験したから
- ・沖縄は水不足が例年あったので



設問10 設問8で2を選んだ方におたずねします。その理由はなんですか？

1 衛生的な生活に水は必要	33
2 水道料金を気にしていない	24
3 手間がかかるから	12
4 その他	3

【その他意見】

- ・そこまで高くならない
- ・必要に応じて使用

