

# 那覇市公共下水道台帳施設平面図

NO. 20-24

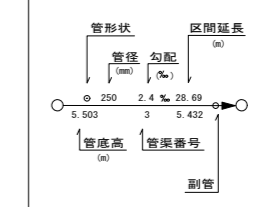
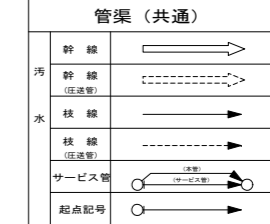
1 : 1000 地形図

詳細図 20-24		
20-18	20-19	20-20
20-23	20-24	20-25
24-03	24-04	24-05

令和2年10月作成

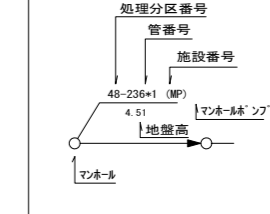


## 下水道施設凡例



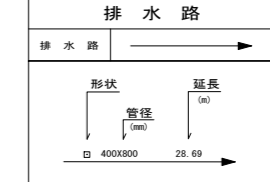
## 人孔 (共通)

- |                      |   |
|----------------------|---|
| 1号マンホール (内径 900mm)   | ○ |
| 2号マンホール (内径 1200mm)  | ○ |
| 3号マンホール (内径 1500mm)  | ○ |
| 4号マンホール (内径 1800mm)  | ○ |
| 換気口                  | □ |
| 竪立0号マンホール (内径 200mm) | ⊙ |
| 竪立1号マンホール (内径 300mm) | ⊙ |
| 竪立2号マンホール (内径 400mm) | ⊙ |
| 竪立3号マンホール (内径 500mm) | ⊙ |
| 竪立4号マンホール (内径 600mm) | ⊙ |
| 次設式マンホール             | ⊙ |
| 特殊マンホール              | ⊙ |
| 伏設マンホール              | ⊙ |
| 不明マンホール              | ⊙ |
| A-ますマンホール            | ⊙ |
| B-ますマンホール            | ⊙ |
| C-ますマンホール            | ⊙ |



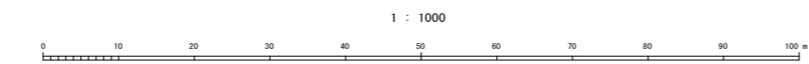
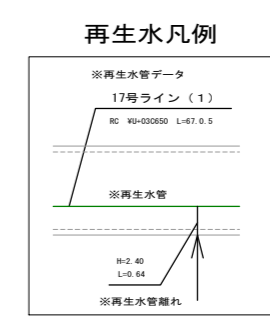
## 樹 (共通)

- |      |   |
|------|---|
| A-ます | ⊙ |
| B-ます | ⊙ |
| C-ます | ⊙ |
| 雨水樹  | □ |



**配色**

区域	既設	■
	新設	■
公共 (汚水)	既設	■
	新設	■
公共 (雨水)	既設	■
	新設	■



計画機関 那覇市上下水道局 下水道課  
作業機関 株式会社 万代コンサルタント