

那覇市公共下水道台帳施設平面図

NO. 20-22

1 : 1000 地形図

令和2年10月作成



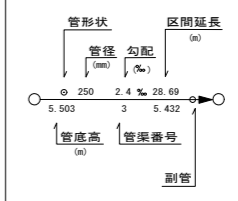
詳細図
20-22

20-17	20-18
20-22	20-23
	24-03

下水道施設凡例

管渠 (共通)

幹線	→
幹線 (埋設)	→
枝線	→
枝線 (埋設)	→
サービス管	→
起点記号	○

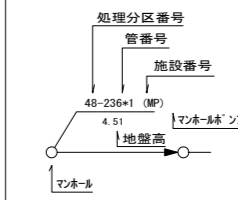


副管 (共通)

外副管	→
内副管	→

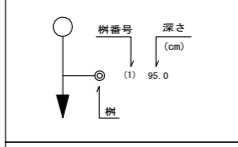
人孔 (共通)

1号マンホール (内径 900mm)	○
2号マンホール (内径 1200mm)	○
3号マンホール (内径 1500mm)	○
4号マンホール (内径 1800mm)	○
角形マンホール	□
直立0号マンホール (内径 210mm)	⊙
直立1号マンホール (内径 300mm)	⊙
直立2号マンホール (内径 400mm)	⊙
直立3号マンホール (内径 500mm)	⊙
直立4号マンホール (内径 600mm)	⊙
沈没式マンホール	⊙
特殊マンホール	⊙
伏隠マンホール	⊙
不明マンホール	⊙
A-ますマンホール	⊙
B-ますマンホール	⊙
C-ますマンホール	⊙



樹 (共通)

A-ます	⊙
B-ます	⊙
C-ます	⊙
雨水樹	□



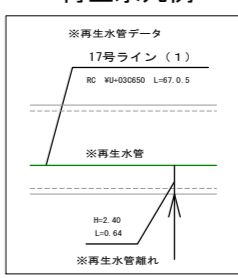
排水路

排水路	→
形状	→
管径 (mm)	→
延長 (m)	→

配色

流域	既設	■
	新設	■
公共 (汚水)	既設	■
	新設	■
公共 (雨水)	既設	■
	新設	■

再生水凡例



計画機関 那覇市上下水道局 下水道課
作業機関 株式会社 万代コンサルタント