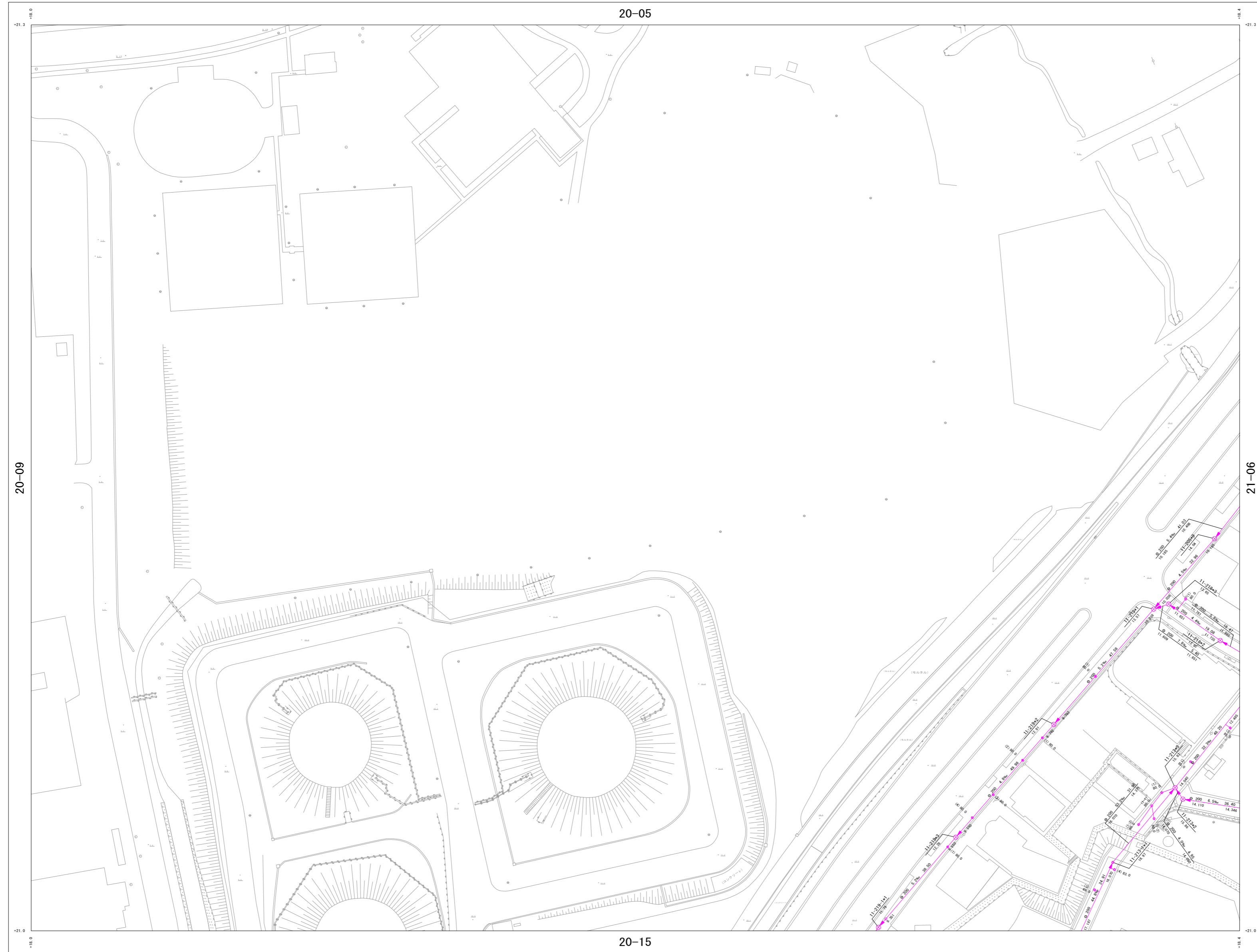


那覇市公共下水道台帳施設平面図

NO. 20-10

1 : 1000 地形図

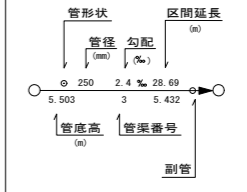
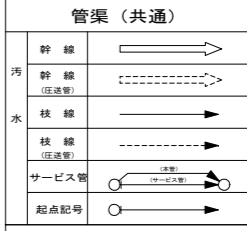
令和2年10月作成




詳細図
20-10

20-04	20-05	21-01
20-09	20-10	21-06
20-14	20-15	21-11

下水道施設凡例

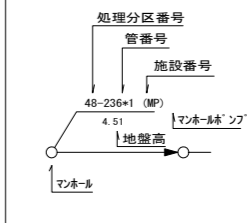


副管 (共通)



人孔 (共通)

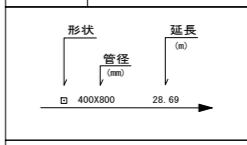
- 1号マンホール (内径 900mm)
- 2号マンホール (内径 1,200mm)
- 3号マンホール (内径 1,500mm)
- 4号マンホール (内径 1,800mm)
- 角型マンホール
- ⊗ 組立0号マンホール (内径 200mm)
- ⊗ 組立1号マンホール (内径 300mm)
- ⊗ 組立2号マンホール (内径 400mm)
- ⊗ 組立3号マンホール (内径 500mm)
- ⊗ 組立4号マンホール (内径 600mm)
- ⊗ 次設式マンホール
- ⊗ 特殊マンホール
- ⊗ 伏隠マンホール
- ⊗ 不明マンホール
- ⊗ A-ますマンホール
- ⊗ B-ますマンホール
- ⊗ C-ますマンホール



樹 (共通)

- ⊗ A-ます
 - ⊗ B-ます
 - ⊗ C-ます
 - 雨水樹
-

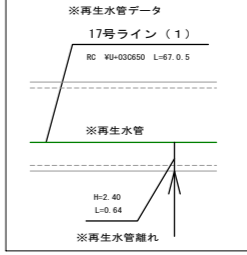
排水路



配色

流域	既設	新設
公共 (汚水)	赤	黄
公共 (雨水)	青	緑

再生水凡例



計画機関 那覇市上下水道局 下水道課
作業機関 株式会社 万代コンサルタント