

那覇市公共下水道台帳施設平面図

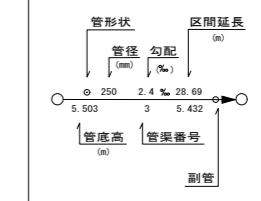
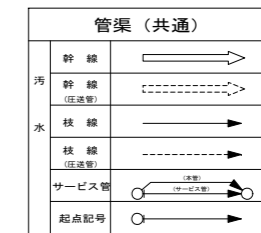
NO. 20-09

1 : 1000 地形図

令和2年10月作成

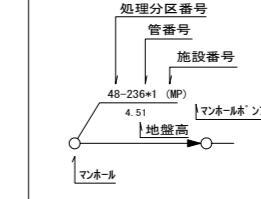
詳細図 20-09		
20-03	20-04	20-05
20-08	20-09	20-10
20-13	20-14	20-15

下水道施設凡例



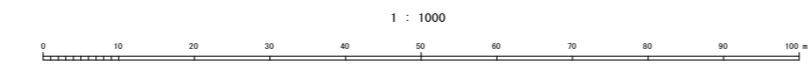
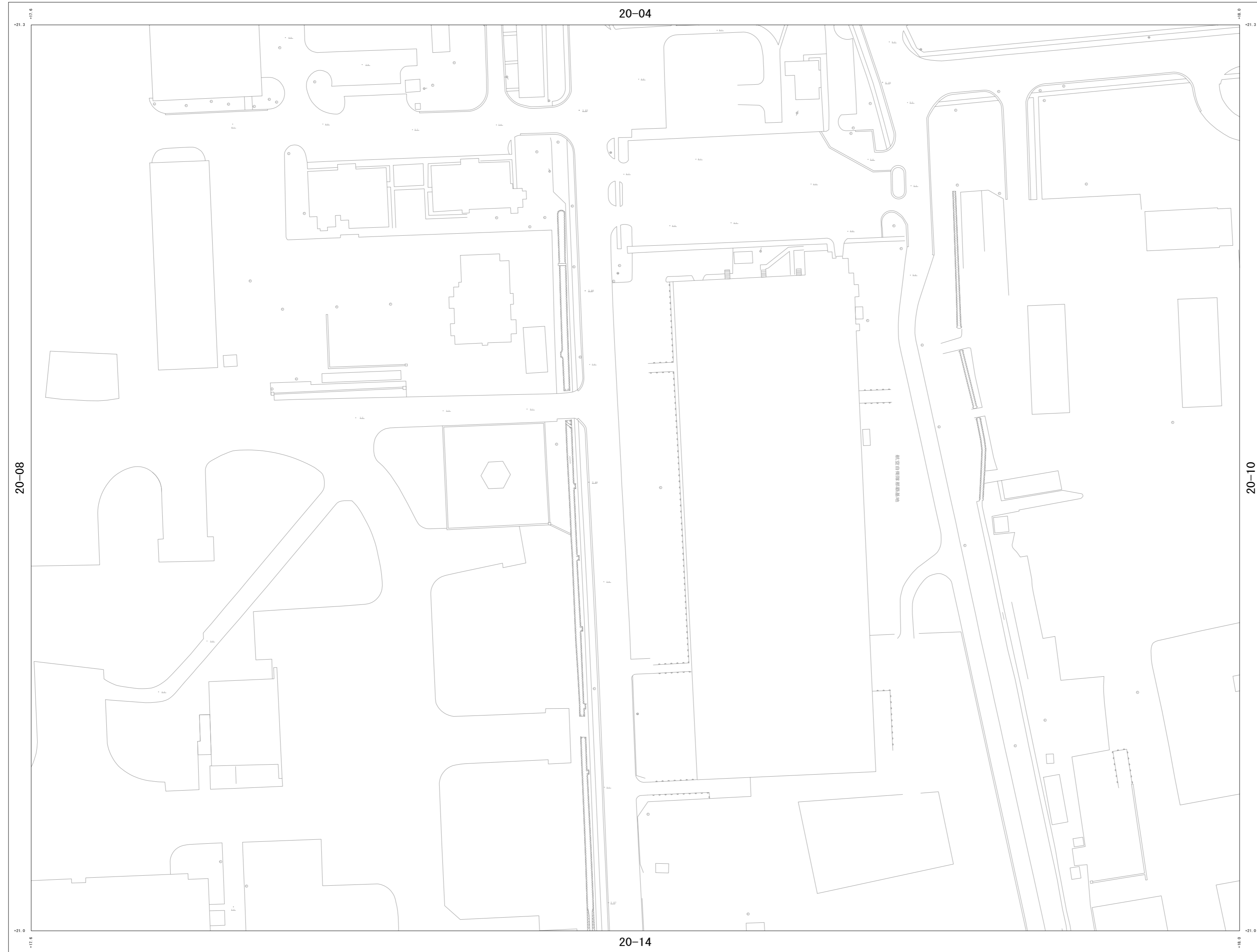
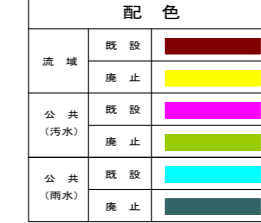
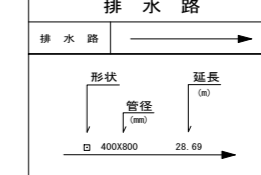
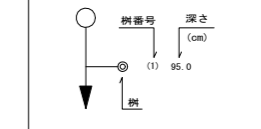
人孔（共通）

●	1号マンホール (内径 900mm)
○	2号マンホール (内径 1,200mm)
○	3号マンホール (内径 1,500mm)
○	4号マンホール (内径 1,800mm)
□	角型マンホール
⊗	竪立0号マンホール (内径 210mm)
⊗	竪立1号マンホール (内径 300mm)
⊗	竪立2号マンホール (内径 400mm)
⊗	竪立3号マンホール (内径 500mm)
⊗	竪立4号マンホール (内径 600mm)
⊗	伏設式マンホール
⊗	特殊マンホール
⊗	伏設マンホール
⊗	不明マンホール
⊗	A-ますマンホール
⊗	B-ますマンホール
⊗	C-ますマンホール



樹（共通）

⊗	A-ます
⊗	B-ます
⊗	C-ます
□	雨水樹



計画機関 那覇市上下水道局 下水道課
作業機関 株式会社 万代コンサルタント