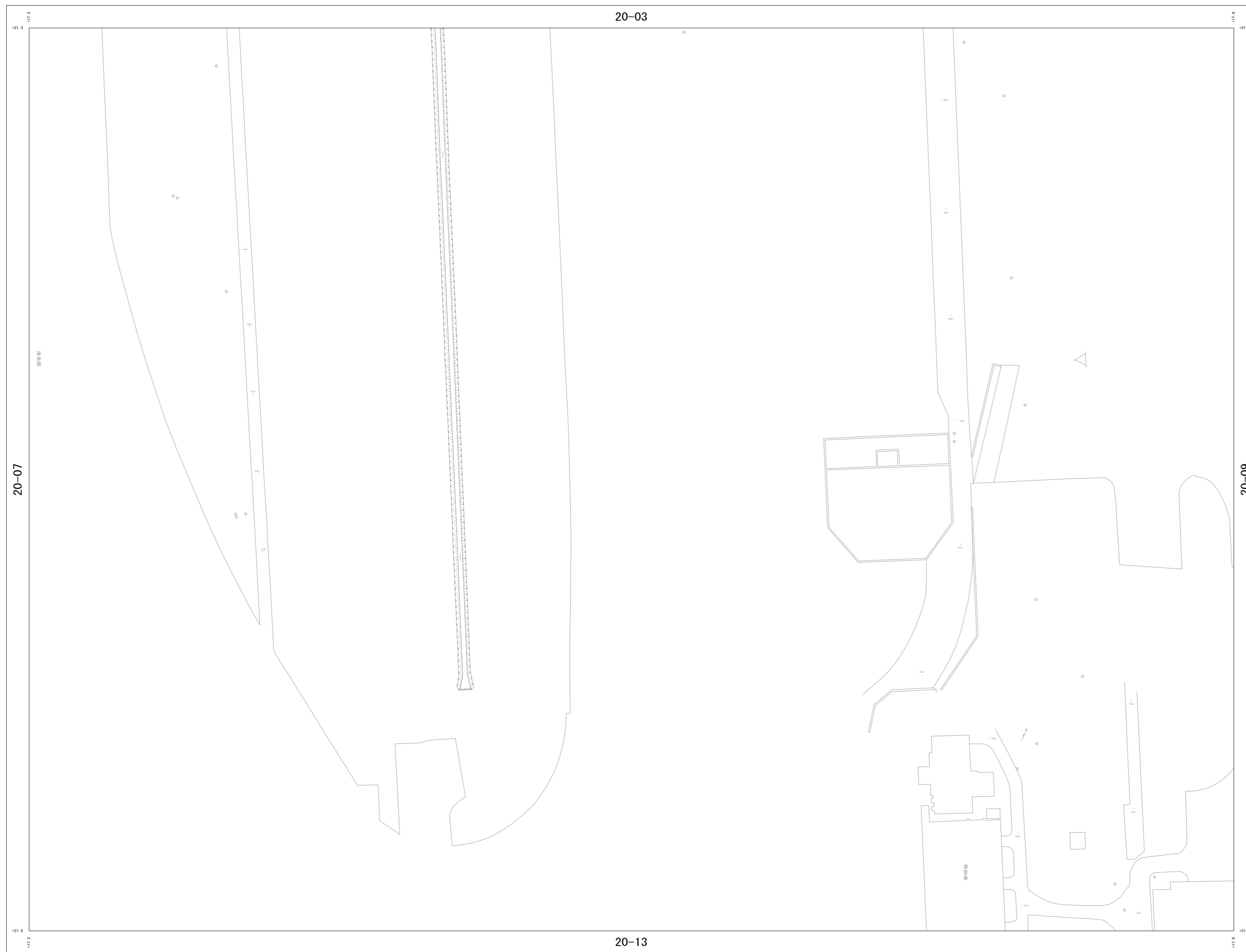


那覇市公共下水道台帳施設平面図

NO. 20-08

1 : 1000 地形図

令和2年10月作成



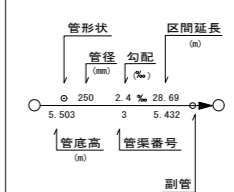
詳細図
20-08

20-02	20-03	20-04
20-07	20-08	20-09
20-12	20-13	20-14

下水道施設凡例

管渠（共通）

幹線	→
幹線（埋設）	→
枝線	→
枝線（埋設）	→
サービス管	→
起点記号	○

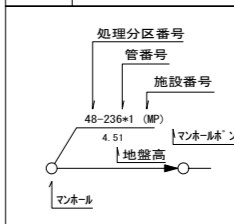


副管（共通）

外副管	→
内副管	→

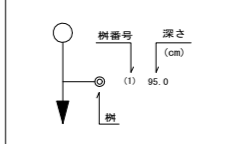
人孔（共通）

1号マンホール	○
2号マンホール	○
3号マンホール	○
4号マンホール	○
換気マンホール	□
竪立0号マンホール	○
竪立1号マンホール	○
竪立2号マンホール	○
竪立3号マンホール	○
竪立4号マンホール	○
次設式マンホール	○
特殊マンホール	○
伏隠マンホール	○
不明マンホール	○
A-ますマンホール	○
B-ますマンホール	○
C-ますマンホール	○



樹（共通）

A-ます	○
B-ます	○
C-ます	○
雨水樹	□

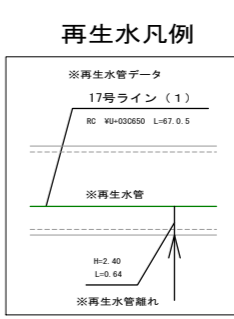


排水路

排水路	→
形状	→
管径	φ
延長	延長

配色

流域	既設	■
	新設	■
公共（雨水）	既設	■
	新設	■
公共（雨水）	既設	■
	新設	■



計画機関 那覇市上下水道局 下水道課
作業機関 株式会社 万代コンサルタント