

那覇市公共下水道台帳施設平面図

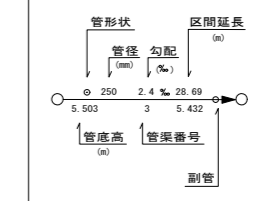
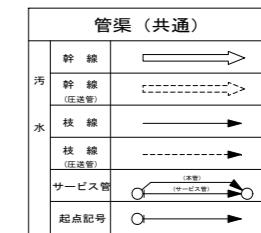
NO. 20-03

1 : 1000 地形図


令和2年10月作成

詳細図 20-03		
15-22	15-23	15-24
20-02	20-03	20-04
20-07	20-08	20-09

下水道施設凡例

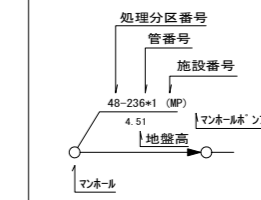


副管（共通）



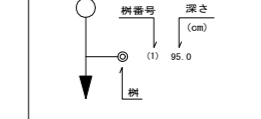
人孔（共通）

- 1号マンホール (内径φ0.6m四角)
- 2号マンホール (内径1.2φ0.6m四角)
- 3号マンホール (内径1.8φ0.6m四角)
- 4号マンホール (内径2.4φ0.6m四角)
- 角型マンホール
- ⊗ 直立0号マンホール (内径2.0φ0.6m)
- ⊗ 直立1号マンホール (内径2.0φ0.6m)
- ⊗ 直立2号マンホール (内径2.0φ0.6m)
- ⊗ 直立3号マンホール (内径1.8φ0.6m)
- ⊗ 直立4号マンホール (内径1.8φ0.6m)
- ⊗ 次設式マンホール
- ⊗ 特殊マンホール
- ⊗ 伏設マンホール
- ⊗ 不明マンホール
- ⊗ A-ますマンホール
- ⊗ B-ますマンホール
- ⊗ C-ますマンホール

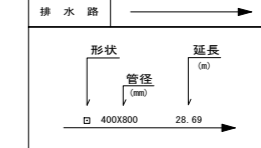


樹（共通）

- ⊗ A-ます
- ⊗ B-ます
- ⊗ C-ます
- 雨水樹



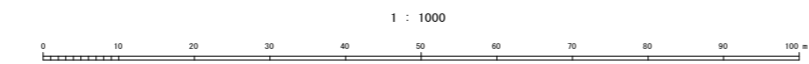
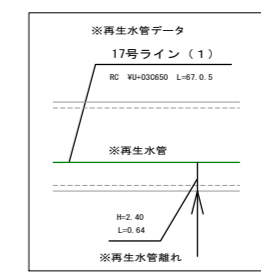
排水路



配色

流域	既設	■
	新設	■
公共 (汚水)	既設	■
	新設	■
公共 (雨水)	既設	■
	新設	■

再生水凡例



計画機関 那覇市上下水道局 下水道課
作業機関 株式会社 万代コンサルタント