

那覇市公共下水道台帳施設平面図

NO. 20-02

1 : 1000 地形図

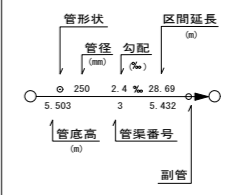
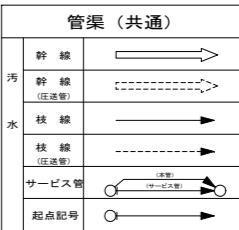
詳細図
20-02

15-21	15-22	15-23
20-01	20-02	20-03
20-06	20-07	20-08


令和2年10月作成



下水道施設凡例

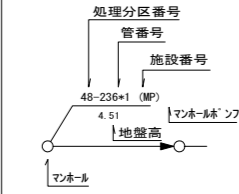


副管（共通）



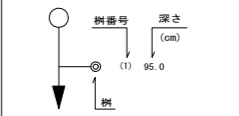
人孔（共通）

●	1号マンホール (内径 900mm)
○	2号マンホール (内径 1200mm)
○	3号マンホール (内径 1500mm)
○	4号マンホール (内径 1800mm)
□	角型マンホール
⊗	直立0号マンホール (内径 210mm)
⊗	直立1号マンホール (内径 300mm)
⊗	直立2号マンホール (内径 400mm)
⊗	直立3号マンホール (内径 500mm)
⊗	直立4号マンホール (内径 600mm)
⊗	伏設式マンホール
⊗	特殊マンホール
⊗	伏設マンホール
⊗	不明マンホール
⊗	A-ますマンホール
⊗	B-ますマンホール
⊗	C-ますマンホール

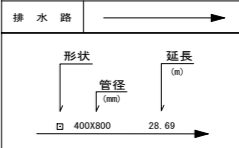


樹（共通）

⊗	A-ます
⊗	B-ます
⊗	C-ます
□	雨水樹



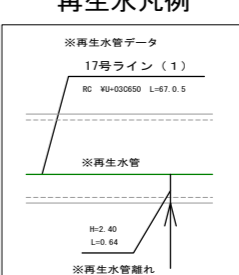
排水路




配色

区域	既設	■
	新設	■
公共 (汚水)	既設	■
	新設	■
公共 (雨水)	既設	■
	新設	■

再生水凡例



1 : 1000



計画機関 那覇市上下水道局 下水道課
作業機関 株式会社 万代コンサルタント