
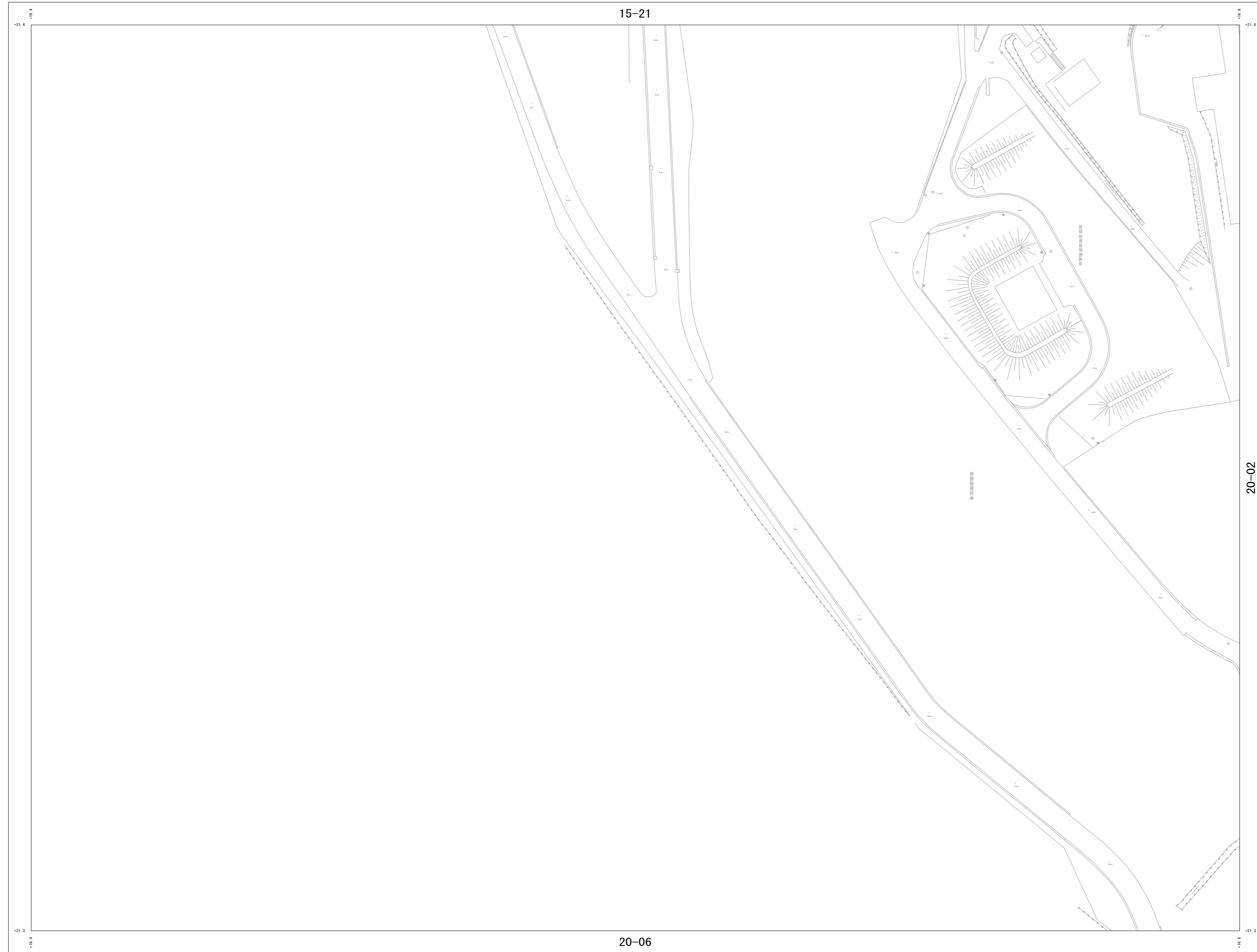


那覇市公共下水道台帳施設平面図

NO. 20-01

1 : 1000 地形図

令和2年10月作成

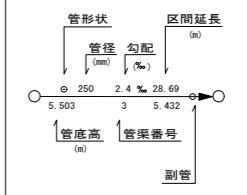
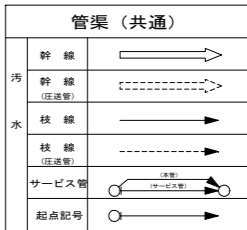


計画機関 那覇市上下水道局 下水道課
作業機関 株式会社 万代コンサルタント

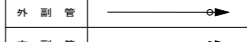
詳細図
20-01

15-21	15-22
20-01	20-02
20-06	20-07

下水道施設凡例

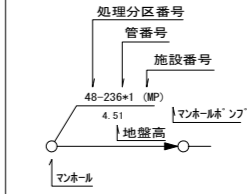


副管（共通）



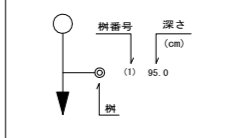
人孔（共通）

- 1号マンホール (内径 900mm)
- 2号マンホール (内径 1200mm)
- 3号マンホール (内径 1500mm)
- 4号マンホール (内径 1800mm)
- 換気口
- ⊗ 直立0号マンホール (内径 2100mm)
- ⊗ 直立1号マンホール (内径 2400mm)
- ⊗ 直立2号マンホール (内径 2700mm)
- ⊗ 直立3号マンホール (内径 3000mm)
- ⊗ 直立4号マンホール (内径 3300mm)
- ⊗ 次設式マンホール
- ⊗ 特殊マンホール
- ⊗ 伏隠マンホール
- ⊗ 不明マンホール
- ⊗ A-ますマンホール
- ⊗ B-ますマンホール
- ⊗ C-ますマンホール

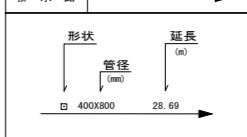


樹（共通）

- ⊗ A-ます
- ⊗ B-ます
- ⊗ C-ます
- 雨水樹



排水路



配色

流域	既設	新設
公共 (汚水)	赤	黄
公共 (雨水)	青	緑

再生水凡例

