

# 那覇市公共下水道台帳施設平面図

NO. 4-23

1 : 1000 地形図

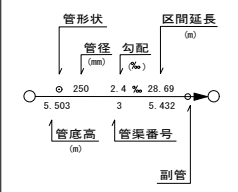
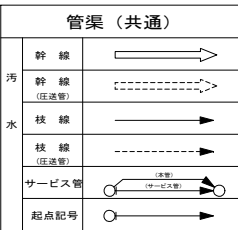
令和2年10月作成




詳細図  
4-23

4-22	4-23	4-24
8-02	8-03	8-04

## 下水道施設凡例

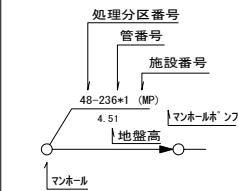


## 副管（共通）



## 人孔（共通）

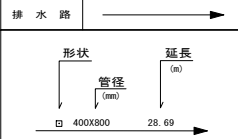
- 1号マンホール (内径 900mm)
- 2号マンホール (内径 1200mm)
- 3号マンホール (内径 1500mm)
- 4号マンホール (内径 1800mm)
- 角型マンホール
- ⊗ 組立0号マンホール (内径 200mm)
- ⊗ 組立1号マンホール (内径 300mm)
- ⊗ 組立2号マンホール (内径 400mm)
- ⊗ 組立3号マンホール (内径 500mm)
- ⊗ 組立4号マンホール (内径 600mm)
- ⊗ 次設式マンホール
- ⊗ 特殊マンホール
- ⊗ 伏隠マンホール
- ⊗ 不明マンホール
- ⊗ A-ますマンホール
- ⊗ B-ますマンホール
- ⊗ C-ますマンホール



## 樹（共通）

- ⊗ A-ます
  - ⊗ B-ます
  - ⊗ C-ます
  - 雨水樹
- 

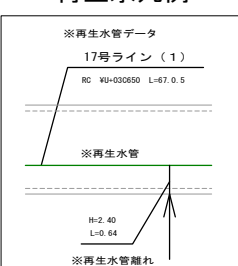
## 排水路



## 配色

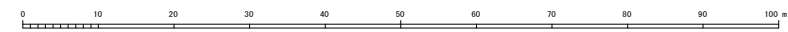
区域	既設	新設
公共 (汚水)	赤	黄
公共 (雨水)	青	緑

## 再生水凡例



8-03

1 : 1000



計画機関 那覇市上下水道局 下水道課  
作業機関 株式会社 万代コンサルタント