


那覇市公共下水道台帳施設平面図

NO. 4-21

1 : 1000 地形図

令和2年10月作成

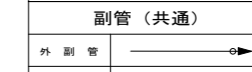
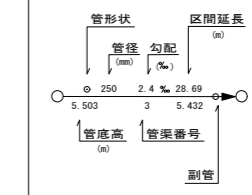
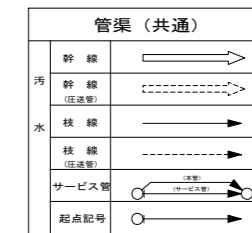


計画機関 那覇市上下水道局 下水道課
作業機関 株式会社 万代コンサルタント

詳細図
4-21

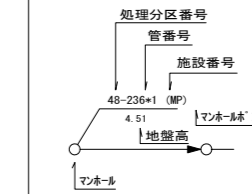
3-25	4-21	4-22
7-05	8-01	8-02

下水道施設凡例



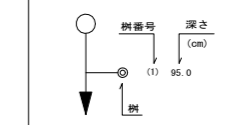
人孔 (共通)

- 1号マンホール (内径 900mm)
- 2号マンホール (内径 1200mm)
- 3号マンホール (内径 1500mm)
- 4号マンホール (内径 1800mm)
- 角形マンホール
- ⊗ 継立0号マンホール (内径 900mm)
- ⊗ 継立1号マンホール (内径 900mm)
- ⊗ 継立2号マンホール (内径 1200mm)
- ⊗ 継立3号マンホール (内径 1500mm)
- ⊗ 継立4号マンホール (内径 1800mm)
- ⊗ 次設式マンホール
- ⊗ 特殊マンホール
- ⊗ 伏隠マンホール
- ⊗ 不明マンホール
- ⊗ A-ますマンホール
- ⊗ B-ますマンホール
- ⊗ C-ますマンホール

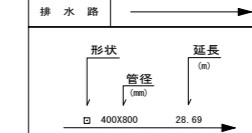


樹 (共通)

- ⊗ A-ます
- ⊗ B-ます
- ⊗ C-ます
- 雨水樹



排水路



配色

流域	施設	色
流域	施設	黄色
	溝止	赤色
公共 (汚水)	施設	緑色
	溝止	青色
公共 (雨水)	施設	青色
	溝止	黒色

再生水凡例

