

那覇市公共下水道台帳施設平面図

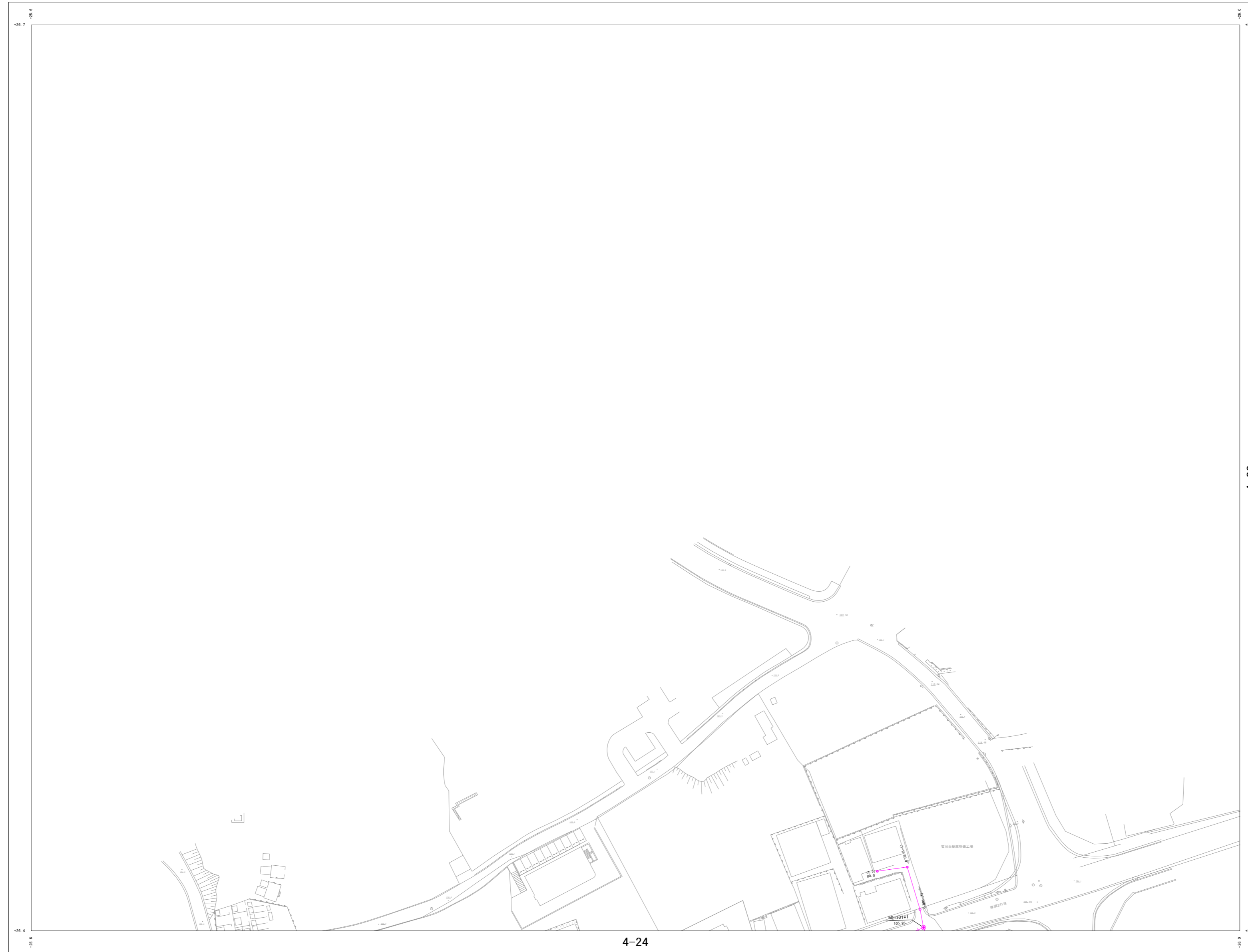
NO. 4-19

1 : 1000 地形図

詳細図
4-19


	4-19	4-20
4-23	4-24	4-25

令和2年10月作成



4-24

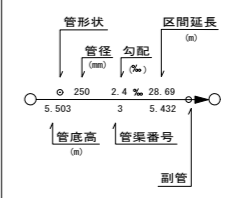
1 : 1000



計画機関 那覇市上下水道局 下水道課
作業機関 株式会社 万代コンサルタント

下水道施設凡例

管渠 (共通)	
幹線	→
幹線 (埋設)	→
枝線	→
枝線 (埋設)	→
サービス管	→
起点記号	○

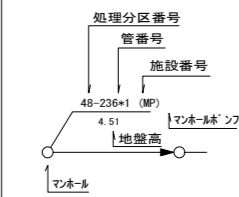


副管 (共通)

外副管	→
内副管	→

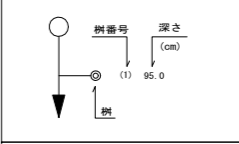
人孔 (共通)

1号マンホール (内径 900mm)	○
2号マンホール (内径 1200mm)	○
3号マンホール (内径 1500mm)	○
4号マンホール (内径 1800mm)	○
角形マンホール	□
直立0号マンホール (内径 200mm)	⊙
直立1号マンホール (内径 300mm)	⊙
直立2号マンホール (内径 400mm)	⊙
直立3号マンホール (内径 500mm)	⊙
直立4号マンホール (内径 600mm)	⊙
次設式マンホール	⊙
特殊マンホール	⊙
伏線マンホール	⊙
不明マンホール	⊙
A-ますマンホール	⊙
B-ますマンホール	⊙
C-ますマンホール	⊙



樹 (共通)

A-ます	⊙
B-ます	⊙
C-ます	⊙
雨水樹	□



排水路

排水路	
形状	→
管径 (mm)	→
延長 (m)	→

配色

区域	施設	色
流域	既設	赤
	新設	黄
公共 (汚水)	既設	青
	新設	緑
公共 (雨水)	既設	紫
	新設	黒

再生水凡例

