

## 準備 - パソコン・ICカードリーダーダライタの準備

パソコンとマイナンバーカードに対応したICカードリーダーダライタを準備します。

パソコンに「マイキーID作成・登録準備ソフト」をインストールしてください。※1

※1 「マイキーID作成・登録準備ソフト」は、マイナポイント申込支援マニュアル(準備編)を確認しインストールしてください。

## 動作環境

## ■パソコン

OS (Microsoft Windows 7,8.1,10,11, macOS)※2

ブラウザ (Microsoft Edge, Google Chrome, Safari) ※3

## ■ICカードリーダーダライタ ※4

「公的個人認証サービスポータル」の「マイナンバーカードに対応したICカードリーダーダライタ一覧」にあてはまる機種を準備

[https://www.jpki.go.jp/prepare/reader\\_writer.html](https://www.jpki.go.jp/prepare/reader_writer.html)

※2 対応するmacOSは、「macOS High Sierra(macOS v10.13以上)」、「macOS Mojave(macOS v10.14以上)」、「macOS Catalina(macOS v10.15以上)」、「macOS Big Sur(macOS v11.0以上)」、「macOS Monterey(macOS v12.0以上)」です

※3 Microsoft Edge又はGoogle Chromeの場合、ブラウザへの拡張機能の追加が必要です。Safariの場合は、拡張機能の有効化が必要です

※4 ICカードリーダーダライタの接続等については、公的個人認証サービスポータル「ICカードリーダーダライタに関するご質問」(<https://www.jpki.go.jp/faq/iccardrw.html>)も併せてご参照ください

マイナンバーカードに対応したICカードリーダーダライタ一覧はこちら



ICカードリーダーダライタに関するご質問はこちら



## マイナポイントの申込方法

1 以下のURLから「マイナポイント申込サイト」へアクセスします。アクセス後、「申し込む」をクリックします。

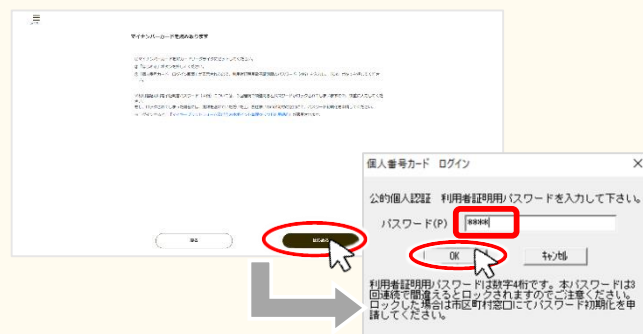
<https://id.mykey.soumu.go.jp/mypage/MKCAS010/>



3 キャンペーン選択画面から、申し込むキャンペーンをすべて選択します。その後、「選んで次へ」をクリックします。

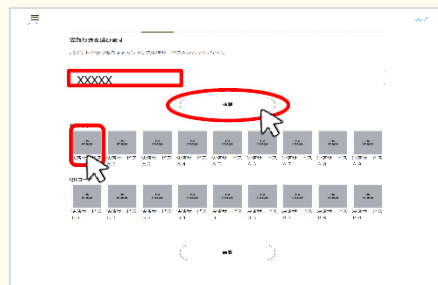


2 マイナンバーカードをセットし、ICカードリーダーダライタで読み取り、「次へ進む」をクリックします。利用者証明用パスワード(数字4桁)※5を入力し、「OK」をクリックします。



※5 マイナンバーカードの申請時、若しくは受取時にご自身で設定した数字4桁です

4 受取り方選択画面から、ポイントを受取る決済サービスをクリックします。  
※ 検索ボックスに決済サービス名称等キーワードを入力し、「検索」をクリックすることで、ポイントを受取る決済サービスの検索も可能です。※6



※6 既に申込み済のキャンペーンがある場合、手順④は表示されず、手順⑤に遷移します。

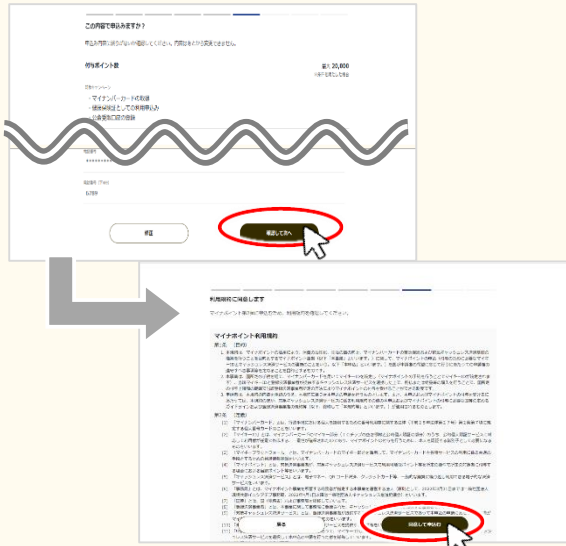
## マイナポイントの申込方法

- 5** マイナポイントを受取る決済サービスと詳細を確認し、「OK」をクリックします。※1 ※2



- ※1 既に申込み済のキャンペーンがある場合、手順④は表示されず、手順⑤に遷移します。  
 ※2 マイナポイント第一弾で申込済の方は、ポイントを受取る決済サービスを再検索することができます。「修正」をクリックし手順④を参考に決済サービスを選択します。

- 7** 申込内容に誤りがないか確認した後、「確認して次へ」をクリックします。マイナポイント利用規約を確認した後、「同意して申込む」をクリックします。※5



- ※5 マイナンバーカードの健康保険証としての利用申込みを行う場合、「同意して次へ」をクリックし、健康保険証としての利用規約（マイナポータル利用規約）を確認した後、「同意して申込む」をクリックします。

- 6** ポイントを受取る決済サービスの情報を入力し、「次へ」をクリックします。※3 ※4



- ※3 既に申込み済のキャンペーンがある場合、既に申込み済の決済サービス情報が一部入力された状態で表示されます。  
 ※4 決済サービスごとに入力する情報の項目は異なります。

- 8** 「申込を完了しました。」というメッセージが表示されたら、申込手続は完了です。※6



- ※6 申込完了画面に「公金受取口座を登録してください」というメッセージが表示された場合は、公金口座の登録が完了していません。マイナポイントを受取るためには登録が必要です。公金口座の登録方法は別紙7をご確認ください。

## お問合せ

マイナポイントに関するお問合せは、マイナポイント事業HPをご確認ください。

## ■マイナポイント事業HP（よくあるご質問）

<https://faq-mynumbercard.point.soumu.go.jp/kb/ja>

マイナポイント事業HP  
 (よくあるご質問)は  
 こちら



マイナンバー総合フリーダイヤル **0120-95-0178**（音声ガイダンスに従って「5番」を選択してください。）

※当該資料に記載した画面は、現時点のイメージです。最終的なデザインは変更になる可能性があります