
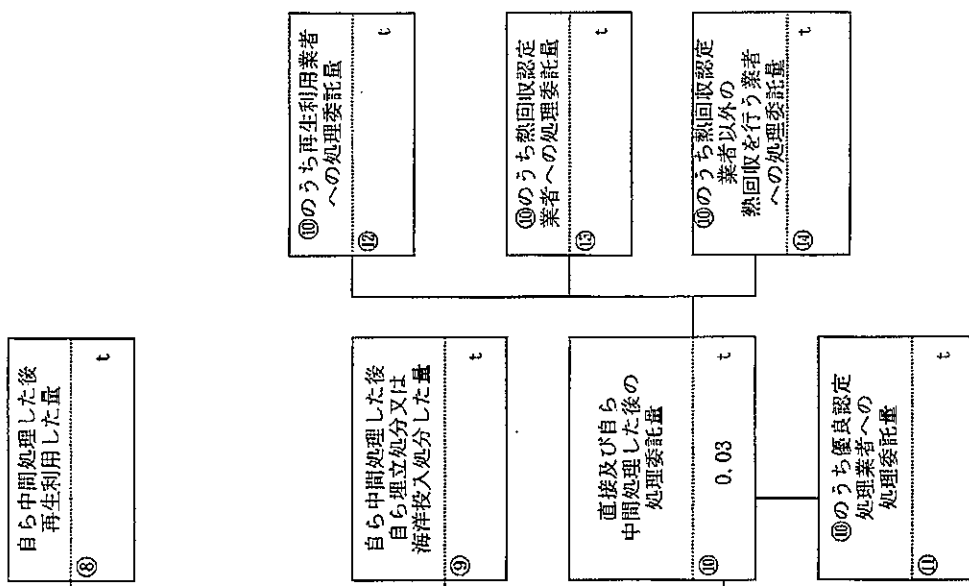
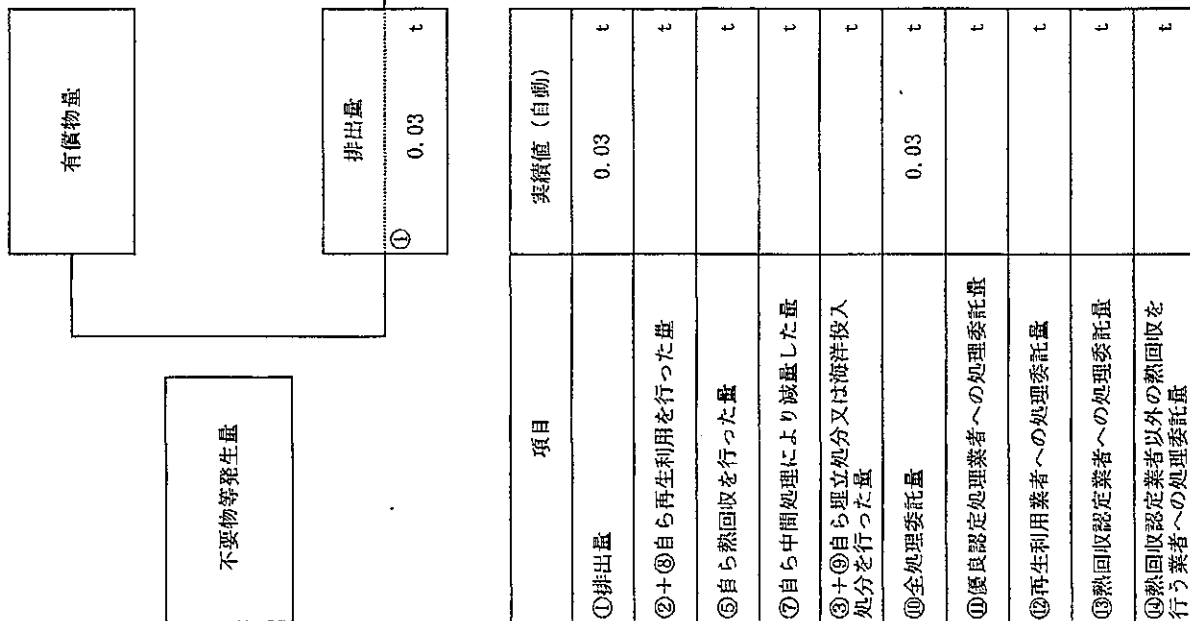


産業廃棄物処理計画実施状況報告書			
		令和 3 年 7 月 14 日	
那覇市長 城間 幹子 殿			
		提出者 住 所 沖縄県南城市玉城字前川1188番地 氏 名 街クリーン 株式会社 代表取締役 赤嶺 太介 (法人にあっては、名称及び代表者の氏名) 電話番号 098-948-4141	
廃棄物の処理及び清掃に関する法律第12条第10項の規定に基づき、 令和 2 年度の産業廃棄物 処理計画の実施状況を報告します。			
事業場の名称	街クリーン 株式会社		
事業場の所在地	沖縄県南城市玉城字前川1188番地		
事業の種類	06 総合工事業		
産業廃棄物処理計画における 計 画 期 間	令和2年4月1日～令和3年3月31日		
産業廃棄物処理計画における目標値			
項目	目標値	項目	目標値
排 出 量	0.00 t	全 処 理 委 託 量	0.00 t
自ら再生利用を行う 産業廃棄物の量	0.00 t	優良認定処理業者への 処 理 委 託 量	0.00 t
自ら熱回収を行う 産業廃棄物の量	0.00 t	再生利用業者への 処 理 委 託 量	0.00 t
自ら中間処理により減量する 産業廃棄物の量	0.00 t	認定熱回収業者への 処 理 委 託 量	0.00 t
自ら埋立処分又は 海洋投入処分を行う 産業廃棄物の量	0.00 t	認定熱回収業者以外の 熱回収を行う業者への 処 理 委 託 量	0.00 t
※事務処理欄			

計画の実施状況

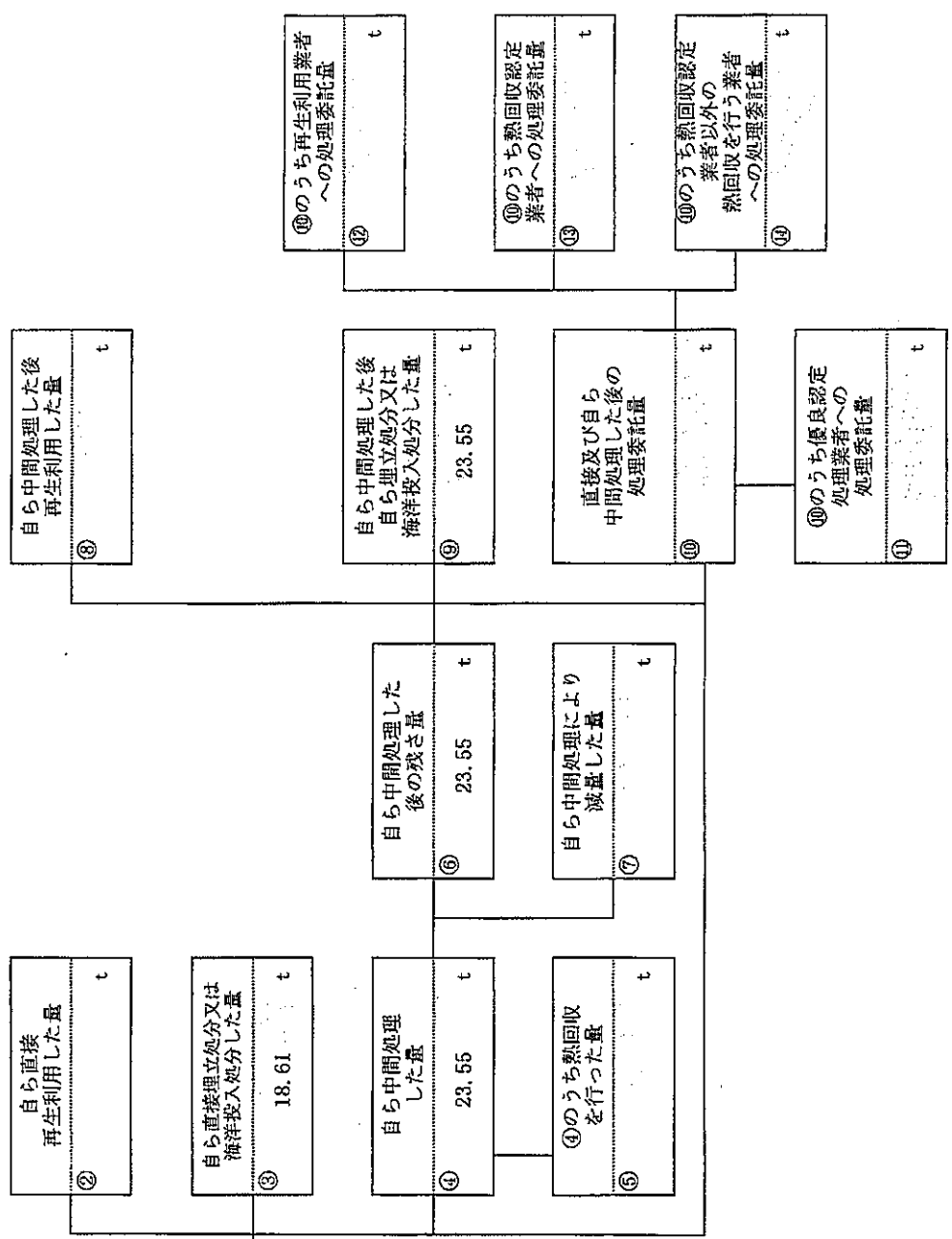
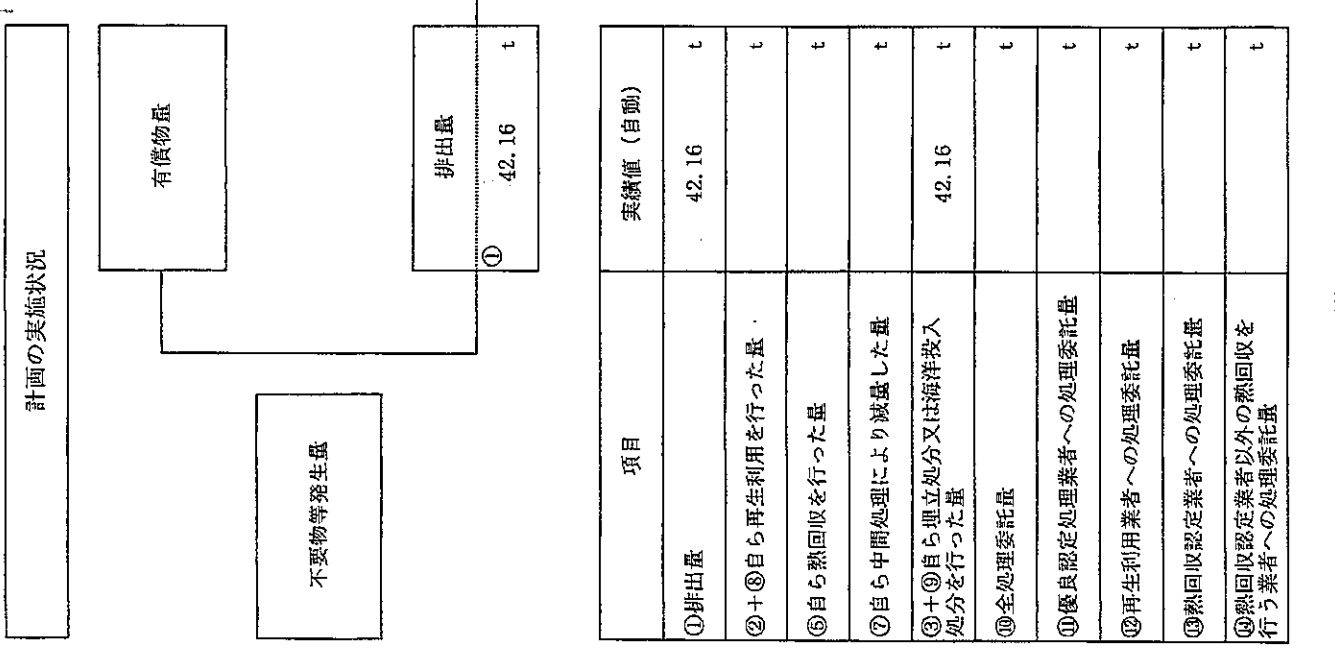
(産業廃棄物の種類：)

廃油



項目	実績値 (自動)
①排出量	0.03 t
②+③自ら再生利用を行った量	t
⑤自ら熱回収を行った量	t
⑦自ら中間処理により減量した量	t
③+④自ら埋立処分又は海洋投入処分を行った量	t
⑩全処理委託量	0.03 t
⑪優良認定処理業者への処理委託量	t
⑫再生利用業者への処理委託量	t
⑬熱回収認定業者への処理委託量	t
⑭熱回収認定業者以外の熱回収を行う業者への処理委託量	t

(産業廃棄物の種類 : 廃プラスチック (7sp*を含む))



- ⑫のうち再生利用業者への処理委託量 t
- ⑬のうち熱回収認定業者への処理委託量 t
- ⑭のうち熱回収認定業者以外の熱回収を行う業者への処理委託量 t

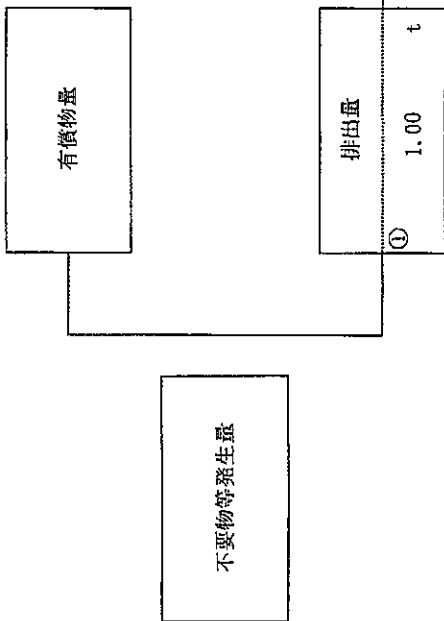
- ⑧のうち中間処理した後の再生利用した量 t
- ⑨のうち中間処理した後の自ら埋立処分又は海洋投入処分した量 23.55 t
- ⑩のうち直接及び自ら中間処理した後の処理委託量 t
- ⑪のうち優良認定処理業者への処理委託量 t

- ⑥のうち中間処理した後の残さ量 23.55 t
- ⑦のうち中間処理により減量した量 t

- ②のうち自ら直接再生利用した量 t
- ③のうち自ら直接埋立処分又は海洋投入処分した量 18.61 t
- ④のうち自ら中間処理した量 23.55 t
- ⑤のうち自ら熱回収を行った量 t

(産 業 廃 棄 物 の 種 類 : 紙 く ず)

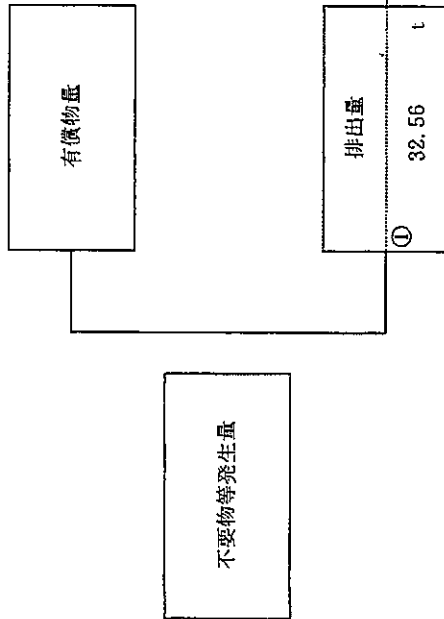
計画の実施状況



項目	実績値 (自前)
①排出量	1.00 t
②+③自ら再生利用を行った量	t
⑤自ら熱回収を行った量	t
⑦自ら中間処理により減量した量	t
③+④自ら埋立処分又は海洋投入処分を行った量	t
⑩全処理委託量	1.00 t
⑩優良認定処理業者への処理委託量	t
⑫再生利用業者への処理委託量	t
⑬熱回収認定業者への処理委託量	t
⑭熱回収認定業者以外の熱回収を行う業者への処理委託量	t

計画の実施状況

(産業廃棄物の種類：木くず)

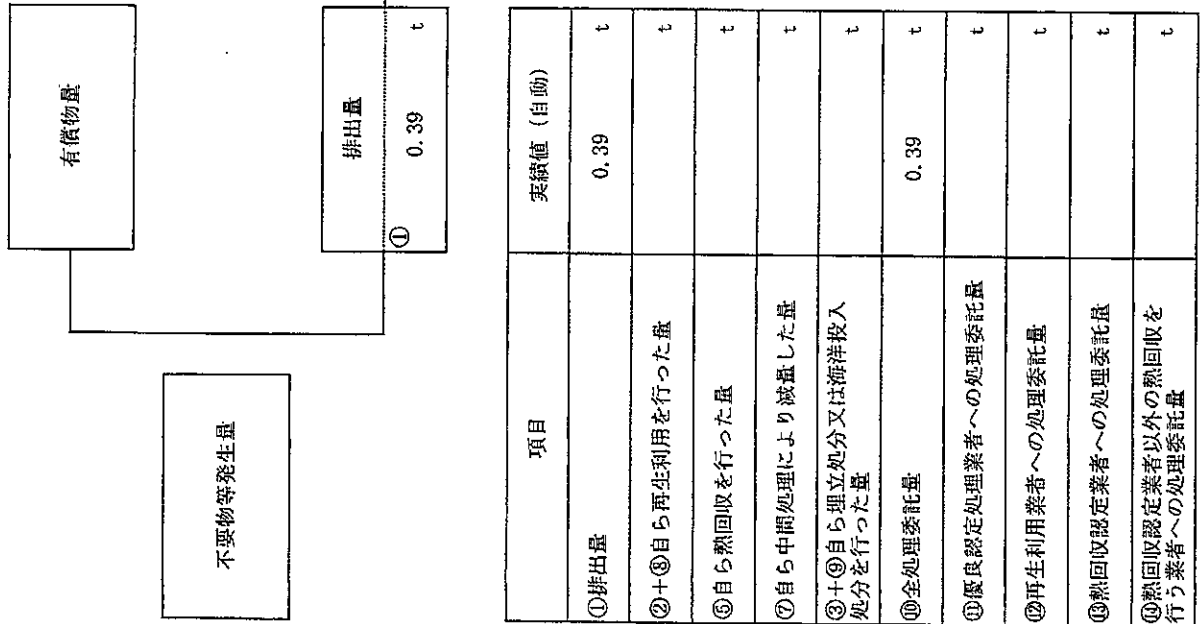


項目	実績値 (自動)
①排出量	32.56 t
②+③自ら再生利用を行った量	1.58 t
⑤自ら熟回収を行った量	t
⑦自ら中間処理により減量した量	t
③+④自ら埋立処分又は海洋投入処分を行った量	t
⑩全処理委託量	30.98 t
⑪優良認定処理業者への処理委託量	t
⑫再生利用業者への処理委託量	30.98 t
⑬熟回収認定業者への処理委託量	t
⑭熟回収認定業者以外の熟回収を行う業者への処理委託量	t

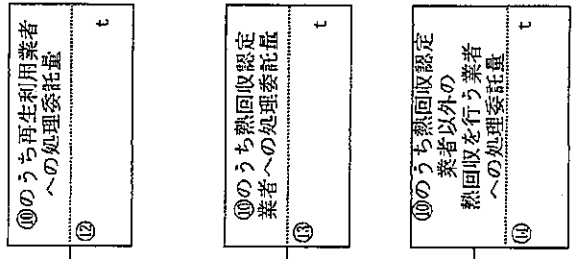
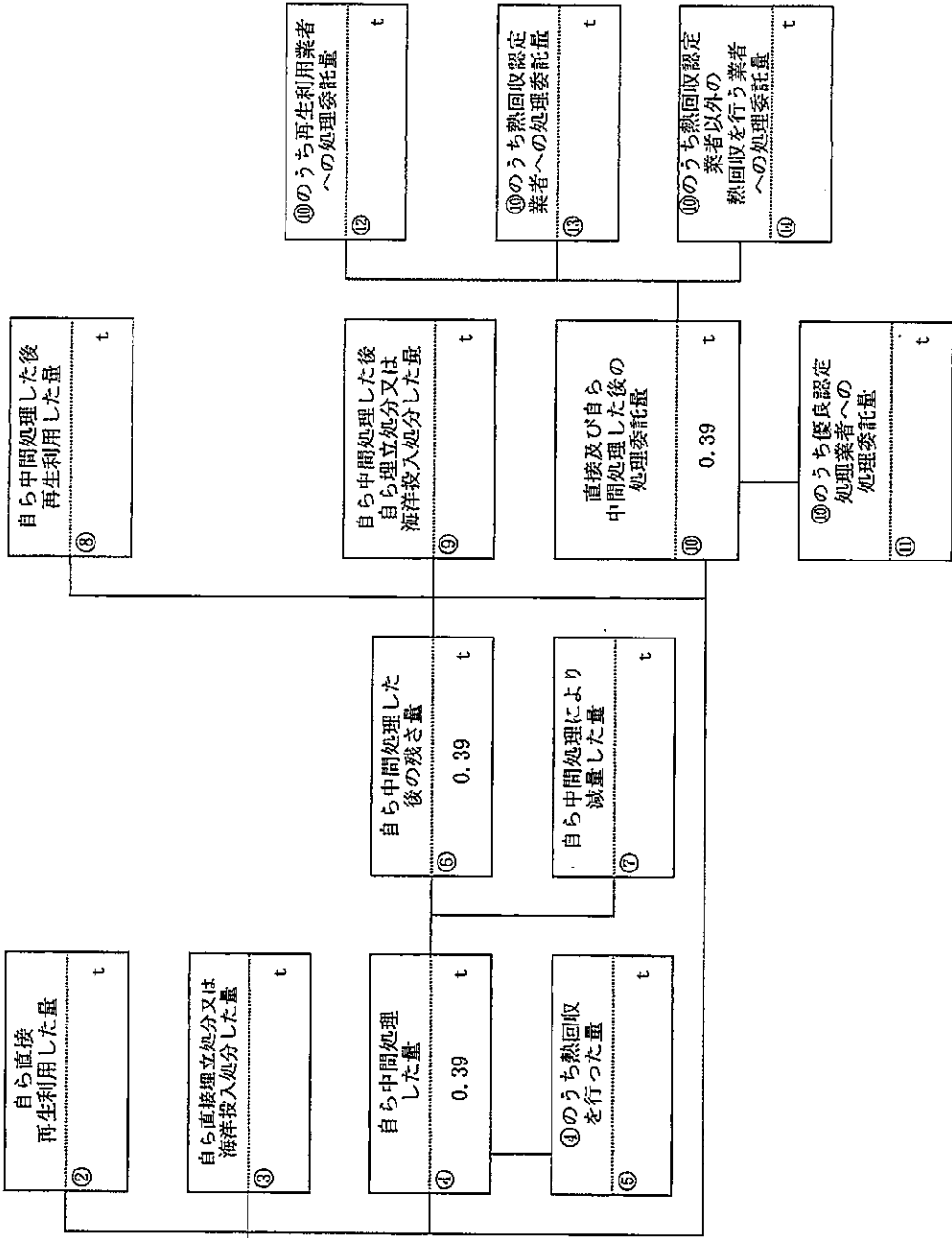
計画の実施状況

(産業廃棄物の種類：)

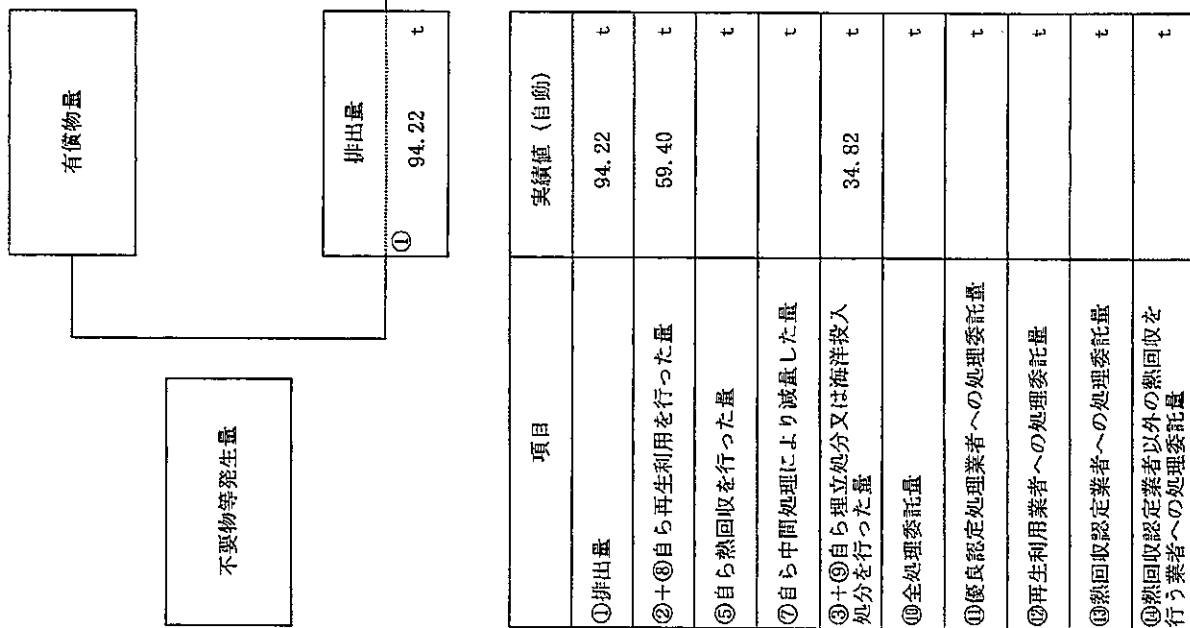
繊維くず



項目	実績値 (自動)
①排出量	0.39 t
②+③自ら再生利用を行った量	t
⑤自ら熱回収を行った量	t
⑦自ら中間処理により減量した量	t
③+④自ら埋立処分又は海洋投入処分を行った量	t
⑩全処理委託量	0.39 t
⑬優良認定処理業者への処理委託量	t
⑫再生利用業者への処理委託量	t
⑬熱回収認定業者への処理委託量	t
⑭熱回収認定業者以外の熱回収を行う業者への処理委託量	t



計画の実施状況 (産業廃棄物の種類：ガラスくず・コンクリートくず及びびん)

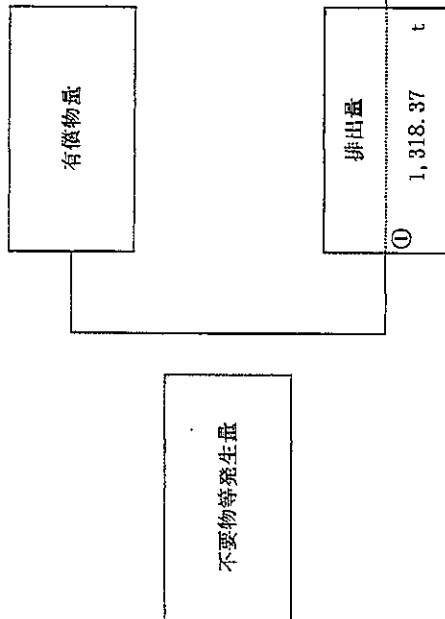


① 排出量	94.22	t
② 自直再生利用した量	18.26	t
③ 自直中間処理した量	16.56	t
④ 自直中間処理した後の再生利用した量	59.40	t
⑤ 自直再生利用業者への処理委託量		t
⑥ 自直中間処理業者への処理委託量		t
⑦ 自直中間処理により減量した量		t
⑧ 自直中間処理した後の再生利用した量	16.56	t
⑨ 自直中間処理した後の再生利用した量	16.56	t
⑩ 自直中間処理した後の再生利用した量		t
⑪ 自直中間処理した後の再生利用した量		t

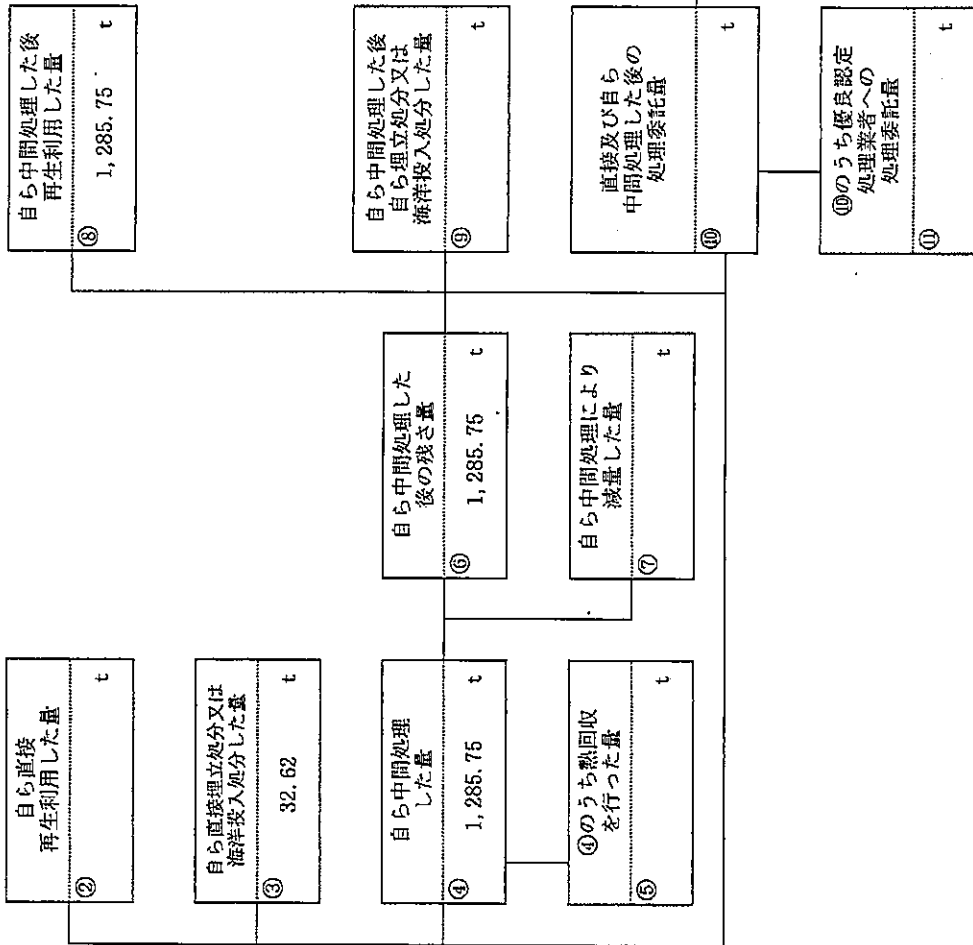
項目	実績値 (自前)	単位
① 排出量	94.22	t
② + ④ 自直再生利用を行った量	59.40	t
⑤ 自直中間処理を行った量		t
⑦ 自直中間処理により減量した量		t
③ + ⑥ 自直中間処理した後の再生利用した量	34.82	t
⑩ 全処理委託量		t
⑪ 優良認定処理業者への処理委託量		t
⑫ 再生利用業者への処理委託量		t
⑬ 熱回収認定業者への処理委託量		t
⑭ 熱回収認定業者以外の熱回収を行う業者への処理委託量		t

(産業廃棄物の種類 : がれき類)

計画の実施状況



項目	実績値 (自動)
①排出量	1,318.37 t
②+④自ら再生利用を行った量	1,285.75 t
⑤自ら熱回収を行った量	t
⑦自ら中間処理により減量した量	t
③+⑨自ら埋立処分又は海洋投入処分を行った量	32.62 t
⑩全処理委託量	t
⑩優良認定処理業者への処理委託量	t
⑩再生利用業者への処理委託量	t
⑩熱回収認定業者への処理委託量	t
⑩熱回収認定業者以外の熱回収を行う業者への処理委託量	t



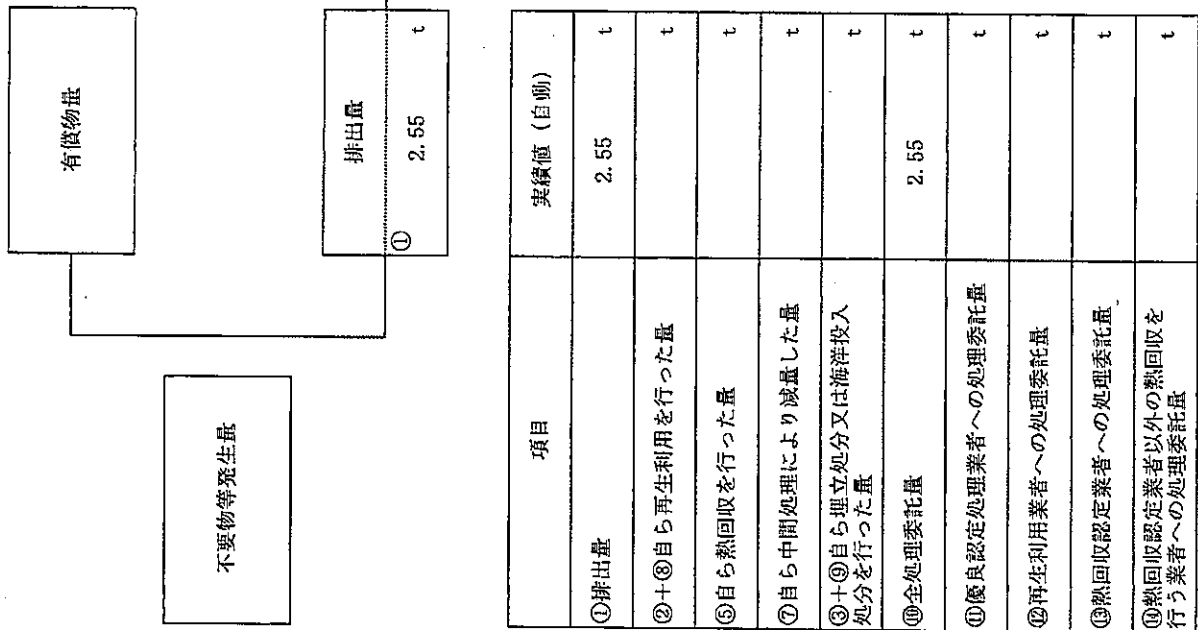
)

計画の実施状況

(産業廃棄物の種類：)

混合廃棄物・管理型)

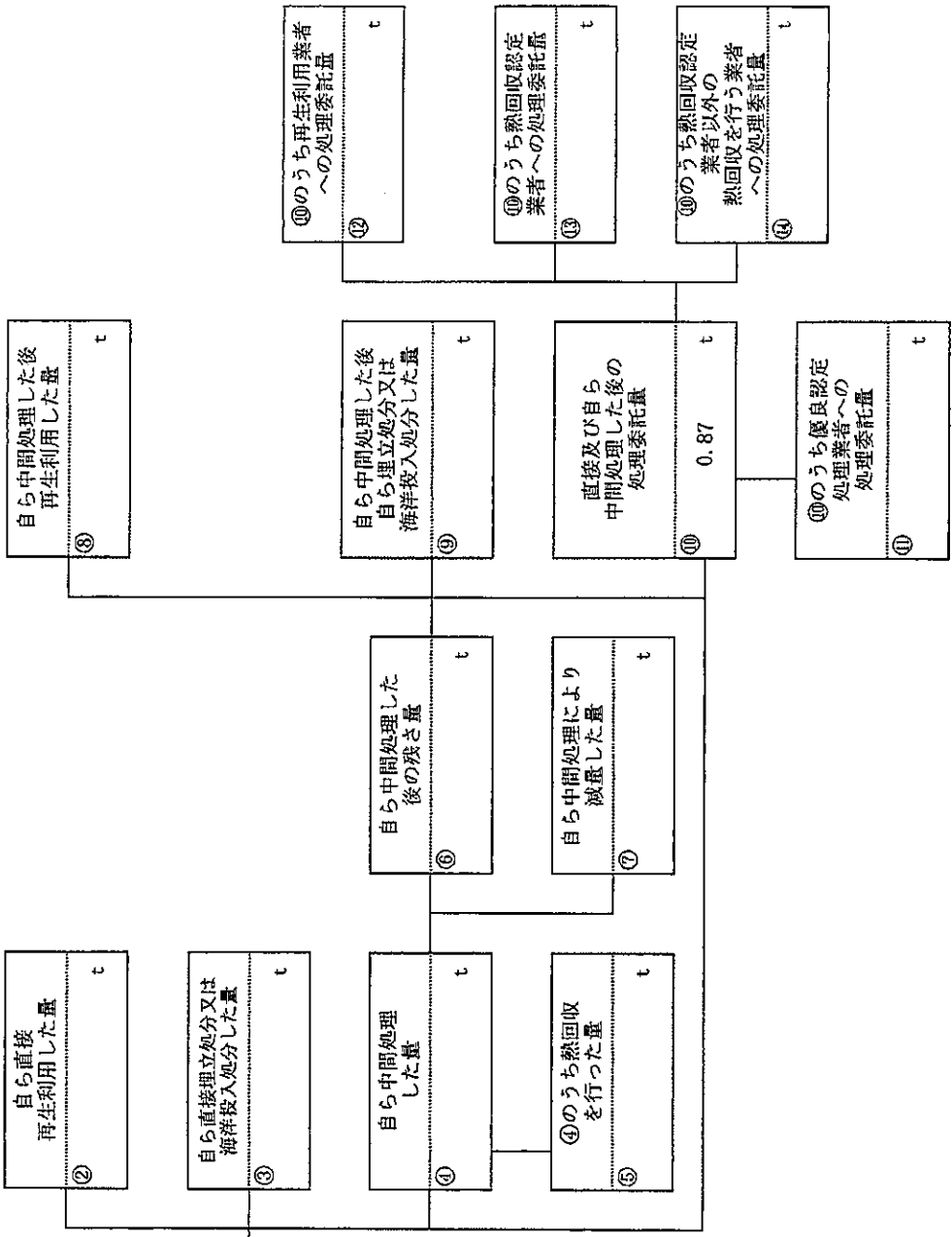
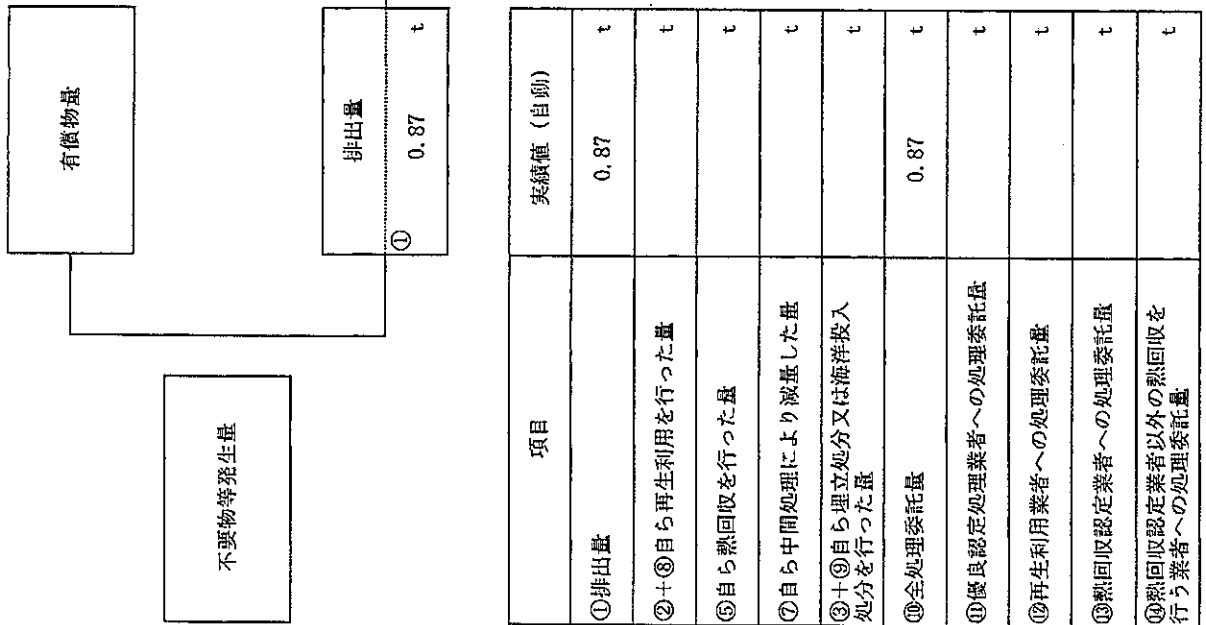
(第2面)



項目	実績値 (自前)	単位
①排出量	2.55	t
②+③自ら再生利用を行った量		t
⑤自ら燃回収を行った量		t
⑦自ら中間処理により減量した量		t
③+④自ら埋立処分又は海洋投入処分を行った量		t
⑩全処理委託量	2.55	t
⑪優良認定処理業者への処理委託量		t
⑫再生利用業者への処理委託量		t
⑬熱回収認定業者への処理委託量		t
⑭熱回収認定業者以外の熱回収を行う業者への処理委託量		t

(産業廃棄物の種類：水銀使用製品産業廃棄物(廃蛍光灯))

計画の実施状況



項目	実績値 (自前)
①排出量	0.87 t
②+③自ら再生利用を行った量	t
⑤自ら熱回収を行った量	t
⑦自ら中間処理により減量した量	t
③+④自ら埋立処分又は海洋投入処分を行った量	t
⑩全処理委託量	0.87 t
⑪優良認定処理業者への処理委託量	t
⑫再生利用業者への処理委託量	t
⑬熱回収認定業者への処理委託量	t
⑭熱回収認定業者以外の熱回収を行う業者への処理委託量	t

令和 2 年度産業廃棄物処理計画実施状況（産業廃棄物の実績の量）

単位：t

産業廃棄物の種類	自主的処理						委託処理							
	① 排出量	② 自ら処理せず自ら処理した量	③ 自ら回収・処分した量	④ 自ら中間処理した量	⑤ ①のうち回収しなかった量	⑥ ①のうち中間処理した後の残量	⑦ ⑥のうち回収した量	⑧ ⑥のうち中間処理した後の残量	⑨ ⑧のうち回収した量	⑩ ⑧のうち中間処理した後の残量	⑪ ⑩のうち委託処理した量	⑫ ⑪のうち再生利用業者への処理委託量	⑬ ⑫のうち熱回収業者への処理委託量	⑭ ⑬のうち熱回収業者以外への処理委託量
1 燃え殻	0.00	0.00	0.00	0.00	0.00	0.00	0.00	0.00	0.00	0.00	0.00	0.00	0.00	0.00
2 汚泥	0.00	0.00	0.00	0.00	0.00	0.00	0.00	0.00	0.00	0.00	0.00	0.00	0.00	0.00
3 廃油	0.03	0.00	0.00	0.03	0.00	0.03	0.00	0.00	0.00	0.00	0.00	0.00	0.00	0.00
4 廃酸	0.00	0.00	0.00	0.00	0.00	0.00	0.00	0.00	0.00	0.00	0.00	0.00	0.00	0.00
5 廃アルカリ	0.00	0.00	0.00	0.00	0.00	0.00	0.00	0.00	0.00	0.00	0.00	0.00	0.00	0.00
6 焼アスファルト類(石綿含有含む)	42.16	0.00	18.61	23.55	0.00	23.55	0.00	23.55	0.00	42.16	0.00	0.00	0.00	0.00
7 紙くず	1.00	0.00	0.00	1.00	0.00	1.00	0.00	0.00	0.00	0.00	0.00	0.00	0.00	0.00
8 木くず	32.56	0.00	0.00	30.98	0.00	30.98	0.00	1.58	0.00	0.00	1.58	0.00	0.00	0.00
9 繊維くず	0.39	0.00	0.00	0.39	0.00	0.39	0.00	0.00	0.00	0.00	0.00	0.00	0.00	0.00
10 動植物性残渣	0.00	0.00	0.00	0.00	0.00	0.00	0.00	0.00	0.00	0.00	0.00	0.00	0.00	0.00
11 金属くず	0.00	0.00	0.00	0.00	0.00	0.00	0.00	0.00	0.00	0.00	0.00	0.00	0.00	0.00
12 金属くず(アルミニウムくず及び銅、鉄くず(石綿含有含む))	94.22	0.00	18.26	16.56	0.00	16.56	0.00	16.56	0.00	59.40	34.82	0.00	0.00	0.00
13 鉱さい	0.00	0.00	0.00	0.00	0.00	0.00	0.00	0.00	0.00	0.00	0.00	0.00	0.00	0.00
14 かねこ類	1,318.37	0.00	32.62	1,285.75	0.00	1,285.75	0.00	1,285.75	0.00	1,285.75	32.62	0.00	0.00	0.00
15 家畜ふん尿	0.00	0.00	0.00	0.00	0.00	0.00	0.00	0.00	0.00	0.00	0.00	0.00	0.00	0.00
16 家畜の死体	0.00	0.00	0.00	0.00	0.00	0.00	0.00	0.00	0.00	0.00	0.00	0.00	0.00	0.00
17 動物系固形不要物	0.00	0.00	0.00	0.00	0.00	0.00	0.00	0.00	0.00	0.00	0.00	0.00	0.00	0.00
18 ばいじん	0.00	0.00	0.00	0.00	0.00	0.00	0.00	0.00	0.00	0.00	0.00	0.00	0.00	0.00
19 処分するための処理した量	0.00	0.00	0.00	0.00	0.00	0.00	0.00	0.00	0.00	0.00	0.00	0.00	0.00	0.00
20 混合廃棄物(管理型)	2.55	0.00	0.00	2.55	0.00	2.55	0.00	0.00	0.00	0.00	0.00	0.00	0.00	0.00
21 氷割使用製品(産業廃棄物(廃蛍光灯))	0.87	0.00	0.00	0.00	0.00	0.00	0.00	0.00	0.00	0.00	0.00	0.00	0.00	0.00
合計	1,492.15	0.00	69.49	1,360.81	0.00	1,360.81	0.00	1,346.73	40.11	1,346.73	109.60	35.82	0.00	0.00

※ 総排出量①=②+③+④+⑤+⑥+⑦+⑧+⑨+⑩+⑪+⑫+⑬+⑭+⑮

※ 記入にあたっては、「産業廃棄物処理計画実施状況報告書」第3面備考の4を参照してください。

(第3面)

備考

- 1 翌年度の6月30日までに提出すること。
- 2 「事業の種類」の欄には、日本標準産業分類の区分を記入すること。
- 3 「産業廃棄物処理計画における目標値」の欄には、項目ごとに、産業廃棄物処理計画に記載した目標値を記入すること。
- 4 第2面には、前年度の産業廃棄物の処理に関して、①～⑭の欄のそれぞれに、(1)から(14)に掲げる量を記入すること。
 - (1) ①欄 当該事業場において生じた産業廃棄物の量
 - (2) ②欄 (1)の量のうち、中間処理をせず直接自ら再生利用した量
 - (3) ③欄 (1)の量のうち、中間処理をせず直接自ら埋立処分又は海洋投入処分した量
 - (4) ④欄 (1)の量のうち、自ら中間処理をした産業廃棄物の当該中間処理前の量
 - (5) ⑤欄 (4)の量のうち、熱回収を行った量
 - (6) ⑥欄 自ら中間処理をした後の量
 - (7) ⑦欄 (4)の量から(6)の量を差し引いた量
 - (8) ⑧欄 (6)の量のうち、自ら利用し、又は他人に売却した量
 - (9) ⑨欄 (6)の量のうち、自ら埋立処分及び海洋投入処分した量
 - (10) ⑩欄 中間処理及び最終処分を委託した量
 - (11) ⑪欄 (10)の量のうち、優良認定処理業者（廃棄物の処理及び清掃に関する法律施行令第6条の11第2号に該当する者）への処理委託量
 - (12) ⑫欄 (10)の量のうち、処理業者への再生利用委託量
 - (13) ⑬欄 (10)の量のうち、認定熱回収施設設置者（廃棄物の処理及び清掃に関する法律第15条の3の3第1項の認定を受けた者）である処理業者への焼却処理委託量
 - (14) ⑭欄 (10)の量のうち、認定熱回収施設設置者以外の熱回収を行っている処理業者への焼却処理委託量
- 5 第2面の左下の表には、項目ごとに、産業廃棄物処理計画に記載したそれぞれの実績値を記入すること。
- 6 産業廃棄物の種類が2以上あるときは、産業廃棄物の種類ごとに、第2面の例により産業廃棄物処理計画の実施状況を明らかにした書面を作成し、当該書面を添付すること。
- 7 ※欄は記入しないこと。