


産業廃棄物処理計画実施状況報告書

令和2年6月30日

那覇市長 殿



提出者
 住所 福岡県福岡市中央区大手門一丁目1番7号
 JS博多渡辺ビル
 氏名 大成建設株式会社 九州支店
 支店長 川村 信司
 (法人にあつては名称及び代表者の氏名)
 電話番号 092-475-5701

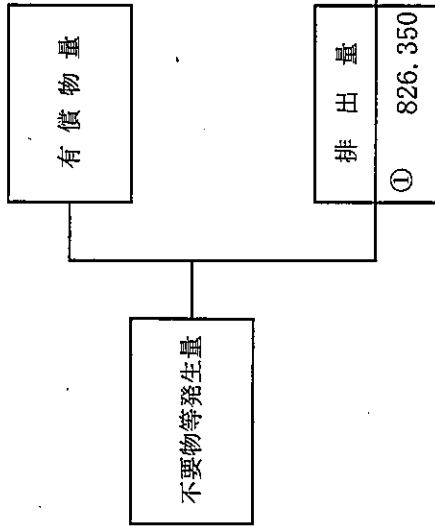
廃棄物の処理及び清掃に関する法律第12条第10項の規定に基づき、令和元年度の産業廃棄物処理計画の実施状況を報告します。

事業場の名称	大成建設株式会社 九州支店
事業場の所在地	福岡県福岡市博多区住吉四丁目1番27号 JS博多渡辺ビル
事業の種類	建設業・総合工事業・一般土木建築工事業(E0611)
産業廃棄物処理計画における計画期間	令和元年4月1日から 令和2年3月31日まで

産業廃棄物処理計画における目標値			
項目	目標値	項目	目標値
排出量	3,200 t	全処理委託量	3,200 t
自ら再生利用を行う産業廃棄物の量	0 t	優良認定処理業者への処理委託量	0 t
自ら熱回収を行う産業廃棄物の量	0 t	再生利用業者への処理委託量	1,000 t
自ら中間処理により減量する産業廃棄物の量	0 t	認定熱回収業者への処理委託量	0 t
自ら埋立処分又は海洋投入処分を行う産業廃棄物の量	0 t	認定熱回収業者以外の熱回収を行う業者への処理委託量	0 t
※事務処理欄			

計画の実施状況

(産業廃棄物の種類： コンクリートがら)



②	自ら直接再生利用した量	0.000
---	-------------	-------

③	自ら直接埋立処分又は海洋投入処分した量	0.000
---	---------------------	-------

④	自ら中間処理した量	0.000
---	-----------	-------

⑤	④のうち熱回収を行った量	0.000
---	--------------	-------

⑧	自ら中間処理した後に再生利用した量	0.000
---	-------------------	-------

⑨	自ら中間処理した後に自ら埋立処分又は海洋投入処分した量	0.000
---	-----------------------------	-------

⑩	直接及び自ら中間処理した後の処理委託量	826.350
---	---------------------	---------

⑪	⑩のうち優良認定処理業者への処理委託量	0.000
---	---------------------	-------

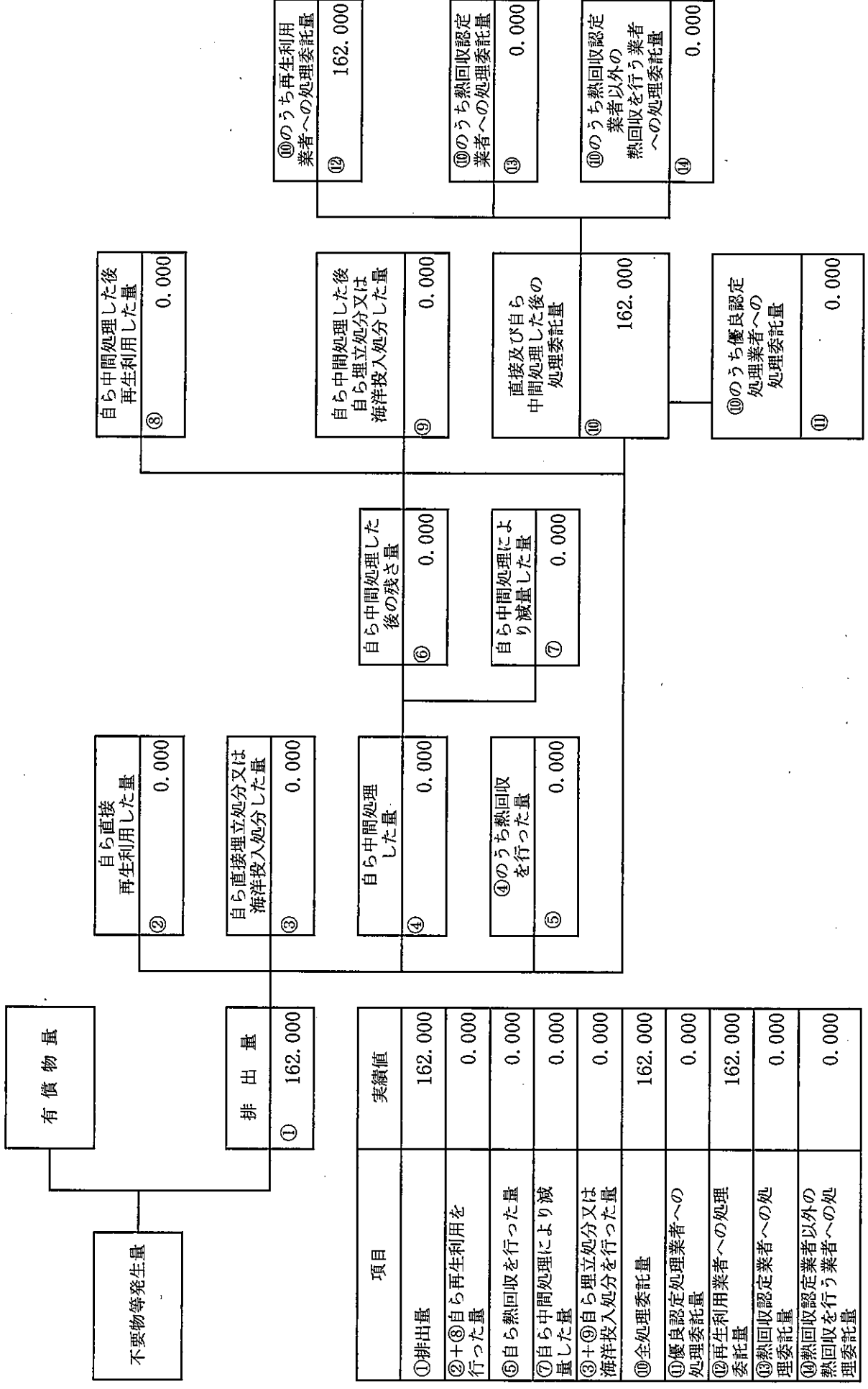
⑫	⑩のうち再生利用業者への処理委託量	826.350
---	-------------------	---------

⑬	⑩のうち熱回収認定業者への処理委託量	0.000
---	--------------------	-------

⑭	⑩のうち熱回収認定業者以外の熱回収を行う業者への処理委託量	0.000
---	-------------------------------	-------

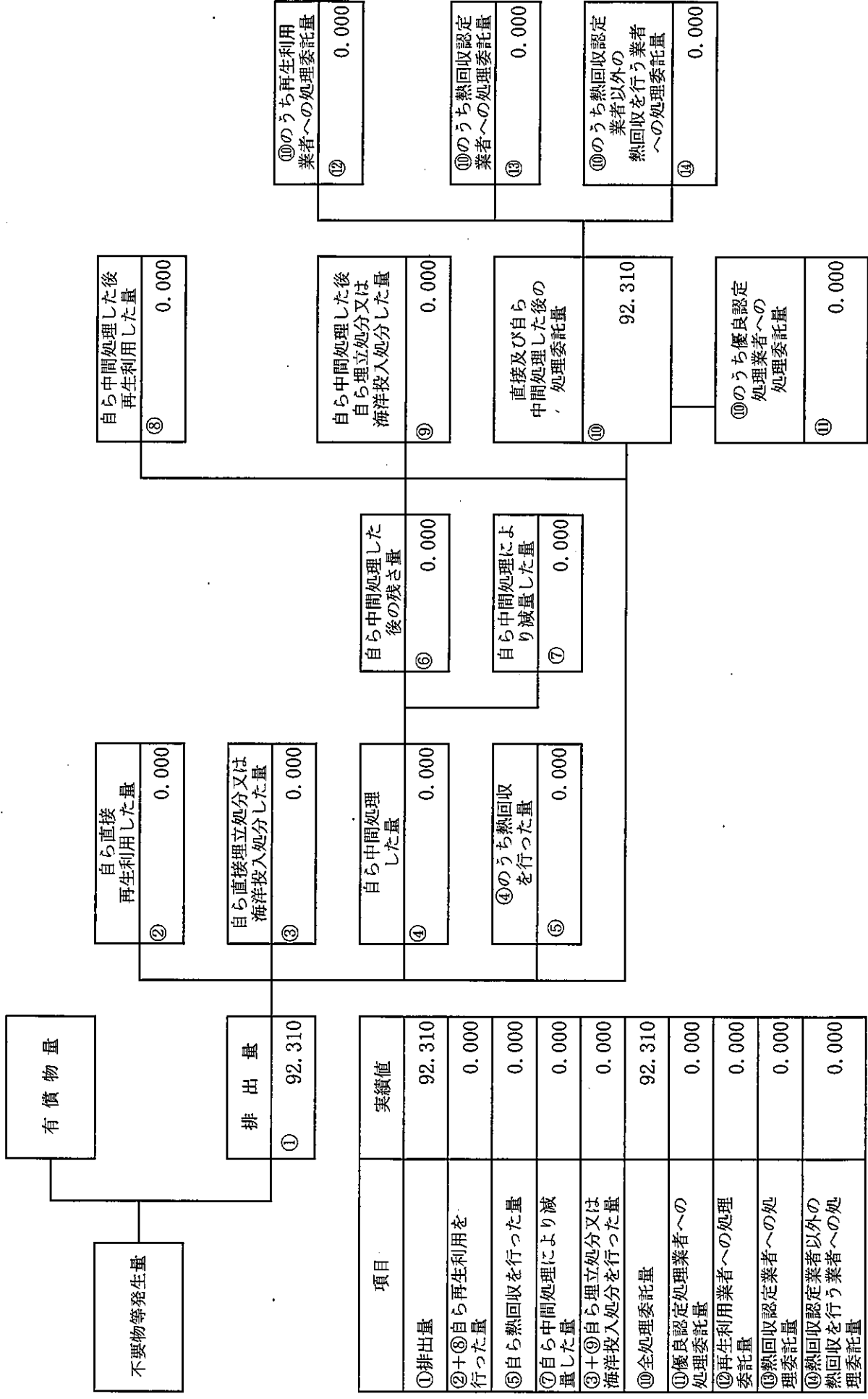
項目	実績値
①排出量	826.350
②+⑧自ら再生利用を行った量	0.000
⑤自ら熱回収を行った量	0.000
⑦自ら中間処理により減量した量	0.000
③+⑨自ら埋立処分又は海洋投入処分を行った量	0.000
⑩全処理委託量	826.350
⑪優良認定処理業者への処理委託量	0.000
⑫再生利用業者への処理委託量	826.350
⑬熱回収認定業者への処理委託量	0.000
⑭熱回収認定業者以外の熱回収を行う業者への処理委託量	0.000

計画の実施状況 (産業廃棄物の種類: アスファルト・コンクリートから)



項目	実績値
①排出量	162.000
②+⑧自ら再生利用を行った量	0.000
⑤自ら熱回収を行った量	0.000
⑦自ら中間処理により減量した量	0.000
③+⑥自ら埋立処分又は海洋投入処分を行った量	0.000
⑩全処理委託量	162.000
⑭優良認定処理業者への処理委託量	0.000
⑮再生利用業者への処理委託量	162.000
⑯熱回収認定業者への処理委託量	0.000
⑰熱回収認定業者以外の熱回収を行う業者への処理委託量	0.000

計画の実施状況 (産業廃棄物の種類： その他がれき類)



計画の実施状況

有償物量

不要物等発生量

排出量
① 92.310

② 自ら直接再生利用した量
0.000

③ 自ら直接埋立処分又は海洋投入処分した量
0.000

④ 自ら中間処理した量
0.000

⑤ 自ら中間処理後の残さ量
0.000

⑥ 自ら中間処理により減量した量
0.000

⑦ 自ら中間処理による減量した量
0.000

⑧ 自ら中間処理した後再生利用した量
0.000

⑨ 自ら中間処理した後自ら埋立処分又は海洋投入処分した量
0.000

⑩ 直接及び自ら中間処理した後の処理委託量
92.310

⑩のうち優良認定処理業者への処理委託量
0.000

⑩のうち再生利用業者への処理委託量
0.000

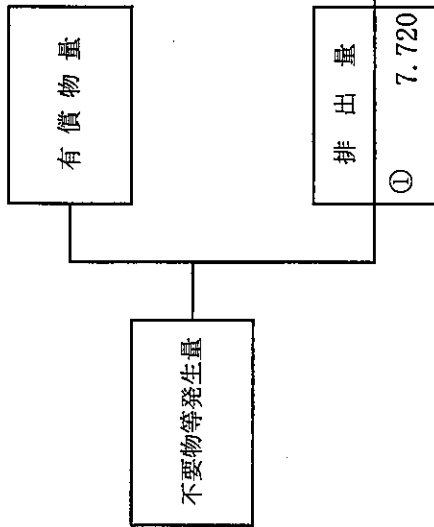
⑩のうち熱回収認定業者への処理委託量
0.000

⑩のうち熱回収認定業者以外の業者へ熱回収を行う業者への処理委託量
0.000

項目	実績値
①排出量	92.310
②+⑧自ら再生利用を行った量	0.000
⑤自ら熱回収を行った量	0.000
⑦自ら中間処理により減量した量	0.000
③+④+⑥自ら埋立処分又は海洋投入処分を行った量	0.000
⑩全処理委託量	92.310
⑩優良認定処理業者への処理委託量	0.000
⑩再生利用業者への処理委託量	0.000
⑩熱回収認定業者への処理委託量	0.000
⑩熱回収認定業者以外の業者へ熱回収を行う業者への処理委託量	0.000

計画の実施状況

(産業廃棄物の種類： 廃プラスチック類)



自ら直接再生利用した量	②	0.000
-------------	---	-------

自ら中間処理した後、再生利用した量	⑧	0.000
-------------------	---	-------

自ら直接埋立処分又は海洋投入処分した量	③	0.000
---------------------	---	-------

自ら埋立処分又は海洋投入処分した量	⑨	0.000
-------------------	---	-------

自ら中間処理した量	④	0.000
-----------	---	-------

自ら中間処理した後の残さ量	⑤	0.000
---------------	---	-------

④のうち熱回収を行った量	⑤	0.000
--------------	---	-------

自ら中間処理により減量した量	⑦	0.000
----------------	---	-------

項目	実績値
①排出量	7.720
②+⑧自ら再生利用を行った量	0.000
⑤自ら熱回収を行った量	0.000
⑦自ら中間処理により減量した量	0.000
③+⑨自ら埋立処分又は海洋投入処分を行った量	0.000
⑩全処理委託量	7.720
⑪優良認定処理業者への処理委託量	0.000
⑫再生利用業者への処理委託量	0.000
⑬熱回収認定業者への処理委託量	0.000
⑭熱回収認定業者以外の熱回収を行う業者への処理委託量	0.000

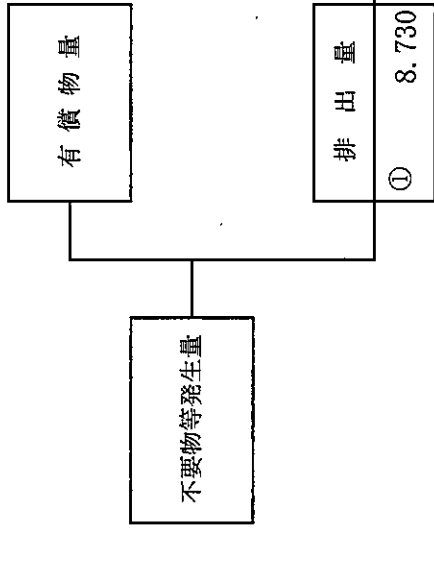
⑩のうち再生利用業者への処理委託量	⑫	0.000
-------------------	---	-------

⑩のうち熱回収認定業者への処理委託量	⑬	0.000
--------------------	---	-------

⑩のうち熱回収認定業者以外の熱回収を行う業者への処理委託量	⑭	0.000
-------------------------------	---	-------

⑩のうち優良認定処理業者への処理委託量	⑪	0.000
---------------------	---	-------

計画の実施状況 (産業廃棄物の種類： ガラスくず及び陶磁器くず)



自ら直接再生利用した量	②	0.000
-------------	---	-------

自ら中間処理した後に再生利用した量	⑧	0.000
-------------------	---	-------

自ら直接埋立処分又は海洋投入処分した量	③	0.000
---------------------	---	-------

自ら中間処理した後自ら埋立処分又は海洋投入処分した量	⑨	0.000
----------------------------	---	-------

項目	実績値
①排出量	8.730
②+⑧自ら再生利用を行った量	0.000
⑤自ら熱回収を行った量	0.000
⑦自ら中間処理により減量した量	0.000
③+⑨自ら埋立処分又は海洋投入処分を行った量	0.000
⑩全処理委託量	8.730
⑪優良認定処理業者への処理委託量	0.000
⑫再生利用業者への処理委託量	0.000
⑬熱回収認定業者への処理委託量	0.000
⑭熱回収認定業者以外の熱回収を行う業者への処理委託量	0.000

自ら中間処理した後の残さ量	⑥	0.000
---------------	---	-------

自ら中間処理により減量した量	⑦	0.000
----------------	---	-------

直接及び自ら中間処理した後の処理委託量	⑩	8.730
---------------------	---	-------

⑪のうち優良認定処理業者への処理委託量	⑪	0.000
---------------------	---	-------

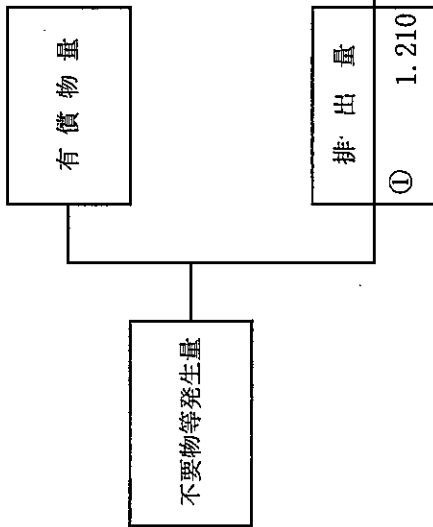
⑩のうち再生利用業者への処理委託量	⑫	0.000
-------------------	---	-------

⑩のうち熱回収認定業者への処理委託量	⑬	0.000
--------------------	---	-------

⑩のうち熱回収認定業者以外の熱回収を行う業者への処理委託量	⑭	0.000
-------------------------------	---	-------

計画の実施状況

(産業廃棄物の種類： 金属くず)



項目	実績値
①排出量	1.210
②+③自ら再生利用を行った量	0.000
⑤自ら熱回収を行った量	0.000
⑦自ら中間処理により減量した量	0.000
③+④自ら埋立処分又は海洋投入処分を行った量	0.000
⑩全処理委託量	1.210
⑪優良認定処理業者への処理委託量	0.000
⑫再生利用業者への処理委託量	0.280
⑬熱回収認定業者への処理委託量	0.000
⑭熱回収認定業者以外の熱回収を行う業者への処理委託量	0.000

自ら直接再生利用した量	②	0.000
-------------	---	-------

自ら直接埋立処分又は海洋投入処分した量	③	0.000
---------------------	---	-------

自ら中間処理した量	④	0.000
-----------	---	-------

④のうち熱回収を行った量	⑤	0.000
--------------	---	-------

自ら中間処理した後の再生利用した量	⑧	0.000
-------------------	---	-------

自ら中間処理した後の自ら埋立処分又は海洋投入処分した量	⑨	0.000
-----------------------------	---	-------

直接及び自ら中間処理した後の処理委託量	⑩	1.210
---------------------	---	-------

⑩のうち優良認定処理業者への処理委託量	⑪	0.000
---------------------	---	-------

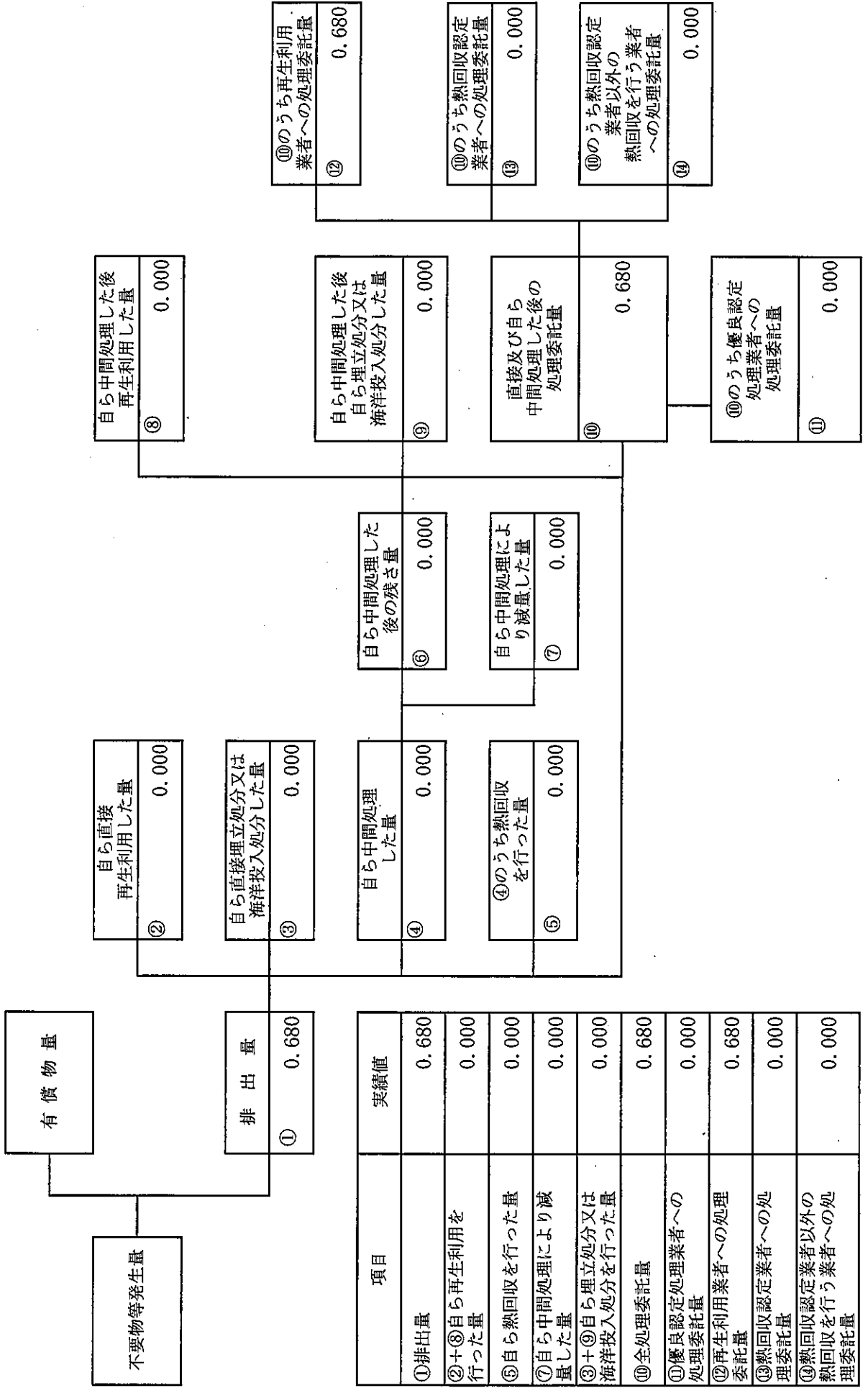
⑩のうち再生利用業者への処理委託量	⑫	0.280
-------------------	---	-------

⑩のうち熱回収認定業者への処理委託量	⑬	0.000
--------------------	---	-------

⑩のうち熱回収認定業者以外の熱回収を行う業者への処理委託量	⑭	0.000
-------------------------------	---	-------

計画の実施状況

(産業廃棄物の種類： 汚泥)



有償物量

不要物等発生量

排出量

②	自ら直接再生利用した量	0.000
---	-------------	-------

③	自ら直接埋立処分又は海洋投入処分した量	0.000
---	---------------------	-------

④	自ら中間処理した量	0.000
---	-----------	-------

⑤	④のうち熱回収を行った量	0.000
---	--------------	-------

⑥	自ら中間処理した後の残さ量	0.000
---	---------------	-------

⑦	自ら中間処理により減量した量	0.000
---	----------------	-------

⑧	自ら中間処理した後再生利用した量	0.000
---	------------------	-------

⑨	自ら中間処理した後自ら埋立処分又は海洋投入処分した量	0.000
---	----------------------------	-------

⑩	直接及び自ら中間処理した後の処理委託量	0.680
---	---------------------	-------

⑪	⑩のうち優良認定処理業者への処理委託量	0.000
---	---------------------	-------

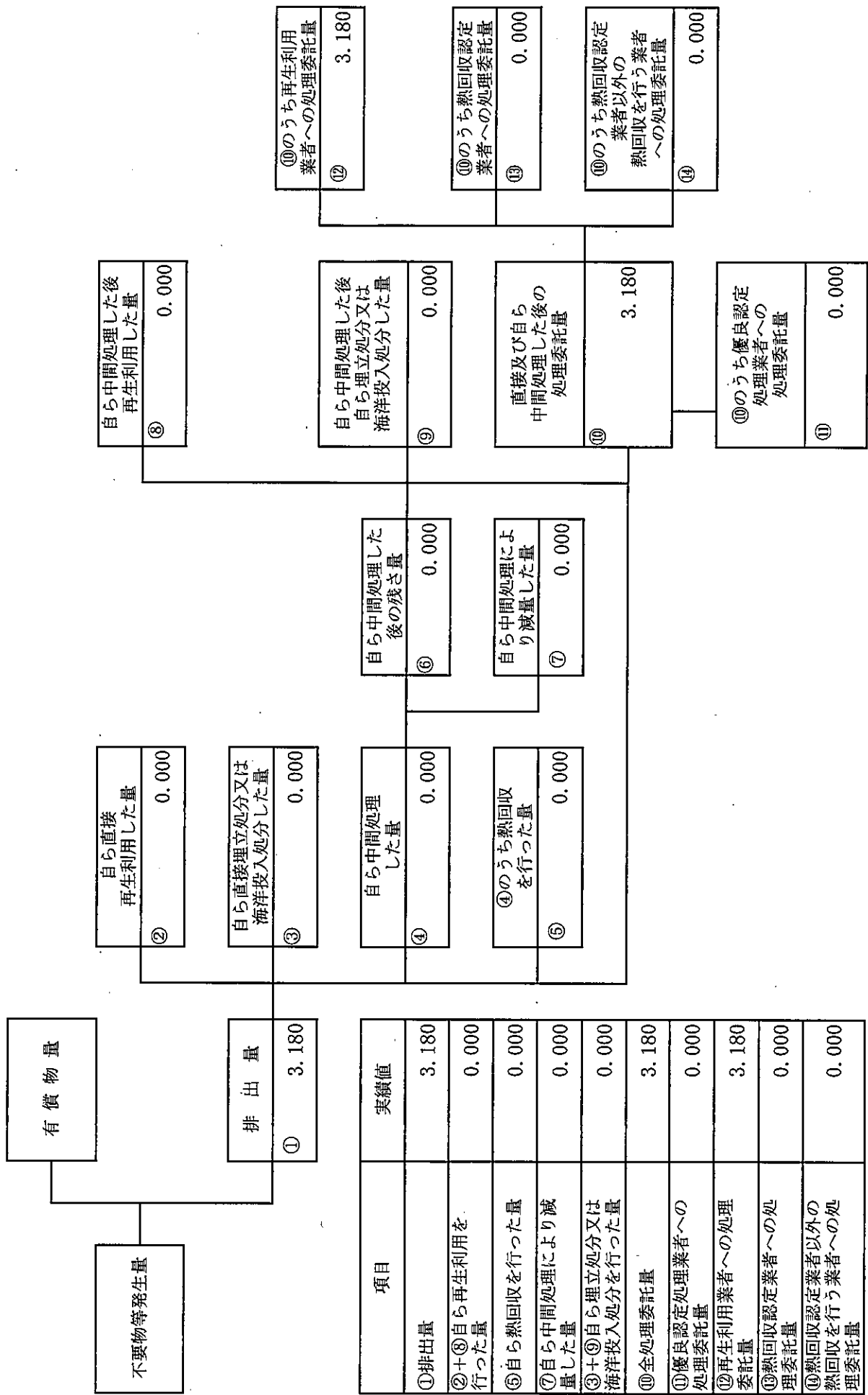
⑫	⑩のうち再生利用業者への処理委託量	0.680
---	-------------------	-------

⑬	⑩のうち熱回収認定業者への処理委託量	0.000
---	--------------------	-------

⑭	⑩のうち熱回収認定業者以外の熱回収を行う業者への処理委託量	0.000
---	-------------------------------	-------

計画の実施状況

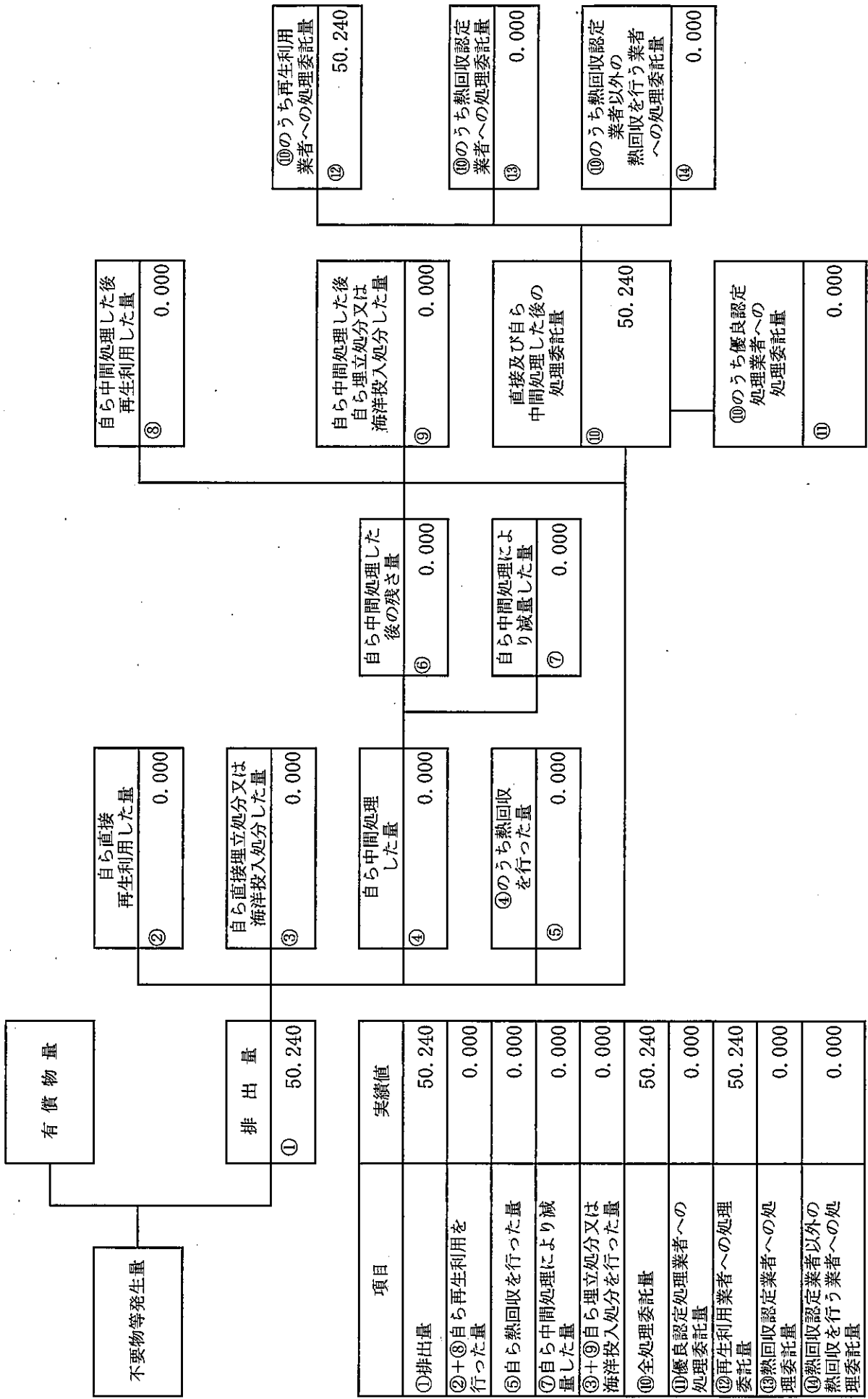
(産業廃棄物の種類： 紙くず)



項目	実績値
①排出量	3.180
②+⑧自ら再生利用を行った量	0.000
⑤自ら熱回収を行った量	0.000
⑦自ら中間処理により減量した量	0.000
③+⑤+⑦自ら埋立処分又は海洋投入処分を行った量	0.000
⑩全処理委託量	3.180
⑪優良認定処理業者への処理委託量	0.000
⑫再生利用業者への処理委託量	3.180
⑬熱回収認定業者への処理委託量	0.000
⑭熱回収認定業者以外の業者へ熱回収を行う業者への処理委託量	0.000

計画の実施状況

(産業廃棄物の種類： 木くず)



項目	実績値
①排出量	50.240
②+⑧自ら再生利用を行った量	0.000
⑤自ら熱回収を行った量	0.000
⑦自ら中間処理により減量した量	0.000
③+⑤自ら埋立処分又は海洋投入処分を行った量	0.000
⑩全処理委託量	50.240
⑪優良認定処理業者への処理委託量	0.000
⑫再生利用業者への処理委託量	50.240
⑬熱回収認定業者への処理委託量	0.000
⑭熱回収認定業者以外の熱回収を行う業者への処理委託量	0.000

自ら中間処理した後の再生利用した量	⑧	0.000
-------------------	---	-------

自ら中間処理した後の自ら埋立処分又は海洋投入処分した量	③	0.000
-----------------------------	---	-------

直接及び自ら中間処理した後の処理委託量	⑩	50.240
---------------------	---	--------

⑩のうち優良認定処理業者への処理委託量	⑪	0.000
---------------------	---	-------

⑩のうち再生利用業者への処理委託量	⑫	50.240
-------------------	---	--------

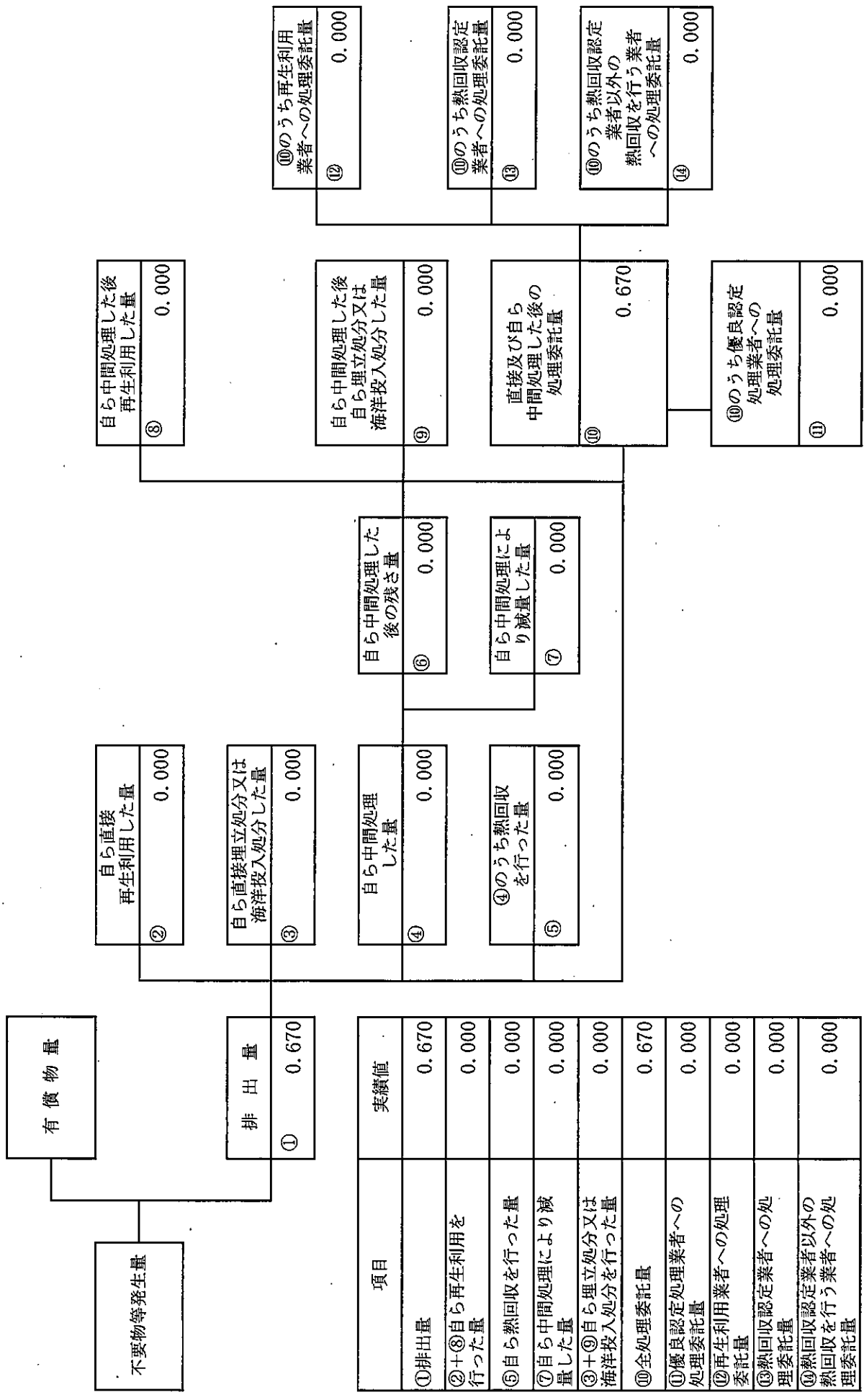
⑩のうち熱回収認定業者への処理委託量	⑬	0.000
--------------------	---	-------

⑩のうち熱回収認定業者以外の熱回収を行う業者への処理委託量	⑭	0.000
-------------------------------	---	-------

計画の実施状況

(産業廃棄物の種類：)

繊維くず



⑧	自ら中間処理した後の再生利用した量	0.000
---	-------------------	-------

⑩のうち再生利用業者への処理委託量	0.000
⑫	0.000

⑩のうち熱回収認定業者への処理委託量	0.000
⑬	0.000

⑩のうち熱回収認定業者以外の熱回収を行う業者への処理委託量	0.000
⑭	0.000

⑨	自ら中間処理した後の埋立処分又は海洋投入処分した量	0.000
---	---------------------------	-------

⑩	直接及び自ら中間処理した後の処理委託量	0.670
---	---------------------	-------

⑩のうち優良認定処理業者への処理委託量	0.000
⑪	0.000

②	自ら直接再生利用した量	0.000
---	-------------	-------

③	自ら直接埋立処分又は海洋投入処分した量	0.000
---	---------------------	-------

④	自ら中間処理した量	0.000
---	-----------	-------

⑦	自ら中間処理により減量した量	0.000
---	----------------	-------

⑥	自ら中間処理した後の残さ量	0.000
---	---------------	-------

⑤	④のうち熱回収を行った量	0.000
---	--------------	-------

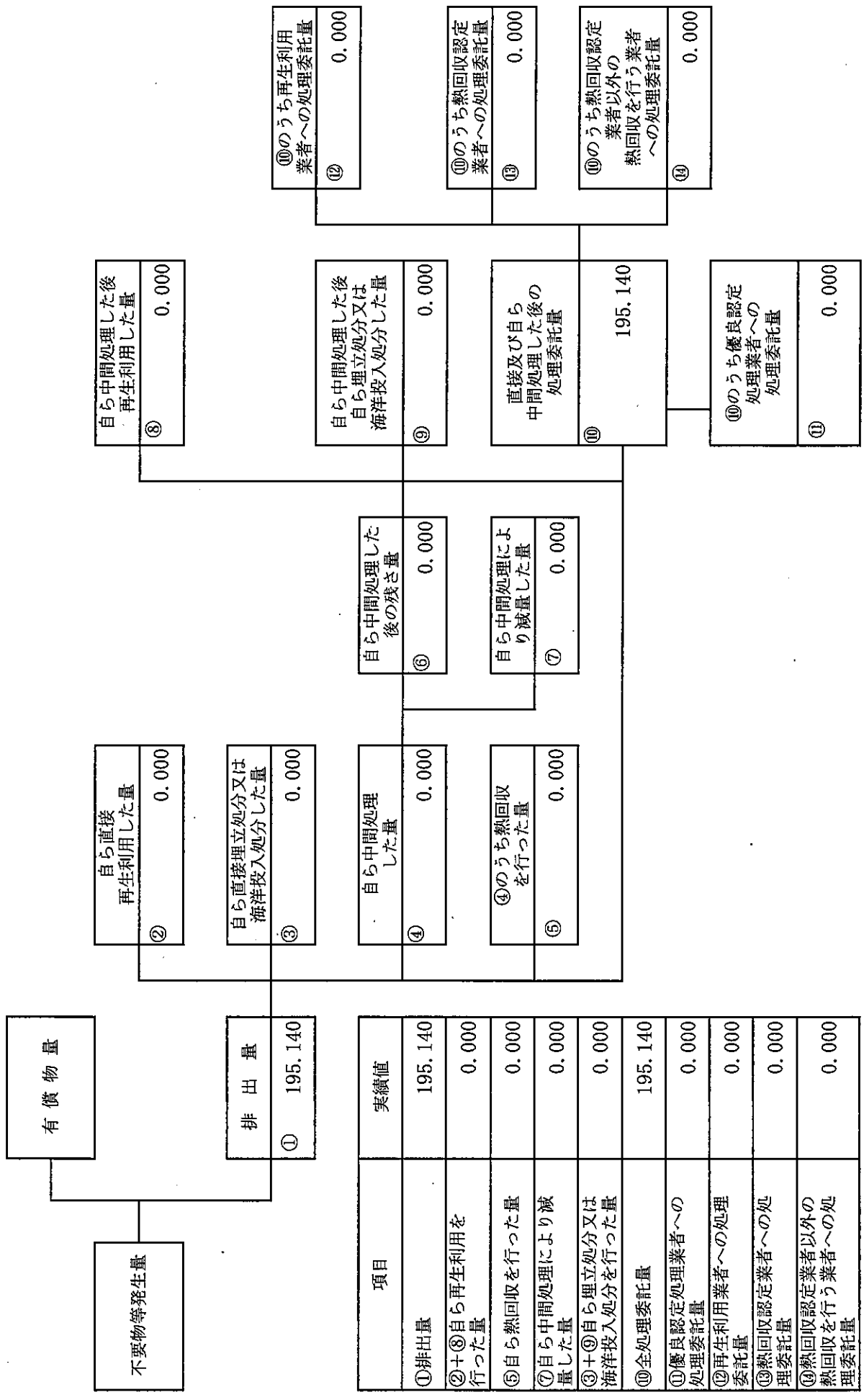
①	排出量	0.670
---	-----	-------

項目	実績値
①排出量	0.670
②+⑧自ら再生利用を行った量	0.000
⑤自ら熱回収を行った量	0.000
⑦自ら中間処理により減量した量	0.000
③+⑨自ら埋立処分又は海洋投入処分を行った量	0.000
⑩全処理委託量	0.670
⑩優良認定処理業者への処理委託量	0.000
⑩再生利用業者への処理委託量	0.000
⑩熱回収認定業者への処理委託量	0.000
⑩熱回収認定業者以外の熱回収を行う業者への処理委託量	0.000

有償物量

不要物等発生量

計画の実施状況 (産業廃棄物の種類： 廃石膏ボード)



計画の実施状況

不要物等発生量	有償物量
---------	------

排出量	① 195.140
-----	-----------

② 自ら直接再生利用した量	0.000
---------------	-------

③ 自ら直接埋立処分又は海洋投入処分した量	0.000
-----------------------	-------

項目	実績値
①排出量	195.140
②+⑧自ら再生利用を行った量	0.000
⑤自ら熱回収を行った量	0.000
⑦自ら中間処理により減量した量	0.000
③+⑨自ら埋立処分又は海洋投入処分を行った量	0.000
⑩全処理委託量	195.140
⑩優良認定処理業者への処理委託量	0.000
⑩再生利用業者への処理委託量	0.000
⑩熱回収認定業者への処理委託量	0.000
⑩熱回収認定業者以外の熱回収を行う業者への処理委託量	0.000

⑧ 自ら中間処理した後再生利用した量	0.000
--------------------	-------

⑨ 自ら中間処理した後自ら埋立処分又は海洋投入処分した量	0.000
------------------------------	-------

⑤ 自ら中間処理した後の残さ量	0.000
-----------------	-------

⑦ 自ら中間処理により減量した量	0.000
------------------	-------

⑩ 直接及び自ら中間処理した後の処理委託量	195.140
-----------------------	---------

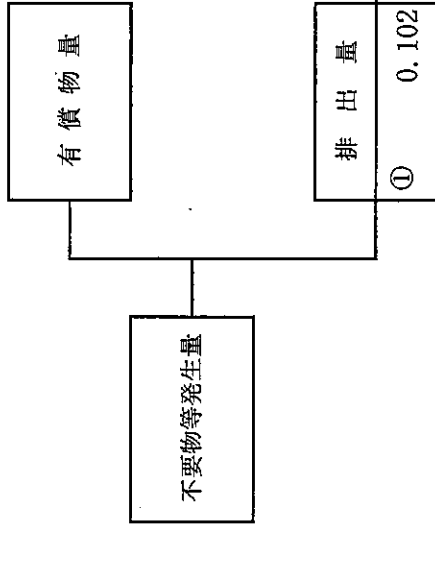
⑩のうち優良認定処理業者への処理委託量	0.000
---------------------	-------

⑩のうち再生利用業者への処理委託量	0.000
-------------------	-------

⑩のうち熱回収認定業者への処理委託量	0.000
--------------------	-------

⑩のうち熱回収認定業者以外の熱回収を行う業者への処理委託量	0.000
-------------------------------	-------

計画の実施状況 (産業廃棄物の種類： 水銀使用産廃(蛍光灯))



項目	実績値
①排出量	0.102
②+⑧自ら再生利用を行った量	0.000
⑤自ら熱回収を行った量	0.000
⑦自ら中間処理により減量した量	0.000
③+⑨自ら埋立処分又は海洋投入処分を行った量	0.000
⑩全処理委託量	0.102
⑪優良認定処理業者への処理委託量	0.000
⑫再生利用業者への処理委託量	0.000
⑬熱回収認定業者への処理委託量	0.000
⑭熱回収認定業者以外の熱回収を行う業者への処理委託量	0.000

自ら直接再生利用した量	②	0.000
-------------	---	-------

自ら直接埋立処分又は海洋投入処分した量	③	0.000
---------------------	---	-------

自ら中間処理した量	④	0.000
-----------	---	-------

④のうち熱回収を行った量	⑤	0.000
--------------	---	-------

自ら中間処理した後の残さ量	⑥	0.000
---------------	---	-------

自ら中間処理により減量した量	⑦	0.000
----------------	---	-------

自ら中間処理した後の再生利用した量	⑧	0.000
-------------------	---	-------

自ら中間処理した後の自ら埋立処分又は海洋投入処分した量	⑨	0.000
-----------------------------	---	-------

直接及び自ら中間処理した後の処理委託量	⑩	0.102
---------------------	---	-------

⑩のうち優良認定処理業者への処理委託量	⑪	0.000
---------------------	---	-------

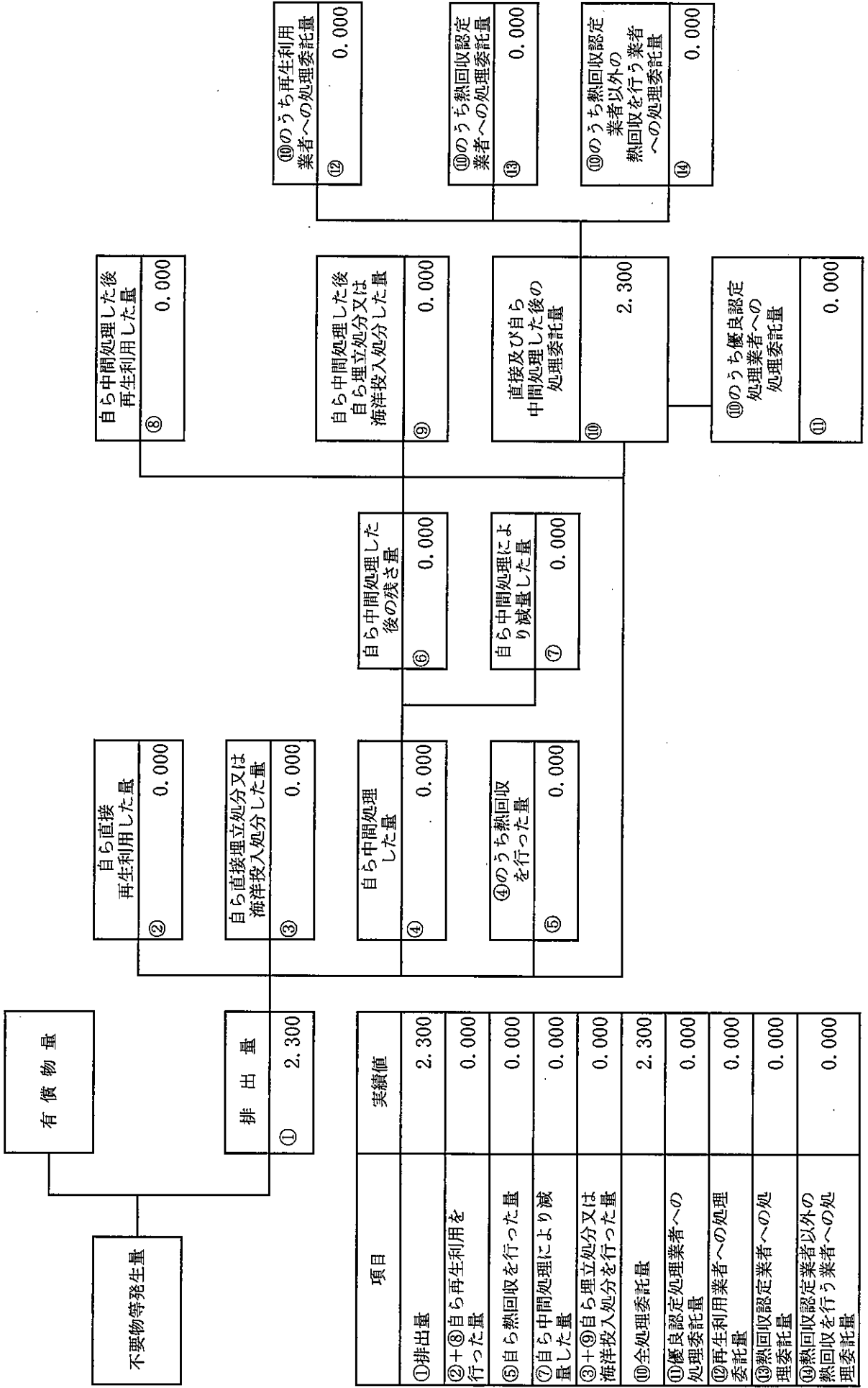
⑩のうち再生利用業者への処理委託量	⑫	0.000
-------------------	---	-------

⑩のうち熱回収認定業者への処理委託量	⑬	0.000
--------------------	---	-------

⑩のうち熱回収認定業者以外の熱回収を行う業者への処理委託量	⑭	0.000
-------------------------------	---	-------

計画の実施状況

(産業廃棄物の種類: 混廃 (安定型のみ))



項目	実績値
①排出量	2.300
②+⑧自ら再生利用を行った量	0.000
⑤自ら熱回収を行った量	0.000
⑦自ら中間処理により減量した量	0.000
③+④+⑤自ら埋立処分又は海洋投入処分を行った量	0.000
⑩全処理委託量	2.300
⑪優良認定処理業者への処理委託量	0.000
⑫再生利用業者への処理委託量	0.000
⑬熱回収認定業者への処理委託量	0.000
⑭熱回収認定業者以外の熱回収を行う業者への処理委託量	0.000

自ら直接再生利用した量	②	0.000
-------------	---	-------

自ら直接埋立処分又は海洋投入処分した量	③	0.000
---------------------	---	-------

自ら中間処理した量	④	0.000
-----------	---	-------

④のうち熱回収を行った量	⑤	0.000
--------------	---	-------

自ら中間処理した後の残さ量	⑥	0.000
---------------	---	-------

自ら中間処理により減量した量	⑦	0.000
----------------	---	-------

自ら中間処理した後再生利用した量	⑧	0.000
------------------	---	-------

自ら中間処理した後自ら埋立処分又は海洋投入処分した量	⑨	0.000
----------------------------	---	-------

直接及び自ら中間処理した後の処理委託量	⑩	2.300
---------------------	---	-------

⑩のうち優良認定処理業者への処理委託量	⑪	0.000
---------------------	---	-------

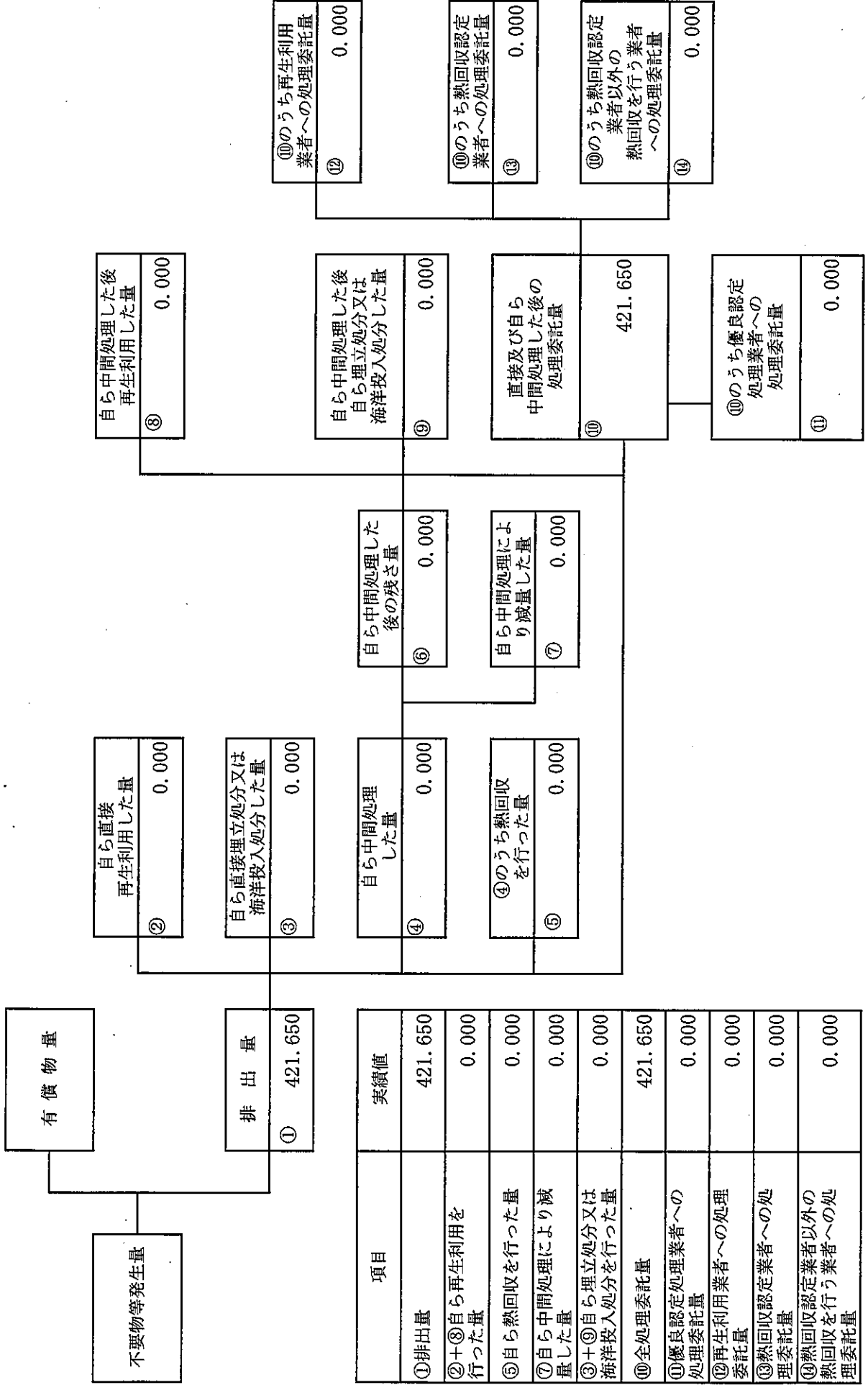
⑩のうち再生利用業者への処理委託量	⑫	0.000
-------------------	---	-------

⑩のうち熱回収認定業者への処理委託量	⑬	0.000
--------------------	---	-------

⑩のうち熱回収認定業者以外の熱回収を行う業者への処理委託量	⑭	0.000
-------------------------------	---	-------

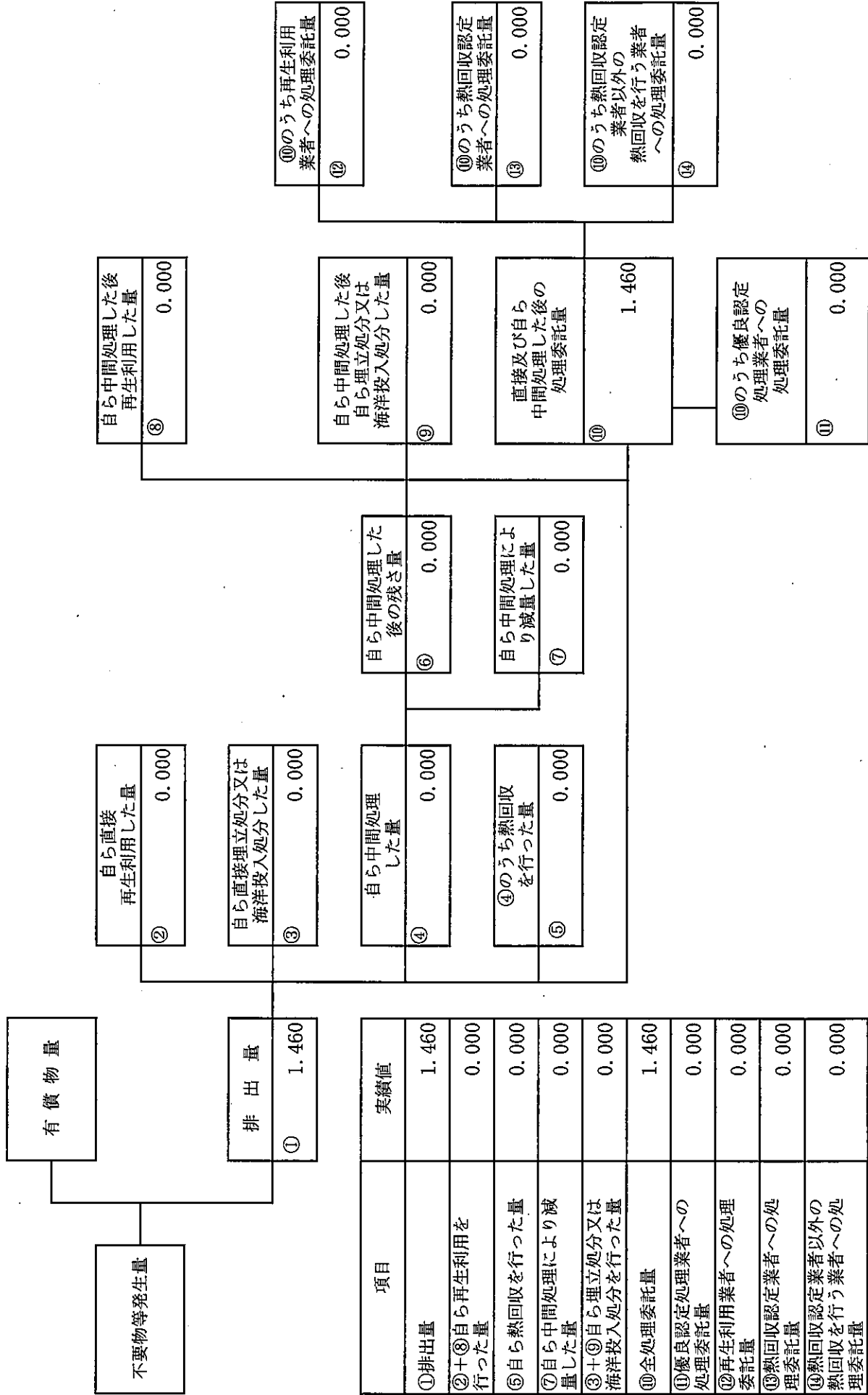
計画の実施状況

(産業廃棄物の種類： 混廃 (管理型含む))



項目	実績値
①排出量	421.650
②+⑧自ら再生利用を行った量	0.000
⑤自ら熱回収を行った量	0.000
⑦自ら中間処理により減量した量	0.000
③+⑨自ら埋立処分又は海洋投入処分を行った量	0.000
⑩全処理委託量	421.650
⑪優良認定処理業者への処理委託量	0.000
⑫再生利用業者への処理委託量	0.000
⑬熱回収認定業者への処理委託量	0.000
⑭熱回収認定業者以外の業者へ行う業者への処理委託量	0.000
⑮熱回収認定業者への処理委託量	0.000

計画の実施状況 (産業廃棄物の種類： 石綿含有産廃 (がれき類))



計画の実施状況

不要物等発生量	有償物量
排出量	① 1.460
自ら直接再生利用した量	② 0.000
自ら直接埋立処分又は海洋投入処分した量	③ 0.000
自ら中間処理した量	④ 0.000
自ら中間処理した後の残量	⑥ 0.000
自ら中間処理し、その後減量した量	⑦ 0.000
自ら中間処理した後の再生利用した量	⑧ 0.000
自ら埋立処分又は海洋投入処分した量	⑨ 0.000
直接及び自ら中間処理した後の処理委託量	⑩ 1.460
⑩のうち再生利用業者への処理委託量	⑫ 0.000
⑩のうち熱回収認定業者への処理委託量	⑬ 0.000
⑩のうち熱回収認定業者以外の業者へ熱回収を行う業者への処理委託量	⑭ 0.000
⑩のうち優良認定処理業者への処理委託量	⑪ 0.000

項目	実績値
①排出量	1.460
②+③自ら再生利用を行った量	0.000
⑤自ら熱回収を行った量	0.000
⑦自ら中間処理により減量した量	0.000
③+④自ら埋立処分又は海洋投入処分を行った量	0.000
⑩全処理委託量	1.460
⑩優良認定処理業者への処理委託量	0.000
⑩再生利用業者への処理委託量	0.000
⑩熱回収認定業者への処理委託量	0.000
⑩熱回収認定業者以外の業者へ熱回収を行う業者への処理委託量	0.000

備考

- 1 この報告は、6月30日までに提出すること。
- 2 「事業の種類」の欄には、日本標準産業分類の区分を記入すること。
- 3 「産業廃棄物発生量の目標」の欄には、前年度の産業廃棄物処理計画に記載した産業廃棄物発生量に関する目標を記入すること。
- 4 第2面には、前年度の産業廃棄物の処理に関して、①～⑭の欄のそれぞれに、(1)から(14)に掲げる量を記入すること。
 - (1) ①欄 当該事業場において生じた産業廃棄物の量
 - (2) ②欄 (1)の量のうち、中間処理をせず直接自ら再生利用した量
 - (3) ③欄 (1)の量のうち、中間処理をせず直接自ら埋立処分又は海洋投入処分した量
 - (4) ④欄 (1)の量のうち、自ら中間処理をした産業廃棄物の当該中間処理前の量
 - (5) ⑤欄 (4)の量のうち、熱回収を行った量
 - (6) ⑥欄 自ら中間処理をした後の量(5) ⑤欄 (4)の量のうち、熱回収を行った量
 - (7) ⑦欄 (4)の量から(6)の量を差し引いた量
 - (8) ⑧欄 (6)の量のうち、自ら利用し、又は他人に売却した量
 - (9) ⑨欄 (6)の量のうち、自ら埋立処分及び海洋投入処分した量
 - (10) ⑩欄 中間処理及び最終処分を委託した量
 - (11) ⑪欄 (10)の量のうち、優良認定処理業者(廃棄物の処理及び清掃に関する法律施行令第6条の11第2号に該当する者)への処理委託量
 - (12) ⑫欄 (10)の量のうち、処理業者への再生利用委託量
 - (13) ⑬欄 (10)の量のうち、認定熱回収施設設置者(廃棄物の処理及び清掃に関する法律第15条の3の3第1項の認定を受けた者)である処理業者への焼却処理委託量
 - (14) ⑭欄 (10)の量のうち、認定熱回収施設設置者以外の熱回収を行っている処理業者への焼却処理委託量
 - (15) ⑮欄 不要物等発生量のうち、有価物として売却した量及び無償で引き渡した量
- 5 第2面の左下の表には、項目ごとに、産業廃棄物処理計画に記載したそれぞれの実績値を記入すること。
- 6 産業廃棄物の種類が2以上あるときは、産業廃棄物の種類ごとに、第2面の例により産業廃棄物処理計画の実施状況を明らかにした書面を作成し、当該書面を添付すること。
- 7 ※欄は記入しないこと。

産業廃棄物(特別管理産業廃棄物)処理計画実施状況報告書

別添内訳書		数字(t)
項目	家搬量	
①)排出量	1,773.7	
②)④)自ら再生利用を行った量	0.0	
⑤)自ら熱回収を行った量	0.0	
⑦)自ら中間処理により減量した量	0.0	
③)⑤)自ら埋立処分を行った量	0.0	
⑥)⑧)自ら中間処理後の焼却量	1,773.7	
⑩)優良認定処理業者への処理委託量	0.0	
⑪)再生処理業者への処理委託量	1,042.7	
⑬)熱回収認定処理業者への処理委託量	0.0	
⑭)熱回収認定処理業者以外の熱回収業者への処理委託量	0.0	

数字(t)	項目	合計	石膏含有率 廃(がけ)土 (%)	汚泥(管理 型含む)	汚泥(安定 型のみ)	水銀検出率 (蛍光灯)	廃石膏 ト	繊維くず	木くず	紙くず	汚泥	金属くず	ガラスくず び陶磁器く ず	廃プラスチック 類	その他がれ き類	コンクリート から	コンクリート コア	廃棄物の種類	数字(t)	
																			①)排出量	②)④)自ら再生利用を行った量
①	排出量	1,773.7	1.5	421.7	2.3	0.1	195.1	0.7	50.2	3.2	0.7	1.2	8.7	7.7	92.3	826.4	162.0	162.0	①)排出量	1,773.7
②	自ら再生利用を行った量	0.0	0.0	0.0	0.0	0.0	0.0	0.0	0.0	0.0	0.0	0.0	0.0	0.0	0.0	0.0	0.0	0.0	②)④)自ら再生利用を行った量	0.0
③	自ら熱回収を行った量	0.0	0.0	0.0	0.0	0.0	0.0	0.0	0.0	0.0	0.0	0.0	0.0	0.0	0.0	0.0	0.0	0.0	⑤)自ら熱回収を行った量	0.0
④	自ら中間処理した量	0.0	0.0	0.0	0.0	0.0	0.0	0.0	0.0	0.0	0.0	0.0	0.0	0.0	0.0	0.0	0.0	0.0	⑦)自ら中間処理により減量した量	0.0
⑤	④)のうち熱回収を行った量(内訳)	0.0	0.0	0.0	0.0	0.0	0.0	0.0	0.0	0.0	0.0	0.0	0.0	0.0	0.0	0.0	0.0	0.0	③)⑤)自ら埋立処分を行った量	0.0
⑥	自ら中間処理した後の焼却量	0.0	0.0	0.0	0.0	0.0	0.0	0.0	0.0	0.0	0.0	0.0	0.0	0.0	0.0	0.0	0.0	0.0	⑥)⑧)自ら中間処理後の焼却量	1,773.7
⑦	④)⑥)自ら中間処理により減量した量	0.0	0.0	0.0	0.0	0.0	0.0	0.0	0.0	0.0	0.0	0.0	0.0	0.0	0.0	0.0	0.0	0.0	⑩)優良認定処理業者への処理委託量	0.0
⑧	自ら中間処理後再生利用した量	0.0	0.0	0.0	0.0	0.0	0.0	0.0	0.0	0.0	0.0	0.0	0.0	0.0	0.0	0.0	0.0	0.0	⑪)再生処理業者への処理委託量	1,042.7
⑨	自ら中間処理後、自ら埋立処分した量	0.0	0.0	0.0	0.0	0.0	0.0	0.0	0.0	0.0	0.0	0.0	0.0	0.0	0.0	0.0	0.0	0.0	⑬)熱回収認定処理業者への処理委託量	0.0
⑩	④)のうち、優良認定処理業者への処理委託量	0.0	0.0	0.0	0.0	0.0	0.0	0.0	0.0	0.0	0.0	0.0	0.0	0.0	0.0	0.0	0.0	0.0	⑭)熱回収認定処理業者以外の熱回収業者への処理委託量	0.0
⑪	④)のうち、再生利用業者への処理委託量	0.0	0.0	0.0	0.0	0.0	0.0	0.0	0.0	0.0	0.0	0.0	0.0	0.0	0.0	0.0	0.0	0.0	⑬)熱回収認定処理業者への処理委託量	0.0
⑫	④)のうち、熱回収認定処理業者への処理委託量	0.0	0.0	0.0	0.0	0.0	0.0	0.0	0.0	0.0	0.0	0.0	0.0	0.0	0.0	0.0	0.0	0.0	⑭)熱回収認定処理業者以外の熱回収業者への処理委託量	0.0
⑬	④)のうち、熱回収認定処理業者への処理委託量	0.0	0.0	0.0	0.0	0.0	0.0	0.0	0.0	0.0	0.0	0.0	0.0	0.0	0.0	0.0	0.0	0.0	⑬)熱回収認定処理業者への処理委託量	0.0
⑭	④)のうち、熱回収認定処理業者への処理委託量	0.0	0.0	0.0	0.0	0.0	0.0	0.0	0.0	0.0	0.0	0.0	0.0	0.0	0.0	0.0	0.0	0.0	⑭)熱回収認定処理業者以外の熱回収業者への処理委託量	0.0
参考1	④)のうち、焼却以外の中間処理施設への処理委託量(⑩の内訳)	0.0	0.0	0.0	0.0	0.0	0.0	0.0	0.0	0.0	0.0	0.0	0.0	0.0	0.0	0.0	0.0	0.0	⑬)熱回収認定処理業者への処理委託量	0.0
参考2	④)のうち、焼却以外の中間処理施設への処理委託量(⑩の内訳)	0.0	0.0	0.0	0.0	0.0	0.0	0.0	0.0	0.0	0.0	0.0	0.0	0.0	0.0	0.0	0.0	0.0	⑭)熱回収認定処理業者以外の熱回収業者への処理委託量	0.0
参考3	④)のうち、埋立処分業者への処理委託量(⑩の内訳)	0.0	0.0	0.0	0.0	0.0	0.0	0.0	0.0	0.0	0.0	0.0	0.0	0.0	0.0	0.0	0.0	0.0	③)⑤)自ら埋立処分を行った量	0.0