

産業廃棄物処理計画実施状況報告書

令和2年10月27日

那覇市長 城間 幹子 殿



提出者

住所 沖縄県那覇市字識名290番地21

氏名 街クリーン建設 株式会社
代表取締役 赤嶺 太介

(法人にあつては、名称及び代表者の氏名)

電話番号 098-832-4141

令和1
平成31) 年度の産業廃棄物
廃棄物の処理及び清掃に関する法律第12条第10項の規定に基づき、
処理計画の実施状況を報告します。

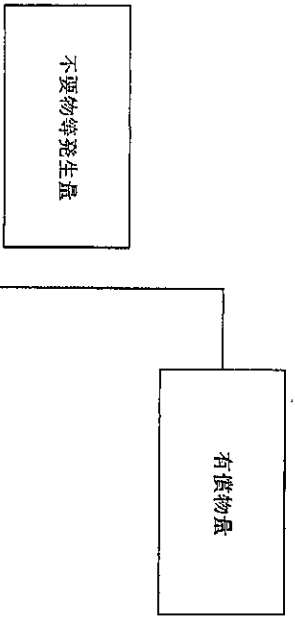
事業場の名称	街クリーン建設 株式会社
事業場の所在地	沖縄県那覇市字識名290番地21
事業の種類	06 総合工事業
産業廃棄物処理計画における 計画期間	平成31年4月1日～令和2年3月31日

産業廃棄物処理計画における目標値

項目	目標値	項目	目標値
排出量	7,973.80 t	全処理委託量	7,973.80 t
自ら再生利用を行う 産業廃棄物の量	t	優良認定処理業者への 処理委託量	7,808.50 t
自ら熱回収を行う 産業廃棄物の量	t	再生利用業者への 処理委託量	152.20 t
自ら中間処理により減量する 産業廃棄物の量	t	認定熱回収業者への 処理委託量	t
自ら埋立処分又は 海洋投入処分を行う 産業廃棄物の量	t	認定熱回収業者以外の 熱回収を行う業者への 処理委託量	t
※事務処理欄			

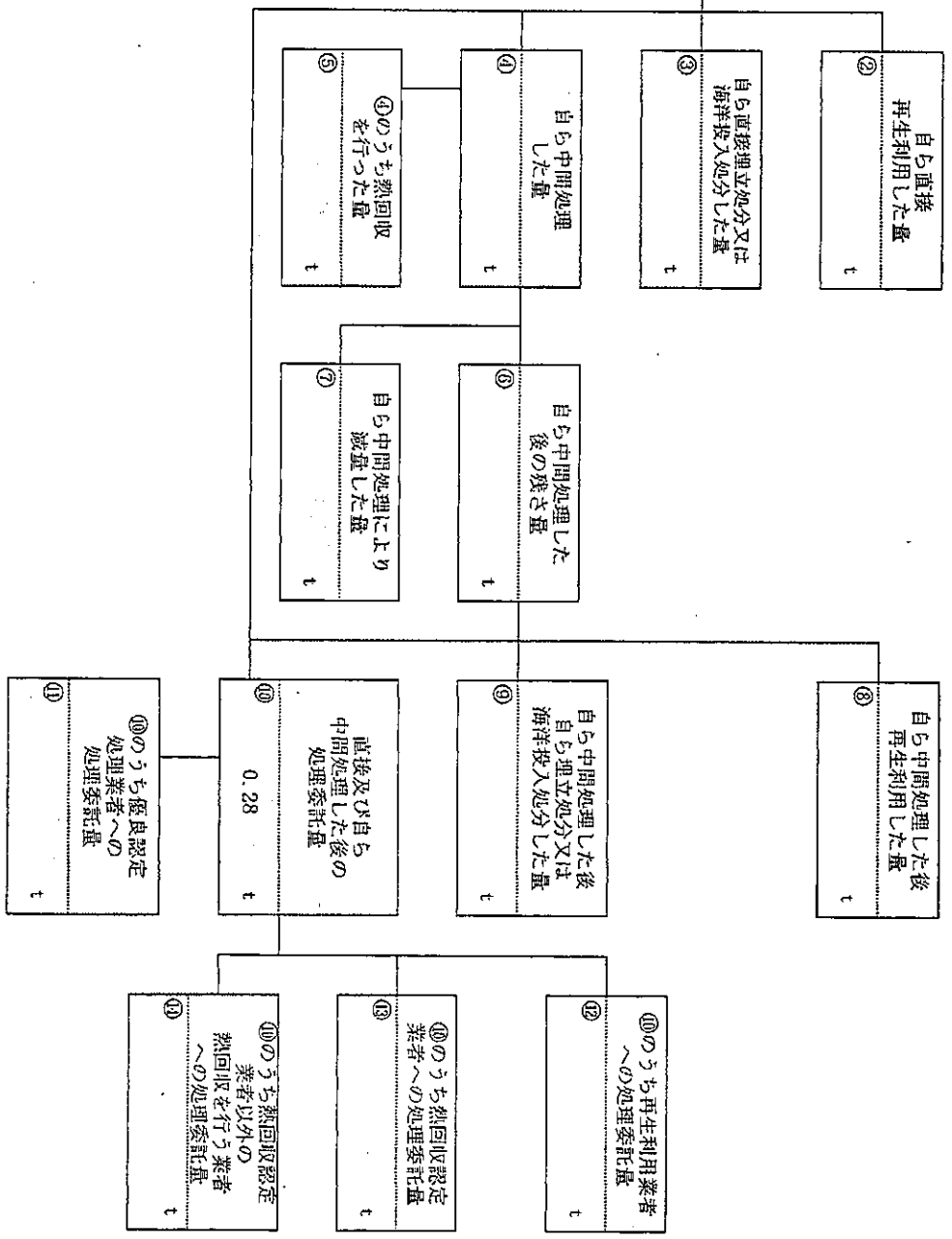
計画の実施状況

(産 業 廃 棄 物 の 種 類 : 廃 油)



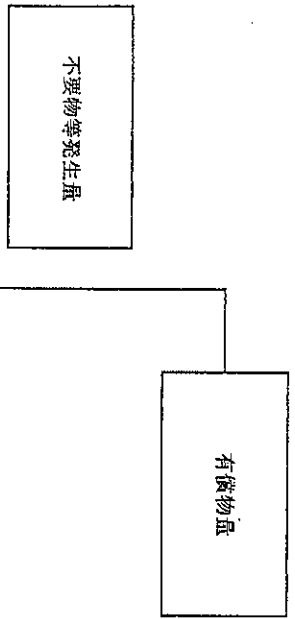
排出量
① 0.28 t

項目	実績値 (自働)
① 排出量	0.28 t
② + ⑤ 自ら再生利用を行った量	t
⑥ 自ら熱回収を行った量	t
⑦ 自ら中間処理により減量した量	t
③ + ④ 自ら埋立処分又は海洋投入処分を行った量	t
⑩ 全処理委託量	0.28 t
⑪ 優良認定処理業者への処理委託量	t
⑫ 再生利用業者への処理委託量	t
⑬ 熱回収認定業者への処理委託量	t
⑭ 熱回収認定業者以外の熱回収を行う業者への処理委託量	t



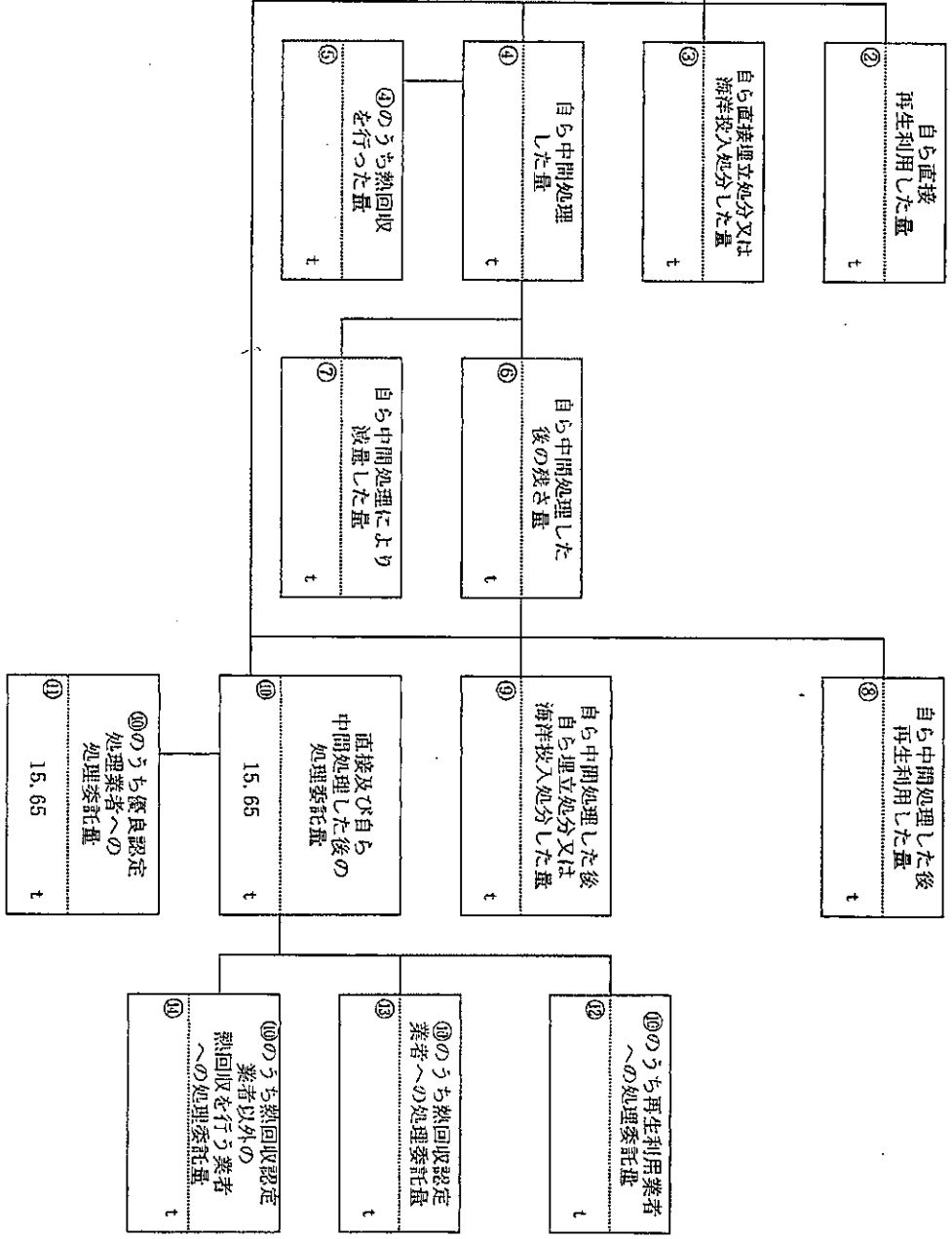
計画の実施状況

(産 業 廃 棄 物 の 種 類 : 廃プラスチック(プラスチック含有含む))



排出量
① 15.65 t

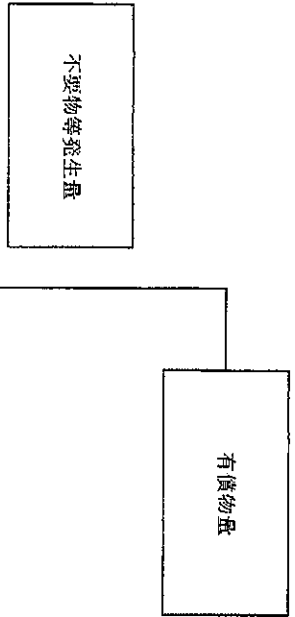
項目	実績値 (自願)
① 排出量	15.65 t
②+③ 自ら再生利用を行った量	t
⑤ 自ら熱回収を行った量	t
⑦ 自ら中間処理により減量した量	t
③+④ 自ら埋立処分又は海洋投入処分を行った量	t
⑩ 全処理委託量	15.65 t
⑪ 優良認定処理業者への処理委託量	15.65 t
⑫ 再生利用業者への処理委託量	t
⑬ 熱回収認定業者への処理委託量	t
⑭ 熱回収認定業者以外の熱回収を行う業者への処理委託量	t



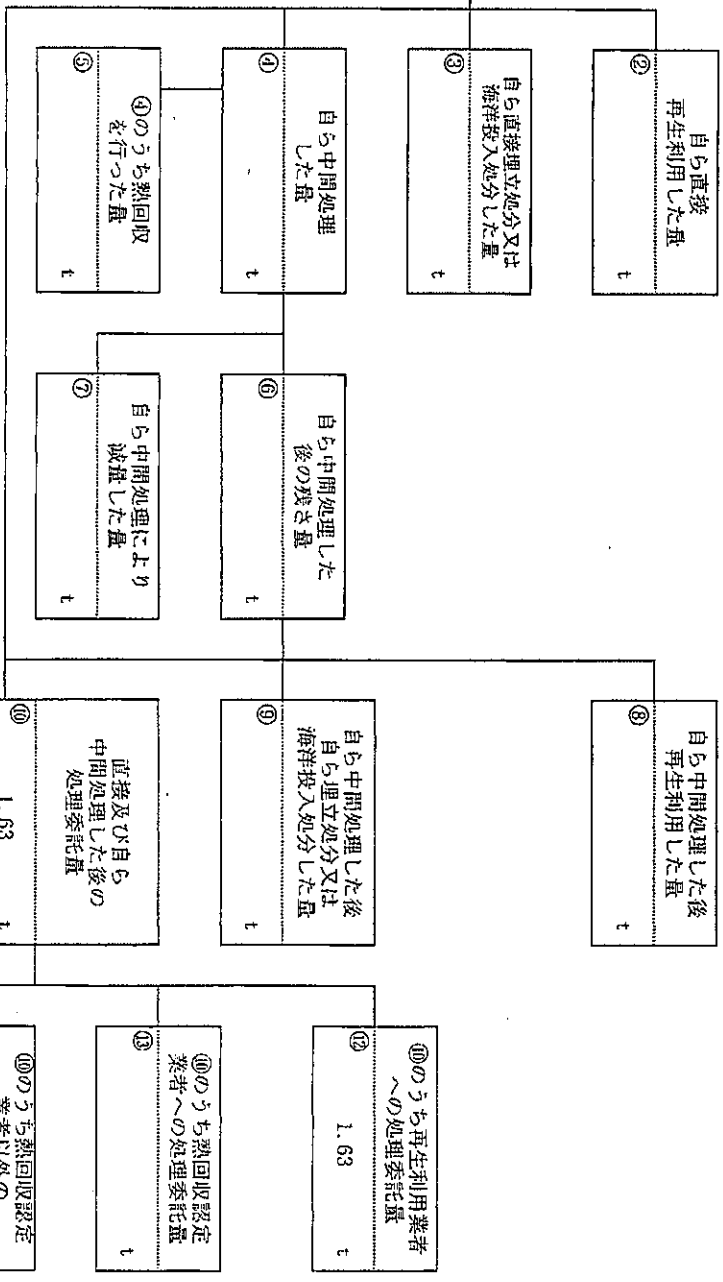
計画の実施状況

(産業廃棄物の種類 : 紙くず)

紙くず



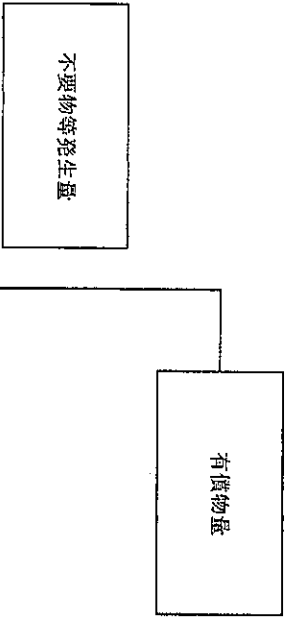
排出量
①
1.63
t



項目	実績値 (自動)
①排出量	1.63 t
②+⑧自ら再生利用を行った量	t
⑤自ら熱回収を行った量	t
⑦自ら中間処理により減量した量	t
③+⑨自ら埋立処分又は海洋投入処分を行った量	t
⑩全処理委託量	1.63 t
⑪優良認定処理業者への処理委託量	t
⑫再生利用業者への処理委託量	1.63 t
⑬熱回収認定業者への処理委託量	t
⑭熱回収認定業者以外の熱回収を行う業者への処理委託量	t

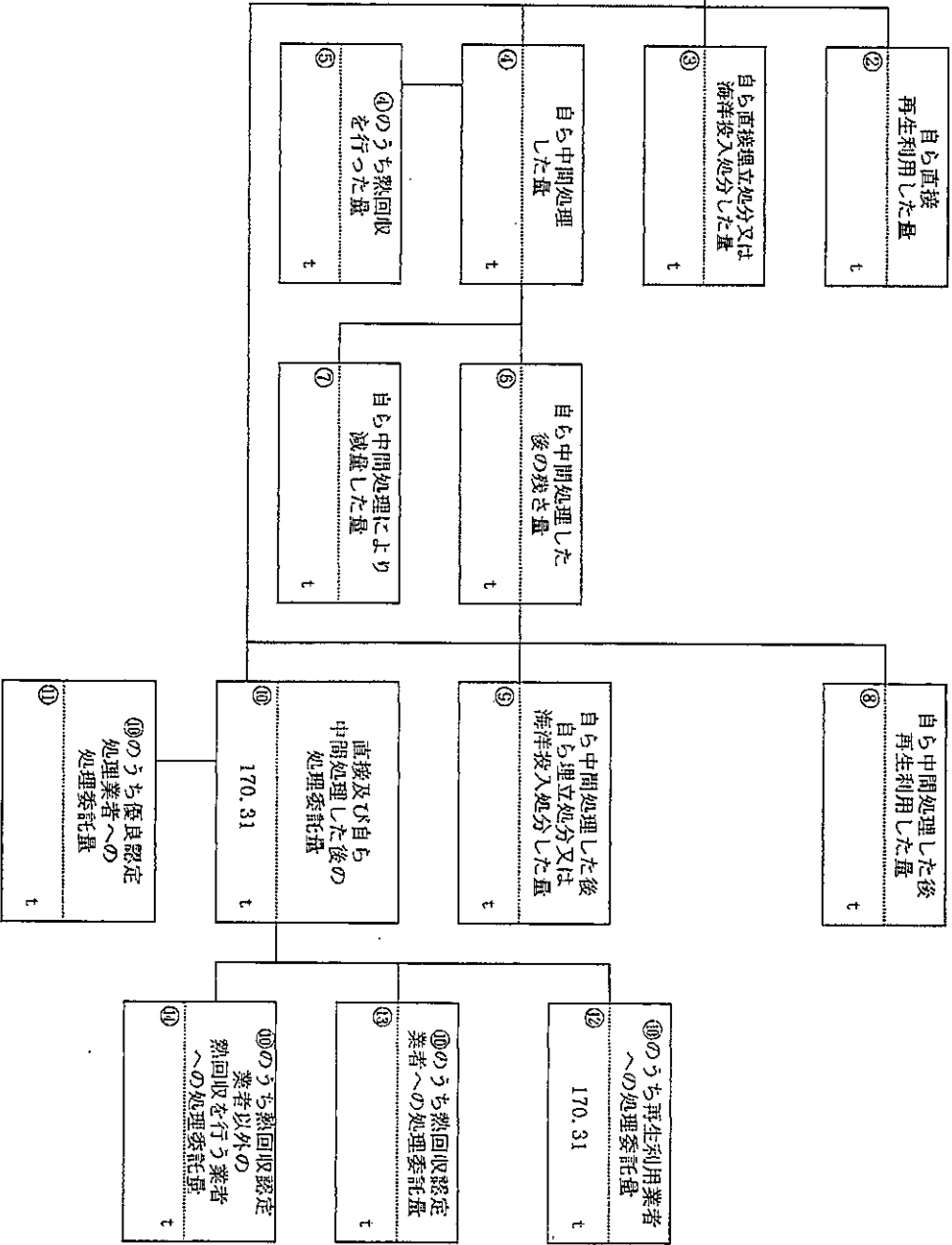
計画の実施状況

(産業廃棄物の種類 : 木くず)



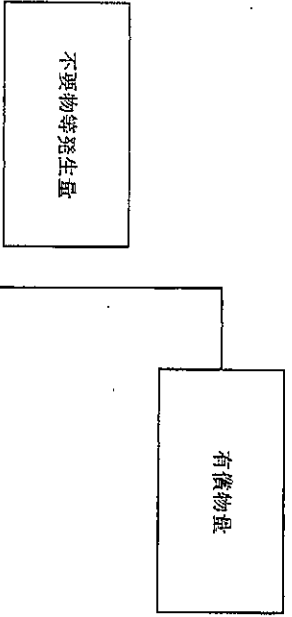
排出量
① 170.31 t

項目	実績値 (自動)
①排出量	170.31 t
②+③自ら再生利用を行った量	t
⑤自ら熱回収を行った量	t
⑦自ら中間処理により減量した量	t
③+⑨自ら埋立処分又は海洋投入処分を行った量	t
⑩全処理委託量	170.31 t
⑪優良認定処理業者への処理委託量	t
⑫再生利用業者への処理委託量	170.31 t
⑬熱回収認定業者への処理委託量	t
⑭熱回収認定業者以外の熱回収を行う業者への処理委託量	t



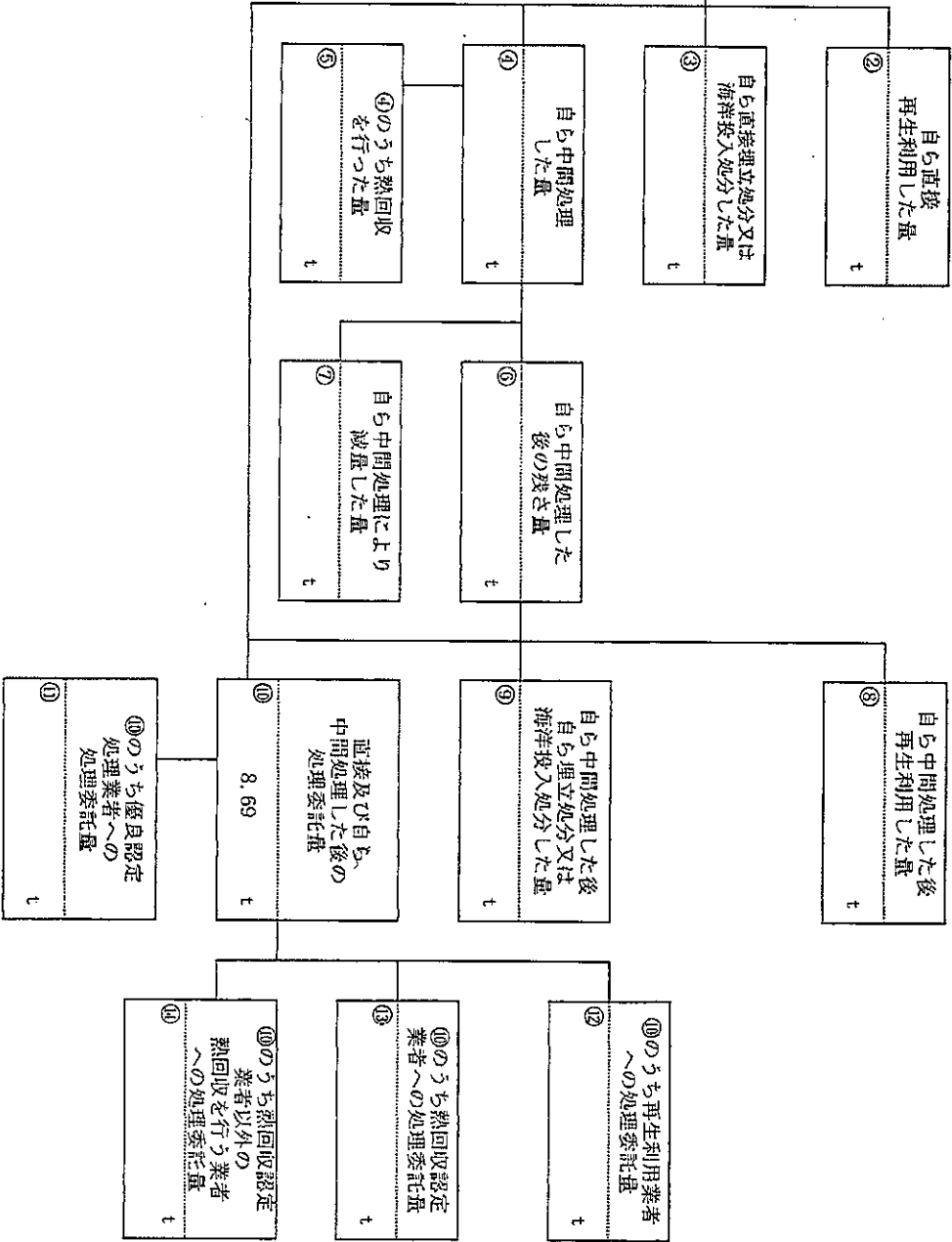
計画の実施状況

(産業廃棄物の種類 : 繊維くず)



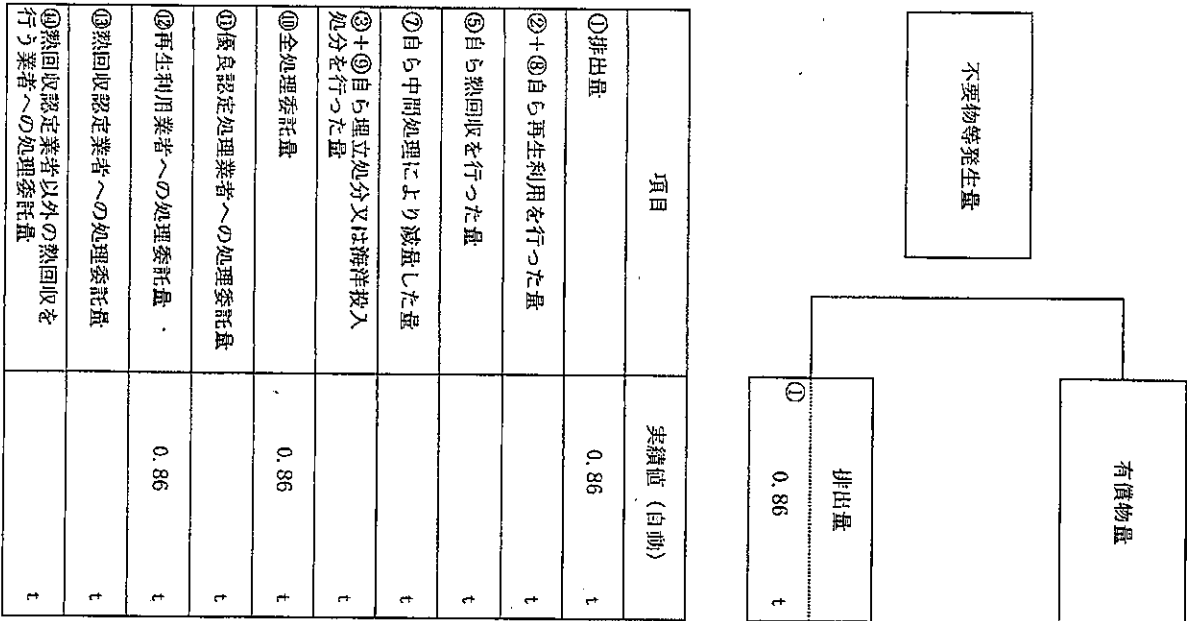
排出量
① 8.69 t

項目	実績値 (自働)
①排出量	8.69 t
②+③自ら再生利用を行った量	t
④自ら熱回収を行った量	t
⑦自ら中間処理により減量した量	t
⑧+⑨自ら埋立処分又は海洋投入処分を行った量	t
⑩全処理委託量	8.69 t
⑪優良認定処理業者への処理委託量	t
⑫再生利用業者への処理委託量	t
⑬熱回収認定業者への処理委託量	t
⑭熱回収認定業者以外の熱回収を行う業者への処理委託量	t

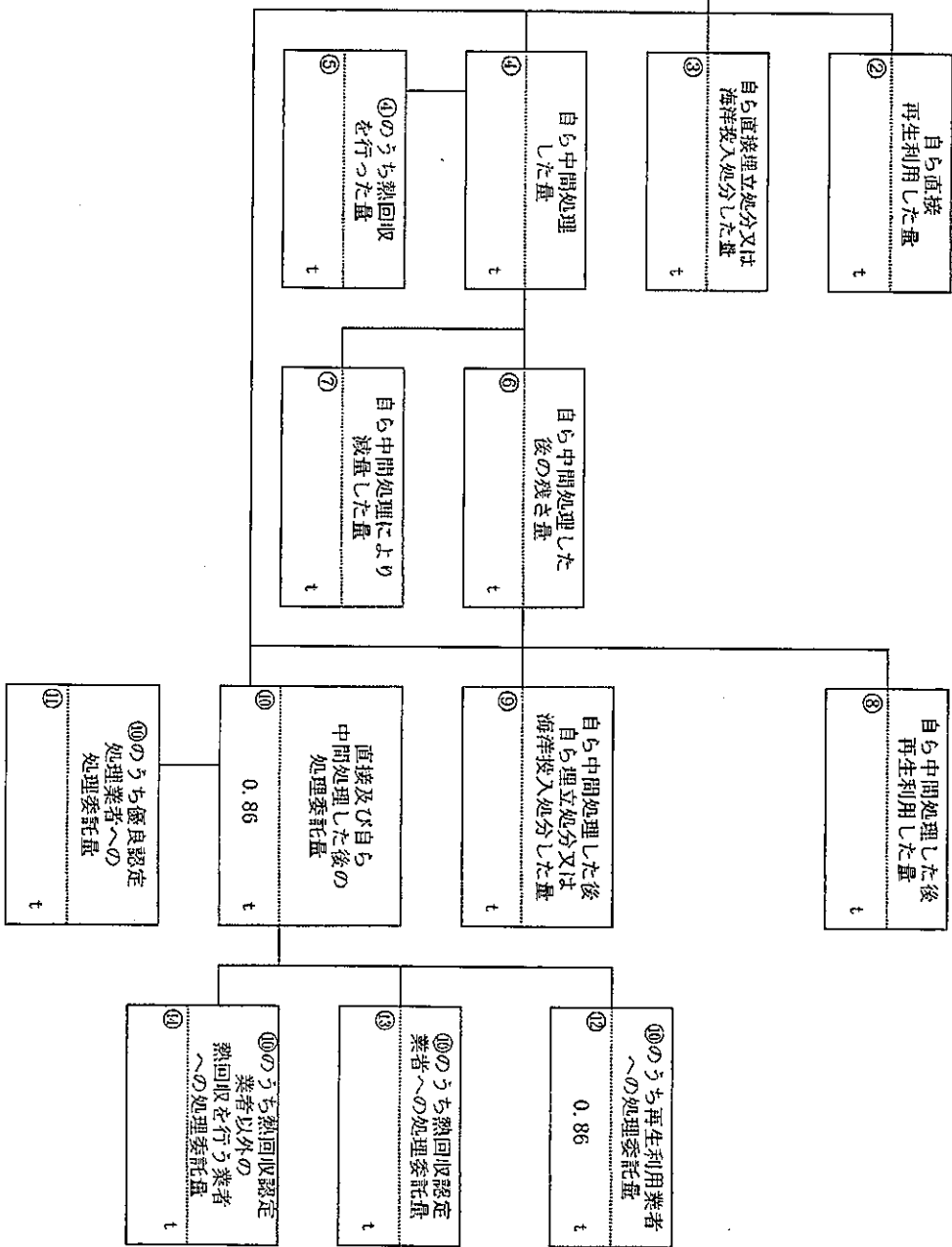


計画の実施状況

(産業廃棄物の種類 : 金属くず)

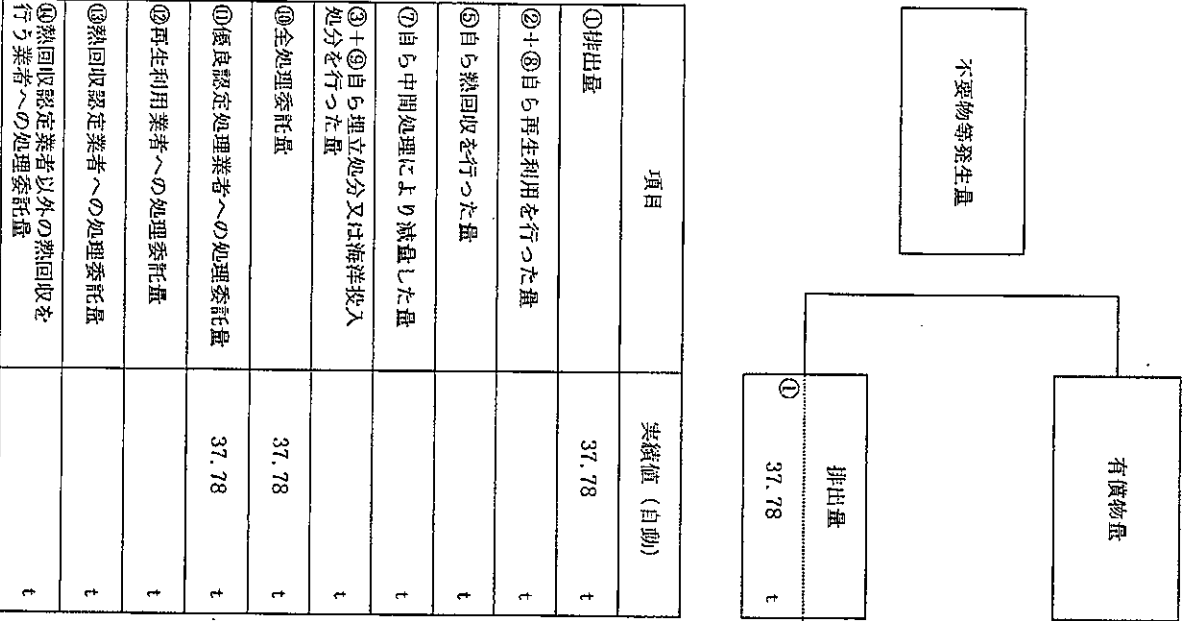


項目	実績値 (自動)
①排出量	0.86 t
②+⑧自ら再生利用を行った量	t
⑤自ら熱回収を行った量	t
⑦自ら中間処理により減量した量	t
③+⑨自ら埋立処分又は海洋投入処分を行った量	t
⑩全処理委託量	0.86 t
⑪優良認定処理業者への処理委託量	t
⑫再生利用業者への処理委託量	0.86 t
⑬熱回収認定業者への処理委託量	t
⑭熱回収認定業者以外の熱回収を行う業者への処理委託量	t



計画の実施状況

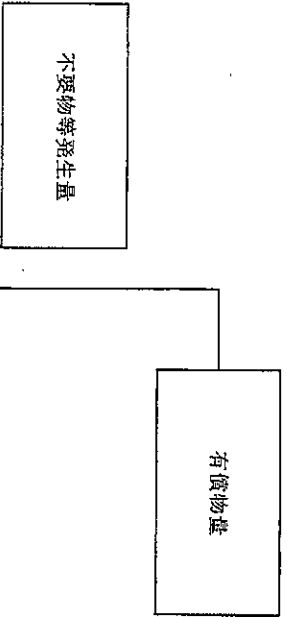
(産業廃棄物の種類：ガラスくず・コンクリートくず及び石膏くず、磁器くず(石膏含有含む))



項目	実績値 (自動)
①排出量	37.78 t
②+⑧自ら再生利用を行った量	t
⑤自ら熱回収を行った量	t
⑦自ら中間処理により減量した量	t
③+⑨自ら埋立処分又は海洋投入処分を行った量	t
⑩全処理委託量	37.78 t
⑪優良認定処理業者への処理委託量	37.78 t
⑫再生利用業者への処理委託量	t
⑬熱回収認定業者への処理委託量	t
⑭熱回収認定業者以外の熱回収を行う業者への処理委託量	t

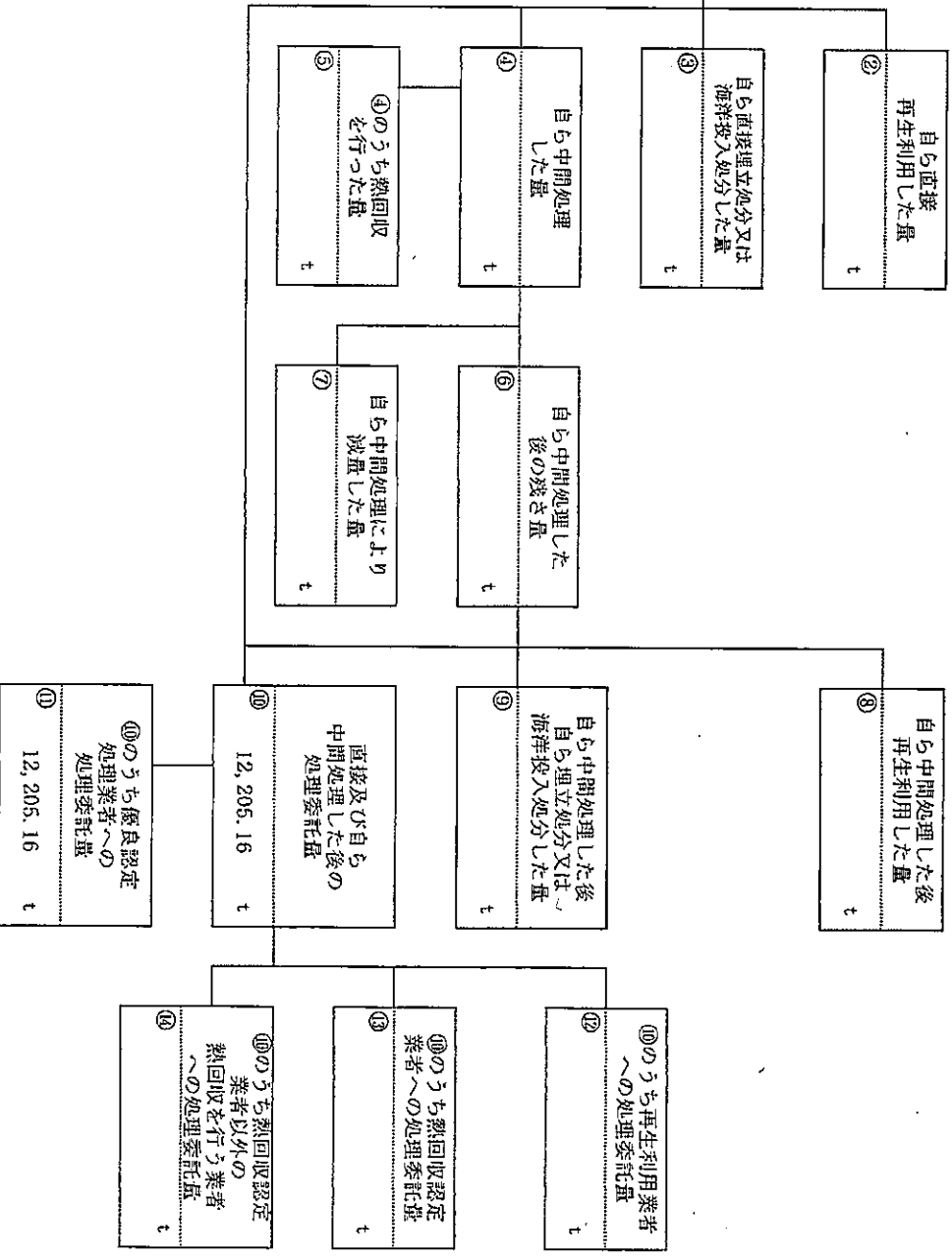
計画の実施状況

(産業廃棄物の種類： がいき類)



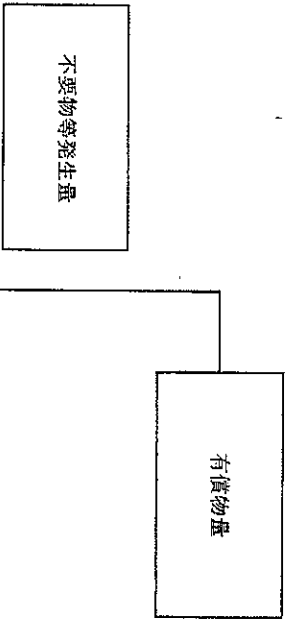
排出量
① 12,205.16 t

項目	実績値 (自動)
①排出量	12,205.16 t
②+③自ら再生利用を行った量	t
④自ら燃回収を行った量	t
⑦自ら中間処理により減量した量	t
③+④自ら埋立処分又は海洋投入処分を行った量	t
⑩全処理委託量	12,205.16 t
⑪優良認定処理業者への処理委託量	12,205.16 t
⑫再生利用業者への処理委託量	t
⑬熱回収認定業者への処理委託量	t
⑭熱回収認定業者以外の熱回収を行う業者への処理委託量	t



計画の実施状況

(産業廃棄物の種類 : 混合廃棄物)



排出量
① 11.70 t

項目	実績値 (自動)
①排出量	11.70 t
②+⑧自ら再生利用を行った量	t
⑤自ら熱回収を行った量	t
⑦自ら中間処理により減量した量	t
③+⑨自ら埋立処分又は海洋投入処分を行った量	t
⑩全処理委託量	11.70 t
⑪優良認定処理業者への処理委託量	t
⑫再生利用業者への処理委託量	t
⑬熱回収認定業者への処理委託量	t
⑭熱回収認定業者以外の熱回収を行う業者への処理委託量	t

② 自ら直接再生利用した量
t

③ 自ら直接埋立処分又は海洋投入処分した量
t

④ 自ら中間処理した量
t

⑤のうち熱回収を行った量
t

⑥ 自ら中間処理した後の残さ量
t

⑦ 自ら中間処理により減量した量
t

⑧ 自ら中間処理した後再生利用した量
t

⑨ 自ら中間処理した後自ら埋立処分又は海洋投入処分した量
t

⑩ 直接及び自ら中間処理した後の処理委託量
11.70 t

⑪のうち優良認定処理業者への処理委託量
t

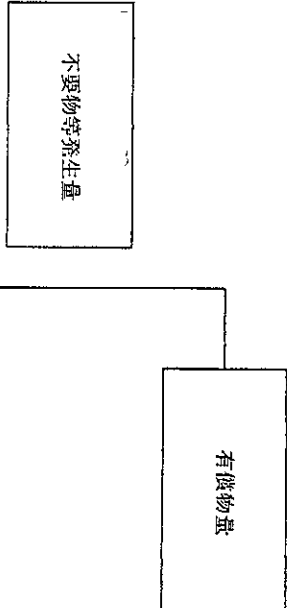
⑫のうち再生利用業者への処理委託量
t

⑬のうち熱回収認定業者への処理委託量
t

⑭のうち熱回収認定業者以外の熱回収を行う業者への処理委託量
t

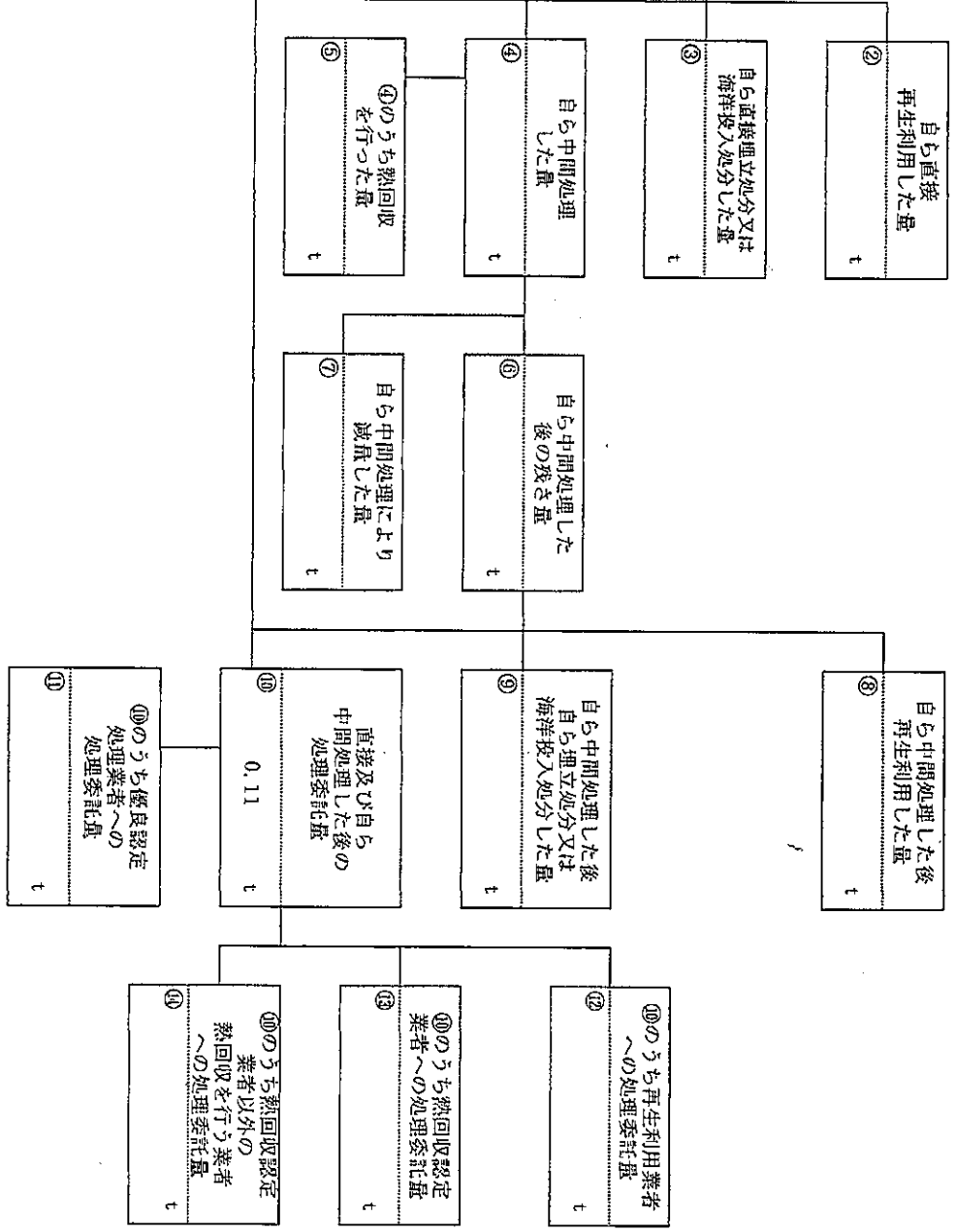
計画の実施状況

(産業廃棄物の種類：水銀使用製品産業廃棄物)



① 排出量
0.11 t

項目	実績値 (自勘)
① 排出量	0.11 t
② + ③ 自ら再生利用を行った量	t
④ 自ら熟回収を行った量	t
⑤ 自ら中間処理により減量した量	t
⑥ + ⑦ 自ら埋立処分又は海洋投入処分を行った量	t
⑧ 全処理委託量	0.11 t
⑨ 優良認定処理業者への処理委託量	t
⑩ 再生利用業者への処理委託量	t
⑪ 熟回収認定業者への処理委託量	t
⑫ 熟回収認定業者以外の熟回収を行う業者への処理委託量	t



単位: t

産業廃棄物の種類	排出量	自社内処理										委託処理			
		①	②	③	④	⑤	⑥	⑦	⑧	⑨	⑩	⑪	⑫	⑬	⑭
1 燃え殻	0.00	0.00	0.00	0.00	0.00	0.00	0.00	0.00	0.00	0.00	0.00	0.00	0.00	0.00	0.00
2 汚泥	0.00	0.00	0.00	0.00	0.00	0.00	0.00	0.00	0.00	0.00	0.00	0.00	0.00	0.00	0.00
3 廃油	0.28	0.00	0.00	0.00	0.00	0.00	0.00	0.00	0.00	0.00	0.00	0.00	0.00	0.00	0.00
4 廃酸	0.00	0.00	0.00	0.00	0.00	0.00	0.00	0.00	0.00	0.00	0.00	0.00	0.00	0.00	0.00
5 廃アルカリ	0.00	0.00	0.00	0.00	0.00	0.00	0.00	0.00	0.00	0.00	0.00	0.00	0.00	0.00	0.00
6 廃プラスチック類(石綿含有含む)	15.65	0.00	0.00	0.00	0.00	0.00	0.00	0.00	0.00	0.00	0.00	0.00	0.00	0.00	0.00
1 紙くず	1.63	0.00	0.00	0.00	0.00	0.00	0.00	0.00	0.00	0.00	0.00	0.00	0.00	0.00	0.00
2 木くず	170.31	0.00	0.00	0.00	0.00	0.00	0.00	0.00	0.00	0.00	0.00	0.00	0.00	0.00	0.00
3 繊維くず	8.69	0.00	0.00	0.00	0.00	0.00	0.00	0.00	0.00	0.00	0.00	0.00	0.00	0.00	0.00
4 動植物性残さ	0.00	0.00	0.00	0.00	0.00	0.00	0.00	0.00	0.00	0.00	0.00	0.00	0.00	0.00	0.00
5 ゴムくず	0.00	0.00	0.00	0.00	0.00	0.00	0.00	0.00	0.00	0.00	0.00	0.00	0.00	0.00	0.00
6 金属くず	0.86	0.00	0.00	0.00	0.00	0.00	0.00	0.00	0.00	0.00	0.00	0.00	0.00	0.00	0.00
7 ガラス(ガラス製)くず及び陶磁器くず(石綿含有含む)	37.78	0.00	0.00	0.00	0.00	0.00	0.00	0.00	0.00	0.00	0.00	0.00	0.00	0.00	0.00
8 鉛さい	0.00	0.00	0.00	0.00	0.00	0.00	0.00	0.00	0.00	0.00	0.00	0.00	0.00	0.00	0.00
9 がれき類(石綿含有含む)	12,205.16	0.00	0.00	0.00	0.00	0.00	0.00	0.00	0.00	0.00	0.00	0.00	0.00	0.00	0.00
10 家畜ふん尿	0.00	0.00	0.00	0.00	0.00	0.00	0.00	0.00	0.00	0.00	0.00	0.00	0.00	0.00	0.00
11 家畜の死体	0.00	0.00	0.00	0.00	0.00	0.00	0.00	0.00	0.00	0.00	0.00	0.00	0.00	0.00	0.00
12 動物系固形不燃物	0.00	0.00	0.00	0.00	0.00	0.00	0.00	0.00	0.00	0.00	0.00	0.00	0.00	0.00	0.00
13 ばいじん	0.00	0.00	0.00	0.00	0.00	0.00	0.00	0.00	0.00	0.00	0.00	0.00	0.00	0.00	0.00
14 処分するための処理したものの	0.00	0.00	0.00	0.00	0.00	0.00	0.00	0.00	0.00	0.00	0.00	0.00	0.00	0.00	0.00
混合産業廃棄物	11.70	0.00	0.00	0.00	0.00	0.00	0.00	0.00	0.00	0.00	0.00	0.00	0.00	0.00	0.00
水銀使用製品産業廃棄物	0.11	0.00	0.00	0.00	0.00	0.00	0.00	0.00	0.00	0.00	0.00	0.00	0.00	0.00	0.00
合計	12,452.17	0.00	0.00	0.00	0.00	0.00	0.00	0.00	0.00	0.00	0.00	0.00	0.00	0.00	0.00
		⑩の委託処理の内訳 (重複する場合もあり)													
		⑩の委託処理(委託委託)				⑪の委託処理(委託委託)				⑫の委託処理(委託委託)					
		12,452.17				0.00				0.00					
		12,452.17				0.00				0.00					

※ 総排出量①=②+③+④+⑤+⑥+⑦+⑧+⑨+⑩+⑪+⑫+⑬+⑭

※ 記入にあたっては、「産業廃棄物処理計画実施状況報告書」第3面備考の4を参照してください。