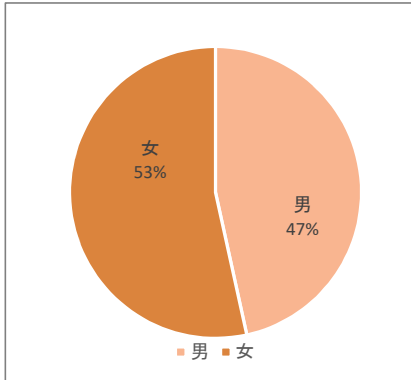


令和5年度 首里金城村屋アンケート結果

1. アンケート期間 : 令和5年4月1日～令和6年3月31日
2. アンケート回収数 : N=131人
3. アンケート結果

1) 回答者の層別について

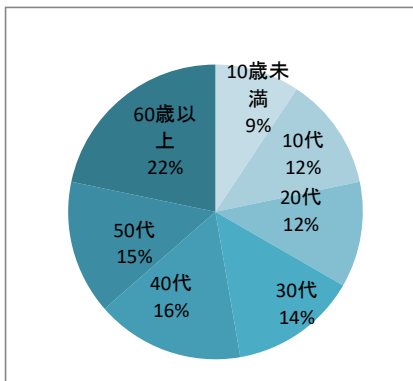
①男女比について



男女比 (N=131人)

男性	61人	47%
女性	70人	53%

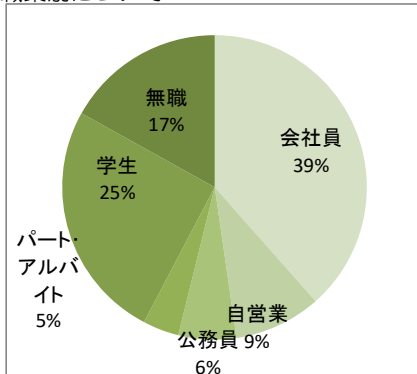
②年齢別について



年齢別 (N=129人)

10歳未満	12人	9%
10代	16人	12%
20代	15人	12%
30代	18人	14%
40代	21人	16%
50代	19人	15%
60歳以上	28人	22%

③職業別について



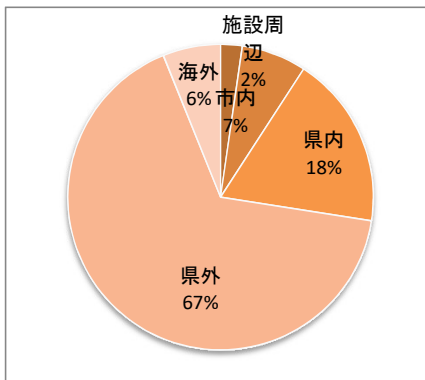
職業別 (N=130人)

会社員	50人	38%
自営業	12人	9%
公務員	8人	6%
パート・アルバイト	5人	4%
学生	33人	25%
無職	22人	17%

令和5年度 首里金城村屋アンケート結果

1. アンケート期間 : 令和5年4月1日～令和6年3月31日
2. アンケート回収数 : N=131人
3. アンケート結果

④居住地について

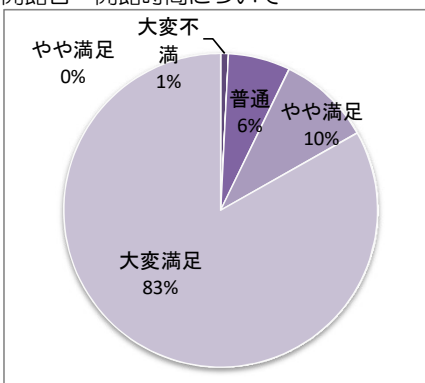


居住地 (N=131人)

施設周辺	3人	2%
市内	9人	7%
県内	24人	18%
県外	87人	66%
海外	8人	6%

2) 質問に対する回答

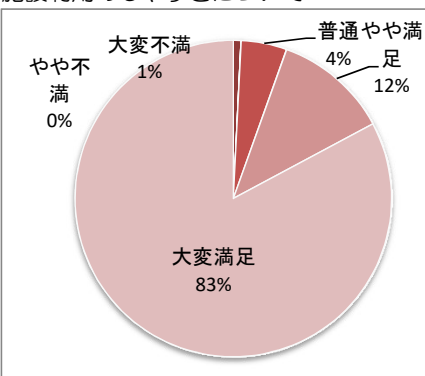
①開館日・開館時間について



開館日・時間 (N=125人)

大変満足	104人	83%
やや満足	12人	10%
普通	8人	6%
やや不満	0人	0%
大変不満	1人	1%

②施設利用のしやすさについて



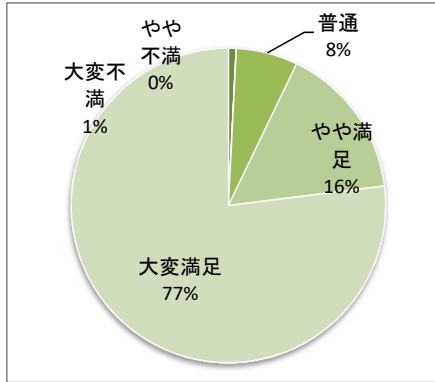
施設利用のしやすさ (N=128人)

大変満足	106人	83%
やや満足	15人	12%
普通	6人	5%
やや不満	0人	0%
大変不満	1人	1%

令和5年度 首里金城村屋アンケート結果

1. アンケート期間 : 令和5年4月1日～令和6年3月31日
2. アンケート回収数 : N=131人
3. アンケート結果

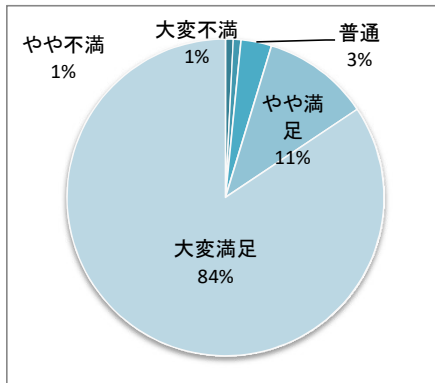
③施設及び設備の使いやすさについて



施設・設備の使いやすさ (N=126人)

大変満足	97人	77%
やや満足	20人	16%
普通	8人	6%
やや不満	0人	0%
大変不満	1人	1%

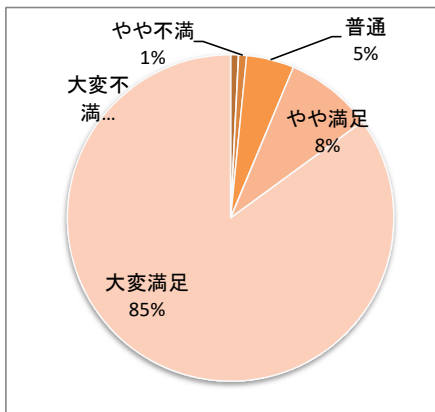
④施設の清潔さ(清掃状況)について



施設の清潔さ(清掃状況) (N=128人)

大変満足	108人	84%
やや満足	14人	11%
普通	4人	3%
やや不満	1人	1%
大変不満	1人	1%

⑤施設全体の満足度



施設全体の満足度 (N=127人)

大変満足	108人	85%
やや満足	11人	9%
普通	6人	5%
やや不満	1人	1%
大変不満	1人	1%