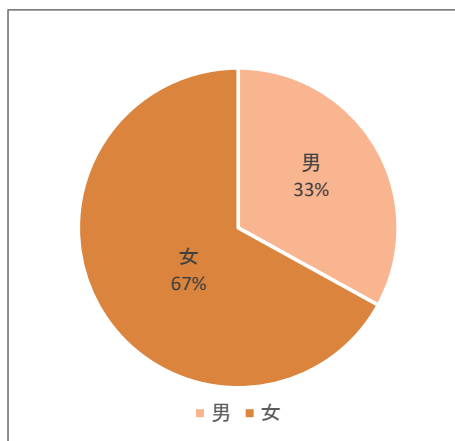


令和4年度 首里金城村屋アンケート結果

1. アンケート期間 : 令和4年4月1日～令和5年3月31日
2. アンケート回収数 : N=109人
3. アンケート結果

1) 回答者の層別について

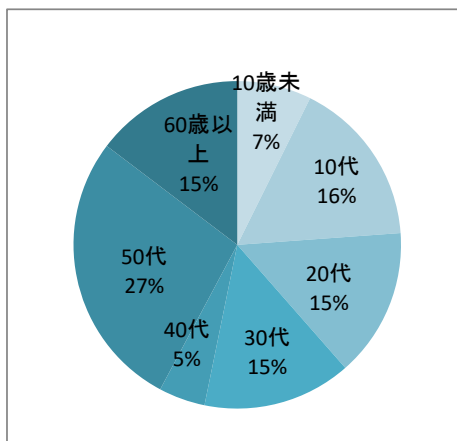
①男女比について



男女比 (N=109人)

男性	36人	33%
女性	73人	67%

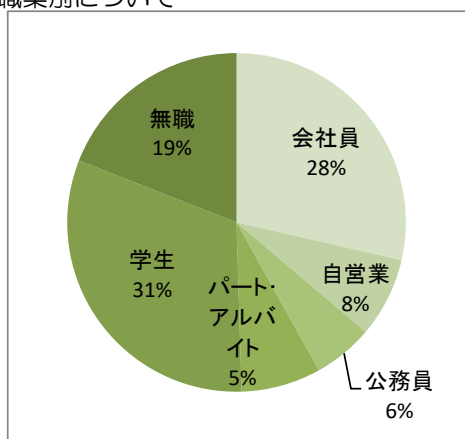
②年齢別について



年齢別 (N=109人)

10歳未満	8人	7%
10代	18人	17%
20代	16人	15%
30代	16人	15%
40代	5人	5%
50代	30人	28%
60歳以上	16人	15%

③職業別について



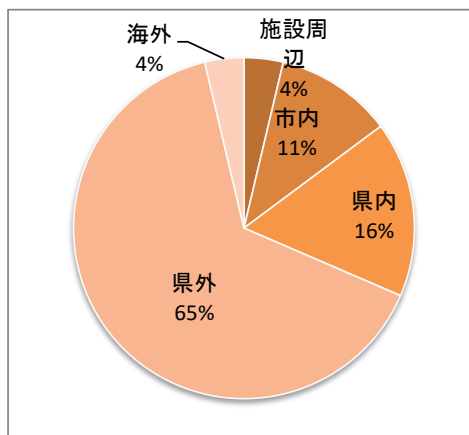
職業別 (N=105人)

会社員	30人	29%
自営業	8人	8%
公務員	6人	6%
パート・アルバイト	8人	8%
学生	33人	31%
無職	20人	19%

令和4年度 首里金城村屋アンケート結果

1. アンケート期間 : 令和4年4月1日～令和5年3月31日
2. アンケート回収数 : N=109人
3. アンケート結果

④居住地について

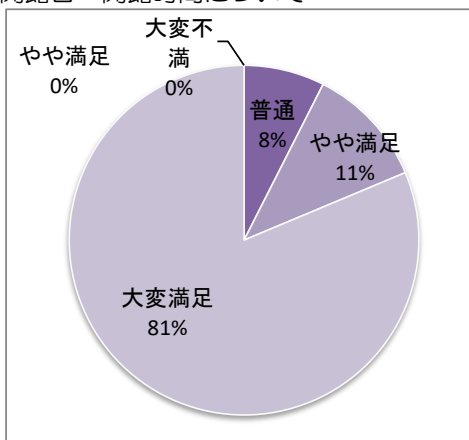


居住地 (N=108人)

施設周辺	4人	4%
市内	12人	11%
県内	18人	17%
県外	70人	65%
海外	4人	4%

2) 質問に対する回答

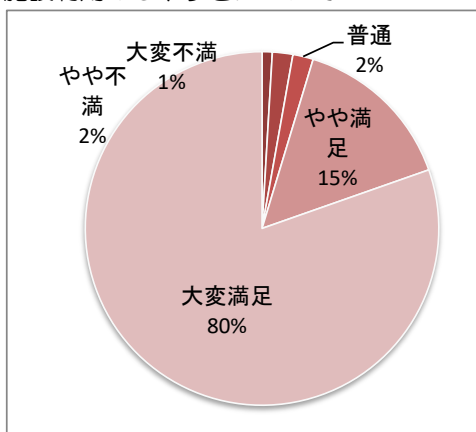
①開館日・開館時間について



開館日・時間 (N=107人)

大変満足	87人	81%
やや満足	12人	11%
普通	8人	7%
やや不満	0人	0%
大変不満	0人	0%

②施設利用のしやすさについて



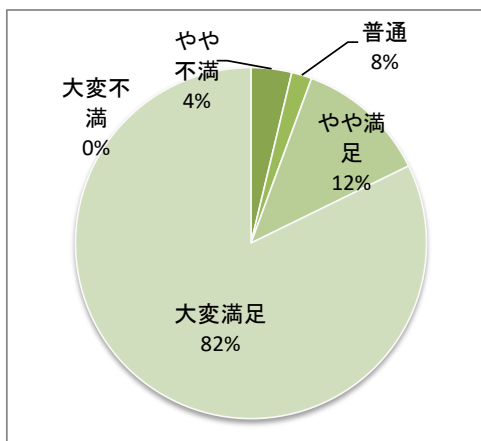
施設利用のしやすさ (N=107人)

大変満足	86人	80%
やや満足	16人	15%
普通	2人	2%
やや不満	2人	2%
大変不満	1人	1%

令和4年度 首里金城村屋アンケート結果

1. アンケート期間 : 令和4年4月1日～令和5年3月31日
2. アンケート回収数 : N=109人
3. アンケート結果

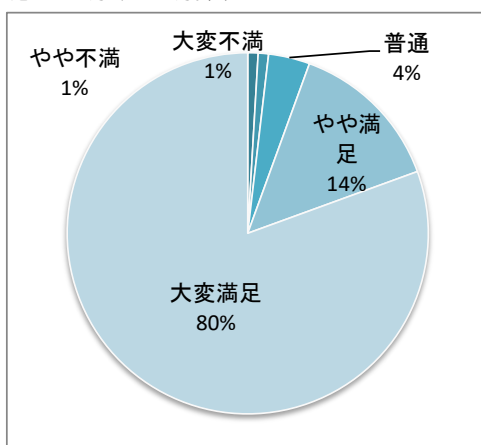
③施設及び設備の使いやすさについて



施設・設備の使いやすさ (N=107人)

満足度	人数	割合
大変満足	88人	82%
やや満足	13人	12%
普通	2人	2%
やや不満	4人	4%
大変不満	0人	0%

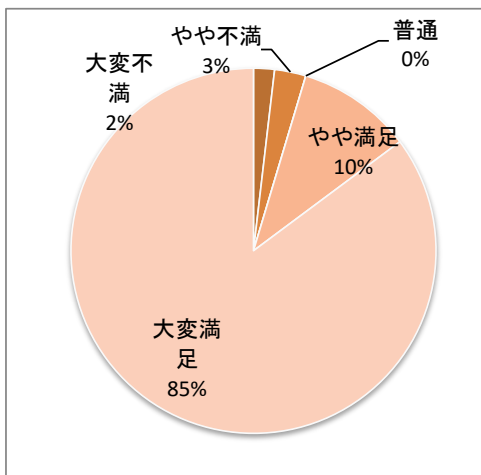
④施設の清潔さ(清掃状況)について



施設の清潔さ(清掃状況) (N=108人)

満足度	人数	割合
大変満足	87人	81%
やや満足	15人	14%
普通	4人	4%
やや不満	1人	1%
大変不満	1人	1%

⑤施設全体の満足度



施設全体の満足度 (N=108人)

満足度	人数	割合
大変満足	92人	85%
やや満足	11人	10%
普通	0人	0%
やや不満	3人	3%
大変不満	2人	2%