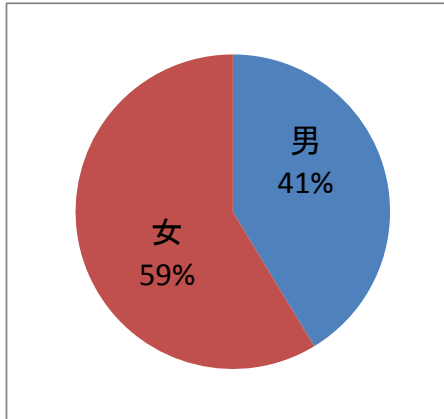


## 令和元年度 首里金城村屋アンケート結果

1. アンケート期間 : 平成31年4月1日～令和2年3月31日
2. アンケート回収数 : N=80人
3. アンケート結果

### 1) 回答者の層別について

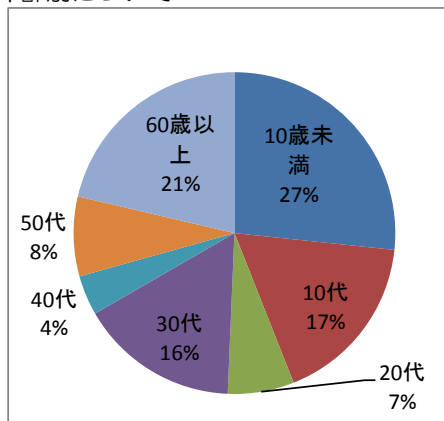
#### ①男女比について



#### 男女比 (N=75)

| 性別 | 人数  | 割合  |
|----|-----|-----|
| 男性 | 31人 | 41% |
| 女性 | 44人 | 59% |

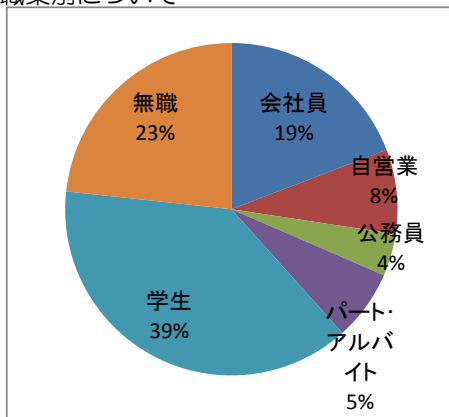
#### ②年齢別について



#### 年齢別 (N=75人)

| 年齢    | 人数  | 割合  |
|-------|-----|-----|
| 10歳未満 | 20人 | 27% |
| 10代   | 13人 | 17% |
| 20代   | 5人  | 7%  |
| 30代   | 12人 | 16% |
| 40代   | 3人  | 4%  |
| 50代   | 6人  | 8%  |
| 60歳以上 | 16人 | 21% |

#### ③職業別について



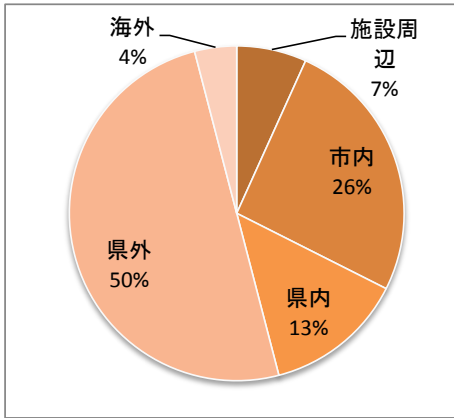
#### 職業別 (N=73人)

| 職業        | 人数  | 割合  |
|-----------|-----|-----|
| 会社員       | 14人 | 19% |
| 自営業       | 6人  | 8%  |
| 公務員       | 3人  | 4%  |
| パート・アルバイト | 5人  | 7%  |
| 学生        | 28人 | 38% |
| 無職        | 17人 | 23% |

## 令和元年度 首里金城村屋アンケート結果

1. アンケート期間 : 平成31年4月1日～令和2年3月31日
2. アンケート回収数 : N=80人
3. アンケート結果

### ④居住地について

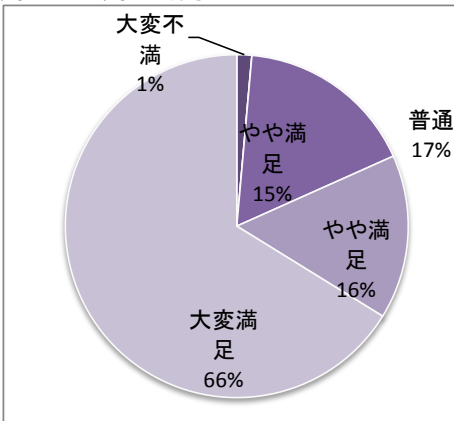


### 居住地 (N=74人)

| 居住地  | 人数  | 割合  |
|------|-----|-----|
| 施設周辺 | 5人  | 7%  |
| 市内   | 19人 | 26% |
| 県内   | 10人 | 14% |
| 県外   | 37人 | 50% |
| 海外   | 3人  | 4%  |

## 2) 質問に対する回答

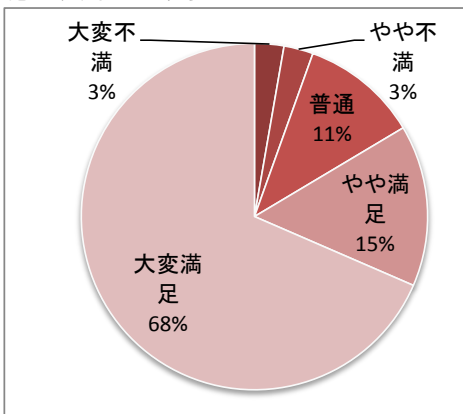
### ①開館日・開館時間について



### 開館日・時間 (N=71人)

| 満足度  | 人数  | 割合  |
|------|-----|-----|
| 大変満足 | 47人 | 66% |
| やや満足 | 11人 | 15% |
| 普通   | 12人 | 17% |
| やや不満 | 0人  | 0%  |
| 大変不満 | 1人  | 1%  |

### ②施設利用のしやすさについて



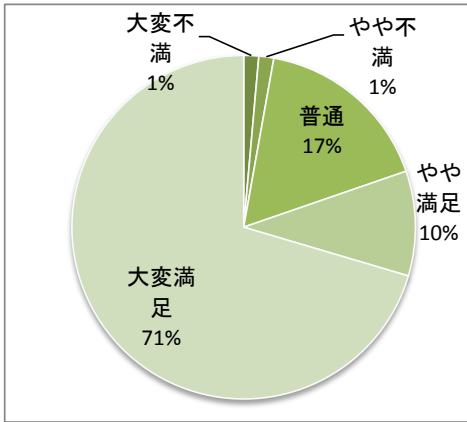
### 施設利用のしやすさ (N=73人)

| 満足度  | 人数  | 割合  |
|------|-----|-----|
| 大変満足 | 50人 | 68% |
| やや満足 | 11人 | 15% |
| 普通   | 8人  | 11% |
| やや不満 | 2人  | 3%  |
| 大変不満 | 2人  | 3%  |

## 令和元年度 首里金城村屋アンケート結果

1. アンケート期間 : 平成31年4月1日～令和2年3月31日
2. アンケート回収数 : N=80人
3. アンケート結果

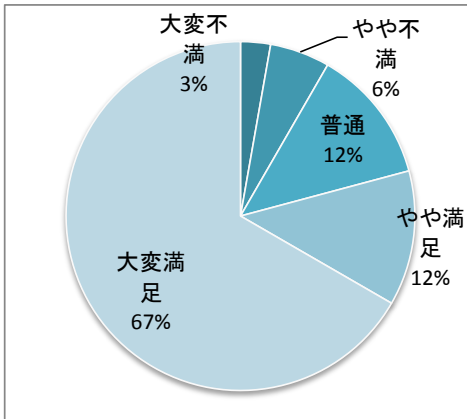
### ③施設及び設備の使いやすさについて



### 施設・設備の使いやすさ (N=71人)

| 満足度  | 人数  | 割合  |
|------|-----|-----|
| 大変満足 | 50人 | 70% |
| やや満足 | 7人  | 10% |
| 普通   | 12人 | 17% |
| やや不満 | 1人  | 1%  |
| 大変不満 | 1人  | 1%  |

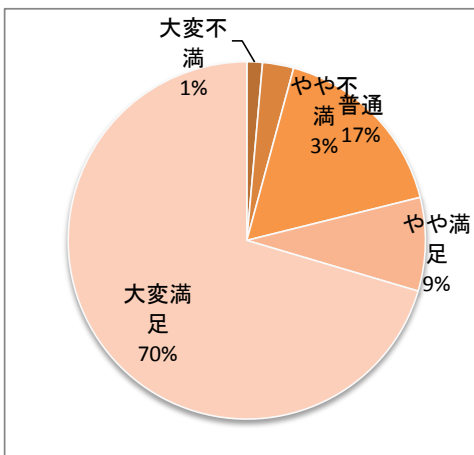
### ④施設の清潔さ(清掃状況)について



### 施設の清潔さ(清掃状況) (N=72人)

| 満足度  | 人数  | 割合  |
|------|-----|-----|
| 大変満足 | 48人 | 67% |
| やや満足 | 9人  | 13% |
| 普通   | 9人  | 13% |
| やや不満 | 4人  | 6%  |
| 大変不満 | 2人  | 3%  |

### ⑤施設全体の満足度



### 施設全体の満足度 (N=71人)

| 満足度  | 人数  | 割合  |
|------|-----|-----|
| 大変満足 | 50人 | 70% |
| やや満足 | 6人  | 8%  |
| 普通   | 12人 | 17% |
| やや不満 | 2人  | 3%  |
| 大変不満 | 1人  | 1%  |