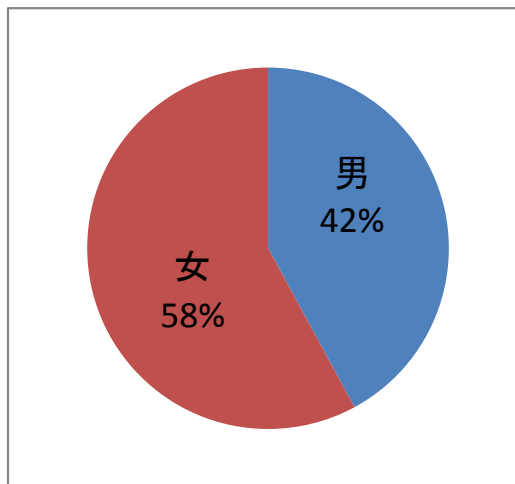


平成29年度 首里金城村屋アンケート結果

1. アンケート期間 : 平成29年4月1日～平成30年3月31日
2. アンケート回収数 : N=226人
3. アンケート結果

1) 回答者の層別について

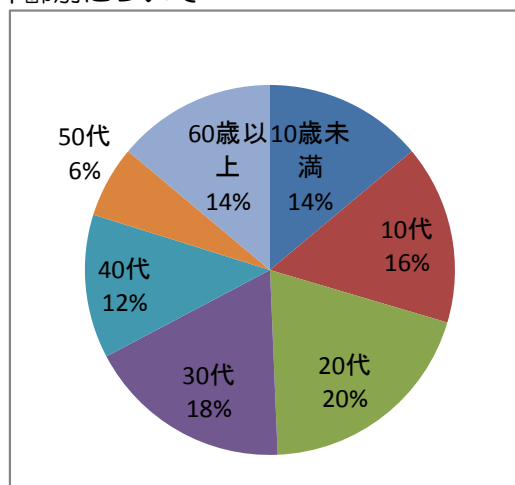
①男女比について



男女比 (N=221人)

男性	93人	(42%)
女性	128人	(58%)

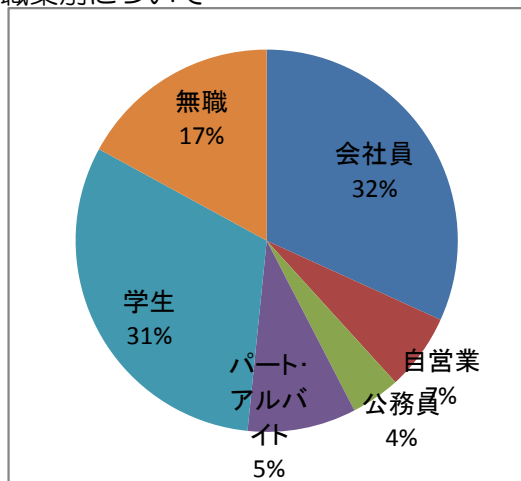
②年齢別について



年齢別 (N=223人)

10歳未満	31人	(14%)
10代	35人	(16%)
20代	44人	(20%)
30代	40人	(18%)
40代	28人	(13%)
50代	14人	(6%)
60歳以上	31人	(14%)

③職業別について



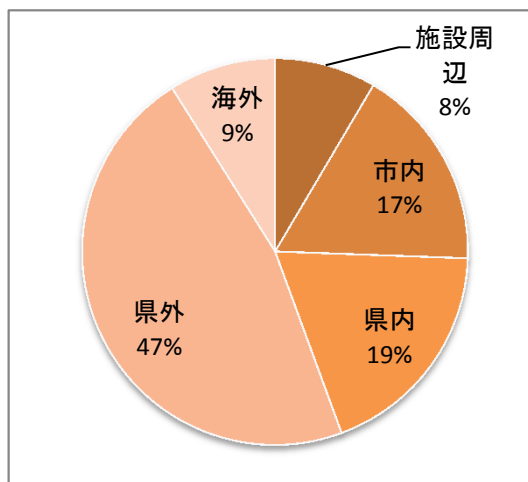
職業別 (N=217人)

会社員	69人	(32%)
自営業	14人	(6%)
公務員	9人	(4%)
パート・アルバイト	20人	(9%)
学生	68人	(31%)
無職	37人	(17%)

平成29年度 首里金城村屋アンケート結果

1. アンケート期間 : 平成29年4月1日～平成30年3月31日
2. アンケート回収数 : N=226人
3. アンケート結果

④居住地について

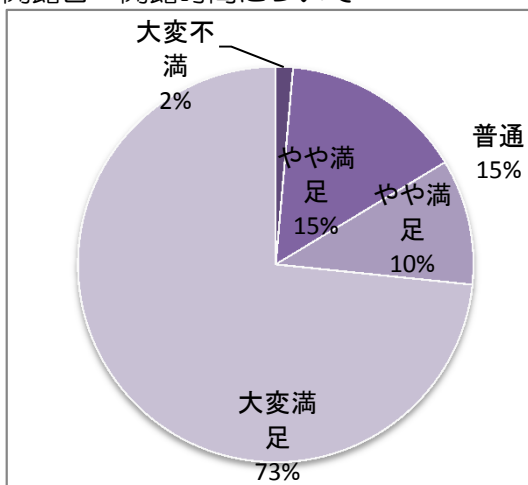


居住地 (N=223人)

施設周辺	19人	(9%)
市内	38人	(17%)
県内	42人	(19%)
県外	104人	(47%)
海外	20人	(9%)

2) 質問に対する回答

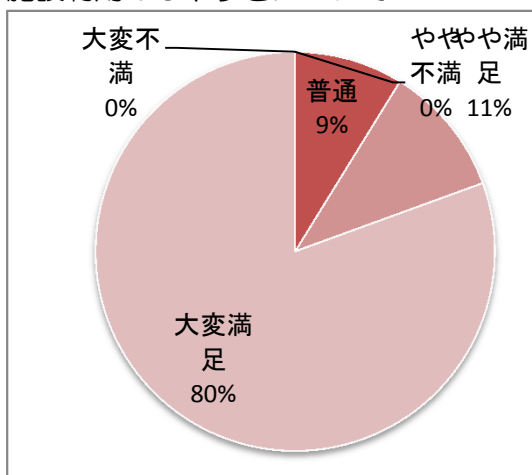
①開館日・開館時間について



開館日・時間 (N=214人)

大変満足	157人	(73%)
やや満足	22人	(10%)
普通	32人	(15%)
やや不満	0人	(0%)
大変不満	3人	(1%)

②施設利用のしやすさについて



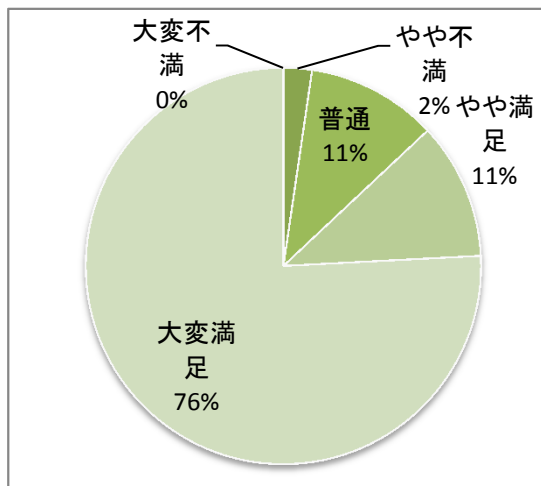
施設利用のしやすさ (N=216人)

大変満足	174人	(81%)
やや満足	23人	(11%)
普通	19人	(9%)
やや不満	0人	(0%)
大変不満	0人	(0%)

平成29年度 首里金城村屋アンケート結果

1. アンケート期間 : 平成29年4月1日～平成30年3月31日
2. アンケート回収数 : N=226人
3. アンケート結果

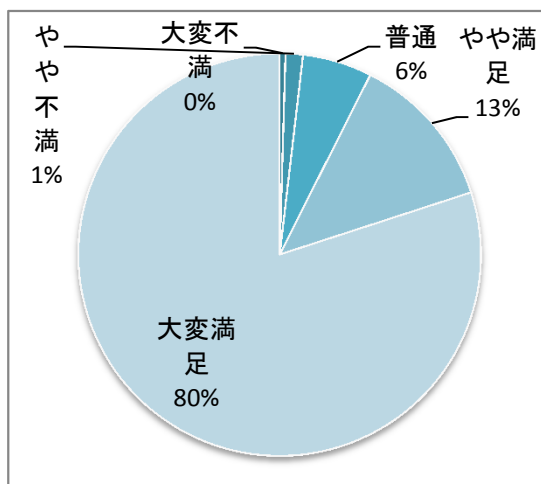
③施設及び設備の使いやすさについて



施設・設備の使いやすさ (N=215人)

大変満足	163人	(76%)
やや満足	24人	(11%)
普通	23人	(11%)
やや不満	5人	(2%)
大変不満	0人	(0%)

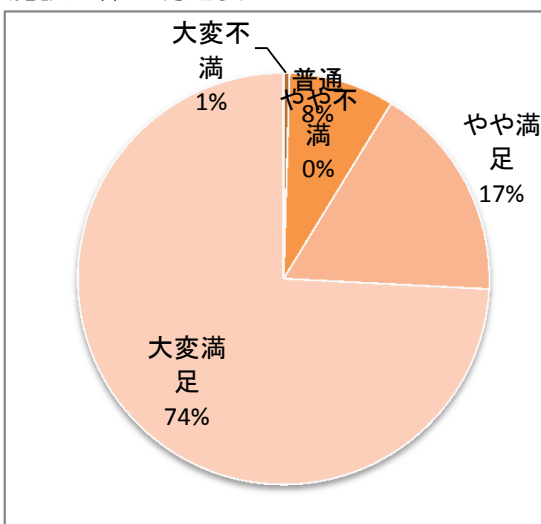
④施設の清潔さ(清掃状況)について



施設の清潔さ(清掃状況) (N=215人)

大変満足	172人	(80%)
やや満足	27人	(13%)
普通	12人	(6%)
やや不満	3人	(1%)
大変不満	1人	(0%)

⑤施設全体の満足度



施設全体の満足度 (N=217人)

大変満足	161人	(74%)
やや満足	37人	(17%)
普通	18人	(8%)
やや不満	0人	(0%)
大変不満	1人	(0%)