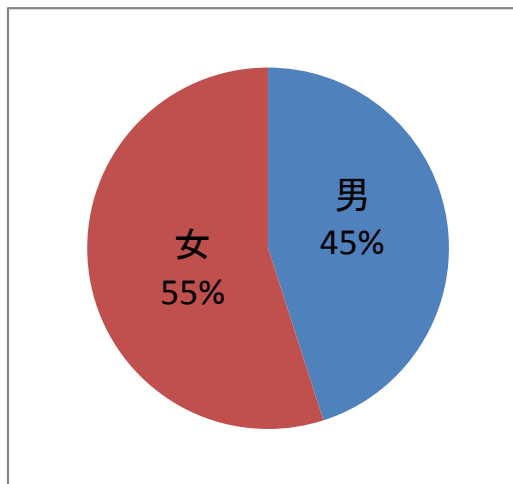


平成28年度 首里金城村屋アンケート結果

1. アンケート期間 : 平成28年4月1日～平成29年3月31日
2. アンケート回収数 : N=224人
3. アンケート結果

1) 回答者の層別について

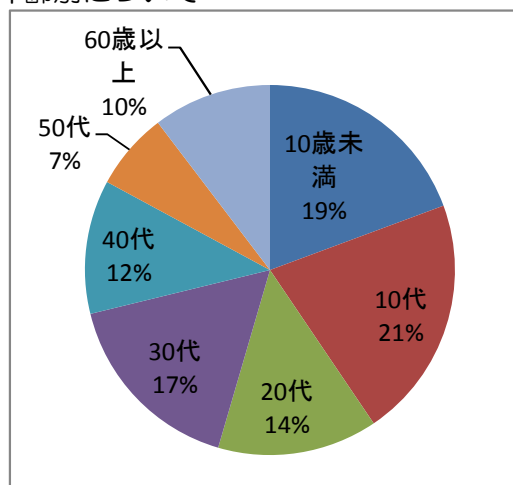
①男女比について



男女比 (N=222人)

男性	100人	(45%)
女性	122人	(55%)

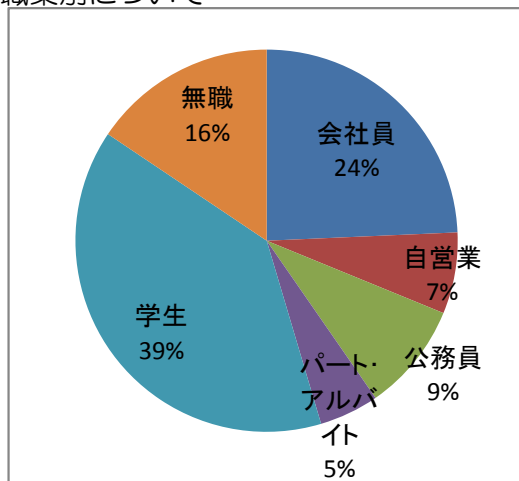
②年齢別について



年齢別 (N=222人)

10歳未満	43人	(19%)
10代	47人	(21%)
20代	31人	(14%)
30代	37人	(17%)
40代	26人	(12%)
50代	15人	(7%)
60歳以上	23人	(10%)

③職業別について



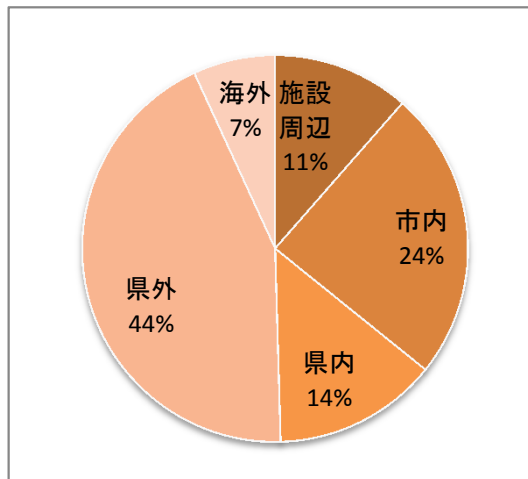
職業別 (N=218人)

会社員	53人	(24%)
自営業	15人	(7%)
公務員	20人	(9%)
パート・アルバイト	11人	(5%)
学生	85人	(39%)
無職	34人	(16%)

平成28年度 首里金城村屋アンケート結果

1. アンケート期間 : 平成28年4月1日～平成29年3月31日
2. アンケート回収数 : N=224人
3. アンケート結果

④居住地について

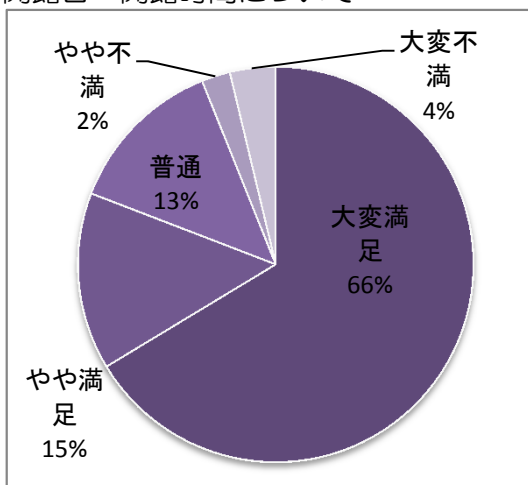


居住地 (N=218人)

施設周辺	25人	(11%)
市内	53人	(24%)
県内	30人	(14%)
県外	95人	(44%)
海外	15人	(7%)

2) 質問に対する回答

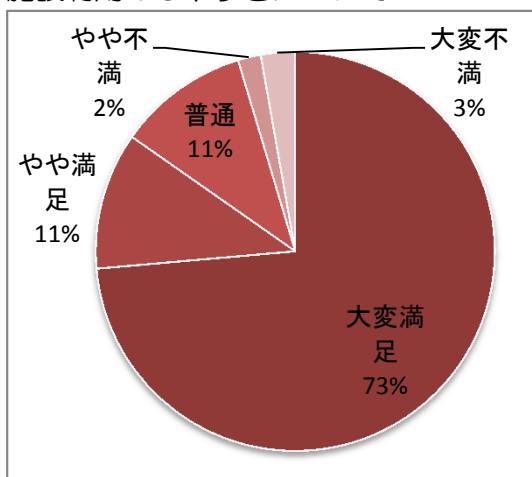
①開館日・開館時間について



開館日・時間 (N=214人)

大変満足	142人	(66%)
やや満足	31人	(14%)
普通	28人	(13%)
やや不満	5人	(2%)
大変不満	8人	(4%)

②施設利用のしやすさについて



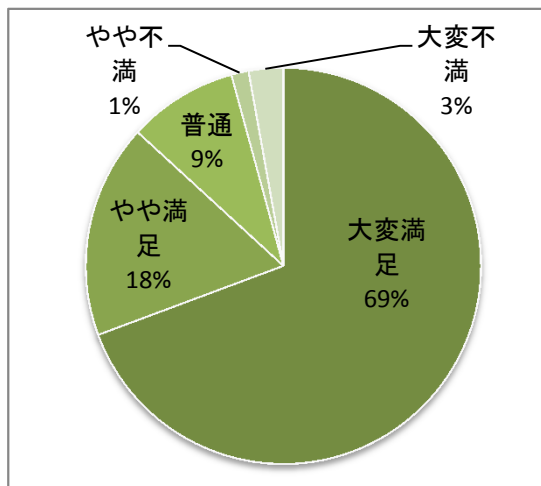
施設利用のしやすさ (N=216人)

大変満足	159人	(74%)
やや満足	24人	(11%)
普通	23人	(11%)
やや不満	4人	(2%)
大変不満	6人	(3%)

平成28年度 首里金城村屋アンケート結果

1. アンケート期間 : 平成28年4月1日～平成29年3月31日
2. アンケート回収数 : N=224人
3. アンケート結果

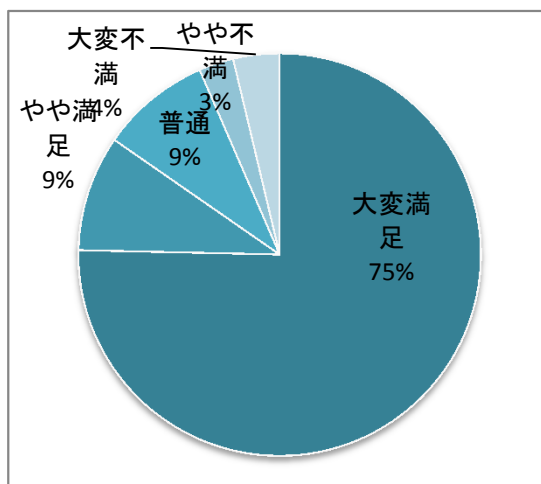
③施設及び設備の使いやすさについて



施設・設備の使いやすさ (N=212人)

大変満足	147人	(69%)
やや満足	37人	(17%)
普通	19人	(9%)
やや不満	3人	(1%)
大変不満	6人	(3%)

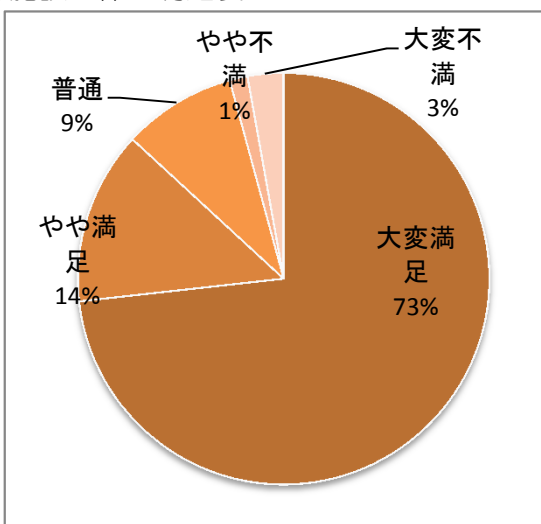
④施設の清潔さ(清掃状況)について



施設の清潔さ(清掃状況) (N=215人)

大変満足	162人	(75%)
やや満足	20人	(9%)
普通	19人	(9%)
やや不満	6人	(3%)
大変不満	8人	(4%)

⑤施設全体の満足度



施設全体の満足度 (N=213人)

大変満足	156人	(73%)
やや満足	29人	(14%)
普通	19人	(9%)
やや不満	3人	(1%)
大変不満	6人	(3%)