

2. 那覇市の現況

1.位置・地勢

沖縄県は、北緯24～28度、東経122～133度の南北約400km、東西約1,000kmの海上に弧を描いて連なる160の島しょの内、有人島39からなっている。その中で那覇市は最大の島、沖縄本島の南部に位置している。

また、本市は鹿児島と台北のほとんど中間にあり、那覇を中心とする1,500km の円周域には、東京、ピョンヤン、香港、ソウル、北京、マニラなどの主要な都市があり、交通通信機能の上からも東南アジアの各都市を結ぶ要衝の地点であり、わが国の南の玄関として地理的に好条件の位置にある。

地形は、旧市内を中心とする中央部においてほぼ平坦をなし、これを取り巻くように周辺部には小高い丘陵地帯が展開している。また、市内を東から西に国場川と安里川が流れ、前者は那覇ふ頭、後者は泊ふ頭を経て東シナ海に注いでいる。

出典：「那覇市HP：市のプロフィール」／那覇市

2.面積

那覇市の総面積は、41.42k m²（令和2年10月1日現在）である。

出典：「第60回那覇市統計書」／那覇市

3.人口及び世帯数（令和3年12月末現在）

総人口	318,339 人
世帯数	156,309 世帯
男 性	154,230 人
女 性	164,109 人

出典：「人口動態表」／那覇市

4.産業と構造

那覇市の事業所数は17,339ヶ所、従業員数は156,301人である。市内の産業構造は第3次産業が大半を占め、第3次産業に携わる事業所数は16,169事業所（全事業所の93.3%）、従業員数は145,002人（全従業者数の93.0%）となっている。中でも卸・小売業では4,385事業所（25.3%）で、30,380人（19.4%）、飲食店・宿泊業では3,500事業所（20.2%）で22,792人（14.6%）、また生活関連サービス業、娯楽業とサービス業（他に分類されないもの）2,417事業所（13.9%）で25,335人16.2%）が従事しており、那覇市は商業及びホスピタリティ産業を中心とした産業構造を形成しているといえる。

出典：「第60回那覇市統計書」／那覇市

5.気象概況

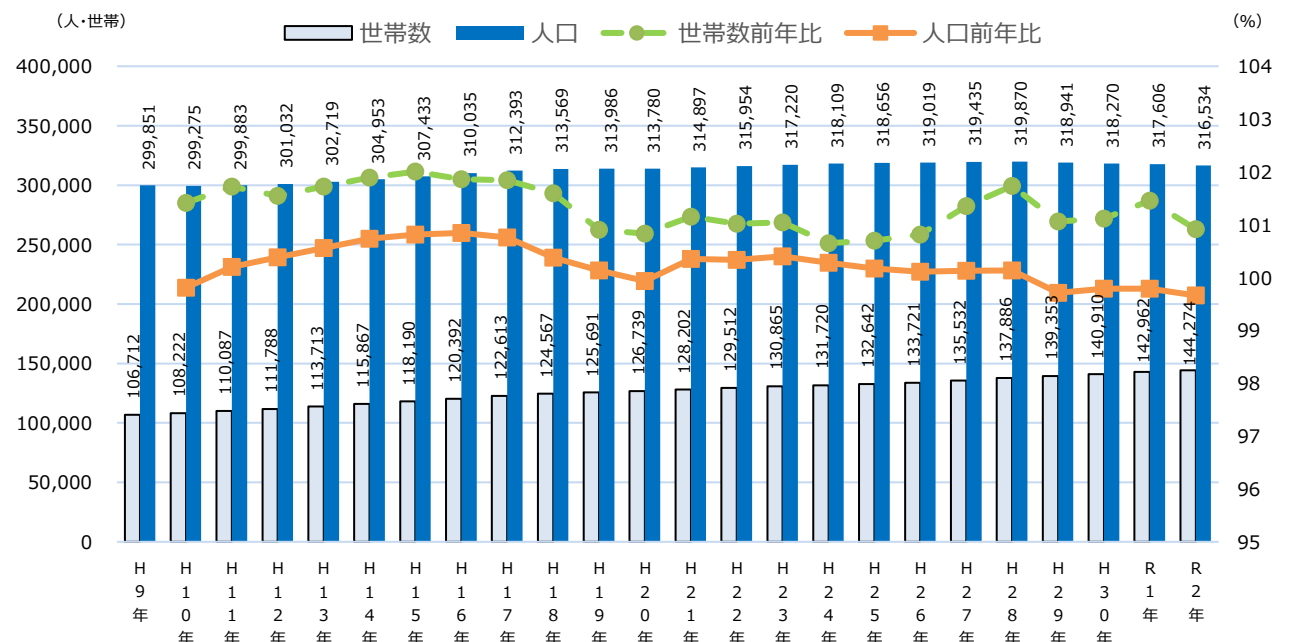
亜熱帯モンスーン地帯に属する沖縄の気候は、四季を通じて平均気温が22℃、平均湿度が77%で春秋の季節の特徴は、はっきりしていないが、連日、気温 30 度前後の蒸し暑く長い夏と気温 16～17℃の暖かく短い冬に分けられる。春から夏にかけては雨量が比較的多く、夏から秋には熱帯低気圧の通過路となって、毎年数個の台風が来襲する。特に、沖縄近海が台風の進路変更点になっているため、台風通過の際、長時間にわたり強風におそわれることが多くなっている。

出典：「那覇市HP：市のプロフィール」／那覇市

●市勢

項目	数	期間・時点	備考
市域面積	41.42 km ²	令和2年10月1日現在	国土地理院「全国都道府県市区町村別面積調」より
世帯数	156,309世帯	令和3年12月末現在	那覇市ホームページ「人口動態表」より
人口	318,339人		
外国人世帯・人口	世帯数 3,606世帯 人口 5,233人		第60回 那覇市統計書 令和2年版より
人口密度	8,072.7人	平成27年10月1日現在	平成27年国勢調査推計の面積（39.57km ² ）
昼間人口	349,980人	平成27年10月1日現在	平成27年国勢調査
常住人口	319,435人		
第1次産業従業者数	840人		
第2次産業従業者数	12,475人		
第3次産業従業者数	101,142人		
転入者数	15,800人	令和2年（年間）	第60回 那覇市統計書 令和2年版より
転出者数	17,255人		
出生数	2,799人		
死亡数	2,782人		

【那覇市世帯数・人口推移】

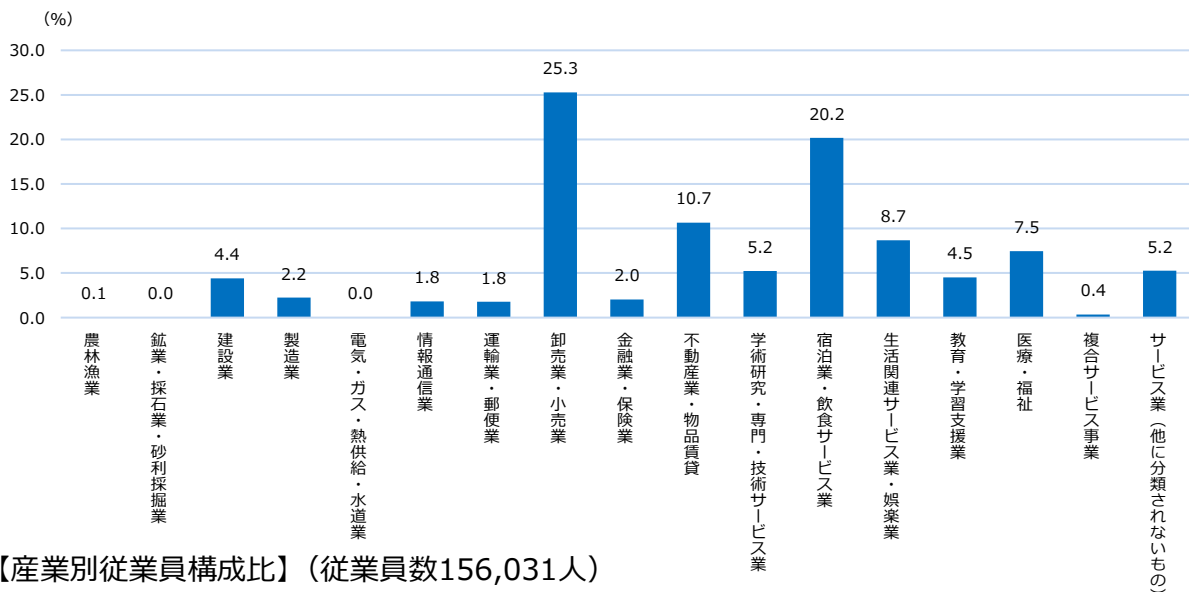


※出典：第60回那覇市統計書／那覇市

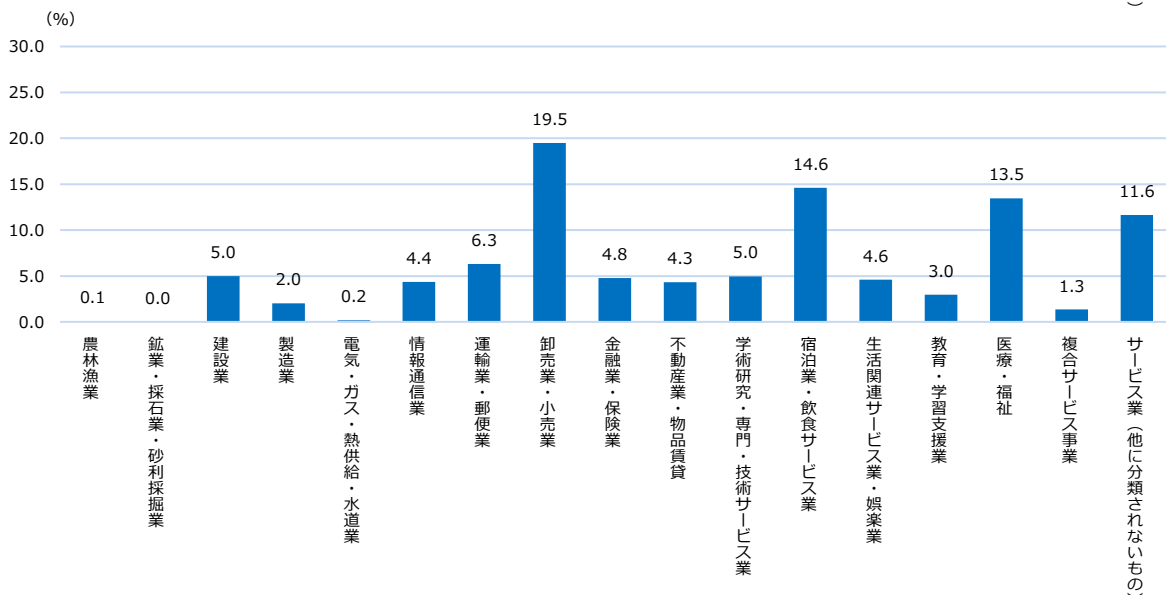
●市勢

項目	数	期間・時点	備考
事業所数	17,339 事業所	平成28年6月1日現在	経済センサス-活動調査
従業者数	156,031 人		
事業所数 (製造業)	94 事業所	平成30年6月1日現在	工業統計調査
従業者数 (製造業)	2,205 人		(従業者4人以上の事業所)
農家数	119 戸	平成27年2月1日現在	2015年農林業センサス
農家世帯員数 (販売農家)	292 人		
商店数	3,148 店		
内 訳		平成28年6月1日現在	商業統計調査
卸売業	741 店		
小売業	2,407 店		
従業者数	23,047 人		
内 訳			
卸売業	6,129 人		
小売業	16,918 人		
住宅総数 (居住世帯なしを除く)	138,040 戸		
内 訳		令和1年9月30日現在	住宅・土地統計調査
持ち家	48,560 戸		
借家	84,480 戸		

【産業別事業所構成比】(17,339事業所)



【産業別従業員構成比】(従業員数156,031人)



※出典：平成28年経済センサス-活動調査 参考表 産業（小分類）別民営事業所数-全国，都道府県，市区町村