令和4年度版

那覇市の観光統計

〈観光入込統計調査〉

ー概要版ー

那覇市

（１）観光に関する統計
【入込観光客と観光収入の推移】

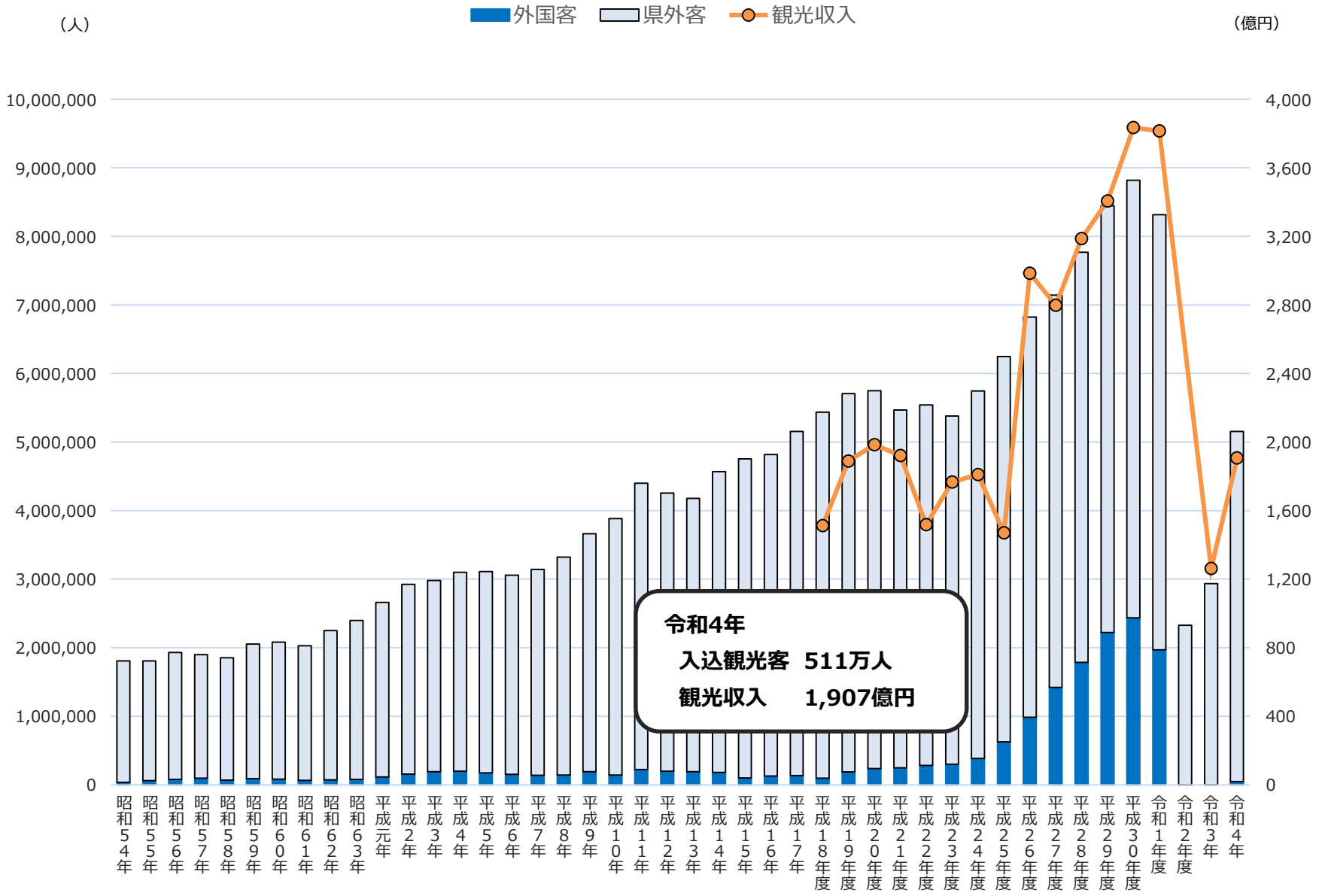

※入込観光客数、観光収入は那覇市により算出　※令和2年度の観光収入は調査未実施のため算出なし
※平成27年度までの数値は、平成28年度以降と算出方法が異なるため、比較の際は参考値にとどめる

【那覇市の入込観光客数の推移（直近5年間）】

	入込観光客数		国内客		外国客	
	人数（人）	対前年比	人数（人）	対前年度比	人数（人）	対前年度比
平成29年度	8,446,663	118.3%	6,224,222	108.8%	2,222,441	156.3%
平成30年度	8,818,403	104.4%	6,382,633	102.5%	2,435,770	109.6%
令和1年度	8,315,767	94.3%	6,345,745	99.4%	1,970,022	80.9%
令和2年度	2,326,818	28.0%	2,326,818	36.7%	0	－
令和3年度	2,935,821	126.2%	2,935,821	126.2%	0	－
令和4年（暦年）	5,105,984	173.9%	5,057,336	172.3%	48,648	－

新型コロナウイルス感染症の影響で令和2年度から入込観光客数が激減し、令和４年（暦年）の入込観光客数は510万5,984人、この内、国内客は505万7,336人、外国人は48,648人だった。

【令和４年（暦年）入込観光客数の推移（月別）】

	1月	2月	3月	4月	5月	6月	7月	8月	9月	10月	11月	12月	合計
国内	203,999	168,386	371,662	367,458	353,213	401,082	533,452	557,589	442,236	558,903	549,956	549,400	5,057,336
外国	0	0	0	0	0	0	0	158	0	3,006	12,566	32,918	48,648
合計	203,999	168,386	371,662	367,458	353,213	401,082	533,452	557,747	442,236	561,909	562,522	582,318	5,105,984

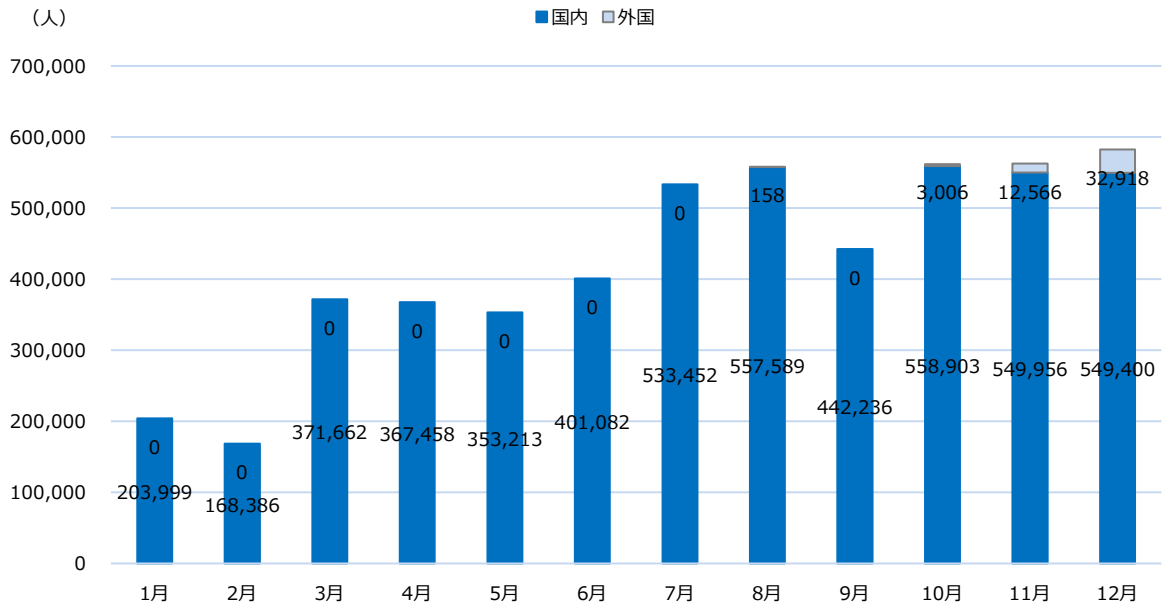

令和４年（暦年）の入込観光客を月別にみると、12月に58万人弱でピークを迎えている。
新型コロナウイルス感染症が落ち着き、外国からの入国者も10月から増加している。
国内客も規制が徐々に緩和され、３月以降に入域客数が増加の傾向がみられる。

【那覇港の寄港隻数･乗船客数推移（直近5年間）】

	寄港隻数（隻）	乗船客数（人）
平成30年	243	610,438
令和1年	260	676,945
令和2年	19	38,873
令和3年	0	0
令和4年	0	0

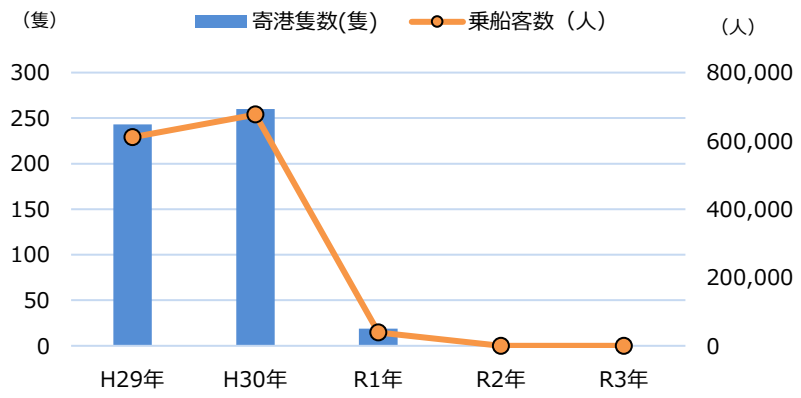

【那覇港の寄港隻数推移（月間）】

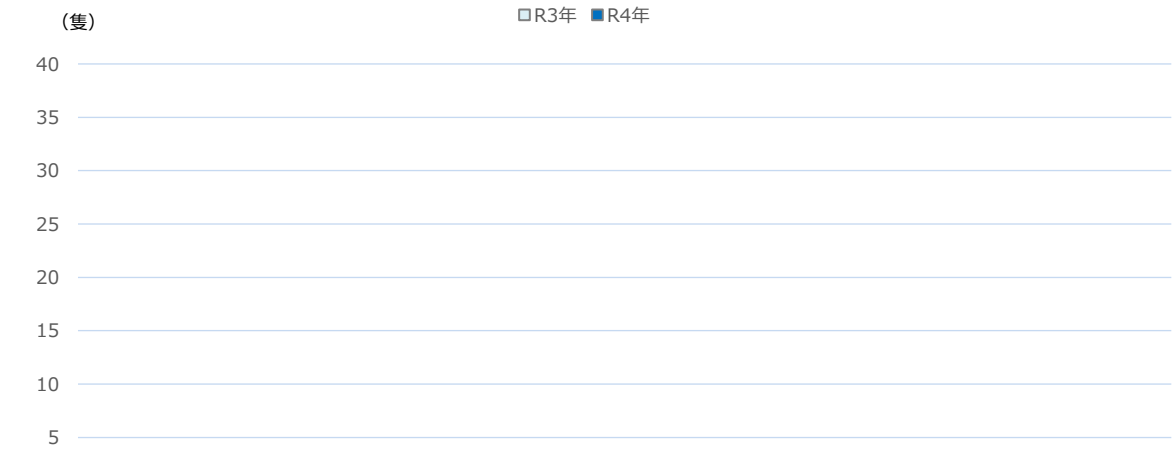

	1月	2月	3月	4月	5月	6月	7月	8月	9月	10月	11月	12月
R3年	0	0	0	0	0	0	0	0	0	0	0	0
R4年	0	0	0	0	0	0	0	0	0	0	0	0

0は寄港実績なし

【那覇港の乗船客数推移（月間）】

	1月	2月	3月	4月	5月	6月	7月	8月	9月	10月	11月	12月
R3年	0	0	0	0	0	0	0	0	0	0	0	0
R4年	0	0	0	0	0	0	0	0	0	0	0	0

【観光収入・市内宿泊者数・市内平均宿泊数・延べ市内宿泊者数・市内消費額の推移】

	観光客一人あたり市内消費額 (円)	市内宿泊者数 (万人)	市内平均宿泊数 (泊)	延べ市内宿泊者数 (万人泊)	観光収入 (億円)
平成21年度	83,529	230	2.33	537	1,921
平成22年度	66,571	228	2.34	534	1,518
平成23年度	70,973	249	2.12	529	1,767
平成24年度	68,945	262	2.47	648	1,810
平成25年度	68,792	213	3.21	685	1,470
平成26年度	73,987	403	1.87	754	2,985
平成27年度	83,817	333	2.32	774	2,798
平成28年度	73,003	437	1.46	637	3,187
平成29年度	75,295	452	1.50	679	3,406
平成30年度	77,217	497	1.51	750	3,835
令和1年度	74,156	514	1.52	782	3,815
令和2年(暦年) ※参考値	–	392	1.43	561	–
令和3年度	65,484	193	1.45	280	1,263
令和4年度	58,509	326	1.52	495	1,907

※上表の平成27年までは調査項目、算出方法が異なるため参考値とする

※平成28年度以降は、宿泊者一人あたりの市内消費額に、市内宿泊数を乗じ、観光収入として推計した　※令和2年（暦年）は参考値とし、調査未実施のため消費額を「-」表示とする

【観光収入】

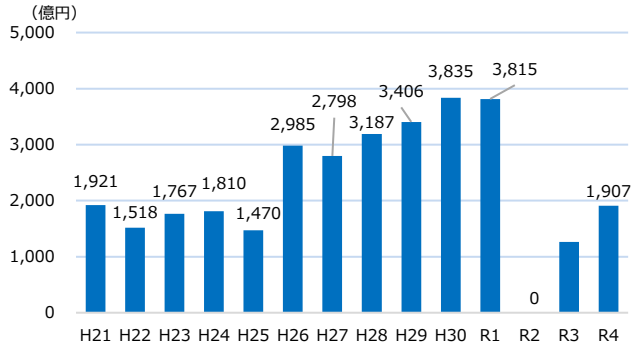

【市内宿泊者数】

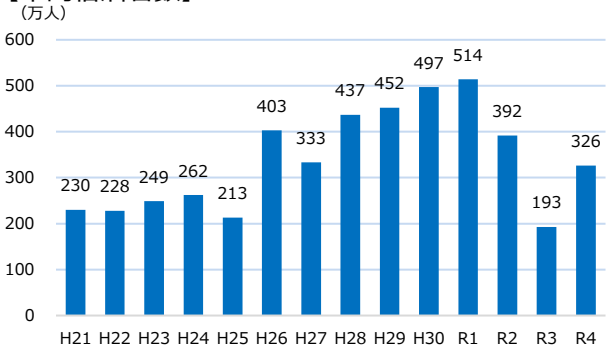

【市内平均宿泊数】

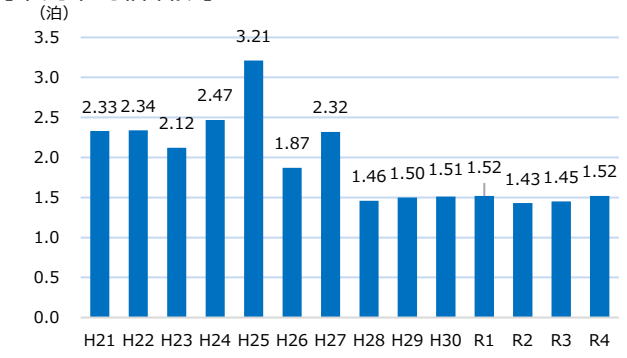

【延べ市内宿泊者数】

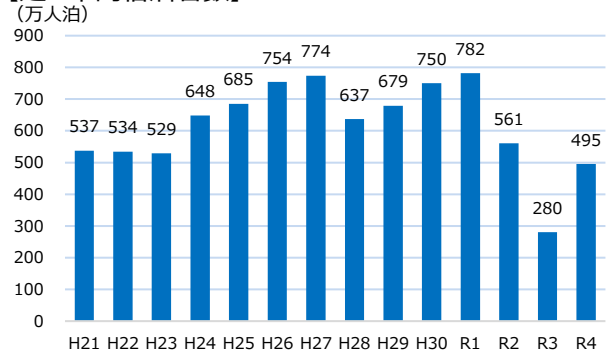

【宿泊者一人あたりの市内消費額】

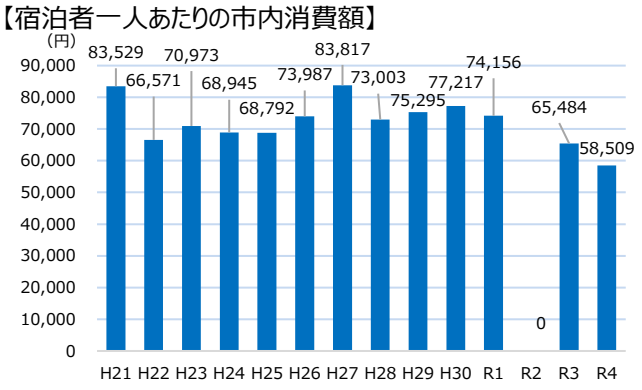

【宿泊者一人あたりの市内消費額の内訳】

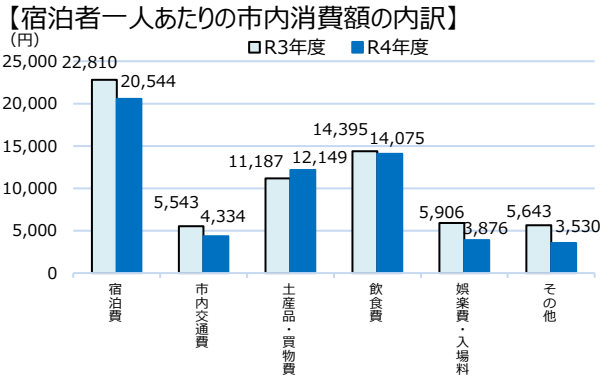

【宿泊施設軒数／収容人員推移】

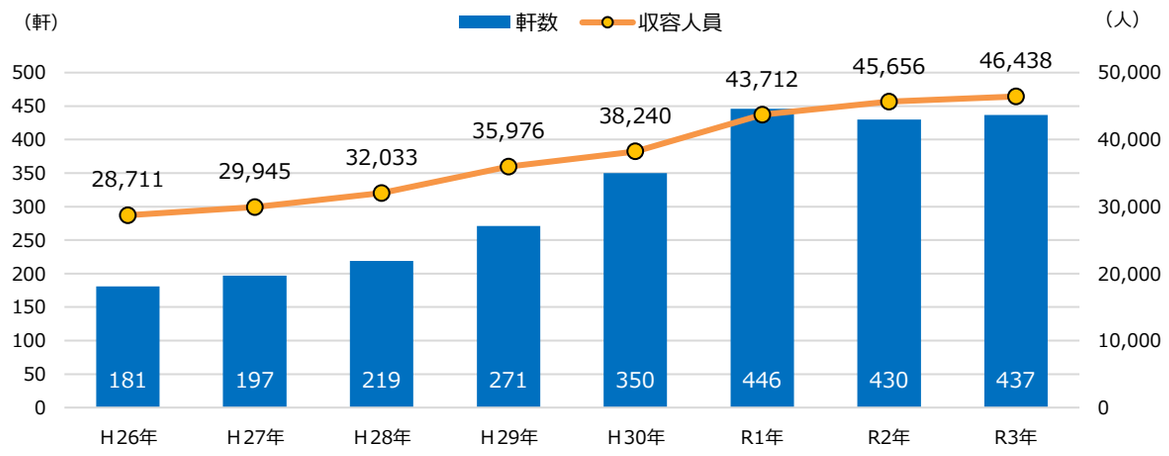

【種別宿泊施設軒数推移】

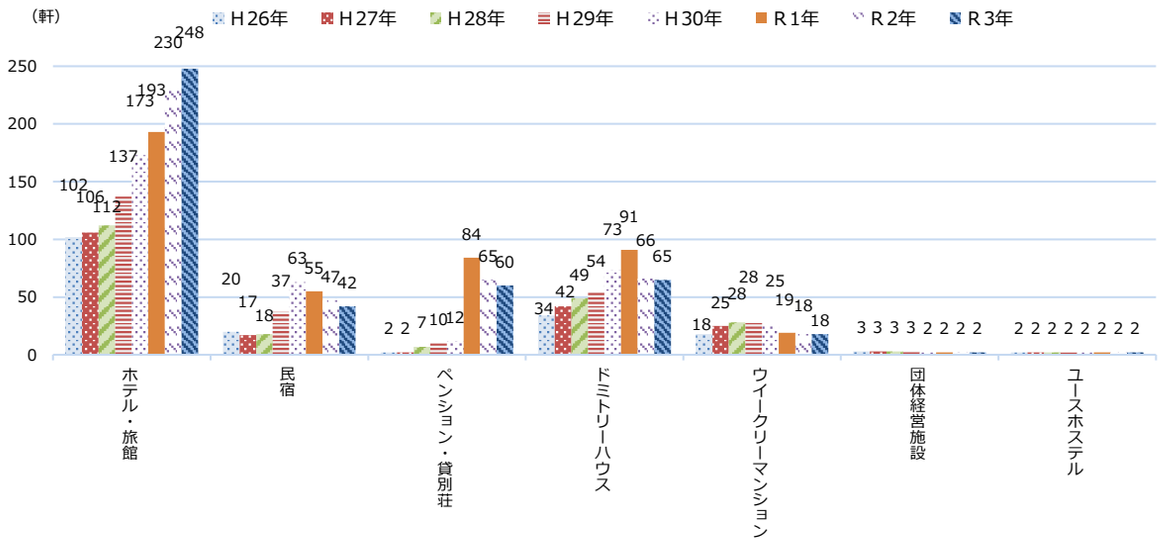

【那覇市への修学旅行入込状況】

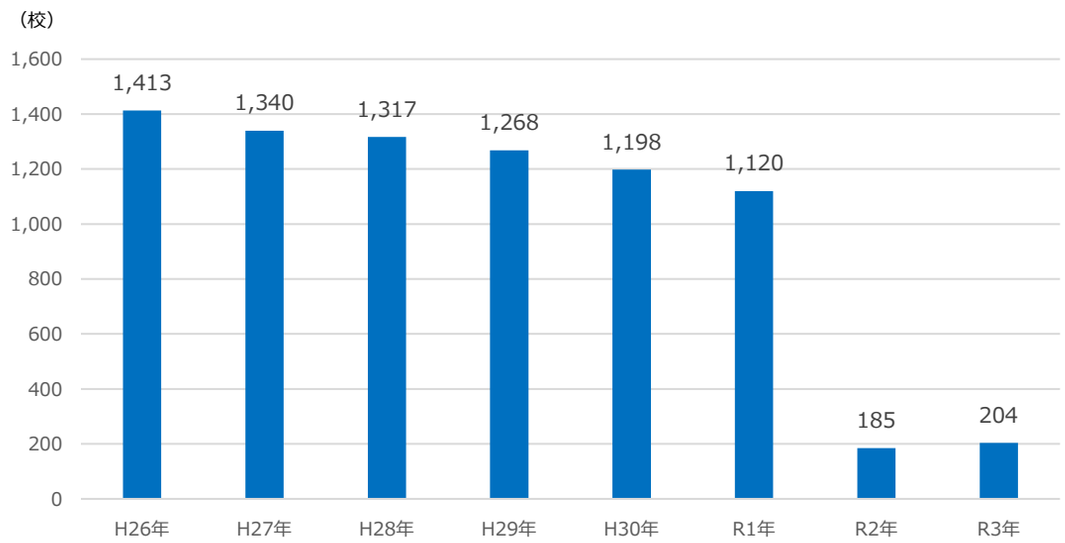

（２）観光客アンケート調査

N=843

【年齢】

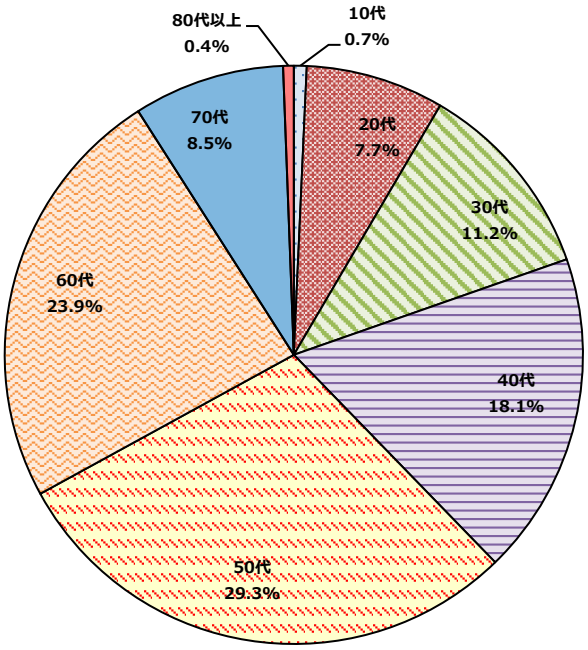

【同伴者】

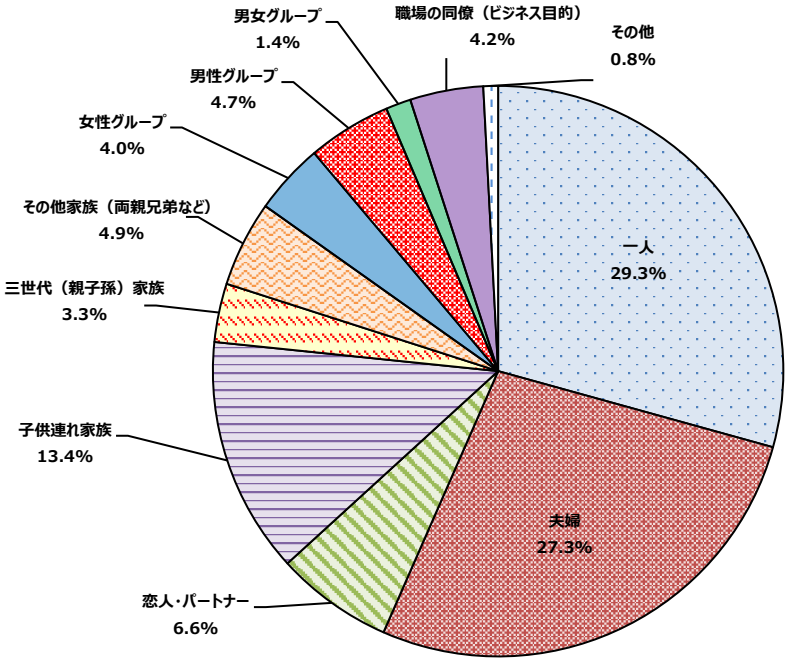

【旅行目的】

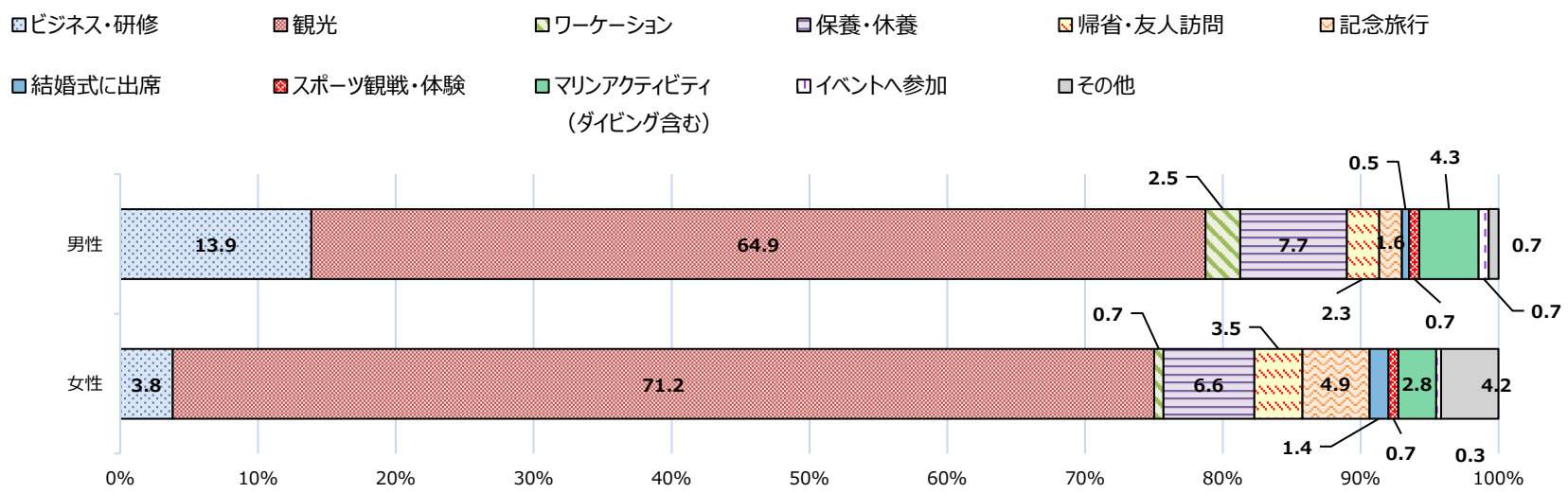

【旅行日程の決定要因】

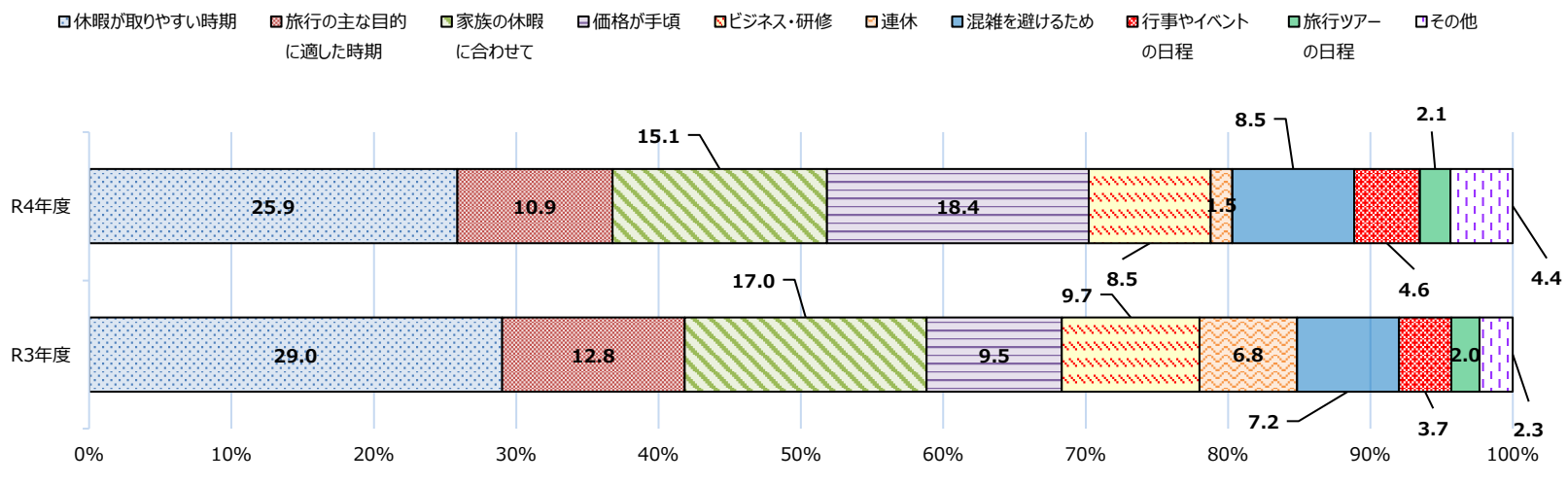
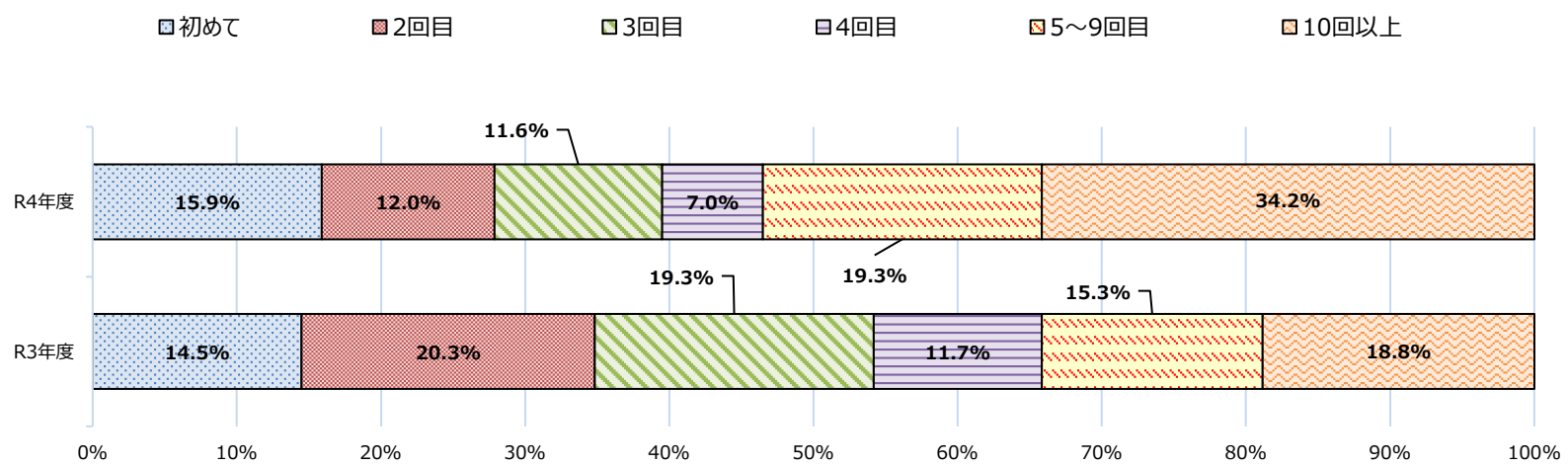
【来訪回数】