３．観光に関する統計

（１）観光客の捉え方と集計方法

1.観光客の捉え方

(1)国内客

沖縄県の観光統計データから、離島空港への直行便利用者における混在率

（航空機利用客に占める県内在住者以外の割合／沖縄県提供データ）を乗じ、減算したもの

(2)外国客

那覇空港国際線の入国者数（国内線の外国人は含まない）と、那覇港に寄港したクルーズ船の入港前乗客を合算したもの

2.那覇市への観光客数及び市内消費額の集計方法

那覇市への観光客数について、国内客は沖縄県が公表する観光統計データから、県外からの離島直行便（石垣、宮古島、久米島の各空港）に混在率を乗じ、減算処理を行って推計した。外国客は法務省入国管理局のデータ及び那覇港管理組合のデータを基に推計した。

また、平成28年度調査より「入込観光客数」、「市内宿泊者数」、「市内平均宿泊数」、「延べ市内宿泊数」、「宿泊者一人あたりの市内消費額」など主要数値の算出方法の改定を行った。そのため、平成27年度以前の調査との比較は参考程度とする。

那覇市における「宿泊者一人あたりの市内消費額」は、後述するアンケートにおいて、観光客が記入した「那覇市で支出した1人あたりの費用」の項目から推計した。

3.令和4年（暦年）の入込観光客の動向

令和４年に那覇市を訪れた観光客の総数は5,105,984 人となった。沖縄県全体では5,697,800人となっており、沖縄県を訪れた観光客の89.6%が那覇市を訪れていると推計される。

内訳は、国内客が5,057,336（99%）、外国客が48,648人（1%）である。

外国人観光客は、新型コロナウイルス感染症による入域制限によって大幅減少となった。

（２）那覇市コロナ期観光回復戦略に示す目標値とその差

●那覇市コロナ期観光回復戦略に示す最終年度（令和6年度）目標値とその差

※ 那覇市コロナ期観光回復戦略の目標値は、新型コロナウイルス感染症拡大の影響を受ける直前の令和元年度実績値

	市内宿泊者数		宿泊客一人あたりの市内消費額		観光収入
（令和4年）	3,258,806人		58,509円		1,907億円
（令和6年度）	5,144,154人	×	74,156円	=	3,815億円
【目標値との差】	▲ 1,885,348人		▲ 15,647円		▲ 1,908億円

	市内宿泊者数		市内平均宿泊数		延べ市内宿泊者数
（令和4年）	3,258,806人		1.52泊		495万人泊
（令和6年度）	5,144,154人	×	1.52泊	=	782万人泊
【目標値との差】	▲ 1,885,348人		0.0		▲ 287万人泊

(1) 市内宿泊施設の延べ収容人数

収容人数 ※1		年間稼動日数		延べ収容人数
41,124人	×	365日	=	15,010,260人

(2) 市内平均宿泊数

	延べ宿泊者数 ※2		実市内宿泊者数 ※3		市内平均宿泊数
（国内客）	2,174,254人	÷	1,433,660人	=	1.52泊
（外国人客）	延べ宿泊者数 ※4 35,843人	÷	実市内宿泊者数 ※5 18,827人	=	市内平均宿泊数 1.90泊

(3) 市内宿泊客数

延べ収容人数		定員稼働率 ※6		市内平均宿泊数		市内宿泊者数 ※7
15,010,260人	×	33%	÷	1.52泊	=	3,258,806人

(4) 延べ市内宿泊客数

市内宿泊者数		市内平均宿泊数		延べ市内宿泊者数 ※8
3,258,806人	×	1.52泊	=	4,953,385人

(5) 宿泊者一人あたり市内消費額

総額	宿泊費	市内交通費	土産品買物費	飲食費	娯楽費入場料	その他
58,509円	20,544円	4,334円	12,149円	14,075円	3,876円	3,531
100.0%	35.1%	7.4%	20.8%	24.1%	6.6%	6.0%

(6) 観光収入

市内宿泊者数		宿泊客一人あたりの市内消費額		観光収入
3,258,806人	×	58,509円	=	190,669,480,254円 （1,907億円）

※1 収容人数　「令和3年度 観光要覧 宿泊施設実態調査 市町村別・種別・規模別の「ホテル・旅館」数等」（出典：沖縄県）
※2 述べ宿泊者数（国内客）　「宿泊旅行統計調査 令和4年月別・市町村別集計 第2次速報値 参考第6表」を基に那覇市が算出（出典：観光庁）
※3 実市内宿泊者数（国内客）「宿泊旅行統計調査 令和4年月別・市町村別集計 第2次速報値 参考第7表」を基に那覇市が算出（出典：観光庁）
※4 述べ宿泊者数（外国人客）「宿泊旅行統計調査 令和4年月別・市町村別集計 第2次速報値 参考第8表」を基に那覇市が算出（出典：観光庁）
※5 実市内宿泊者数（外国人客）「宿泊旅行統計調査 令和4年月別・市町村別集計 第2次速報値 参考第9表」を基に那覇市が算出（出典：観光庁）
※6 定員稼働率「宿泊旅行統計調査 令和4年月別・市町村別集計 第2次速報値 参考第10表」を基に那覇市が算出（出典：観光庁）
※7 市内宿泊人数　※3「実市内宿泊者数」とは異なる。（3）のとおり那覇市が算出した。
※8 延べ市内宿泊者数　※2「延べ宿泊者数」とは異なる。（4）のとおり那覇市が算出した。

（３）宿泊施設の定員稼働率

〈那覇市〉

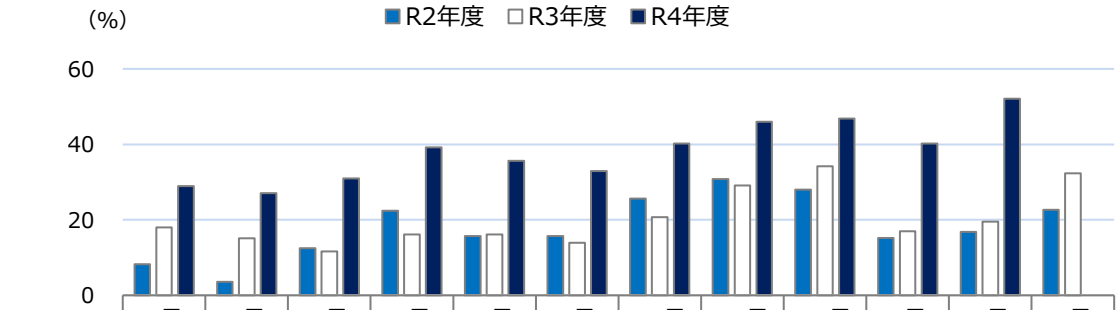

	4月	5月	6月	7月	8月	9月	10月	11月	12月	1月	2月	3月
R2年度	8.2	3.6	12.5	22.4	15.7	15.7	25.6	30.8	28.0	15.2	16.8	22.7
R3年度	18.0	15.1	11.6	16.1	16.1	13.9	20.7	29.1	34.2	17.0	19.5	32.3
R4年度	28.9	27.1	31.0	39.2	35.6	32.9	40.2	46.0	46.8	40.2	52.1	

※出典：宿泊旅行統計調査（定員稼働率）／観光庁

〈沖縄県〉

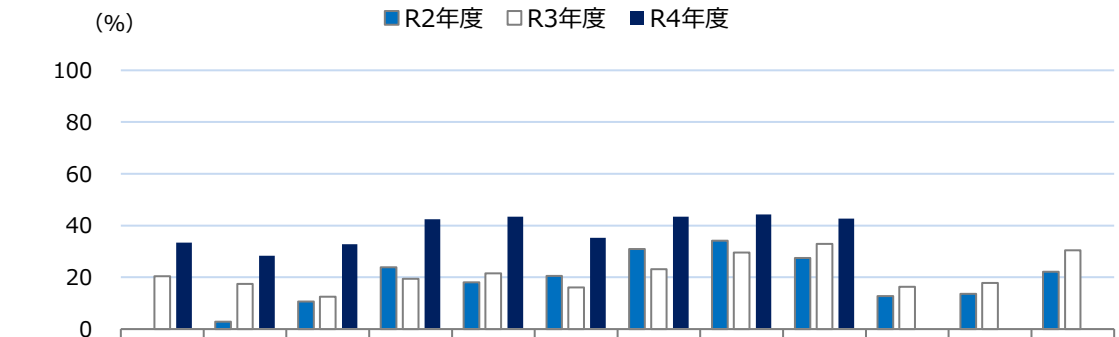

	4月	5月	6月	7月	8月	9月	10月	11月	12月	1月	2月	3月
R2年度		2.8	10.6	23.9	18.1	20.6	31.0	34.1	27.5	12.8	13.6	22.2
R3年度	20.4	17.5	12.5	19.4	21.6	16.1	23.2	29.6	32.9	16.4	17.8	30.5
R4年度	33.4	28.3	32.8	42.5	43.5	35.3	43.5	44.3	42.7			

※出典：宿泊旅行統計調査（定員稼働率）／観光庁

〈全国〉

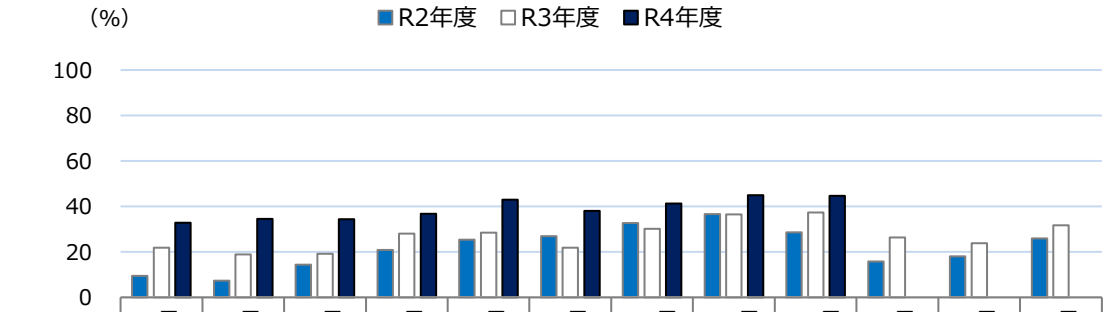

	4月	5月	6月	7月	8月	9月	10月	11月	12月	1月	2月	3月
R2年度	9.5	7.4	14.4	20.9	25.4	26.9	32.7	36.6	28.6	15.8	18.1	25.9
R3年度	21.8	18.9	19.1	28.0	28.5	21.9	30.1	36.5	37.4	26.3	23.8	31.7
R4年度	32.8	34.5	34.4	36.8	42.9	38.1	41.3	45.0	44.6			

※出典：宿泊旅行統計調査（定員稼働率）／観光庁

（４）市内宿泊施設の延べ宿泊者数･実宿泊者数･定員稼働率

令和2年（暦年）

	延べ宿泊者数	実市内宿泊者数	那覇市定員稼働率
1月	282,979	198,246	57.4
2月	255,390	177,217	55.5
3月	123,881	84,632	28.7
4月	41,677	28,807	8.2
5月	16,298	11,303	3.6
6月	54,646	40,225	12.5
7月	104,329	75,926	224
8月	69,331	46,626	15.7
9月	61,989	41,727	15.7
10月	115,284	79,871	25.6
11月	158,578	113,861	30.8
12月	152,873	103,597	28
平均	119,771	83,503	42.1
合計	1,437,255	1,002,038	-

令和3年（暦年）

	延べ宿泊者数	実市内宿泊者数	那覇市定員稼働率
1月	82,310	52,970	15.2
2月	80,877	54,263	16.8
3月	111,966	76,308	22.7
4月	96,960	67,703	18
5月	75,517	50,590	15.1
6月	62,371	41,822	11.6
7月	92,360	62,986	16.1
8月	79,876	52,886	16.1
9月	74,615	51,381	13.9
10月	109,749	75,433	20.7
11月	164,387	119,073	29.1
12月	193,484	140,454	34.2
平均	102,039	70,489	19.1
合計	1,224,472	845,869	-

令和4年 （暦年）

	延べ宿泊者数	実市内宿泊者数	那覇市定員稼働率
1月	105,828	69,836	17.0
2月	110,034	75,000	19.5
3月	165,574	110,023	32.3
4月	148,028	91,234	28.9
5月	129,461	87,393	27.1
6月	157,603	109,083	31.0
7月	239,530	159,943	39.2
8月	218,154	122,805	35.6
9月	189,596	127,149	32.9
10月	215,929	146,628	40.2
11月	237,277	165,095	46
12月	257,240	169,471	46.8
平均	181,188	119,472	33.0
合計	2,174,254	1,433,660	-

令和2年（年度）

	延べ宿泊者数	実市内宿泊者数	那覇市定員稼働率
4月	41,677	28,807	8.2
5月	16,298	11,303	3.6
6月	54,646	40,225	12.5
7月	104,329	75,926	22.4
8月	69,331	46,626	15.7
9月	61,989	41,727	15.7
10月	115,284	79,871	25.6
11月	158,578	113,861	30.8
12月	152,873	103,597	28
1月	82,310	52,970	15.2
2月	80,877	54,263	16.8
3月	111,966	76,308	22.7
平均	87,513	60,457	18.1
合計	1,050,158	725,484	-

令和3年（年度）

	延べ宿泊者数	実市内宿泊者数	那覇市定員稼働率
4月	96,960	67,703	18
5月	75,517	50,590	15.1
6月	62,371	41,822	11.6
7月	92,360	62,986	16.1
8月	79,876	52,886	16.1
9月	74,615	51,381	13.9
10月	109,749	75,433	20.7
11月	164,387	119,073	29.1
12月	193,484	140,454	34.2
1月	105,828	69,836	17.0
2月	110,034	75,000	19.5
3月	165,574	110,023	32.3
平均	110,896	76,432	20.3
合計	1,330,755	917,187	-

令和4年（年度）

	延べ宿泊者数	実市内宿泊者数	那覇市定員稼働率
4月	148,028	91,234	28.9
5月	129,461	87,393	27.1
6月	157,603	109,083	31.0
7月	239,530	159,943	39.2
8月	218,154	122,805	35.6
9月	189,596	127,149	32.9
10月	215,929	146,628	40.2
11月	237,277	165,095	46.0
12月	257,240	169,471	46.8
1月	245,681	153,332	40.2
2月	231,529	142,052	52.1
3月	-	-	-
平均	206,366	134,017	38.2
合計	2,270,028	1,474,185	-

※出典：宿泊旅行統計調査／観光庁

〈暦年推移〉

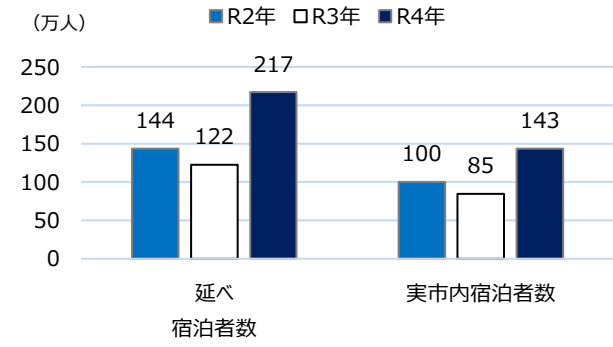

〈年度推移〉

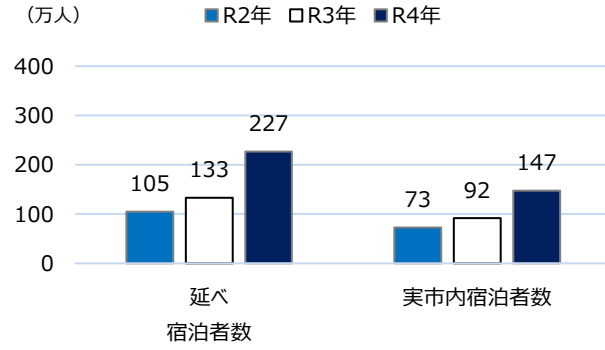

〈定員稼働率推移〉

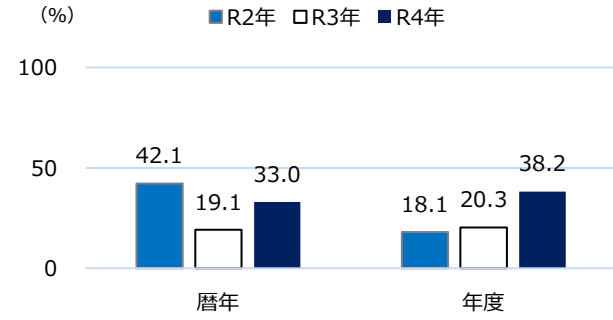

※令和4年度は4月から2月

（５）リピーター率

●リピーター率
〈比較対象　令和3年度沖縄県調査〉

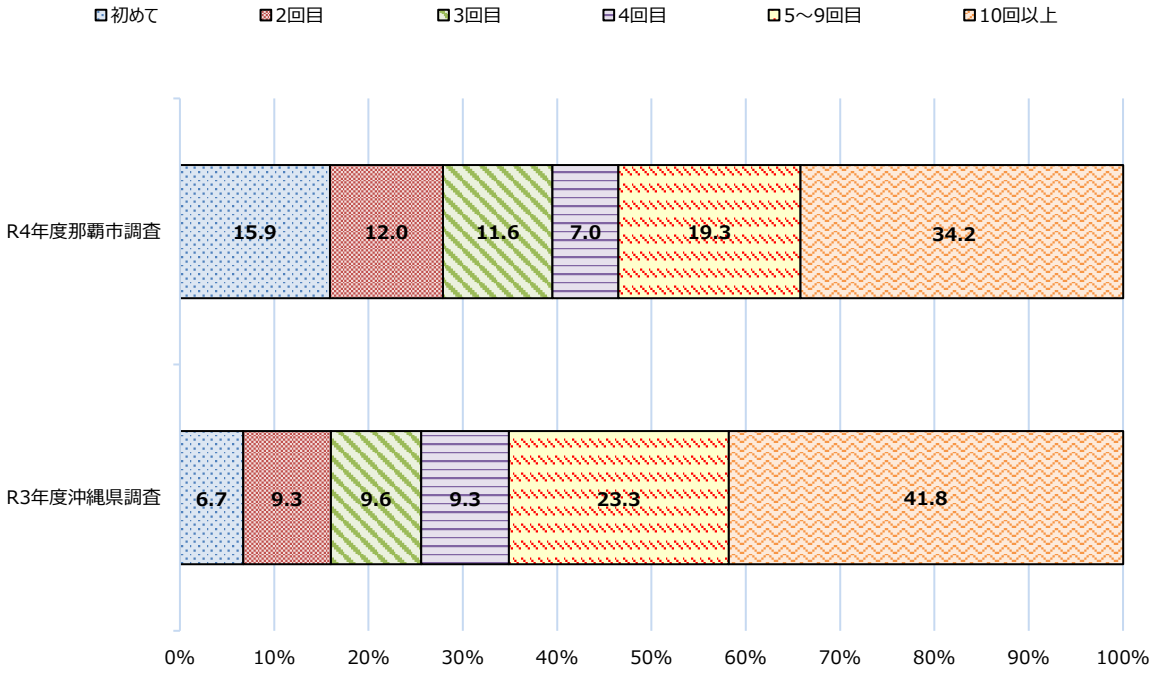

〈推移〉

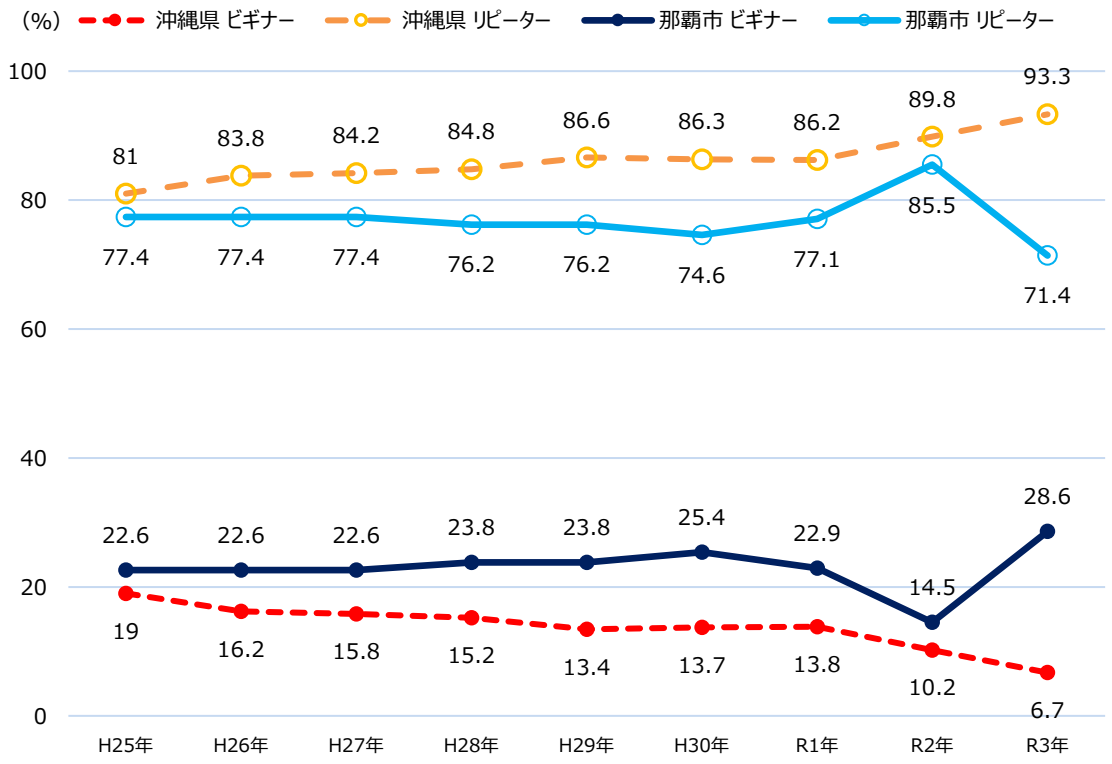

※出典：那覇市の観光統計／那覇市

（６）入込観光客数の推移

	国内客	外国客	那覇市 観光客総数	沖縄県 観光客総数
昭和53年	1,472,842	29,568	1,502,410	1,502,410
昭和54年	1,770,238	37,703	1,807,941	1,807,941
昭和55年	1,746,778	61,258	1,808,036	1,808,036
昭和56年	1,849,745	80,278	1,930,023	1,930,023
昭和57年	1,802,876	95,340	1,898,216	1,898,216
昭和58年	1,784,379	67,615	1,851,994	1,851,994
昭和59年	1,965,900	87,600	2,053,500	2,053,500
昭和60年	1,999,700	82,200	2,081,900	2,081,900
昭和61年	1,965,000	63,800	2,028,800	2,028,800
昭和62年	2,178,800	71,900	2,250,700	2,250,700
昭和63年	2,316,000	79,400	2,395,400	2,395,400
平成元年	2,546,000	114,500	2,660,500	2,747,600
平成2年	2,769,700	154,300	2,924,000	2,935,100
平成3年	2,788,900	192,500	2,981,400	3,105,200
平成4年	2,900,600	198,700	3,099,300	3,152,600
平成5年	2,934,900	173,900	3,108,800	3,195,900
平成6年	2,906,500	150,900	3,057,400	3,172,400
平成7年	3,002,300	138,200	3,140,500	3,375,000
平成8年	3,178,500	141,900	3,320,400	3,510,000
平成9年	3,469,500	191,500	3,661,000	3,940,700
平成10年	3,743,530	140,700	3,884,230	4,216,700
平成11年	4,177,200	223,000	4,400,200	4,626,700
平成12年	4,059,300	197,700	4,257,000	4,497,300
平成13年	3,986,200	191,400	4,177,600	4,473,000
平成14年	4,388,900	180,300	4,569,200	4,899,200
平成15年	4,653,359	100,100	4,753,459	5,129,700
平成16年	4,687,200	129,500	4,816,700	5,171,600
平成17年	5,019,400	136,500	5,155,900	5,571,500
平成18年度	5,337,900	96,800	5,434,700	5,705,100
平成19年度	5,517,400	188,800	5,706,200	5,892,300
平成20年度	5,512,540	237,000	5,749,540	5,934,300
平成21年度	5,219,845	246,200	5,466,045	5,690,000
平成22年度	5,256,472	282,800	5,539,272	5,705,300
平成23年度	5,078,072	301,400	5,379,472	5,528,000
平成24年度	5,363,825	382,500	5,746,325	5,924,700
平成25年度	5,621,054	627,200	6,248,254	6,580,300
平成26年度	5,837,540	986,000	6,823,540	7,169,900
平成27年度	5,720,742	1,421,987	7,142,729	7,936,300
平成28年度	5,981,552	1,785,490	7,767,042	8,769,200
平成29年度	6,224,222	2,222,441	8,446,663	9,579,900
平成30年度	6,382,633	2,435,770	8,818,403	10,004,300
令和1年度	6,345,745	1,970,022	8,315,767	9,469,200
令和2年度	2,326,818	0	2,326,818	2,583,600
令和3年度	2,935,820	0	2,935,820	3,274,300
令和4（暦年）	5,057,336	48,648	5,105,984	5,697,800

【那覇市の入込観光客数の推移】

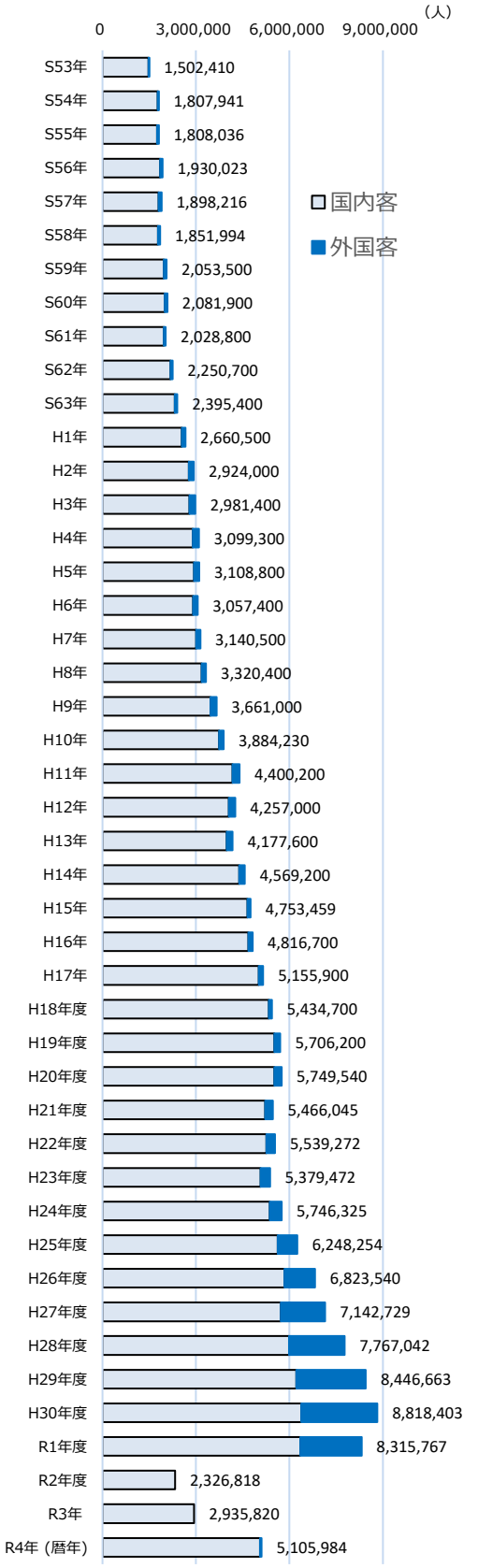

	国内客	外国客			那覇市 観光客総数	沖縄県 観光客総数
		空路	海路	合計		
令和3年度	2,935,820	0	0	0	2,935,820	3,274,300
令和4年（暦年）	5,057,336	48,648	0	48,648	5,105,984	5,697,800

※平成26年以前のデータ：「平成27年度版那覇市の観光統計」（那覇市）
※平成27年以降のデータ：「入域観光客統計月報」（沖縄県）、「出入国管理統計」（出入国在留管理庁）及び「那覇港管理組合提供データ」を基に那覇市が作成

（７）入込観光客に関する情報

●【年度／令和3年度】月別・航路別入込観光客数（空路・海路）

	4月	5月	6月	7月	8月	9月	10月	11月	12月	1月	2月	3月	計	構成比
総数	237,868	173,598	155,675	224,303	260,050	173,621	254,360	324,965	387,333	203,999	168,386	371,662	2,935,820	100.0%
東京	122,514	87,198	88,018	115,764	136,719	95,453	124,191	150,182	184,135	96,048	83,881	177,089	1,461,192	49.8%
伊丹	15,700	11,500	9,500	14,974	18,084	11,200	19,500	28,100	34,300	17,403	13,700	29,500	223,461	7.6%
関西	20,873	16,200	13,957	22,473	26,336	17,982	24,777	26,501	29,666	17,370	13,812	37,731	267,678	9.1%
神戸	10,900	6,600	6,800	11,100	12,000	8,100	12,800	17,300	17,100	8,305	6,674	13,627	131,306	4.5%
福岡	31,043	22,500	18,500	27,671	27,829	20,574	36,482	50,126	55,864	30,400	25,000	54,200	400,189	13.6%
北九州	100	400	0	300	900	300	0	0	100	0	0	0	2,100	0.1%
名古屋	22,438	18,600	12,100	20,021	21,982	10,412	21,610	27,056	35,468	17,573	15,519	35,215	257,994	8.8%
札幌	1,500	1,100	600	1,400	1,800	1,100	1,900	3,600	3,500	2,100	2,200	3,800	24,600	0.8%
鹿児島	4,100	4,000	3,200	5,100	5,600	3,800	4,800	7,500	6,800	5,100	3,000	6,200	59,200	2.0%
仙台	1,700	600	300	1,500	2,000	1,300	2,300	3,100	2,900	1,800	1,100	2,700	21,300	0.7%
福島	0	0	0	0	0	0	0	0	0	0	0	0	0	0.0%
新潟	100	100	0	0	0	0	0	0	400	200	0	400	1,200	0.0%
静岡	100	200	0	0	400	0	0	0	700	300	0	0	1,700	0.1%
富山	0	0	0	0	0	0	0	0	0	0	0	0	0	0.0%
小松	700	300	100	500	900	300	500	1,600	1,800	700	0	1,000	8,400	0.3%
岡山	1,000	400	300	700	1,000	300	1,300	1,600	2,000	700	300	1,300	10,900	0.4%
広島	2,100	1,600	1,100	1,400	1,600	1,200	2,100	2,400	3,400	1,500	1,600	3,000	23,000	0.8%
高松	100	300	200	0	100	300	0	900	1,100	800	500	1,200	5,500	0.2%
松山	1,000	600	400	500	600	400	600	900	1,200	600	100	700	7,600	0.3%
高知	0	0	0	0	0	0	0	0	200	0	0	0	200	0.0%
長崎	0	100	0	0	400	0	0	0	0	0	0	0	500	0.0%
熊本	100	200	0	100	200	100	0	200	900	600	0	700	3,100	0.1%
大分	0	0	0	0	0	0	0	0	0	0	0	0	0	0.0%
宮崎	800	700	600	700	900	600	1,100	1,400	1,700	1,100	900	1,500	12,000	0.4%
茨城	1,000	300	0	100	700	200	300	2,400	2,600	900	100	1,000	9,600	0.3%
岩国	0	100	0	0	0	0	0	0	1,000	400	0	800	2,300	0.1%
その他	0	0	0	0	0	0	100	100	500	100	0	0	800	0.0%
外国	0	0	0	0	0	0	0	0	0	0	0	0	0	0.0%

※出典：「入域観光客統計月報」（沖縄県）、「入出国管理統計」（出入国在留管理庁）及び「那覇港管理組合提供データ」を基に那覇市が作成

※1 区分の地域内訳は東京（羽田空港・成田空港）、神戸（神戸空港、神戸港）、鹿児島（鹿児島空港、鹿児島新港）である

※2 東京、関西、伊丹、名古屋、福岡については「入域観光客統計月報」データから離島直行便（石垣、宮古島、久米島）に混在率を乗じた分を減算処理を行って算出

（７）入込観光客に関する情報

●【暦年／令和4年】月別・航路別入込観光客数（空路・海路）

	1月	2月	3月	4月	5月	6月	7月	8月	9月	10月	11月	12月	計	構成比
総数	203,999	168,386	371,662	367,458	353,213	401,082	533,452	557,747	442,236	561,909	562,522	582,318	5,105,984	100.0%
東京	96,048	83,881	177,089	177,964	169,578	189,385	270,568	274,207	225,316	270,936	262,464	264,042	2,461,478	48.2%
伊丹	17,403	13,700	29,500	27,700	28,500	30,200	41,816	48,607	31,100	41,200	40,600	39,600	389,926	7.6%
関西	17,370	13,812	37,731	35,398	34,820	41,454	49,106	47,469	41,926	52,816	49,781	48,556	470,239	9.2%
神戸	8,305	6,674	13,627	13,900	12,523	16,143	22,830	25,029	19,725	22,384	23,874	22,633	207,647	4.1%
福岡	30,400	25,000	54,200	51,600	50,000	55,800	64,300	66,875	54,900	74,600	75,900	75,200	678,775	13.3%
北九州	0	0	0	200	0	0	0	0	0	0	0	100	300	0.0%
名古屋	17,573	15,519	35,215	33,996	30,892	38,100	48,532	52,802	37,869	51,067	48,537	50,069	460,171	9.0%
札幌	2,100	2,200	3,800	3,500	3,200	3,800	3,700	3,800	3,300	4,300	3,500	3,600	40,800	0.8%
鹿児島	5,100	3,000	6,200	6,000	7,200	7,000	8,600	10,600	7,200	10,500	10,000	9,200	90,600	1.8%
仙台	1,800	1,100	2,700	3,200	2,800	3,300	3,400	3,100	3,100	4,000	3,700	4,000	36,200	0.7%
福島	0	0	0	0	0	0	0	0	0	200	0	0	200	0.0%
新潟	200	0	400	300	700	0	0	0	0	1,800	2,300	2,300	8,000	0.2%
静岡	300	0	0	200	300	0	800	2,000	1,000	0	0	900	5,500	0.1%
富山	0	0	0	0	0	0	0	0	0	0	0	0	0	0.0%
小松	700	0	1,000	1,400	1,500	1,900	1,900	2,000	1,900	3,200	3,400	3,200	22,100	0.4%
岡山	700	300	1,300	2,100	1,800	2,700	3,100	2,900	1,800	3,400	3,400	3,500	27,000	0.5%
広島	1,500	1,600	3,000	2,600	2,400	2,400	3,100	3,500	2,900	4,100	4,200	4,300	35,600	0.7%
高松	800	500	1,200	1,400	1,000	1,300	1,800	2,100	1,400	2,100	3,000	2,900	19,500	0.4%
松山	600	100	700	1,300	1,100	1,300	1,700	2,400	1,600	2,300	2,800	2,700	18,600	0.4%
高知	0	0	0	0	0	0	0	0	0	0	100	400	500	0.0%
長崎	0	0	0	0	0	0	0	400	0	0	0	0	400	0.0%
熊本	600	0	700	300	1,000	1,400	1,900	2,400	1,800	2,300	3,200	3,100	18,700	0.4%
大分	0	0	0	0	0	0	0	0	0	0	0	0	0	0.0%
宮崎	1,100	900	1,500	1,400	1,400	1,700	1,800	2,300	1,700	2,300	2,800	2,400	21,300	0.4%
茨城	900	100	1,000	1,800	1,400	2,100	2,800	3,100	2,400	3,100	3,600	3,500	25,800	0.5%
岩国	400	0	800	1,200	1,100	1,100	1,600	2,000	1,300	2,300	2,600	2,800	17,200	0.3%
その他	100	0	0	0	0	0	100	0	0	0	200	400	800	0.0%
外国	0	0	0	0	0	0	0	158	0	3,006	12,566	32,918	48,648	1.0%

※出典：「入域観光客統計月報」（沖縄県）、「入出国管理統計」（出入国在留管理庁）及び「那覇港管理組合提供データ」を基に那覇市が作成

※1 区分の地域内訳は東京（羽田空港・成田空港）、神戸（神戸空港、神戸港）、鹿児島（鹿児島空港、鹿児島新港）である

※2 東京、関西、伊丹、名古屋、福岡については「入域観光客統計月報」データから離島直行便（石垣、宮古島、久米島）に混在率を乗じた分を減算処理を行って算出

（７）入込観光客に関する情報

●年次別・令和3年度月別航路別県外観光客数（空路・海路）

区分 年度・月	総計	東京	阪神			福岡	名古屋	鹿児島	仙台	広島	高松	札幌	岡山	宮崎	松山
			伊丹	関西	神戸										
平成16年	4,687,200	2,148,800	842,400	-	-	632,800	384,100	140,700	64,000	70,300	38,200	53,800	41,800	31,200	20,200
平成17年	5,019,400	2,304,700	917,600	-	-	648,900	442,600	141,300	64,200	75,800	40,000	73,100	43,600	31,100	21,100
平成18年	5,337,900	2,487,800	999,600	-	-	659,200	472,900	150,800	74,600	73,800	44,200	69,800	42,700	28,700	20,000
平成19年	5,518,200	2,630,100	1,048,500	-	-	677,100	513,400	137,600	69,800	78,700	44,100	29,000	45,800	32,100	19,300
平成20年	5,512,537	2,677,177	1,063,269	-	-	657,605	520,751	135,947	63,184	72,024	51,205	0	40,869	32,465	19,736
平成21年	5,219,845	2,571,544	967,132	-	-	669,876	450,535	135,483	59,492	72,356	50,169	0	37,529	31,964	25,737
平成22年	5,256,472	2,584,409	1,008,235	-	-	678,382	430,046	128,700	58,000	70,400	57,000	0	39,700	30,500	20,100
平成23年	5,077,872	2,432,177	1,013,000	-	-	683,995	437,400	123,200	40,300	62,900	56,600	100	42,300	31,100	13,800
平成24年	5,319,926	2,668,456	970,809	-	-	688,042	444,819	129,600	64,900	69,500	52,200	21,000	42,200	31,900	27,800
平成25年	5,631,654	2,773,612	1,096,997	-	-	704,588	438,357	132,700	64,600	57,500	51,200	39,700	45,600	32,600	31,300
平成26年	5,837,540	2,833,185	1,187,695	-	-	726,920	446,040	144,200	65,500	58,500	51,400	42,700	38,000	34,700	31,800
平成27年	5,580,462	2,784,990	381,816	614,388	178,100	776,245	460,381	110,683	53,513	48,555	45,857	34,465	33,680	30,897	26,892
平成28年	5,832,393	2,934,158	435,646	554,238	195,400	811,874	508,790	113,129	54,243	51,577	45,549	35,649	32,550	30,570	29,020
平成29年	6,224,222	2,978,192	462,238	526,519	208,848	863,689	557,928	116,761	57,454	51,736	48,542	41,874	35,710	32,928	31,036
平成30年	6,382,633	3,021,783	513,736	519,934	238,000	828,097	528,683	134,600	62,900	58,600	52,200	44,000	38,900	36,900	31,500
令和1年	6,345,745	2,974,744	493,359	566,916	251,000	810,052	527,874	130,500	57,900	57,700	50,600	43,400	40,400	35,400	34,500
令和2年	2,326,818	1,146,632	207,964	197,439	109,200	318,053	186,530	48,500	19,100	22,200	6,400	12,300	8,200	10,400	9,600
令和3年	2,935,820	1,461,192	223,461	267,678	131,306	400,189	257,994	59,200	21,300	23,000	5,500	24,600	10,900	12,000	7,600
構成比	100.0%	49.8%	7.6%	9.1%	4.5%	13.6%	8.8%	2.0%	0.7%	0.8%	0.2%	0.8%	0.4%	0.4%	0.3%
前年比	126.2%	127.4%	107.5%	135.6%	120.2%	125.8%	138.3%	122.1%	111.5%	103.6%	85.9%	200.0%	132.9%	115.4%	79.2%
4月	237,868	122,514	15,700	20,873	10,900	31,043	22,438	4,100	1,700	2,100	100	1,500	1,000	800	1,000
5月	173,598	87,198	11,500	16,200	6,600	22,500	18,600	4,000	600	1,600	300	1,100	400	700	600
6月	155,675	88,018	9,500	13,957	6,800	18,500	12,100	3,200	300	1,100	200	600	300	600	400
7月	224,303	115,764	14,974	22,473	11,100	27,671	20,021	5,100	1,500	1,400	0	1,400	700	700	500
8月	260,050	136,719	18,084	26,336	12,000	27,829	21,982	5,600	2,000	1,600	100	1,800	1,000	900	600
9月	173,621	95,453	11,200	17,982	8,100	20,574	10,412	3,800	1,300	1,200	300	1,100	300	600	400
10月	254,360	124,191	19,500	24,777	12,800	36,482	21,610	4,800	2,300	2,100	0	1,900	1,300	1,100	600
11月	324,965	150,182	28,100	26,501	17,300	50,126	27,056	7,500	3,100	2,400	900	3,600	1,600	1,400	900
12月	387,333	184,135	34,300	29,666	17,100	55,864	35,468	6,800	2,900	3,400	1,100	3,500	2,000	1,700	1,200
1月	203,999	96,048	17,403	17,370	8,305	30,400	17,573	5,100	1,800	1,500	800	2,100	700	1,100	600
2月	168,386	83,881	13,700	13,812	6,674	25,000	15,519	3,000	1,100	1,600	500	2,200	300	900	100
3月	371,662	177,089	29,500	37,731	13,627	54,200	35,215	6,200	2,700	3,000	1,200	3,800	1,300	1,500	700

区分 年度・月	小松	静岡	熊本	長崎	新潟	岩国	茨城	横浜	大分	富山	花巻	出雲	福島	山形	その他
平成16年	41,900	-	48,200	25,600	26,800	-	-	-	26,400	-	1,400	0	34,300	-	14,300
平成17年	42,600	-	46,500	26,700	23,800	-	-	-	24,800	-	600	100	34,100	-	16,200
平成18年	43,100	-	45,700	26,200	24,300	-	-	-	26,000	-	1,200	300	33,400	-	13,600
平成19年	40,400	-	48,400	27,600	22,200	-	-	-	7,200	-	500	0	32,600	-	13,800
平成20年	38,323	-	48,190	25,633	19,063	-	-	-	0	-	500	0	30,797	-	15,799
平成21年	35,911	25,781	38,771	23,570	23,410	-	-	-	0	-	0	0	0	-	585
平成22年	37,800	30,200	32,100	23,900	16,700	-	-	-	0	200	0	0	700	-	9,400
平成23年	35,900	28,500	30,000	24,200	17,600	-	-	-	100	100	0	100	600	-	3,900
平成24年	31,500	0	31,900	26,500	16,800	-	-	-	0	0	0	0	700	-	1,300
平成25年	26,800	33,400	35,400	26,100	17,800	-	-	-	0	0	100	0	0	-	23,300
平成26年	28,200	32,800	38,400	28,700	16,600	-	-	-	1,000	100	0	100	900	-	30,100
平成27年	27,674	26,196	31,842	20,802	13,227	0	0	-	87	0	87	0	0	-	20,365
平成28年	27,639	25,663	25,405	22,391	13,519	13,432	11,538	2,068	776	690	346	260	173	173	5,086
平成29年	27,812	29,014	31,761	24,522	13,843	27,496	31,053	7,071	200	0	86	172	285	86	17,366
平成30年	32,100	33,900	39,200	27,400	16,400	30,500	38,400	25,400	700	100	0	200	800	100	27,600
令和1年	33,200	36,500	38,400	27,700	15,500	29,000	39,100	23,700	600	0	100	200	200	100	27,100
令和2年	8,000	1,800	2,100	700	200	1,300	8,300	0	0	0	0	0	100	0	1,800
令和3年	8,400	1,700	3,100	500	1,200	2,300	9,600			0			0		3,100
構成比	0.3%	0.1%	0.1%	0.0%	0.0%	0.1%	0.3%	0.0%	0.0%	0.0%	0.0%	0.0%	0.0%	0.0%	0.1%
前年比	105.0%	94.4%	147.6%	71.4%	600.0%	176.9%	115.7%	-	-	-	-	-	0.0%	-	172.2%
4月	700	100	100	0	100	0	1,000	0	0	0	0	0	0	0	100
5月	300	200	200	100	100	100	300	0	0	0	0	0	0	0	400
6月	100	0	0	0	0	0	0	0	0	0	0	0	0	0	0
7月	500	0	100	0	0	0	100	0	0	0	0	0	0	0	300
8月	900	400	200	400	0	0	700	0	0	0	0	0	0	0	900
9月	300	0	100	0	0	0	200	0	0	0	0	0	0	0	300
10月	500	0	0	0	0	0	300	0	0	0	0	0	0	0	100
11月	1,600	0	200	0	0	0	2,400	0	0	0	0	0	0	0	100
12月	1,800	700	900	0	400	1,000	2,600	0	0	0	0	0	0	0	800
1月	700	300	600	0	200	400	900	0	0	0	0	0	0	0	100
2月	0	0	0	0	0	0	100	0	0	0	0	0	0	0	0
3月	1,000	0	700	0	400	800	1,000	0	0	0	0	0	0	0	0

※出典：「入域観光客統計月報」（沖縄県）、「入出国管理統計」（出入国在留管理庁）及び「那覇港管理組合提供データ」を基に那覇市が作成

※1　区分の地域内訳は東京（羽田空港・成田空港）、神戸（神戸空港、神戸港）、鹿児島（鹿児島空港、鹿児島新港）である

※2　東京、関西、伊丹、名古屋、福岡については「入域観光客統計月報」データから離島直行便（石垣、宮古島、久米島）に混在率を乗じた分を減算処理を行って算出

（７）入込観光客に関する情報

●月次別･外国客数（空路･海路）

〈令和3年度〉

	4月	5月	6月	7月	8月	9月	10月	11月	12月	1月	2月	3月	合計
那覇空港	-	-	-	-	-	-	-	-	-	-	-	-	0
那覇港	-	-	-	-	-	-	-	-	-	-	-	-	0
合計	0	0	0	0	0	0	0	0	0	0	0	0	0

〈令和4年（暦年）〉

	1月	2月	3月	4月	5月	6月	7月	8月	9月	10月	11月	12月	合計
那覇空港	-	-	-	-	-	-	-	158	-	3,006	12,566	32,918	48,648
那覇港	-	-	-	-	-	-	-	-	-	-	-	-	0
合計	0	0	0	0	0	0	0	158	0	3,006	12,566	32,918	48,648

※出典　空路：入出国管理統計／出入国在留管理庁

※出典　海路：「那覇港管理組合提供データ」を基に那覇市が作成

●本土航路の現況（旅客定期）

航路	免許番号 事業者名	免許年月日 （事業開始年月日）	起終点	片道距離 （ｋｍ）	所要時間 （時間）	運航回数	使用船舶明細			
							船名	旅客 定員	乗組員	自動車 航送能力
東京航路	九州第 9268号マル エーフェリー （株）	1973/6/15（S48.6.16） ※ 事業休止中 （R3.12.7 ～ R4.12.6）	東京／志布志／名瀬／ 与論／那覇	1,743	—	—	—	—	—	—
阪神航路	九州第 9260号マル エーフェリー （株）	1973/6/15（S48.6.22） ※事業休止中 （R3.10.10 ～ R4.10.9）	神戸／大阪／宮崎／奄 美各島／那覇	1,303	—	—	—	—	—	—
鹿児島航路	九州第 9264号マル エーフェリー （株）	1957/6/28（S32.6.28）	鹿児島／奄美各島／本 部／那覇	737	（往） 25:00 （復） 25:30	15/月	フェリー波之 上 フェリーあけぼ の	707 678	31 30	2,016㎥ ﾄﾗｯｸ48台乗用車72台 2,110㎥ ﾄﾗｯｸ50台乗用車76台
	九州第 9265号マ ﾘｯｸｽライン （株）	1953/12/25（S28.12.25）	鹿児島／奄美各島／本 部／那覇	735	（往） 25:00 （復） 25:30	15/月	ｸｲｰﾝｺｰﾗ ﾙﾌﾟﾗｽ ｸｲｰﾝｺｰﾗ ﾙ8	470 452	30 28	1593㎥ ﾄﾗｯｸ43台乗用車44台 1,462㎥ ﾄﾗｯｸ27台乗用車72台

※出典　運輸要覧（沖縄総合事務局）を基に那覇市が作成

●旅客輸送量（本土航路）

航路	年度	運航回数	輸送人員（人）		
			本土 → 那覇	那覇 → 本土	合計
東京／（名瀬）／那覇	平成29	0.0	0	0	0
	30	0.0	0	0	0
	令和1	0.0	0	0	0
	2	0.0	0	0	0
	3	0.0	0	0	0
阪神／（奄美）／那覇	平成29	37.5	1,658	1,768	3,426
	30	0.0	0	0	0
	令和1	0.0	0	0	0
	2	0.0	0	0	0
	3	0.0	0	0	0
鹿児島/（奄美）/那覇	平成29	349.5	33,514	34,117	67,631
	30	350.5	29,364	27,766	57,130
	令和1	343.5	27,701	28,349	56,050
	2	332.5	11,228	11,742	22,970
	3	346.5	13,642	12,694	26,336
総計	平成29	387.0	35,172	35,885	71,057
	30	350.5	29,364	27,766	57,130
	令和1	343.5	27,701	28,349	56,050
	2	332.5	11,228	11,742	22,970
	3	346.5	13,642	12,694	26,336

※出典　運輸要覧（沖縄総合事務局）を基に那覇市が作成

※東京／（名瀬）／那覇　航路は平成26年12月8日より事業休止

※阪神／（奄美）／那覇　航路は平成29年10月10日より事業休止

（８）クルーズ船に関する情報

那覇港へのクルーズ船の寄港数は平成26年から増加傾向にあったが、新型コロナウイルス感染症の世界的な流行により、令和２年３月～令和４年１２月の３４か月連続で寄港回数が"0隻"となっている。

●那覇港クルーズ船ターミナル

●年次別・那覇港へのクルーズ船寄港実績

暦年	寄港隻数(隻)	乗船客数（人）	平均乗客数(人)	乗組員数
平成１５年	26	9,690	373	－
平成１６年	30	46,590	1,553	－
平成１７年	34	20,383	1,553	－
平成１８年	14	14,222	1,016	－
平成１９年	30	37,438	1,248	－
平成２０年	56	69,687	1,244	－
平成２１年	57	72,367	1,270	－
平成２２年	52	66,534	1,280	－
平成２３年	53	53,660	1,012	－
平成２４年	67	70,478	1,052	－
平成２５年	56	65,573	1,171	－
平成２６年	80	117,272	1,466	－
平成２７年	115	211,681	1,841	52,759
平成２８年	193	387,183	2,006	183,215
平成２９年	224	484,610	2,163	223,925
平成３０年	243	610,438	2,512	－
令和元年	260	676,945	2,604	－
令和２年	19	38,873	2,046	16,450
令和３年	0	0	0	－
令和４年	0	0	0	－

※乗船客数は入港前乗客の総和（乗組員は含まない）

【寄港隻数・乗船客数推移】

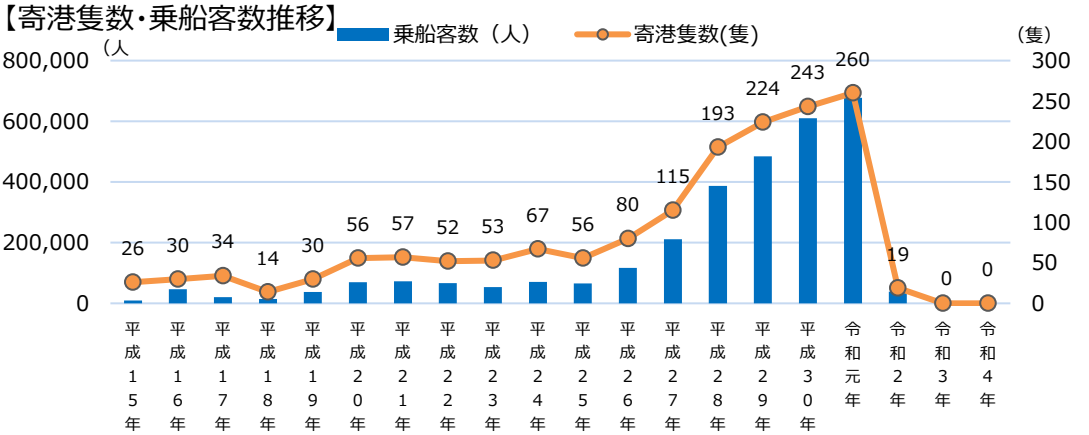

（８）クルーズ船に関する情報

●月別・寄港回数／那覇港・石垣港・平良港

〈平成30年〉

	1月	2月	3月	4月	5月	6月	7月	8月	9月	10月	11月	12月	合計
那覇港	**19**	**15**	**16**	**27**	**30**	**22**	**28**	**27**	**18**	**18**	**14**	**9**	**243**
石垣港	7	6	8	16	21	9	10	8	7	4	8	3	107
平良港	6	5	10	15	21	13	16	18	16	14	6	3	143

〈令和1年〉

	1月	2月	3月	4月	5月	6月	7月	8月	9月	10月	11月	12月	合計
那覇港	**15**	**19**	**24**	**25**	**23**	**24**	**24**	**22**	**19**	**25**	**21**	**19**	**260**
石垣港	9	8	10	9	15	16	12	16	16	18	13	6	148
平良港	13	9	9	11	8	16	11	14	12	17	17	10	147

〈令和2年〉

	1月	2月	3月	4月	5月	6月	7月	8月	9月	10月	11月	12月	合計
那覇港	**16**	**3**	**0**	**0**	**0**	**0**	**0**	**0**	**0**	**0**	**0**	**0**	**19**
石垣港	8	2	0	0	0	0	0	0	0	0	0	0	10
平良港	3	0	0	0	0	0	0	0	0	0	0	0	3

〈令和3年〉

	1月	2月	3月	4月	5月	6月	7月	8月	9月	10月	11月	12月	合計
那覇港	寄港実績なし												
石垣港													
平良港													

〈令和4年〉

	1月	2月	3月	4月	5月	6月	7月	8月	9月	10月	11月	12月	合計
那覇港	寄港実績なし												**0**
石垣港	0	0	0	0	0	0	0	0	0	0	0	2	2
平良港	0	0	0	0	0	1	0	0	0	0	0	0	1

【月別・那覇港寄港回数の推移】

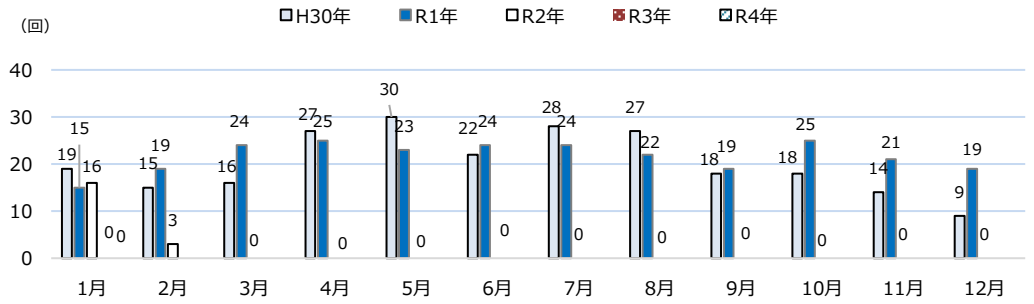

●国別・クルーズ船出発港内訳

平成30年			令和1年			令和2年			令和3年			令和4年		
出発港(仕出港)	隻数	乗客数	出発港(仕出港)	隻数	乗客数	出発港(仕出港)	隻数	乗客数	出発港(仕出港)	隻数	乗客数	出発港(仕出港)	隻数	乗客数
中国	128	359,797	中国	104	272,715	中国	7	16,320	中国	0	0	中国	0	0
台湾	77	163,469	台湾	75	166,560	台湾	7	10,885	台湾	0	0	台湾	0	0
香港	11	37,346	香港	46	159,599	香港	3	11,125	香港	0	0	香港	0	0
日本	21	40,870	日本	34	77,448	日本	2	543	日本	0	0	日本	0	0
その他	6	8,956	その他	1	623	その他	0	0	その他	0	0	その他	0	0
合計	**243**	**610,438**	合計	**260**	**676,945**	合計	**19**	**38,873**	合計	**0**	**0**	合計	**0**	**0**

※乗客数は、寄港した船舶ごとの実際の旅客数の総和。　※R4.12.31時点

●式典等歓送迎対応内容

(回)

	平成28年度	平成29年度	平成30年度	令和1年度	令和2年度	令和3年度	令和4年度
臨時観光案内所設置	183	253	262	241	0	0	0
歓送迎演舞	20	51	53	45	0	0	0
初寄港クルーズ船への歓迎式開催	6	7	8	7	0	0	0

※R4.12.31時点

船社別　寄港回数実績及び予定（H30-R5）

R4.12月31日時点

親会社（系列）	船社	船舶	本社所在地	トン数（万）	H30 (2018)	R1 (2019)	R2 (2020)	R3 (2021)	R4 (2022)	R5見込み
				全総数	243	261	19	0	0	230
ﾛｲﾔﾙ･ｶﾘﾋﾞｱﾝ･ｸﾙｰｽﾞ･ﾘﾐﾃｯﾄﾞ				系列総計	35	25	1	0	0	20
	ﾛｲﾔﾙ･ｶﾘﾋﾞｱﾝ･ｲﾝﾀｰﾅｼｮﾅﾙ		米国		21	25	1	0	0	18
		QUANTUM OF THE SEAS		16	12	8	0	0	0	0
		Mariner of the Seas		13	0	0	0	0	0	0
		Voyager of the Seas		13	5	6	0	0	0	0
		Ovation of the Seas		16	4	0	0	0	0	0
		SPECTRUM OF THE SEAS		16	0	11	1	0	0	17
		WONDER OF THE SEAS		23.6	–	–	–	–	–	1
	ｾﾚﾌﾞﾘﾃｨ･ｸﾙｰｽﾞ		米国		1	0	0	0	0	2
		CELEBLITY MILLENNIUM		9	1	0	0	0	0	2
	シルバーシー・クルーズ		モナコ		2	0	0	0	0	0
		SILVER SHADOW		2.8	0	0	0	0	0	0
		SILVER Discoverer		0.5	2	0	0	0	0	0
ﾛｲﾔﾙ･ｶﾘﾋﾞｱﾝ･ｸﾙｰｽﾞ･ﾘﾐﾃｯﾄﾞ	ｽｶｲｼｰｸﾙｰｽﾞ		中国		13	事業撤退	事業撤退	事業撤退	事業撤退	事業撤退
+Cﾄﾘｯﾌﾟ（中国IT系旅行会社）		SKYSEA Golden Era		7	13	0	0	0	0	0
ｶｰﾆﾊﾞﾙ･ｺｰﾎﾟﾚｰｼｮﾝ＆plc				系列総計	101	112	3	0	0	81
	ﾌﾟﾘﾝｾｽｸﾙｰｽﾞ		米国		50	48	1	0	0	7
		DIAMOND PRINCESS		11	8	14	1	0	0	7
		SAPPHIRE PRINCESS		11	0	0	0	0	0	0
		MAJESTIC PRINCESS		14	19	20	0	0	0	0
		SUN PRINCESS		7	22	14	0	0	0	0
		CORAL PRINCESS		9	1	0	0	0	0	0
	ｺｽﾀ･ｸﾙｰｽﾞ		イタリア		45	58	2	0	0	60
		COSTA ATLANTICA		8	25	25	0	0	0	アドーラ移管
		COSTA SERENA		11	5	0	0	0	0	57
		COSTA VICTORIA		7	0	0	0	0	0	0
		COSTA FORTUNA		10	5	0	0	0	0	0
		COSTA NEOROMANTICA		5	10	26	0	0	0	0
		COSTA VENEZIA		13.5	0	7	2	0	0	Carnival移管
		COSTA FIRENZE		13.5	–	–	–	–	–	3
	コスタ by カーニバル		米国		0	0	0	0	0	9
	前Costa Venezia	Carnival VENEZIA（2023～）		13.5	前Costa Venezia					9
	ｷｭﾅｰﾄﾞ･ﾗｲﾝ		米国		1	0	0	0	0	2
		QUEEN ELIZABETH		9	1	0	0	0	0	2
	ｼｰﾎﾞｰﾝｸﾙｰｽﾞ		米国		0	0	0	0	0	0
		SEABOURN SOJOURN		3	0	0	0	0	0	0
	ｱｲｰﾀﾞ･ｸﾙｰｽﾞ		ドイツ		0	0	0	0	0	0
		AIDA BELLA		6	0	0	0	0	0	0
	ﾎｰﾗﾝﾄﾞ･ｱﾒﾘｶ･ﾗｲﾝ		米国		5	6	0	0	0	3
		VOLENDAM		6	2	0	0	0	0	0
		AMSTERDAM		6	1	0	0	0	0	0
		WESTERDAM		8	2	5	0	0	0	3
		Maasdam		5	0	1	0	0	0	0
ｹﾞﾝﾃｨﾝ香港				系列総計	79	85	8	0	会社清算	会社清算
※2022年に会社を清算	ｽﾀｰｸﾙｰｽﾞ		香港		53	42	7	0	0	0
		SUPERSTAR AQUARIUS		5	15	29	6	0	0	0
		SUPERSTAR VIRGO		7	14	1	EXPLORER DREAMへ			
		SUPERSTAR GEMINI		5	24	12	1	0	0	0
	ﾄﾞﾘｰﾑｸﾙｰｽﾞ		香港		26	42	1	0	0	0
		GENTING DREAM		15	0	0	0	0	Resorts World Cruisesへ	
		WORLD DREAM		15	26	34	1	0	0	0
	前Superstar Virgo	EXPLORER DREAM		7.5	0	8	0	0	Resorts World Cruisesへ	
	クリスタルクルーズ				0	1	0	0		0
		Crystal Symphony		5	0	1	0	0	0	0
ﾉﾙｳｪｰｼﾞｬﾝｸﾙｰｽﾞﾗｲﾝ･ﾎｰﾙﾃﾞｨﾝｸﾞｽ				系列総計	10	12	1	0	0	9
	ﾘｰｼﾞｪﾝﾄ･ｾﾌﾞﾝｼｰｽﾞ･ｸﾙｰｽﾞ		米国		0	0	0	0	0	6
		Seven Seas Voyager		4	0	0	0	0	0	0
		SEVEN SEAS EXPLORER		5.5	–	–	–	–	–	5
		Seven Seas Mariner		4.8	–	–	–	–	–	1
	ｵｰｼｬﾆｱｸﾙｰｽﾞ		米国		1	3	0	0	0	1
		Nautica		3	1	2	0	0	0	0
		INSIGNA		3	0	1	0	0	0	0
		Regatta		3	0	0	0	0	0	1
	ﾉﾙｳｪｰｼﾞｬﾝｸﾙｰｽﾞ		米国		9	9	1	0	0	2
		Norwegian Joy		16	7	8	0	0	0	0
		Norwegian JEWEL		9	2	1	0	0	0	1
		Norwegian Jade		9	0	0	1	0	0	0
		Norwegian Sun		7.8	–	–	–	–	–	1

船社別　寄港回数実績及び予定（H30-R5）

R4.12月31日時点

親会社（系列）	船社	船舶	本社所在地	トン数（万）	H30 (2018)	R1 (2019)	R2 (2020)	R3 (2021)	R4 (2022)	R5見込み
				全総数	243	261	19	0	0	230
その他　外国船社				系列総計	11	18	4	0	0	108
ボドボドほか	スワン・ヘレニック		英国		0	0	0	0	0	0
		Minerva		1	0	0	0	0	0	0
アルテミス	ポナン		フランス		2	0	0	0	0	0
		LE SOLEAL		1	0	0	0	0	0	0
		L'AUSTRAL		1	2	0	0	0	0	0
TUI	TUI CRUISES		ドイツ		0	1	0	0	0	2
		Mein Schiff 5		9.8	0	0	0	0	0	2
	ハパグロイド・クルーズ		ドイツ		0	1	0	0	0	2
		Europe		2	0	0	0	0	0	0
		Europe2		4	0	1	0	0	0	1
		HANSEATIC NATURE		1.5	–	–	–	–	–	1
メディテラニアン・シッピング・カンパニー（msc）	MSCクルーズ		スイス		3	7	1	0	0	18
		MSC　Lirica		6	1	0	0	0	0	0
		MSC SPLENDIDA		13	2	7	1	0	0	0
		MSC BELLISSIMA		17	–	–	–	–	–	17
		MSC POESIA		9	–	–	–	–	–	1
The World	ザ・ワールド				0	0	0	0	0	0
		The World		4	0	0	0	0	0	0
ピースボート（独立系）	ピースボート				0	0	0	0	0	1
	前Sun Princess	Pacific World		7.7	–	–	–	–	–	1
フェニックス・ライゼン（独立系）	ﾌｪﾆｯｸｽ・ﾗｲｾﾞﾝ				0	1	0	0	0	1
		ARTANIA		4	0	0	0	0	0	0
		ALBATOROS		2	0	1	0	0	0	0
		AMADEA		2.9	0	0	0	0	0	1
ノーブル・カレドニア（独立系）	ノーブルカレドニア		英国		1	1	0	0	0	0
		CALEDONIAN SKY		0.4	1	1	0	0	0	0
渤海郵輪有限公司	渤海ｸﾙｰｽﾞ		中国		0	1	0	0	0	0
		CHINESE TAISHAN		2	0	1	0	0	0	0
バイキング・クルーズ（独立系）	バイキング・クルーズ		スイス		1	2	0	0	0	0
		Viking　Orion		2	1	2	0	0	0	0
ダイヤモンドクルーズ（本社：上海）	ダイヤモンドクルーズ		中国		1	0	0	0	0	0
		Glory Sea		2	1	0	BLUE DREAM STARへ			
ブルー・ドリーム・スター・クルーズ・ライン	ブルー・ドリーム・スター・クルーズ・ライン		中国		0	0	0	0	0	27
	前Glory Sea	BLUE DREAM STAR		2.5	前Glory Sea		0	0	0	27
ザンテラ・パークス＆リゾート	ウィンドスター・クルーズ		米国		1	0	0	0	0	1
		STAR　Legend		0.9	1	0	0	0	0	0
		STAR　Breeze		1.2	–	–	–	–	–	1
星旅郵輪国際有限公司	アストロクルーズ		米国		0	4	3	0	0	0
		Piano Land		6.9	0	4	3	0	0	0
National　Geographic	National　Geographic		米国		0	0	0	0	0	1
		National　Geographic　Resolution		1.2	–	–	–	–	–	1
Heritage　Expeditions	Heritage　Expeditions		ニュージーランド		0	0	0	0	0	1
		Heritage　Adventurer		0.8	0	0	0	0	0	1
シカモア・パートナーズ	Azamara		米国		0	0	0	0	0	1
		Azamara Quest		3	0	0	0	0	0	1
コーラル・エクスペディションズ	Coral Expeditions		豪州		0	0	0	0	0	1
		Coral Adventurer		0.5	–	–	–	–	–	1
CSSCカーニバル・クルーズ・シッピング	アドーラ・クルーズ（愛達郵輪）		香港		0	0	0	0	0	14
		Costa Atlantica		8.5	–	–	–	–	–	14
Resorts World	Resorts World Cruises		シンガポール		0	0	0	0	0	38
	前Explorer Dream	Resort World One		7.5	前Explorer Dream					38
日本船社				系列総計	7	9	2	0	0	12
商船三井	商船三井客船		日本		5	6	0	0	0	8
		にっぽん丸		2	5	6	0	0	0	8
SHKﾗｲﾝ・ｸﾞﾙｰﾌﾟ	日本クルーズ客船		日本		1	1	2	0	0	1
		ぱしふぃっくびいなす		2	1	1	2	0	0	1
日本郵船	郵船ｸﾙｰｽﾞ		日本		1	2	0	0	0	3
		飛鳥Ⅱ		5	1	2	0	0	0	3

（９）市内消費額

●市内消費額

令和4年に那覇市に宿泊した宿泊者一人あたりの市内消費額は58,509円で、令和3年度調査と比較すると10.7%の減少となった。
消費額が最も多いのは「宿泊費」の20,544円で、次いで「飲食費」の14,075円、「土産品・買物費」の12,149円の順となっている。
項目別にみると「土産品・買物費」以外全ての項目で減少となった。
沖縄県の令和3年度調査結果と比較すると、一人あたり33,046円少なくなっている。
那覇市の観光収入（市内宿泊者数×宿泊者一人あたりの市内消費額）は1,907億円と推定され、那覇市コロナ期観光回復戦略に示す令和6年度目標値である3,815億円との差は▲1,908億円となった。

〈年次別／令和3年比較〉

（円）

	平成28年	平成29年	平成30年	令和1年	令和3年	令和4年	前年比
宿泊費	19,626	21,416	23,869	20,117	22,810	20,544	90.1
市内交通費	4,939	4,633	4,830	4,104	5,543	4,334	78.2
土産品・買物費	14,852	14,488	15,436	14,742	11,187	12,149	108.6
飲食費	13,371	14,356	13,496	13,245	14,395	14,075	97.8
娯楽費・入場料	8,193	7,926	7,051	7,158	5,906	3,876	65.6
その他	12,022	12,476	12,535	14,789	5,643	3,531	62.6
合計	73,003	75,295	77,217	74,155	65,484	58,509	89.3

〈比較対象　沖縄県調査〉

	令和2年	令和3年	前年比
宿泊費	37,748	32,754	86.8
市内交通費	11,343	11,520	101.6
土産品・買物費	16,360	15,595	95.3
飲食費	20,349	19,240	94.6
娯楽費・入場料	9,596	9,291	96.8
その他	4,561	3,155	69.2
合計	99,957	91,555	91.6

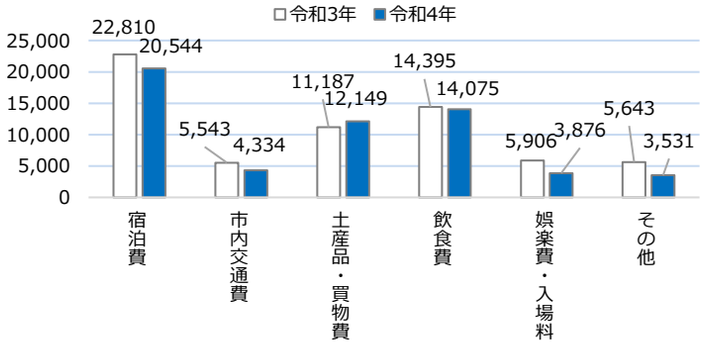

【年次別・宿泊者一人あたりの市内消費額　内訳】

区分 / 年度	宿泊費（円）	みやげ品費（円）	交通費（円）	飲食・娯楽費（円）	雑費（円）	計（円）	観光客総数（人）	那覇市観光収入（百万円）
平成 6	13,169	16,094	18,158	15,769	5,513	68,703	3,057,400	210,053
平成 7	13,634	16,294	15,711	14,466	8,762	68,867	3,140,500	216,277
平成 8	20,700	13,900	17,500	12,500	4,000	68,600	3,320,400	227,779
平成 9	11,900	14,400	17,600	13,800	6,600	64,300	3,661,000	235,402
平成 10	11,065	14,183	21,109	14,870	4,672	65,899	3,882,930	255,881
平成 11	12,868	18,429	10,771	15,216	6,451	63,735	4,400,200	280,447
平成 12	11,272	14,990	9,434	16,682	6,102	58,480	4,257,000	248,949
平成 13	10,854	15,808	8,648	17,267	7,199	59,776	4,177,600	249,720
平成 14	9,690	17,514	9,327	16,798	6,524	59,853	4,569,200	273,480
平成 15	18,804	15,418	7,325	16,465	5,826	63,838	4,753,459	303,451
平成 16	19,343	16,574	7,759	15,494	5,336	64,506	4,816,700	310,706
平成 17	19,127	17,276	6,958	20,878	5,418	69,657	5,155,900	359,124
平成 18	19,100	16,093	7,172	22,646	5,070	70,081	5,434,700	318,292
平成 19	21,669	17,259	6,690	26,373	5,157	77,148	5,707,000	369,656
平成 20	20,012	15,894	6,333	26,829	6,530	75,598	5,749,537	372,130
平成 21	20,685	16,384	7,328	30,728	8,404	83,529	5,466,045	374,704
平成 22	17,089	14,910	6,845	22,515	5,212	66,571	5,539,272	311,555
平成 23	14,679	11,875	6,761	28,064	9,594	70,973	5,379,272	346,561
平成 24	17,246	11,840	6,957	26,791	6,111	68,945	5,702,426	342,377
平成 25	14,663	11,818	7,684	25,360	9,267	68,792	6,258,854	418,014
平成 26	13,104	16,770	6,415	30,880	6,818	73,987	6,823,540	468,319
平成 27	21,473	14,550	10,967	29,103	7,724	83,817	7,142,729	540,639

※1上表は、平成28年度以降と調査項目、算出手法が異なるため、参考として掲載。
※2上表は、「通過客」による消費額を含めているため、P4の観光収入とは値が異なる。「通過客」とは、入込観光客総数から市内宿泊者数を引いた値

（１０）宿泊施設に関する情報

●那覇市内の種別の宿泊施設数等

那覇市内の宿泊施設数は合計437軒、収容人員は46,438人で、施設件数は令和2年比1.6%増、収容人員は1.7%増であった。
施設別にみると、最も増加数が多いのは「ホテル・旅館」の18軒、その他施設は減少または増減なしの結果となった。
全体的にはコロナからの回復傾向が見られ、「ホテル・旅館」を中心に宿泊施設数全体としては増加している。

	ホテル・旅館					民宿					ペンション・貸別荘				
	軒数	客室数			収容人員	軒数	客室数			収容人員	軒数	客室数			収容人員
		和	洋	計			和	洋	計			和	洋	計	
平成26年	102	135	12,934	13,069	25,683	20	96	124	220	371	2	0	13	13	22
平成27年	106	133	13,223	13,356	26,385	17	92	104	196	337	2	0	13	13	22
平成28年	112	129	13,793	13,922	27,748	18	95	96	191	313	7	2	19	21	53
平成29年	137	160	15,140	15,300	30,944	37	124	134	258	495	10	4	39	43	151
平成30年	173	152	16,059	16,211	33,059	63	114	220	334	705	12	3	51	54	158
令和1年	193	157	17,222	17,379	36,476	55	114	179	293	617	84	7	451	458	2,026
令和2年	230	160	18,450	18,610	40,100	47	92	159	251	552	65	10	253	263	1,050
令和3年	248	134	18,465	18,599	41,124	42	83	145	228	500	60	9	218	227	952

	ドミトリー・ゲストハウス					ウィークリーマンション					団体経営施設				
	軒数	客室数			収容人員	軒数	客室数			収容人員	軒数	客室数			収容人員
		和	洋	計			和	洋	計			和	洋	計	
平成26年	34	21	515	536	1,215	18	1	611	612	1,022	3	16	32	48	183
平成27年	42	21	577	598	1,459	25	2	760	762	1,344	3	16	32	48	183
平成28年	49	33	753	786	1,928	28	1	843	844	1,593	3	16	32	48	183
平成29年	54	57	927	984	2,280	28	7	890	897	1,730	3	15	32	47	168
平成30年	73	118	932	1,050	2,418	25	7	788	795	1,583	2	10	8	18	106
令和1年	91	117	939	1,056	2,964	19	7	664	671	1,325	2	7	8	15	93
令和2年	66	23	770	793	2,449	18	5	618	623	1,202	2	8	8	16	92
令和3年	65	22	779	801	2,373	18	5	612	617	1,186	2	8	8	16	92

	ユースホステル					合計				
	軒数	客室数			収容人員	軒数	客室数			収容人員
		和	洋	計			和	洋	計	
平成26年	2	8	37	45	215	181	277	14,266	14,543	28,711
平成27年	2	8	37	45	215	197	272	14,746	15,018	29,945
平成28年	2	8	37	45	215	219	284	15,573	15,857	32,033
平成29年	2	8	37	45	208	271	375	17,199	17,574	35,976
平成30年	2	8	37	45	211	350	270	18,899	19,169	38,240
令和1年	2	8	37	45	211	446	417	19,500	19,917	43,712
令和2年	2	8	37	45	211	430	306	20,295	20,601	45,656
令和3年	2	8	37	45	211	437	269	20,264	20,533	46,438

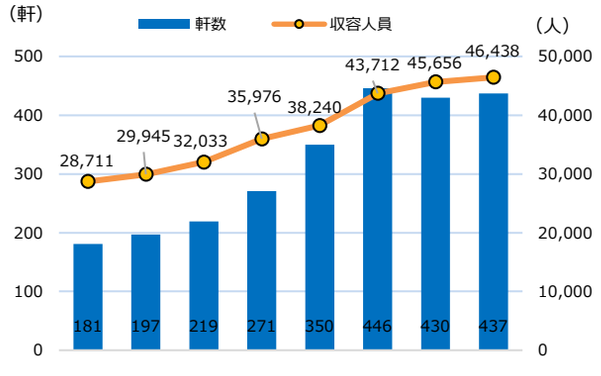

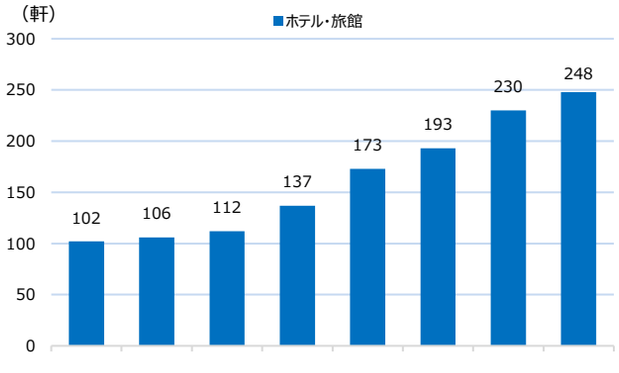

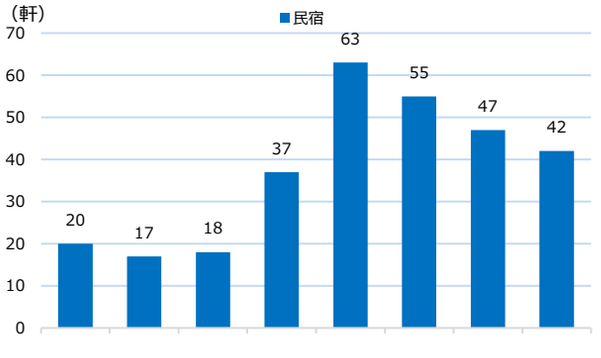

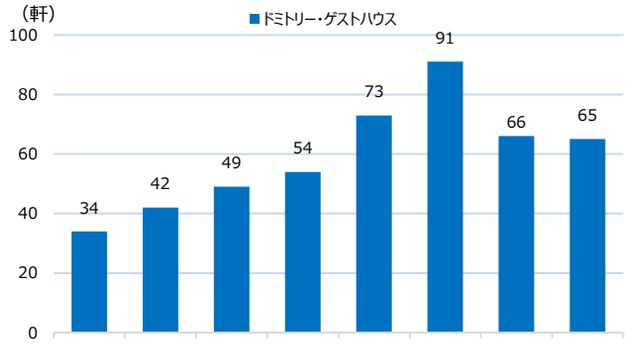

（１０）宿泊施設に関する情報

●那覇市内の規模別の「ホテル・旅館」数等

	ホテル・旅館 大規模（300人以上）					ホテル・旅館 中規模（100人以上300人未満）					ホテル・旅館 小規模（100人未満）				
	軒数	客室数			収容人員	軒数	客室数			収容人員	軒数	客室数			収容人員
		和	洋	計			和	洋	計			和	洋	計	
平成26年	27	32	6,788	6,820	15,377	52	68	5,385	5,453	9,170	23	35	761	796	1,136
平成27年	29	29	7,387	7,416	16,302	50	68	4,997	5,065	8,790	27	36	839	875	1,293
平成28年	30	26	7,612	7,638	16,717	55	74	5,395	5,469	9,738	27	29	786	815	1,293
平成29年	34	37	8,448	8,485	18,739	57	75	5,634	5,709	10,186	46	48	1,058	1,106	2,019
平成30年	33	35	8,293	8,328	18,927	61	75	6,103	6,178	10,937	79	42	1,663	1,705	3,195
令和1年	37	37	8,944	8,981	20,785	64	78	6,277	6,355	11,630	92	42	2,001	2,043	4,061
令和2年	41	37	9,691	9,728	22,565	69	80	6,439	6,519	12,282	120	43	2,320	2,363	5,253
令和3年	41	35	9,751	9,786	22,897	68	69	6,170	6,239	12,344	139	30	2,544	2,574	5,883

	合計				
	軒数	客室数			収容人員
		和	洋	計	
平成26年	102	135	12,934	13,069	25,683
平成27年	106	133	13,223	13,356	26,385
平成28年	112	129	13,793	13,922	27,748
平成29年	137	160	15,140	15,300	30,944
平成30年	173	152	16,059	16,211	33,059
令和1年	193	157	17,222	17,379	36,476
令和2年	230	160	18,450	18,610	40,100
令和3年	248	134	18,465	18,599	41,124

※出典：「沖縄県宿泊施設実態調査」／沖縄県

●那覇市内の種別・規模別の「ホテル・旅館」等数

	リゾートホテル									ビジネス・宿泊特化型ホテル								
	大規模			中規模			小規模			大規模			中規模			小規模		
	軒数	客室数	収容人員	軒数	客室数	収容人員	軒数	客室数	収容人員	軒数	客室数	収容人員	軒数	客室数	収容人員	軒数	客室数	収容人員
平成29年	0	0	0	0	0	0	0	0	0	12	2832	4,978	45	4,544	7,701	40	1017	1,822
平成30年	0	0	0	0	0	0	0	0	0	12	2830	4,938	47	4,706	8,112	73	1,616	2,998
令和1年	0	0	0	1	67	206	0	0	0	15	3350	6,277	51	5,132	8,973	87	1,961	3,907
令和2年	0	0	0	1	67	206	0	0	0	16	3,528	6,955	58	5,505	9,993	116	2,313	5,162
令和3年	0	0	0	1	67	206	0	0	0	18	3,823	7,791	58	5,273	10,140	136	2,532	5,809

	シティーホテル									旅館								
	大規模			中規模			小規模			大規模			中規模			小規模		
	軒数	客室数	収容人員	軒数	客室数	収容人員	軒数	客室数	収容人員	軒数	客室数	収容人員	軒数	客室数	収容人員	軒数	客室数	収容人員
平成29年	22	5653	13,761	12	1165	2,485	5	77	172	0	0	0	0	0	0	1	12	25
平成30年	21	5498	13,989	14	1472	2,825	5	77	172	0	0	0	0	0	0	1	12	25
令和1年	22	5631	14,508	12	1156	2,451	4	70	139	0	0	0	0	0	0	1	12	15
令和2年	25	6,200	15,610	10	947	2,083	3	38	76	0	0	0	0	0	0	1	12	15
令和3年	23	5,963	15,106	9	899	1,998	2	30	62	0	0	0	0	0	0	1	12	12

	合計		
	軒数	客室数	収容人員
平成29年	137	15,300	30,944
平成30年	173	16,211	33,059
令和1年	193	17,379	36,476
令和2年	230	18,610	40,100
令和3年	248	18,599	41,124

※出典：「沖縄県宿泊施設実態調査」／沖縄県

（１１）修学旅行に関する情報

●修学旅行入込人数、学校数推移

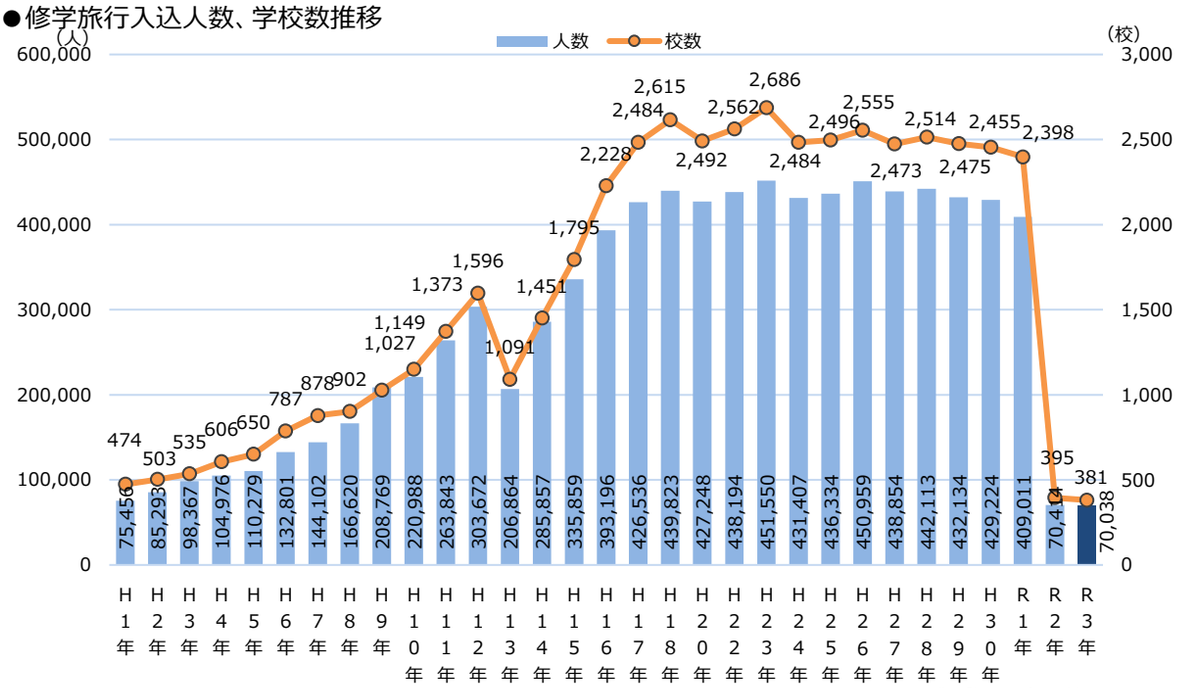

※出典：「観光要覧」／沖縄県

●宿泊地別入込状況（令和3年）

市町村名		校数	構成比
1	恩納村	215	20.4%
2	**那覇市**	**204**	**19.4%**
3	石垣市	162	15.4%
4	名護市	106	10.1%
5	本部町	79	7.5%
6	北谷町	42	4.0%
7	読谷村	40	3.8%
8	宮古島市	29	2.8%
9	うるま市	25	2.4%
10	糸満市	18	1.7%
11	国頭村	14	1.3%
12	伊江村	14	1.3%
13	北中城村	14	1.3%
14	沖縄市	12	1.1%
15	竹富町	12	1.1%
16	南城市	11	1.0%
17	宜野湾市	6	0.6%
18	豊見城市	6	0.6%
19	大宜味村	4	0.4%
20	今帰仁村	4	0.4%
21	伊是名村	2	0.2%
22	渡嘉敷村	1	0.1%
23	座間味村	1	0.1%
24	伊平屋村	1	0.1%
25	不明	32	3.0%
合計		1,054	100.0%

注）同一校の複数市町村への宿泊を含む

●滞在日数別入込状況（令和３年）

滞在日数	校数	構成比
1泊2日	18	4.7%
2泊3日	93	24.4%
3泊4日	232	60.9%
4泊5日	36	9.4%
5泊6日以上	2	0.5%
その他・不明	0	0.0%
合計	381	100.0%

※同一学校であってもコースが別である場合はそれぞれに集計している

●全国の中学校・高校の修学旅行先

単位：%

	中学校		高校	
1位	近畿	20.7	近畿	19.1
2位	九州	13.8	九州	17.4
3位	甲信越	11.7	中国	10.4
4位	東北	11.2	東海	8.2
5位	東海	10.0	甲信越	7.4
6位	中国	8.4	東北	7.3
7位	関東	7.4	北海道	7.0
8位	北海道	6.0	沖縄	6.6
9位	北陸	5.1	北陸	5.9
10位	四国	4.4	関東	5.6
11位	沖縄	1.4	四国	5.0
12位	海外	0.0	海外	0.0

※出典：公益財団法人全国修学旅行研究協会　令和3年度

●那覇市への入込状況

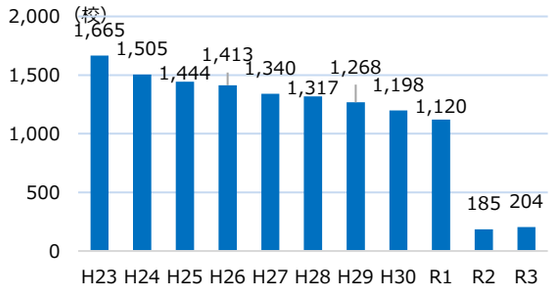

（１２）MICEに関する情報

●県内MICE開催実施件数

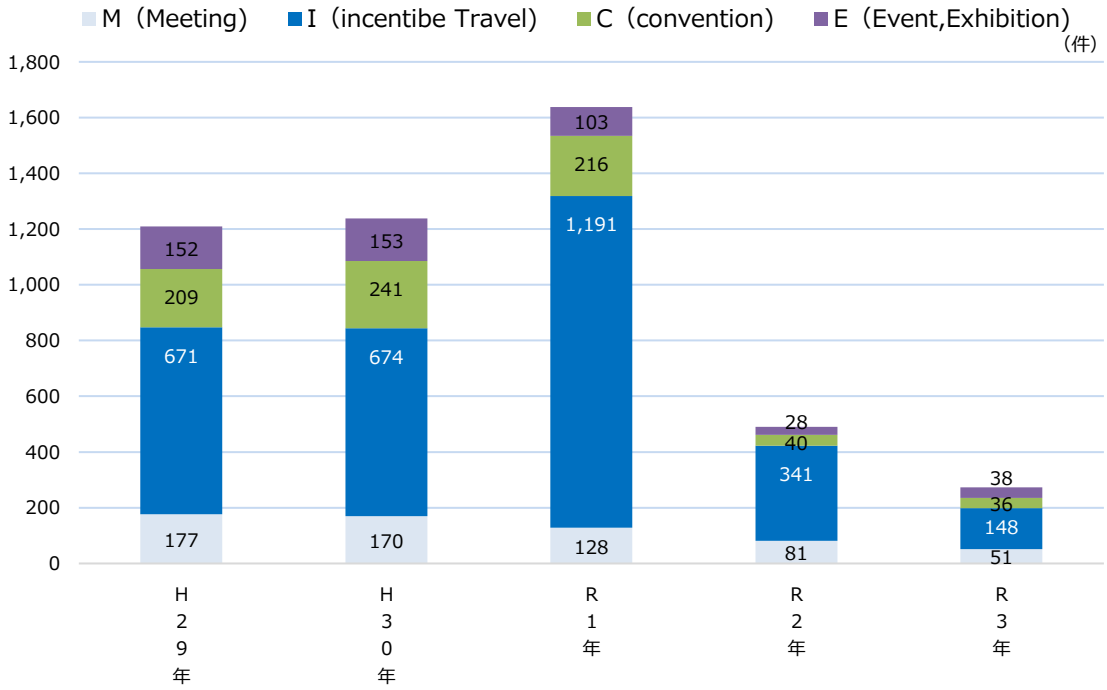

※出典：「令和3年度沖縄県MICE開催実態調査事業報告書」／沖縄県
※上記結果は沖縄県全体の数値
※令和3年はMICEを実施する対象506件に調査を実施し、384件からの回答で集計

●那覇市年別MICE開催実施件数

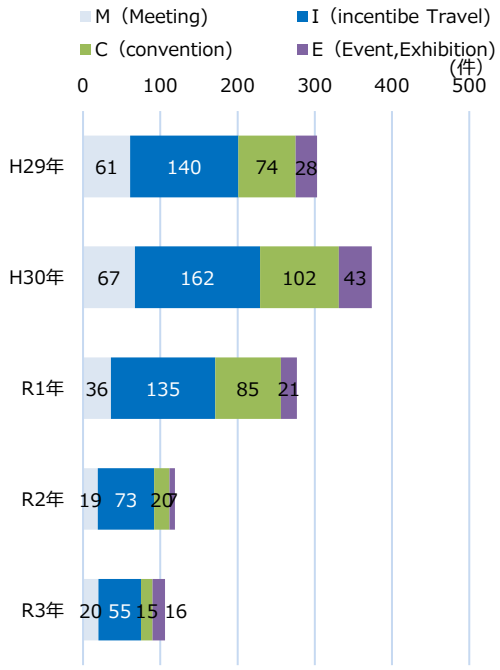

●令和3年市町村別MICE開催実施件数

市町村名	開催合計	M (Meeting)	I (Incentive Travel)	C (Convention)	E (Evemt,Exhibition)
那覇市	106	20	55	15	16
名護市	36	2	29	4	1
石垣市	31	0	24	4	3
恩納村	30	7	17	4	2
糸満市	18	9	8	1	0
宮古島市	14	4	6	2	2
宜野湾市	12	2	0	4	6
沖縄市	6	1	2	1	2
読谷村	5	4	1	0	0
南城市	4	0	1	0	3
浦添市	3	1	1	0	1
北谷町	3	1	2	0	0
豊見城市	2	0	1	1	0
うるま市	1	0	0	0	1
北中城村	1	0	0	0	1
国頭村	1	0	1	0	0
合計	273	51	148	36	38

【MICEとは】

以下に該当するMICE催事で、県外または海外からの参加者が10名以上のもの。

M（Meeting）:企業等の行う会議

I（Incentive Travel):企業等の行う報奨・招待・研修旅行

C(Convention)：国際機関・団体や学会等が行う国内・国際会議

E(Exhibition,Event)：展示会、見本市、イベント等

（１３）モノレールに関する情報

●月別乗客数

乗車人数	4月	5月	6月	7月	8月	9月	１０月	１１月	１２月	1月	2月	3月	計
平成15年度					1,025,206	1,006,673	1,043,303	906,761	904,806	853,442	815,881	941,716	7,497,788
平成16年度	873,509	898,508	851,109	957,446	1,019,419	924,992	1,053,194	945,175	1,015,843	984,219	937,360	1,172,832	11,633,606
平成17年度	1,046,551	1,055,582	1,014,751	1,098,630	1,183,498	1,112,969	1,203,097	1,075,306	1,096,925	1,042,484	997,241	1,191,228	13,118,262
平成18年度	1,074,314	1,095,634	1,048,808	1,122,535	1,207,957	1,135,554	1,282,882	1,123,154	1,150,624	1,111,445	1,071,784	1,223,783	13,648,474
平成19年度	1,117,385	1,116,694	1,078,151	1,097,725	1,221,241	1,184,203	1,214,344	1,130,481	1,165,814	1,128,558	1,099,534	1,211,212	13,765,342
平成20年度	1,108,205	1,107,375	1,067,305	1,178,104	1,246,263	1,187,665	1,292,737	1,090,749	1,153,626	1,079,597	1,020,836	1,171,442	13,703,904
平成21年度	1,065,302	1,074,326	1,035,183	1,109,348	1,143,488	1,058,882	1,130,093	1,019,857	1,088,836	1,029,065	983,412	1,136,369	12,874,161
平成22年度	1,069,409	1,075,115	1,050,598	1,115,165	1,156,520	1,096,918	1,158,745	1,051,428	1,078,129	1,045,076	1,002,893	1,076,133	12,976,129
平成23年度	997,876	1,014,907	1,015,782	1,115,350	1,190,073	1,117,912	1,287,896	1,116,724	1,163,073	1,091,721	1,085,802	1,194,460	13,391,576
平成24年度	1,108,050	1,133,912	1,091,584	1,193,200	1,188,263	1,134,477	1,345,123	1,209,293	1,211,751	1,172,042	1,163,885	1,278,209	14,229,789
平成25年度	1,211,671	1,208,162	1,171,162	1,268,680	1,319,791	1,258,043	1,314,124	1,239,562	1,232,901	1,188,559	1,163,115	1,327,426	14,903,196
平成26年度	1,206,152	1,228,039	1,213,276	1,258,965	1,332,501	1,250,296	1,285,597	1,241,739	1,271,152	1,224,719	1,193,552	1,350,121	15,056,109
平成27年度	1,287,993	1,296,346	1,277,127	1,332,526	1,379,543	1,360,668	1,468,449	1,324,451	1,387,857	1,329,984	1,311,739	1,400,219	16,156,902
平成28年度	1,361,659	1,379,978	1,384,374	1,466,201	1,501,427	1,427,452	1,543,405	1,396,561	1,481,924	1,445,459	1,396,618	1,538,930	17,323,988
平成29年度	1,458,989	1,475,784	1,459,897	1,555,852	1,604,434	1,473,696	1,514,423	1,491,236	1,553,619	1,502,546	1,458,545	1,597,465	18,146,486
平成30年度	1,506,073	1,510,854	1,494,171	1,587,316	1,671,475	1,513,003	1,654,829	1,612,165	1,649,497	1,624,590	1,534,790	1,698,413	19,057,176
令和1年度	1,593,220	1,642,037	1,589,679	1,693,194	1,711,851	1,541,399	1,934,033	1,767,854	1,769,912	1,757,486	1,510,245	1,245,896	19,756,806
令和2年度	609,605	631,600	994,437	1,076,448	732,151	909,895	1,063,833	1,076,933	1,041,789	920,454	825,635	1,053,210	10,935,990
令和3年度	1,018,599	953,142	851,110	909,944	828,988	868,106	1,050,262	1,154,635	1,228,457	902,831	882,266	1,127,484	11,775,824
令和4年度	1,194,733	1,237,092	1,256,628	1,316,425	1,309,246	1,287,478	1,520,769	1,532,378	1,562,547	1,490,664			13,707,960
（千人）	開業からの累計												**283,659,468**

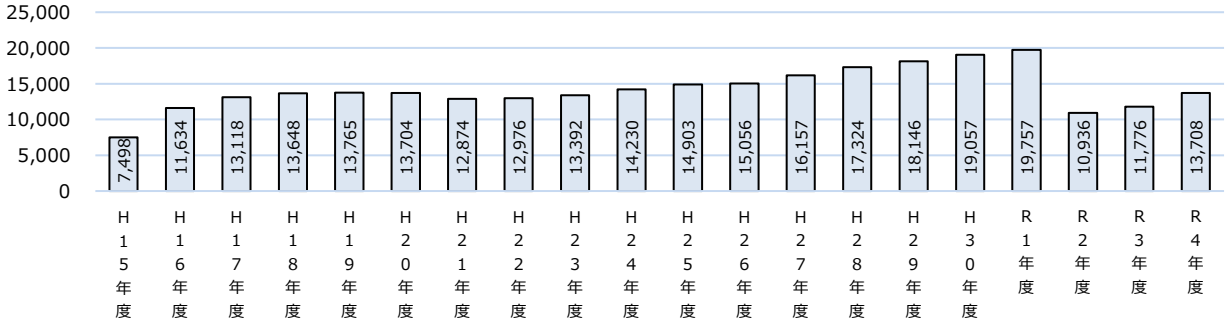

●駅別1日当たり乗客数

	空港	赤嶺	小禄	奥武山	壺川	旭橋	県庁前	美栄橋	牧志	安里	おもろ	古島	市立	儀保	首里	石嶺	経塚	前田	てだこ	合計
平成18年度	4,497	1,553	3,103	1,545	1,304	1,949	4,868	1,918	2,414	1,788	4,370	2,469	879	1,564	3,172	-	-	-	-	35,940
平成19年度	4,607	1,632	3,166	1,566	1,283	1,966	4,916	1,924	2,417	1,747	4,422	2,499	821	1,557	3,191	-	-	-	-	37,393
平成20年度	4,721	1,597	3,137	1,571	1,321	2,026	4,837	1,836	2,354	1,803	4,528	2,333	845	1,509	3,126	-	-	-	-	37,713
平成21年度	4,096	1,665	3,019	1,566	1,281	1,959	4,564	1,976	2,124	1,813	3,714	2,265	824	1,468	2,939	-	-	-	-	37,545
平成22年度	4,069	1,682	3,064	1,686	1,470	2,084	4,439	2,056	2,057	1,793	3,759	2,233	807	1,419	2,933	-	-	-	-	35,272
平成23年度	4,069	1,731	3,119	1,830	1,555	2,115	4,466	2,153	2,299	1,857	3,933	2,245	846	1,424	3,049	-	-	-	-	35,551
平成24年度	4,587	1,769	3,066	1,887	1,763	2,407	4,751	2,270	2,505	1,886	4,357	2,311	844	1,512	3,179	-	-	-	-	36,689
平成25年度	4,706	1,837	3,213	1,920	1,790	2,677	5,205	2,328	2,672	1,918	4,610	2,286	861	1,592	3,214	-	-	-	-	39,093
平成26年度	4,842	1,836	3,262	1,912	1,816	2,775	5,349	2,369	2,819	1,890	4,817	2,251	830	1,530	3,179	-	-	-	-	40,831
平成27年度	5,269	1,958	3,391	2,018	1,959	2,959	5,822	2,504	3,038	1,955	5,199	2,324	818	1,563	3,366	-	-	-	-	41,477
平成28年度	5,858	2,122	3,511	2,140	2,120	3,163	6,442	2,750	3,305	2,073	5,525	2,400	844	1,668	3,542	-	-	-	-	44,145
平成29年度	6,501	2,248	3,689	2,150	2,154	3,361	6,680	2,909	3,505	2,164	5,624	2,535	881	1,718	3,599	-	-	-	-	47,463
平成30年度	7,027	2,433	3,775	2,281	2,072	3,893	7,001	3,113	3,542	2,336	5,753	2,683	972	1,804	3,671	-	-	-	-	49,716
令和1年度	7,191	2,469	3,754	2,383	2,051	4,308	6,813	3,082	3,355	2,435	5,672	2,728	1,000	1,638	3,316	1,075	640	548	1,308	52,355
令和2年度	2,662	1,428	2,258	1,367	1,284	2,194	3,764	1,592	1,282	1,494	3,119	1,802	713	908	1,583	839	505	365	885	55,766
令和3年度	3,082	1,441	2,391	1,413	1,356	2,392	3,996	1,686	1,410	1,622	3,281	1,855	723	917	1,597	962	582	444	1,112	32,262
令和4年度	5,995	1,981	3,102	1,884	1,802	3,598	5,632	2,524	2,492	2,217	4,517	2,318	842	1,158	2,106	1,256	703	612	1,587	46,326

●駅別1日当たり乗客数（令和4年度）

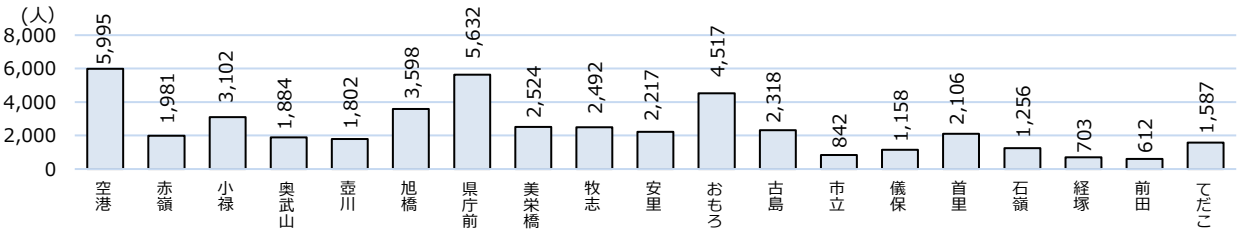

※出典：沖縄県土木建築部 都市計画・モノレール課資料

※令和4年度は3月末現在のデータ

（１４）バスに関する情報

●一般貸切旅客自動車運輸事業輸送統計

地区	項目／年度	事業者数	車両数（両）	1日1車あたり走行キロ（km）	1日1車あたり輸送人員（人）	1日1車あたり営業収入（円）	延実働車両数（日車）	総走行キロ（km）	輸送人員（千人）	営業収入（千円）
沖縄本島	平成28※1	36	861	156	38	66,670	148,201	23,177,257	5,665	9,880,604
	平成29※1	42	972	131	40	65,663	154,934	20,253,445	6,185	10,173,410
	平成30※2	45	888	138	38	62,132	149,371	20,670,498	5,625	9,280,782
	令和1※2	42	876	128	42	64,077	121,419	15,556,321	5,051	7,780,113
	令和2※2	38	732	98	30	66,863	22,829	2,241,864	694	1,526,420
	令和3※2	36	713	111	34	66,353	28,806	3,183,120	983	1,911,369
伊江島	平成28※1	1	4	56	49	42,814	102	5,677	5	4,367
	平成29※1	1	3	40	47	32,570	193	7,709	9	6,286
	平成30※2	1	20	121	58	54,388	3,650	442,170	211	198,516
	令和1※2	1	21	106	34	55,615	2,736	291,027	94	152,163
	令和2※2	1	23	108	26	56,071	154	16,699	4	8,635
	令和3※2	1	23	114	17	60,106	635	72,662	11	38,167
久米島	平成28	2	15	42	15	44,597	915	38,463	14	40,806
	平成29	2	7	48	38	35,713	718	34,215	27	25,642
	平成30	1	7	48	38	40,808	713	34,229	27	29,096
	令和1	1	8	0	0	0	0	0	0	0
	令和2	1	8	54	41	65,077	169	9,064	7	
	令和3	1	8	47	30	42,673	101	4,704	3	4,310
渡嘉敷	平成28	1	8	25	63	15,926	704	17,949	44	11,212
	平成29	1	8	25	70	19,125	657	16,410	46	12,565
	平成30	1	8	24	62	17,924	628	14,928	31	11,256
	令和1	1	8	25	58	17,728	514	12,617	30	9,112
	令和2	1	8	28	47	19,400	85	2,412	4	1,649
	令和3	1	7	23	54	22,860	93	2,142	5	2,126
座間味	平成28	1	4	15	18	121,097	339	5,229	6	41,052
	平成29	1	3	5	4	45,945	687	3,514	3	31,564
	平成30	1	3	4	19	49,919	653	2,655	3	32,597
	令和1	1	3	4	9	52,581	320	1,334	3	16,826
	令和2	1	3	9	12	70,855	166	1,477	2	11,762
	令和3	1	3	7	5	55,985	194	1,363	1	10,861
宮古	平成28※1	3	69	90	47	54,515	6,424	575,264	301	350,203
	平成29※1	4	60	90	43	58,015	6,756	605,680	293	391,950
	平成30※2	3	77	96	47	61,453	5,797	554,374	270	356,242
	令和1※2	5	65	86	36	55,973	6,717	576,343	239	375,971
	令和2※2	7	70	100	23	59,577	1,753	175,763	41	104,438
	令和3※2	5	52	93	28	46,757	1,124	104,472	31	52,555
八重山	平成28※1	14	146	76	42	40,633	20,909	1,583,735	868	849,586
	平成29※1	13	153	71	35	40,364	20,785	1,480,752	733	838,960
	平成30※2	14	151	65	44	47,060	16,571	1,077,805	726	779,830
	令和1※2	11	144	74	38	51,356	14,058	1,040,767	540	721,957
	令和2※2	11	130	72	45	59,755	5,415	391,641	244	323,573
	令和3※2	11	121	39	25	32,146	9,226	360,948	235	296,575
北大東	平成28	1	1	22	12	31,508	59	1,308	0.7	1,859
	平成29	1	1	42	10	64,762	21	879	0.2	1,360
	平成30	1	1	36	14	57,000	18	641	0.2	1,026
	令和1	1	1	42	13	51,133	15	633	0.2	767
	令和2	1	1	25	5	33,000	4	100	0.0	132
	令和3	1	1	18	7	24,667	6	110	0.04	148
合計	平成28	59	1,108	126	40	47,808	177,653	25,404,882	6,904	11,481,737
	平成29	65	1,207	122	38	57,781	184,751	22,402,604	7,296	10,689,345
	平成30	67	1,155	129	39	60,255	177,401	22,797,370	6,893	10,689,345
	令和1	63	1,126	120	41	62,128	145,779	17,479,042	5,957	9,056,909
	令和2	61	975	93	33	65,008	30,575	2,839,020	996	1,987,607
	令和3	57	928	93	32	57,636	40,185	3,729,521	1,269	2,316,111

※1 本社営業所が所在する地区と、その他の営業所の地区が異なる（県外に本社がある場合を含む）事業者については、各地区ごとに計上
※2 平成３０年度より沖縄本島又は離島に営業所を有している事業者において、本社営業所が所在する地域に統合して計上
注 記載されている事業者数及び車両数以外の数値は事業報告書の提出があった事業者の数値の合計

【バス車両数・輸送人員（沖縄本島）】



※出典：「運輸要覧」／沖縄総合事務局

（１５）レンタカーに関する情報

■事業者数/車両数

地域別	平成26年度	平成27年度	平成28年度	平成29年度	平成30年度	令和1年度	令和2年度	令和3年度
沖縄本島	305	363	411	467	542	586	641	696
	23,413	26,092	28,840	30,507	32,951	-	-	-
伊江島	2	2	2	2	2	2	2	2
	24	33	34	23	23	-	-	-
久米島	4	5	7	8	9	9	9	9
	182	189	192	214	217	-	-	-
座間味島	5	5	6	6	8	8	8	9
	20	24	21	32	35	-	-	-
伊是名島	1	1	1	1	1	2	2	2
	21	22	21	23	23	-	-	-
伊平屋島	1	1	1	1	1	2	2	2
	17	17	17	19	18	-	-	-
粟国島	2	2	1	1	1	1	1	1
	8	10	6	6	6	-	-	-
渡嘉敷島	5	5	5	5	5	6	6	6
	38	40	40	43	47	-	-	-
渡名喜島	1	1	1	1	1	1	1	1
	2	2	2	2	2	-	-	-
南大東島	5	5	5	6	7	7	7	7
	16	17	19	32	34	-	-	-
北大東島	1	1	1	1	1	1	1	1
	4	4	4	6	7	-	-	-
宮古島	61	69	66	82	107	118	125	145
	1,445	1,748	2,305	2,719	3,695	3,227	3,202	3,526
多良間島	6	6	6	6	6	6	6	7
	29	33	26	38	36	32	30	28
石垣島	65	72	80	87	90	92	93	97
	2,545	2,636	3,038	3,231	3,721	3,408	2,730	2,975
西表島	14	13	13	15	16	18	18	19
	212	197	176	244	250	-	-	-
小浜島	3	3	3	3	3	5	5	5
	26	19	9	25	23	-	-	-
黒島	1	1	1	2	2	2	2	3
	2	3	4	8	9	-	-	-
波照間島	5	5	5	5	5	5	5	3
	18	21	28	27	28	-	-	-
与那国島	5	5	5	4	5	5	6	6
	102	164	132	128	124	-	-	-
計	492	565	620	703	812	876	940	1021
	28,124	31,271	34,914	37,327	41,249	41,155	32,467	31,914

※出典：「業務概況」／沖縄総合事務局

【レンタカー　事業者・車両数推移（沖縄本島）】

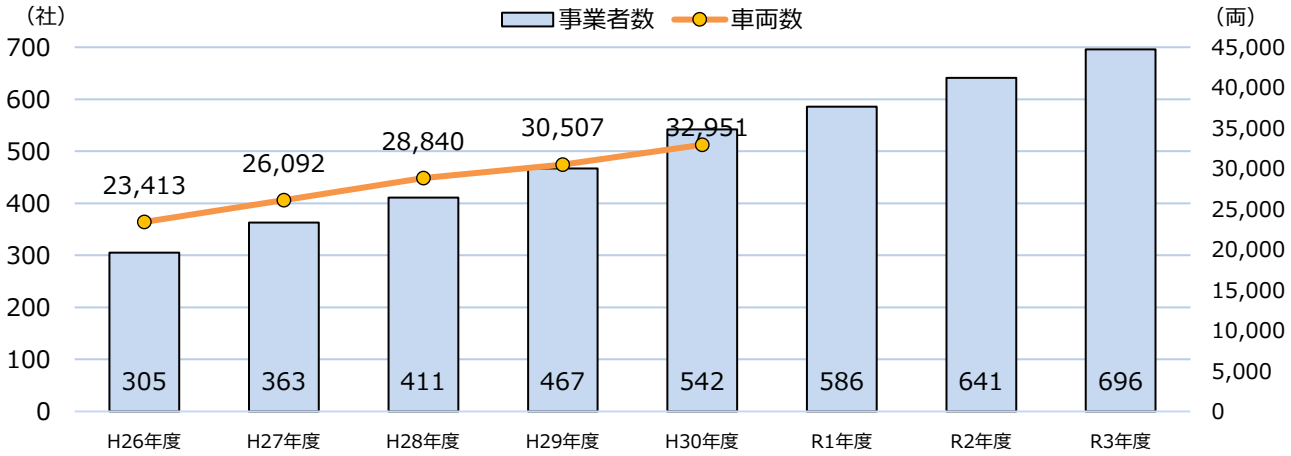

※集計方法の変更（増車届出の廃止等）により令和元年度より車両数はデータ無し

（１６）主要観光施設の入園者・入館者数

●首里城　入園者・入館者数

	平成7年	平成8年	平成9年	平成10年	平成11年	平成12年	平成13年	平成14年	平成15年
入園者	1,808,417	1,783,346	1,864,734	1,917,487	2,092,586	2,058,689	2,017,556	2,330,152	2,466,180
首里城（入館者）	1,459,082	1,463,068	1,559,491	1,608,812	1,698,033	1,679,752	1,530,748	1,685,073	1,748,511

	平成16年	平成17年	平成18年	平成19年	平成20年	平成21年	平成22年	平成23年	平成24年
入園者	2,530,642	2,474,470	2,658,592	2,679,945	2,575,730	2,211,961	2,083,177	2,019,762	2,173,243
首里城（入館者）	1,712,711	1,758,725	1,807,807	1,889,369	1,986,537	1,805,112	1,762,402	1,621,118	1,747,660

	平成25年	平成26年	平成27年度	平成28年度	平成29年度	平成30年度	令和1年度	令和2年度	令和3年度
入園者	2,311,807	2,490,719	2,672,823	2,727,677	2,857,390	2,806,045	2,058,925	337,884	349,964
首里城（入館者）	1,725,453	1,815,236	1,875,838	1,886,939	1,814,041	1,775,867	1,051,438	215,717	211,068

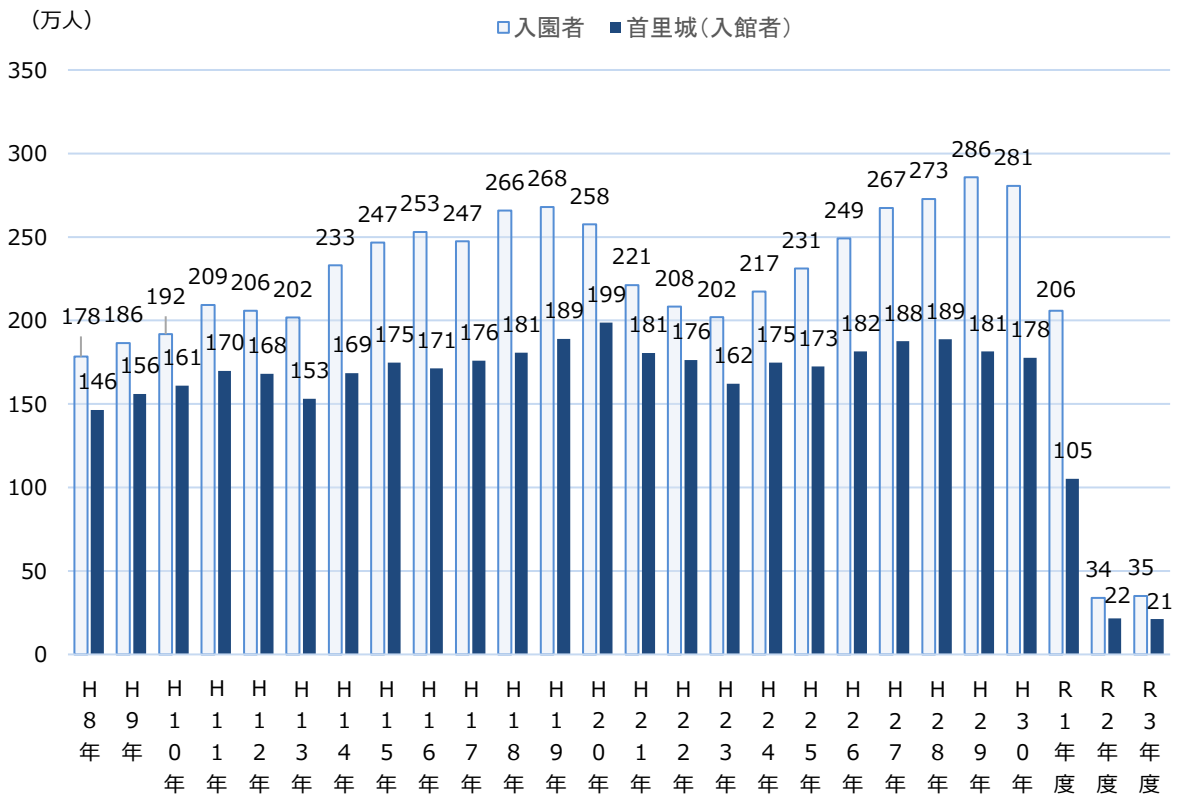

※出典：平成26年以前「沖縄県統計年鑑」／沖縄県、平成27年度以降「国営沖縄記念公園首里城地区首里城公園事業概要」／内閣府沖縄総合事務局「沖縄県統計年鑑」／沖縄県
※１入園者：首里城公園全体の来場客数
※２首里城（入館者）：正殿・秦神門・南殿など有料ゾーンへの入館者数

（１６）主要観光施設の入園者・入館者数

●首里城公園　入園者数

	開園日数	入園者数	一日平均
平成17年	365	2,474,470	6,779
平成18年	365	2,658,592	7,284
平成19年	366	2,629,741	7,185
平成20年度	365	2,470,340	6,768
平成21年度	365	2,130,139	5,836
平成22年度	365	1,941,180	5,318
平成23年度	363	2,102,927	5,793
平成24年度	363	2,190,018	6,033
平成25年度	364	2,349,297	6,454
平成26年度	362	2,522,395	6,968
平成27年度	365	2,672,823	7,323
平成28年度	365	2,727,677	7,473
平成29年度	364	2,857,390	7,850
平成30年度	364	2,806,045	7,709
令和1年度	323	2,058,925	6,374
令和2年度	320（43）	337,884	1,056
令和3年	364	349,964	961
令和4年	365	738,088	2,022
令和4年　1月	31	33,108	1,068
2月	28	19,178	685
3月	31	53,229	1,717
4月	30	44,142	1,471
5月	31	49,452	1,595
6月	30	42,074	1,402
7月	31	56,313	1,817
8月	31	67,375	2,173
9月	30	49,466	1,649
10月	31	88,513	2,855
11月	30	118,236	3,941
12月	31	117,002	3,774

※（　）は、新型コロナウイルス感染症流行による影響（休業要請・感染拡大防止のため自主休業）を受け休館した日数。

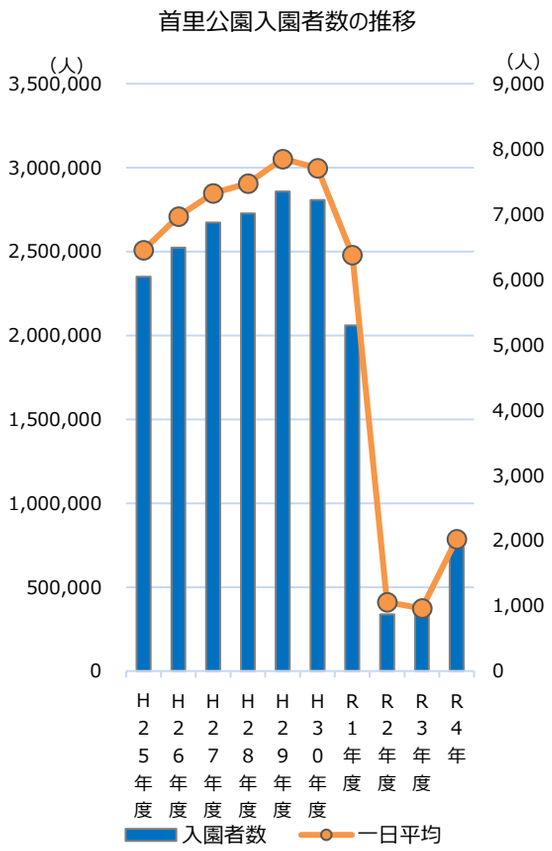

●中国式庭園・福州園　入園者数

	開園日数	入園者数	一日平均
平成17年	309	52,686	171
平成18年	307	58,227	190
平成19年	314	73,881	235
平成20年度	306	79,818	261
平成21年度	308	75,019	244
平成22年度	311	83,480	268
平成23年度	314	84,218	268
平成24年度	314	96,932	309
平成25年度	313	144,381	461
平成26年度	312	164,748	528
平成27年度	312	145,009	465
平成28年度	313	67,113	214
平成29年度	313	62,229	199
平成30年度	308	54,456	177
令和1年度	315	48,574	154
令和2年度	237	14,340	61
令和3年度	休園	休園	-
令和4年	152	31,345	206
令和4年　1月	休園	休園	-
2月	休園	休園	-
3月	休園	休園	-
4月	休園	休園	-
5月	休園	休園	-
6月	休園	休園	-
7月	21	4,540	216
8月	26	3,610	139
9月	26	3,750	144
10月	27	5,074	188
11月	25	7,298	292
12月	27	7,073	262

※ 令和3年4月～令和4年6月まで、施設整備のため休園

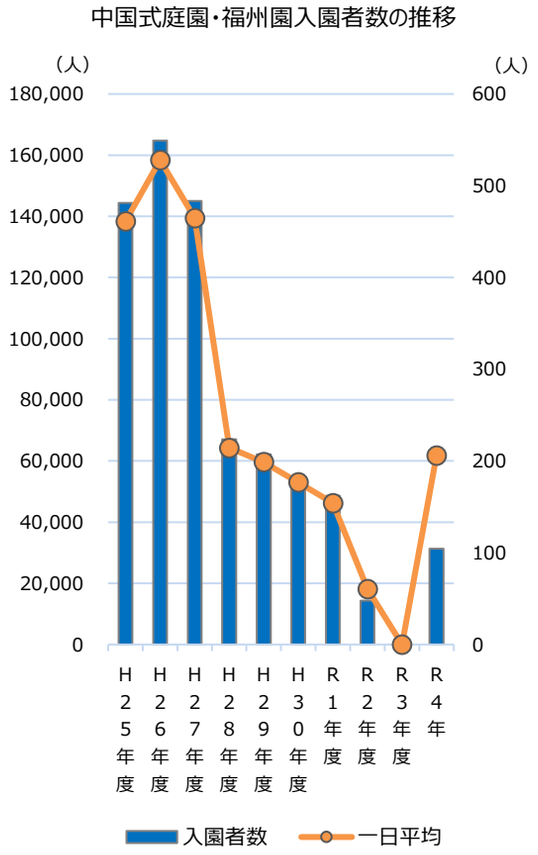

（１６）主要観光施設の入園者・入館者数

●那覇市立壺屋焼物博物館　入館者数

	開館日数	入館者数	一日平均
平成17年	301	20,469	68
平成18年	303	21,605	71
平成19年	302	19,118	63
平成20年度	303	16,094	53
平成21年度	304	15,635	51
平成22年度	304	14,257	47
平成23年度	307	17,087	56
平成24年度	306	18,920	62
平成25年度	248	14,575	59
平成26年度	296	23,938	81
平成27年度	248	20,669	83
平成28年度	307	25,637	84
平成29年度	306	29,649	97
平成30年度	309	27,362	89
令和1年度	296	28,782	97
令和2年度	224 (65)	4,749	21
令和3年度	206 (103)	8,382	41
令和4年	308	14,855	48
令和4年　1月	24	304	13
2月	24	374	16
3月	27	773	29
4月	26	1,767	68
5月	26	844	32
6月	20	643	32
7月	28	1,072	38
8月	26	828	32
9月	27	753	28
10月	27	946	35
11月	26	5,501	212
12月	27	1,050	39

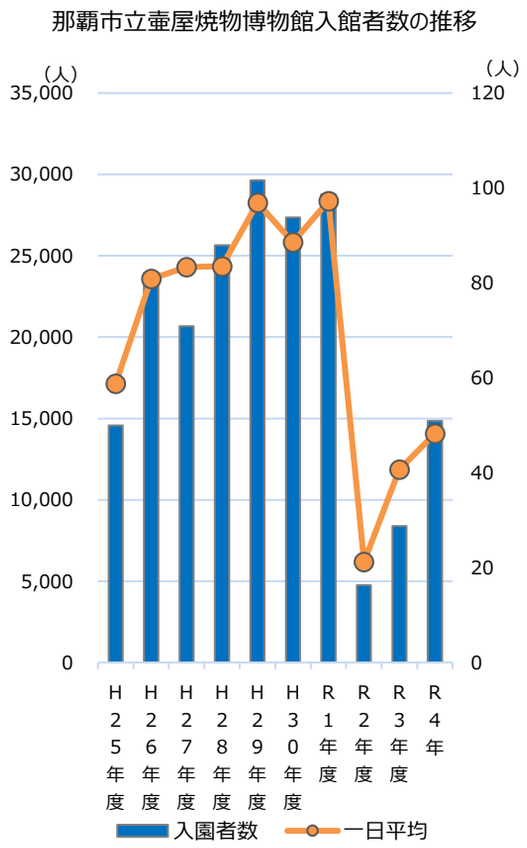

※（ ）は、新型コロナウイルス感染症流行による影響（休業要請・感染拡大防止のため自主休業）を受け休館した日数。

●識名園　入園者数

	開園日数	入園者数	一日平均
平成17年	320	77,113	241
平成18年	312	79,908	256
平成19年	312	80,792	259
平成20年度	313	75,891	242
平成21年度	312	78,648	252
平成22年度	313	72,152	231
平成23年度	312	72,612	233
平成24年度	310	84,132	271
平成25年度	309	82,030	265
平成26年度	310	77,081	249
平成27年度	305	70,334	231
平成28年度	313	75,601	242
平成29年度	313	72,500	232
平成30年度	308	72,381	235
令和1年度	314	89,583	285
令和2年度	237 (87)	21,834	92
令和3年度	207 (125)	22,400	108
令和4年	314	42,584	136
令和4年　1月	27	2,389	88
2月	24	1,898	79
3月	27	3,508	130
4月	26	4,132	159
5月	27	3,970	147
6月	25	2,065	83
7月	27	2,945	109
8月	26	2,382	92
9月	26	2,253	87
10月	27	4,639	172
11月	25	6,412	256
12月	27	5,991	222

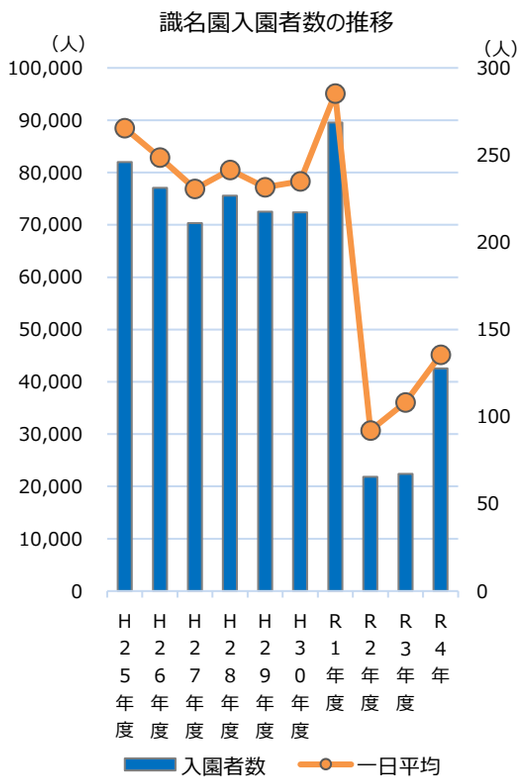

※（ ）は、新型コロナウイルス感染症流行による影響（休業要請・感染拡大防止のため自主休業）を受け休館した日数。

（１６）主要観光施設の入園者・入館者数

●玉陵　入園者数

	開園日数	入園者数	一日平均
平成17年	365	97,683	268
平成18年	365	86,931	238
平成19年	364	85,493	235
平成20年度	365	80,926	222
平成21年度	365	76,895	211
平成22年度	364	72,744	200
平成23年度	362	75,171	208
平成24年度	360	78,722	219
平成25年度	363	66,939	184
平成26年度	361	67,317	186
平成27年度	364	63,798	175
平成28年度	365	62,233	171
平成29年度	364	63,224	174
平成30年度	364	64,555	177
令和1年度	365	84,386	231
令和2年度	279（86）	20,046	72
令和3年度	240（125）	20,060	84
令和4年	365	41,560	114
令和4年　1月	31	2,013	65
2月	28	1,604	57
3月	31	3,738	121
4月	30	2,964	99
5月	31	3,104	100
6月	30	2,394	80
7月	31	2,902	94
8月	31	3,020	97
9月	30	2,654	88
10月	31	4,062	131
11月	30	6,753	225
12月	31	6,352	205

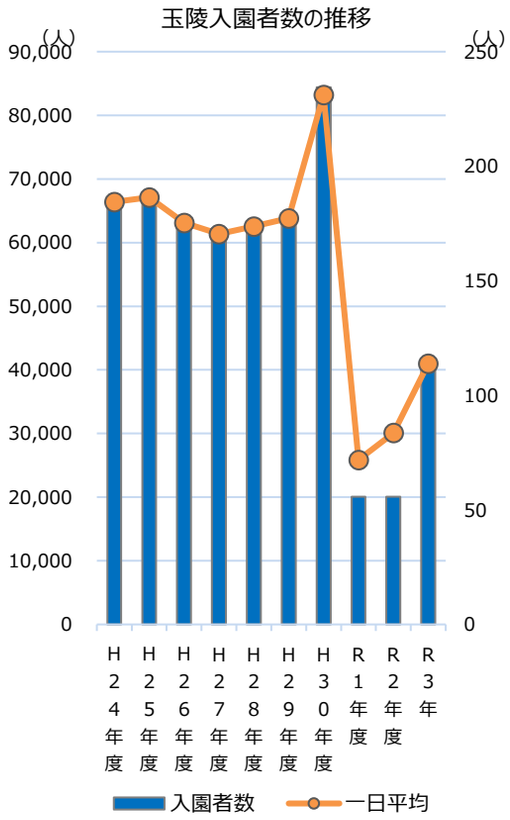

※（　）は、新型コロナウイルス感染症流行による影響（休業要請・感染拡大防止のため自主休業）を受け休館した日数。

●沖縄県立博物館・美術館　入館者数

	開館日数	入館者数	一日平均
平成17年	276	40,614	147
平成18年	51	16,319	320
平成19年	126	211,509	1,679
平成20年度	301	198,644	660
平成21年度	309	408,670	1,323
平成22年度	303	452,502	1,493
平成23年度	302	353,838	1,172
平成24年度	299	484,373	1,620
平成25年度	303	531,344	1,754
平成26年度	301	424,602	1,411
平成27年度	303	535,994	1,769
平成28年度	298	435,239	1,461
平成29年度	299	508,822	1,702
平成30年度	299	504,894	1,689
令和1年度	299	577,528	1,932
令和2年度	239（65）	156,679	656
令和3年度	203（97）	131,469	648
令和4年	300	301,739	1,006
令和4年　1月	24	10,538	439
2月	24	19,809	825
3月	27	16,938	627
4月	26	19,101	735
5月	26	23,051	887
6月	24	15,532	647
7月	21	33,896	1,614
8月	26	64,941	2,498
9月	26	21,614	831
10月	26	21,002	808
11月	26	30,550	1,175
12月	24	24,767	1,032

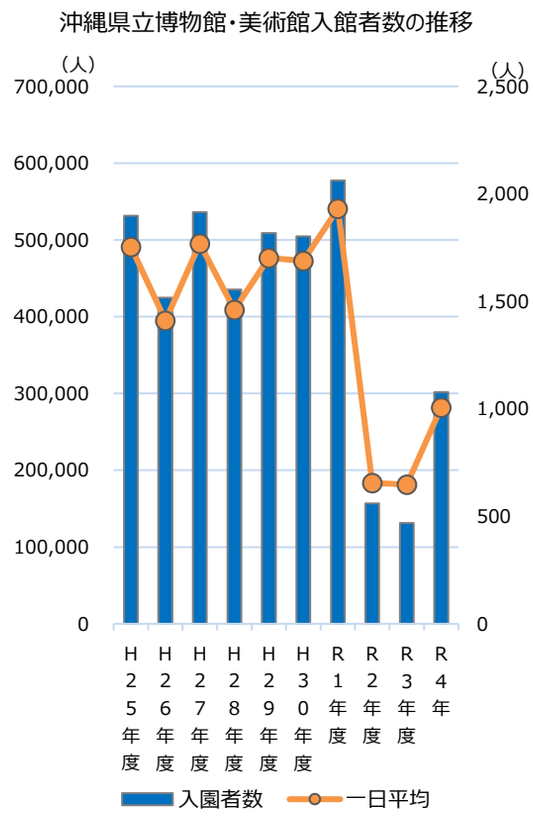

※（　）は、新型コロナウイルス感染症流行による影響（休業要請・感染拡大防止のため自主休業）を受け休館した日数。

（１６）主要観光施設の入園者・入館者数

●那覇市伝統工芸館　入館者数

		開館日数	入館者数	一日平均
平成17年		363	14,124	39
平成18年		362	14,373	40
平成19年		363	12,105	33
平成20年度		362	12,120	33
平成21年度		362	11,909	33
平成22年度		361	10,455	29
平成23年度		364	12,436	34
平成24年度		360	12,932	36
平成25年度		299	15,342	51
平成26年度		361	14,946	41
平成27年度		360	15,618	43
平成28年度		362	17,330	48
平成29年度		364	14,359	39
平成30年度		362	13,223	37
令和1年度		362	11,696	32
令和2年度		322（39）	11,097	34
令和3年		361	13,140	36
令和4年		362	25,968	72
令和4年	1月	29	797	27
	2月	28	967	35
	3月	31	1,937	62
	4月	30	1,561	52
	5月	31	2,223	72
	6月	30	1,883	63
	7月	31	2,496	81
	8月	31	3,324	107
	9月	30	2,173	72
	10月	31	2,697	87
	11月	30	2,927	98
	12月	30	2,983	99

※（　）は、新型コロナウイルス感染症流行による影響（休業要請・感染拡大防止のため自主休業）を受け休館した日数。

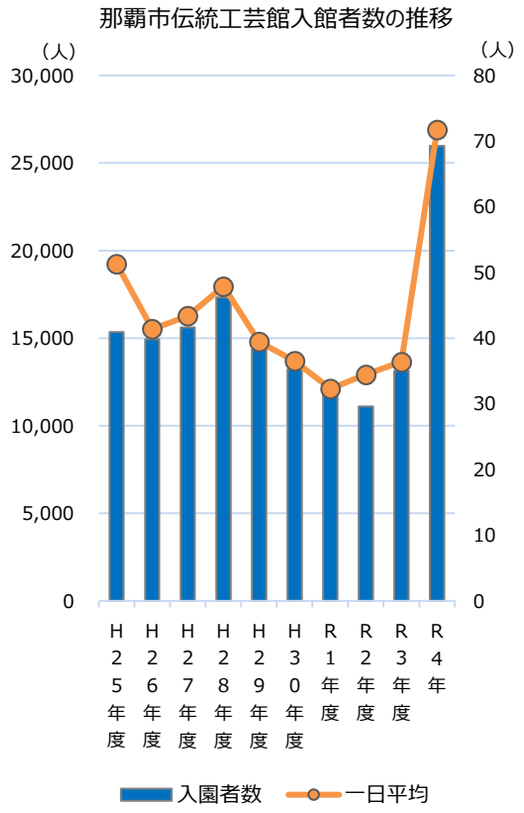

●波の上うみそら公園　入園者数

		開場日数	入園者数	一日平均
平成18年		208	111,965	538
平成19年		209	108,393	519
平成20年度		209	106,598	510
平成21年度		208	102,547	493
平成22年度		206	90,531	439
平成23年度		201	88,207	439
平成24年度		192	41,917	218
平成25年度		177	51,628	292
平成26年度		356	379,501	1,066
平成27年度		357	442,546	1,240
平成28年度		365	404,367	1,108
平成29年度		365	622,167	1,705
平成30年度		365	481,472	1,319
令和1年度		365	706,333	1,935
令和2年度		366	361,504	988
令和3年度		365	404,726	1,109
令和4年		365	448,206	1,228
令和4年	1月	31	27,570	889
	2月	28	26,416	943
	3月	31	37,248	1,202
	4月	30	31,820	1,061
	5月	31	38,624	1,246
	6月	30	39,024	1,301
	7月	31	43,894	1,416
	8月	31	60,194	1,942
	9月	30	35,116	1,171
	10月	31	43,424	1,401
	11月	30	39,224	1,307
	12月	31	25,652	827

※平成17～25年度までは波の上ビーチの入場者数

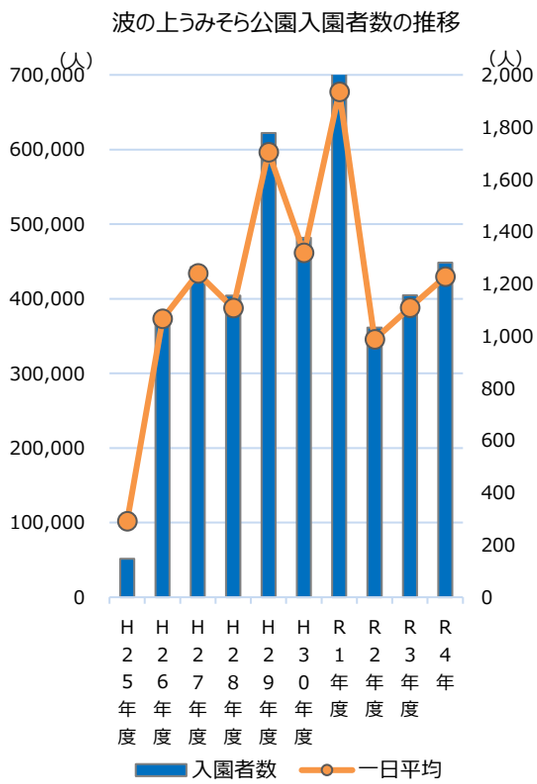

（１７）主要観光施設・関係団体に関する情報

●主な観光施設

観光施設	電話番号	郵便番号	住所
首里城公園	098-886-2020	903-0815	那覇市首里金城町１－２
沖縄県立博物館・美術館	098-941-8200	900-0006	那覇市おもろまち3-1-1
那覇市歴史博物館	098-869-5266	900-0015	那覇市久茂地1-1-1（パレットくもじ4階）
那覇市伝統工芸館	098-868-7866	900-0013	那覇市牧志3-2-10（てんぶす那覇2階）
那覇市ぶんかテンブス館	098-868-7810	900-0013	那覇市牧志3-2-10（てんぶす那覇3～4階）
那覇市文化芸術劇場なはーと	098-861-7810	900-0015	那覇市久茂地3-26-27
那覇市立壺屋焼物博物館	098-862-3761	902-0065	那覇市壺屋1-9-32
奥武山公園・奥武山総合運動場	098-858-2700	900-0026	那覇市奥武山町52
沖縄セルラースタジアム那覇・沖縄セルラーパーク那覇	098-857-0889	900-0026	那覇市奥武山町42-1
那覇市民体育館	098-853-6979	902-0078	那覇市字識名1227
対馬丸記念館	098-941-3515	900-0031	那覇市若狭1-25-37
中国式庭園・福州園	098-869-5384	900-0033	那覇市久米2-29-19
一中健児の塔	098-885-6450	903-0815	那覇市首里金城町1-7
波の上うみそら公園（波の上ビーチ）	098-863-7300	900-0037	那覇市辻3-3-1
第一牧志公設市場（新市場）	098-867-6560	900-0014	那覇市松尾2-10-1
泊いゆまち	098-868-1096	900-0001	那覇市港町1-1-18
漫湖水鳥・湿地センター	098-840-5121	901-0241	豊見城市字豊見城982

●主な観光名所

観光名所	電話番号	郵便番号	住所
国際通り	098-863-2755	900-0013	那覇市牧志3-2-10（那覇市国際通り商店街振興組合連合会事務局）
壺屋やちむん通り	098-866-6661	902-0065	那覇市壷屋1-7-9（壺屋やちむん通り会事務局）
平和通り	098-863-1621	900-0013	那覇市牧志3-3-7（那覇市平和通り商店街振興組合事務局）
首里金城町石畳道	098-917-3501	903-0815	那覇市首里金城町2-35
首里金城町村屋	098-917-3501	903-0815	那覇市首里金城町2-7
首里金城の大アカギ	098-917-3501	903-0815	那覇市首里金城町3-18
さいおんうふシーサー	098-917-3501	902-0067	那覇市安里2-1　モノレール牧志駅付近
壺屋うふシーサー	098-917-3501	902-0065	那覇市壺屋1-8
那覇大綱モニュメント	098-862-3276	900-0013	那覇市牧志3-2（希望ヶ丘公園内）
那覇爬龍船モニュメント	098-862-3276	902-0067	那覇市安里2-1-1
龍柱	098-951-3225	900-0031	那覇市若狭1-3-5（若狭海浜公園内）

●琉球王国のグスク及び世界遺産群

琉球王国のグスク及び関連遺産群（世界文化遺産）	電話番号	郵便番号	住所
首里城跡	098-886-2020	903-0815	那覇市首里金城町1-2（首里城公園内）
園比屋武御嶽石門	098-917-3501	903-0816	那覇市首里真和志1-7（首里城公園内）
玉陵	098-885-2861	903-0815	那覇市首里金城町1-3
識名園	098-855-5936	902-0072	那覇市真地421－7
斎場御嶽	098-949-1899	901-1511	南城市知念久手堅５３９
勝連城跡	098-978-2033	904-2311	うるま市勝連南風原3807-2（あまわりパーク管理事務所）
座喜味城跡	098-958-3141	904-0301	読谷村字座喜味708-6
中城城跡	098-935-5719	901-2314	北中城村大城503
今帰仁城跡	098-056-4400	905-0428	今帰仁村今泊5101

●琉球八社

琉球八社	電話番号	郵便番号	住所
波上宮	098-868-3697	900-0031	那覇市若狭1-25-11
沖宮	098-857-3293	900-0026	那覇市奥武山町44
識名宮	098-853-7225	902-0071	那覇市繁多川4-1-43
普天間宮	098-892-3344	901-2202	宜野湾市普天間1-27-10
末吉宮	098-868-3697	903-0801	那覇市首里末吉町1-8
安里八幡宮	098-863-8716	902-0067	那覇市安里3-19-14
天久宮	電話番号なし	900-0012	那覇市泊3-19-3
金武宮	電話番号なし	904-1201	金武町金武222

（１７）主要観光施設・関係団体に関する情報

●観光案内所

観光案内所	電話番号	郵便番号	住所
那覇空港観光案内所（国内線）	098-857-6884	901-0142	那覇市鏡水150　那覇空港国内線ロビー1階
那覇空港観光案内所（国際線）	098-859-0742	901-0142	那覇市鏡水280　那覇空港国際ターミナル1階
那覇空港しょうがい者・こうれい者観光案内所	098-858-7760	901-0142	那覇市鏡水150　那覇空港国内線旅客ターミナル1階
那覇市観光案内所	098-868-4887	900-0013	那覇市牧志3-2-10（てんぶす那覇1階）
まちぐわー案内所　ゆっくる	098-943-2110	900-0013	那覇市牧志3-3-4（牧志公設市場雑貨部１F）
沖縄観光情報センター	098-953-8271	900-0021	那覇市泉崎１丁目20-6　ｶﾌｰﾅ旭橋A街区２階

●観光関係機関

観光関係機関	電話番号	郵便番号	住所
那覇市観光協会	098-862-1442	900-0013	那覇市牧志3-2-10（てんぶす那覇3階）
NAHAマラソン協会	098-862-9902	900-8678	那覇市久茂地2-2-2（沖縄タイムス社4階）
那覇大綱挽保存会	098-866-4858	900-0004	那覇市銘苅2-3-1（なは市民協働プラザ3階）
爬龍船振興会	098-861-1494	900-0012	那覇市泊3-1-8
首里振興会	098-886-5547	903-0807	那覇市首里久場川町2-18-9（首里支所1階）
首里城公園管理センター	098-886-2020	903-0815	那覇市首里金城町1-2
那覇市国際通り商店街振興組合連合会	098-863-2755	900-0013	那覇市牧志3-2-10（てんぶす那覇3階）
那覇市国際通り県庁駅前商店街振興組合	098-863-2755	900-0013	那覇市牧志3-2-10（てんぶす那覇3階）
那覇市国際中央通商店街振興組合	098-863-2755	900-0013	那覇市牧志3-2-10（てんぶす那覇3階）
那覇市国際大通り商店街振興組合	098-863-2755	900-0013	那覇市牧志3-2-10（てんぶす那覇3階）
那覇市国際蔡温橋通り商店街振興組合	098-863-2755	900-0013	那覇市牧志3-2-10（てんぶす那覇3階）
那覇市沖映通り商店街振興組合	098-868-0913	900-0013	那覇市牧志2-16-19-305
那覇市平和通り商店街振興組合	098-863-1621	900-0013	那覇市牧志3-3-7（よへな商店２階）
栄町市場商店街振興組合	098-886-3979	902-0067	那覇市安里388-1（２階）
新栄通り商店街振興組合	098-867-3959	900-0013	那覇市牧志3-4-14
第一牧志公設市場組合	098-867-6560	900-0014	那覇市松尾2-10-1

●公共交通機関

公共交通機関	電話番号	郵便番号	住所
那覇空港ビルディング株式会社	098-840-1151	901-0142	那覇市鏡水150
泊ふ頭開発株式会社	098-861-3341	900-0016	那覇市前島3-25-1
那覇港・那覇新港フェリーターミナル	098-861-1881	900-0035	那覇市通堂町2-1（那覇港ターミナルビル1階）
沖縄都市モノレール株式会社	098-859-2630	901-0143	那覇市字安次嶺377-2
沖縄県バス協会	098-867-2316	900-0015	那覇市久茂地1-2-28（よなみねビル3階）
沖縄県ハイヤー・タクシー協会	098-855-1344	900-0021	那覇市泉崎2-103-4

●祭事・イベント

祭事・イベント	電話番号	開催月	問い合わせ先
首里城公園・新春の宴	098-886-2020	1月	首里城公園管理センター
おきなわ花と食のフェスティバル	098-831-5565	1月	沖縄県農業協同組合　農業統括部
読売巨人軍春季キャンプ	098-862-3276	2月	那覇市　経済観光部　観光課
なはさくらまつり	098-855-2552	2月	全沖縄花木生産組合
那覇美らさくらまつり	098-853-3554	2月	那覇美らさくらまつり実行委員会事務局
辻じゅり馬まつり	098-894-2297	2月～3月	財団法人辻新思会
わったー那覇めしグランプリ決定戦	098-868-3759	3月	那覇商工会議所青年部
波の上ビーチ海びらき	098-863-7300	4月	波の上うみそら公園管理事務所
壺屋でシーサーの日！	098-862-3761	4月	那覇市立壺屋焼物博物館
沖縄国際映画祭	098-917-5123	4月	沖縄国際映画祭事務局
那覇ハーリー	098-862-1442	5月	那覇ハーリー実行委員会
なんみん祭	098-868-3697	5月	なんみん祭実行委員会（波上宮社務所内）
大琉球神楽	070-5279-3436	6月	大琉球神楽実行委員会
なはの日	098-867-0111	7月	那覇市
国際児童・青少年演劇フェスティバルおきなわ	098-943-1357	7月	りっかりっか＊フェスタ事務局(エーシーオー沖縄内)
観光の日・観光月間	098-859-6123	8月	沖縄観光コンベンションビューロー
夏祭りin那覇　一万人のエイサー踊り隊	098-863-2755	8月	夏祭りin那覇実行委員会
とまりんフェスタ	098-861-3341	9月	泊ふ頭開発株式会社
首里城公園・中秋の宴	098-886-2020	9月	首里城公園管理センター
那覇大綱挽まつり	098-862-3276	10月	那覇大綱挽まつり実行委員会
沖縄の産業まつり	098-859-6191	10月	沖縄の産業まつり実行委員会
首里城祭	098-886-2020	10～11月	首里城公園管理センター
琉球王朝祭り首里	098-886-5547	11月	首里振興会
壺屋やちむん通り祭り	098-866-6661	11月	壷屋やちむん通り会事務局
壺屋陶器まつり	098-866-3284	11月	壺屋陶器事業協同組合
離島フェア	098-963-8191	11月	離島フェア実行委員会
なは青年祭	098-917-3509	11月	那覇市　教育委員会　生涯学習課
沖縄県芸術文化祭	098-987-0926	11月	沖縄県文化振興会
NAHAマラソン	098-862-9902	12月	NAHAマラソン協会事務局

（１８）主要イベントに関する情報

●主要イベントの参加者数

(年度)

イベント名	2013	2014	2015	2016	2017	2018	2019	2020	2021	2022
読売巨人軍春季キャンプ（観客数）	88,397	71,571	63,120	90,455	104,418	120,061	85,321	無観客	16,004	124,506
読売巨人軍春季キャンプ（開催日数）	11	9	9	14	23	23	10	23	14	15
沖縄国際映画祭（全体）	422,000	380,000	400,000	350,000	330,000	250,000	300,000	※1	25,000 ※2	18,000
沖縄国際映画祭（国際通りレッドカーペット）	58,000	60,000	-	60,000	91,000	63,000	92,000	-	-	事前申込制 786
那覇ハーリー（全体）	204,000	117,000	210,000	180,000	174,000	164,000	202,000	新型コロナウイルス感染症の影響により開催中止		
那覇ハーリー（1日目）	62,000	72,000	68,000	44,000	49,000	41,000	50,000			
那覇ハーリー（2日目）	44,000	45,000	47,000	51,000	47,000	48,000	57,000			
那覇ハーリー（3日目）	98,000	-	95,000	85,000	78,000	75,000	95,000			
夏祭りin那覇　一万人のエイサー踊り隊（観客数）	93,000	94,000	65,000	32,000	95,000	95,000	90,800			3,500
夏祭りin那覇　一万人のエイサー踊り隊（参加者）	4,000	4,000	4,000	2,500	2,500	2,000	2,000			380
夏祭りin那覇　一万人のエイサー踊り隊（団体数）	68	60	59	61	66	62	59			14
那覇大綱挽まつり（全体）	742,000	273,000	665,000	643,000	755,000	318,000	675,000			197,000
那覇大綱挽まつり（市民・民族パレード）	105,000	-	85,000	53,000	135,000	48,000	50,000			7000 ※4
那覇大綱挽まつり（那覇大綱挽）	277,000	273,000	275,000	275,000	270,000	270,000	270,000			190,000
那覇大綱挽まつり（市民フェスティバル）	360,000	-	305,000	315,000	350,000	-	355,000			- ※4
首里城祭（首里城祭実行委員会＋首里城公園関連イベント）※R3年度より名称は「首里城復興	123,610	83,678	85,309	104,245	78,675	56,161	29,552	17,332	14,441	26,451
琉球王朝祭り首里	80,000	80,000	84,000	48,000	48,300	－	－	9,000	無観客	3,800
NAHAマラソン（全体／応募者数）	31,170	29,568	30,241	29,975	28,369	28,395	26,032	-	-	13,402
NAHAマラソン（県内／出走者数）	16,927	15,769	15,778	15,447	14,865	15,254	13,727	989 ※3	2,301 ※3	6,638
NAHAマラソン（県外／出走者数）	10,298	10,004	10,063	9,929	9,127	9,064	8,350	1575 ※3	2,065 ※3	5,163
NAHAマラソン（海外／出走者数）	472	1,132	838	1,197	882	727	693	7 ※3	2 ※3	132
NAHAマラソン（全体／出走者数）	27,697	26,905	26,679	26,573	24,874	25,045	22,770	2,571 ※3	4,368 ※3	11,933
NAHAマラソン（全体／完走者数）	19,275	20,059	18,326	14,138	17,342	15,067	14,622	-	-	8,095
NAHAマラソン（全体／完走率）	69.59%	74.55%	68.69%	53.22%	69.72%	60.16%	64.22%	-	-	67.84%
国際通りトランジットモール（一日平均）	18,000	17,300	21,902	21,179	20,958	22,988	22,846	10,525	10,544	20,709

※１　パネル展示、WEB上コンテンツのみで開催
※２　イベント、上映、オンライン視聴者合計
※３　オンラインマラソン開催実績（申込人数）
※４　「那覇大綱挽まつり TSUNAフェス」として開催

（１９）中心商店街の通行量

「那覇市中心商店街通行量調査」

■調査の概要

１．調査目的

那覇市中心商店街の主要地点の通行量を時系列的に調査し、通行量の現状と流れの変化を的確に把握し、那覇市の商業振興のための基礎資料とする。

２．調査方法等及び地点

【調査方法】

調査地点に調査員を配置し、目の前を通行する歩行者を性別、方向別、時間帯別に計測した。

【調査時間帯】

午前10時から午後7時までの時間帯において、30分おき（午後6時から午後7時の間は連続）に延べ5時間を調査した。

調査していない時間帯における通行量については、その前後の通行量の平均を四捨五入した整数値とした。

【調査対象】

中学生以上と思われる徒歩通行者とした。

【調査内容】

①男女別（性別）通行量　②方向別通行量　③時間帯別通行量

【調査実施日】

令和4年12月8日（木曜日：平日）と令和4年12月11日（日曜日：休日）

※12月11日（日曜日）は、12時から18時の時間帯にトランジットモールを実施。

【調査地点】

※出典：「令和4年度那覇市中心商店街通行量調査」／那覇市

（１９）中心商店街の通行量

●年度別・通り別・調査地点別の通行量の推移（平日）

番号	年度別 通り別	平成30年		令和1年		令和2年		令和3年		令和4年	
		実数	1時間当たり平均	実数	1時間当たり平均	実数	1時間当たり平均	実数	1時間当たり平均	実数	1時間当たり平均
1	国際通り県庁駅前	17,057	1,895	18,004	2,000	5,924	658	7,257	806	15,829	1,759
	ホテルロコアナハ横	9,400	1,044	9,740	1,082	2,862	318	3,570	397	8,755	973
	みずほ銀行横	7,657	851	8,264	918	3,062	340	3,687	410	7,074	786
2	国際中央通り	16,760	1,862	17,231	1,915	5,342	594	6,437	715	14,970	1,663
	ホテルJALシティ那覇前	8,151	906	8,171	908	2,714	302	2,960	329	6,769	752
	ホテルコレクティブ前（旧国映館前）	8,609	957	9,060	1,007	2,628	292	3,477	386	8,201	911
3	国際大通り	27,776	3,086	27,733	3,081	10,453	1,161	11,496	1,277	21,287	2,365
	てんぶす館広場前	11,408	1,268	10,361	1,151	3,796	422	3,997	444	7,974	886
	南西観光ホテル前	6,501	722	6,603	734	3,054	339	2,876	320	5,767	641
	牧志公園前	3,806	423	4,569	508	1,109	123	1,738	193	2,530	281
	国際通りのれん街前（旧ハピナハ前）	6,061	673	6,200	689	2,494	277	2,885	321	5,016	557
4	国際蔡温橋通り	3,409	379	3,607	401	2,145	238	2,548	283	3,520	391
	ホテルロイヤルオリオン前	872	97	1,099	122	818	91	913	101	1,128	125
	うふシーサー前	2,537	282	2,508	279	1,327	147	1,635	182	2,392	266
5	平和通り	14,535	1,615	12,926	1,436	5,765	641	6,547	727	10,753	1,195
	国際通り側入り口	9,252	1,028	9,130	1,014	2,987	332	3,707	412	6,451	717
	旧牧志公設市場衣料部前	5,283	587	3,796	422	2,778	309	2,840	316	4,302	478
8	沖映通り	6,479	720	7,332	815	3,731	415	6,479		4,806	
	スターバックス横	3,689	410	4,476	497	1,933	215	1,697	189	2,156	240
	モノレール美栄橋駅前交通広場	2,790	310	2,856	317	1,798	200	1,867	207	2,650	294
10	栄町市場	3,082	342	2,772	308	2,703	300	2,644	294	3,115	346
	栄町北口	269	30	256	28	205	23	232	26	230	26
	栄町東中口	624	69	636	71	473	53	495	55	653	73
	栄町南口	675	75	520	58	609	68	584	65	723	80
	栄町東口	637	71	666	74	480	53	532	59	537	60
	栄町りうぼう	877	97	694	77	936	104	801	89	972	108
14	壺屋やちむん通り	989	110	1,538	171	852	95	922	102	1,776	197
	壺屋陶芸センター前	989	110	1,538	171	852	95	922	102	1,776	197

●年度別・通り別・調査地点別の通行量の推移（休日）

番号	年度別 通り別	平成30年		令和1年		令和2年		令和3年		令和4年	
		実数	1時間当たり平均	実数	1時間当たり平均	実数	1時間当たり平均	実数	1時間当たり平均	実数	1時間当たり平均
1	国際通り県庁駅前	18,618	2,069	19,015	2,113	8,688	965	8,007	890	14,479	1,609
	ホテルロコアナハ横	9,259	1,029	8,457	940	4,084	454	3,705	412	5,917	657
	みずほ銀行横	9,359	1,040	10,558	1,173	4,604	512	4,302	478	8,562	951
2	国際中央通り	20,245	2,249	20,984	2,332	10,972	1,219	11,011	1,223	17,775	1,975
	ホテルJALシティ那覇前	10,107	1,123	10,197	1,133	5,543	616	5,057	562	9,213	1,024
	ホテルコレクティブ前（旧国映館前）	10,138	1,126	10,787	1,199	5,429	603	5,954	662	8,562	951
3	国際大通り	37,647	4,183	35,636	3,960	16,679	1,853	19,338	2,149	34,500	3,833
	てんぶす館広場前	14,801	1,645	13,537	1,504	6,193	688	7,739	860	10,865	1,207
	南西観光ホテル前	9,431	1,048	8,776	975	3,417	380	4,869	541	10,672	1,186
	牧志公園前	4,867	541	4,689	521	2,133	237	2,104	234	4,741	527
	国際通りのれん街前（旧ハピナハ前）	8,548	950	8,634	959	4,936	548	4,626	514	8,222	914
4	国際蔡温橋通り	5,861	651	5,311	590	2,504	278	3,701	411	10,252	1,139
	ホテルロイヤルオリオン前	1,503	167	1,492	166	821	91	1,143	127	1,687	187
	うふシーサー前	4,358	484	3,819	424	1,683	187	2,558	284	8,565	952
5	平和通り	16,053	1,784	15,112	1,679	7,629	848	9,673	1,075	13,514	1,502
	国際通り側入り口	10,320	1,147	9,813	1,090	4,391	488	5,493	610	8,683	965
	旧牧志公設市場衣料部前	5,733	637	5,299	589	3,238	360	4,180	464	4,831	537
8	沖映通り	8,421	936	13,755	1,528	5,034	559	4,842	538	6,211	690
	スターバックス横	5,032	559	3,020	336	3,040	338	2,543	283	3,261	362
	モノレール美栄橋駅前交通広場	3,389	377	10,735	1,193	1,994	222	2,299	255	2,950	328
10	栄町市場	2,183	243	2,338	260	1,805	201	1,695	188	2,170	241
	栄町北口	152	17	200	22	121	13	160	18	223	25
	栄町東中口	332	37	357	40	322	36	337	37	402	45
	栄町南口	469	52	479	53	399	44	379	42	488	54
	栄町東口	248	28	286	32	292	32	215	24	291	32
	栄町りうぼう	982	109	1,016	113	671	75	604	67	766	85
14	壺屋やちむん通り	2,151	239	2,020	224	1,518	169	2,017	224	2,510	279
	壺屋陶芸センター前	2,151	239	2,020	224	1,518	169	2,017	224	2,510	279

※出典：「令和4年度那覇市中心商店街通行量調査」／那覇市

（２０）那覇市内の主な宿泊施設の立地状況

●那覇市の主な宿泊施設（条件：客室100室以上かつ収容人数300名以上）

No.	宿泊施設名	郵便番号	所在地	電話番号
1	アパホテル那覇	900-0032	那覇市松山1-4-16	098-868-9111
2	沖縄ナハナ・ホテル＆スパ	900-0033	那覇市久米2-1-5	098-866-0787
3	沖縄ハーバービューホテル	900-0021	那覇市泉崎2-46	098-853-2111
4	沖縄逸の彩　温泉リゾートホテル	900-0013	那覇市牧志３丁目１８番３３号	098-863-8877
5	コミュニティアンドスパ那覇セントラルホテル	900-0013	那覇市牧志2-16-36	098-862-6070
6	JR九州ホテルブラッサム那覇	900-0013	那覇市牧志2-16-1	098-861-8700
7	スマイルホテル那覇シティリゾート	900-0033	那覇市久米2-32-1	098-869-2511
8	ソルヴィータホテル那覇	900-0032	那覇市松山2-17-17	098-863-1234
9	ダイワロイネットホテル沖縄県庁前	900-0021	那覇市泉崎1-11-2	098-860-1855
10	ダイワロイネットホテル那覇おもろまち	900-0006	那覇市おもろまち1-1-12	098-862-4555
11	ダイワロイネットホテル那覇国際通り	902-0067	那覇市安里2-1-1	098-868-9055
12	ダブルツリーbyヒルトン那覇	900-0034	那覇市東町3-15	098-862-0123
13	ダブルツリーbyヒルトン那覇首里城	903-8601	那覇市首里山川1-132-1	098-886-5454
14	ティサージホテル那覇	900-0036	那覇市西２-14-１	098-861-1122
15	東急ステイ沖縄那覇	900-0025	沖縄県那覇市壺川３丁目２番地１　５～１１階	098-833-1090
16	東横イン那覇旭橋駅前	900-0033	那覇市久米2-1-20	098-951-1045
17	東横イン那覇新都心おもろまち	900-0006	那覇市おもろまち1-2-27	098-863-1045
18	那覇ウエスト・イン	900-0036	那覇市西１-16-７	098-862-0048
19	南西観光ホテル	900-0013	那覇市牧志3-13-23	098-862-7144
20	西鉄リゾートイン那覇	900-0033	那覇市久米2-3-13	098-869-5454
21	ノボテル沖縄那覇	902-0062	那覇市字松川40番地	098-887-1111
22	ハイアットリージェンシー那覇沖縄	900-0013	那覇市牧志3-6-20	098-866-8888
23	パシフィックホテル沖縄	900-0036	那覇市西3-6-1	098-868-5162
24	ヒューイットリゾート那覇	902-0067	那覇市安里2丁目5-16	098-943-8325
25	ホテル　アザット那覇	900-0067	那覇市安里２-8-8	098-863-0888
26	ホテルアンテルーム那覇	900-0016	那覇市前島３丁目２７番１１号	098-860-5151
27	ホテルJALシティ那覇	900-0013	那覇市牧志1-3-70	098-866-2580
28	ホテル　アクアチッタナハ	900-0016	那覇市前島3-2-20	098-866-5000
29	ホテル　グレイスリー那覇	900-0014	那覇市松尾1-3-6	098-867-6111
30	ホテル　コレクティブ	900-0014	沖縄県那覇市松尾２丁目５番７号	098-860-8366
31	ホテル　サン沖縄	900-0015	那覇市久茂地1-5-15	098-866-1111
32	ホテル　ストレータ　那覇	900-0013	那覇市牧志1丁目19番8号	098-860-7400
33	ホテル・トリフィート那覇旭橋	900-0036	那覇市西1丁目11番19号	098-860-6430
34	ホテルランタナ那覇国際通り	900-0014	那覇市松尾２丁目８番１号	098-862-3211
35	ホテル　ロコアナハ	900-0014	那覇市松尾1-1-2	098-868-6578
36	ホテル　ロイヤルオリオン	902-0067	那覇市安里1-2-21	098-866-5533
37	メルキュールホテル沖縄那覇	900-0025	那覇市壺川3-3-19	098-855-7111
38	リーガロイヤルグラン沖縄	900-0029	那覇市旭町1-9	098-867-3331
39	リッチモンドホテル那覇久茂地	900-0015	那覇市久茂地2-23-12	098-869-0077
40	ロワジールホテル＆スパタワー那覇	900-0036	那覇市西3-2-1	098-868-2222
41	ネストホテル那覇	900-0036	那覇市西1-6-1	098-868 -1118
42	ザ・ナハテラス	900-0006	那覇市おもろまち2-14-1	098-864-1111
43	OMO5沖縄那覇 by 星野リゾート	900-0032	那覇市松山1-3-16	050-3134-8095
44	ホテル沖縄 with サンリオキャラクターズ	902-0067	那覇市安里1-2-25	098-866-0011
45	那覇ビーチサイドホテル	900-0037	那覇市辻3-2-36	098-862-2300
46	ホテルパームロイヤルNAHA	900-0013	那覇市牧志3-9-10	098-865-5551
47	ホテルランタナ那覇松山	900-0032	那覇市松山1-13-20	098-917-6106
48	HOTEL SANSUI NAHA 琉球温泉 波之上の湯	900-0037	那覇市辻2-25-1	098-860-7001
49	ホテルリソルトリニティ那覇	900-0029	那覇市旭町7	098-863-9269
50	レンブラントスタイル那覇	900-0036	那覇市西2丁目24-3	098-975-9110
51	ホテル・アンドルームス那覇ポート	900-0036	那覇市西2丁目23-1	098-861-8111

※50音順　※出典：各施設ホームページ　【令和４年12月31日現在】

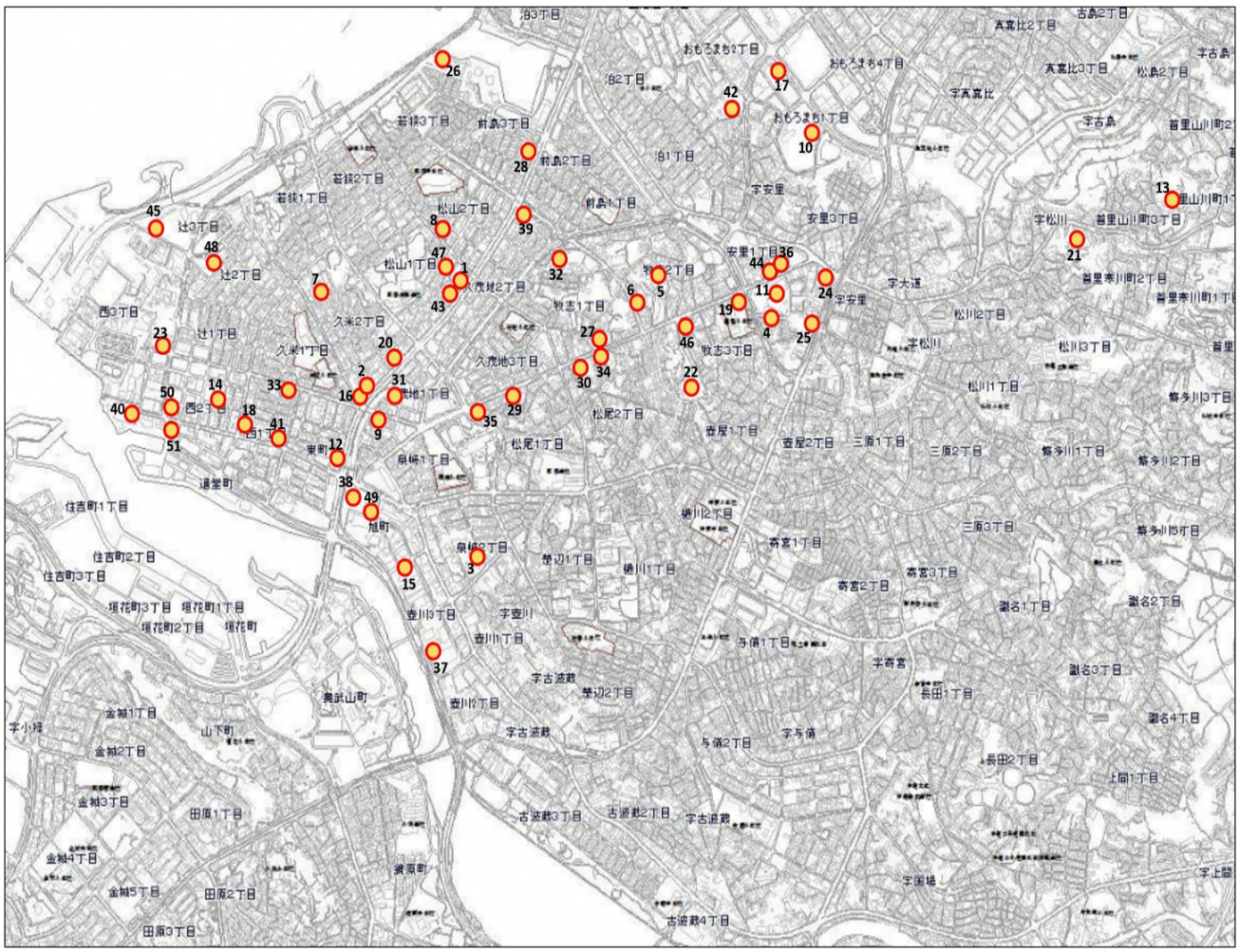

※〇印傍の数字はP.42「那覇市の主な宿泊施設」リスト ”No.” 欄の番号です。

（２１）那覇市内の泡盛酒造所

社名	住所	TEL	FAX
沖縄県酒造協同組合	那覇市港町2丁目8番9号	098-868-1470	098-862-7032
（株）津波古酒造	那覇市字与儀2-8-53	098-832-3696	098-835-9375
宮里酒造所	那覇市字小禄645	098-857-3065	–
久米仙酒造（株）	那覇市字仲井真155	098-832-3133	098-854-1759
瑞泉酒造（株）	那覇市首里崎山町1-35	098-884-1968	098-886-5969
（有）識名酒造	那覇市首里赤田町2-48	098-884-5451	098-884-5458
瑞穂酒造（株）	那覇市首里末吉町4-5-16	098-885-0121	098-885-0202

※順不同

※那覇市内酒造所配置図

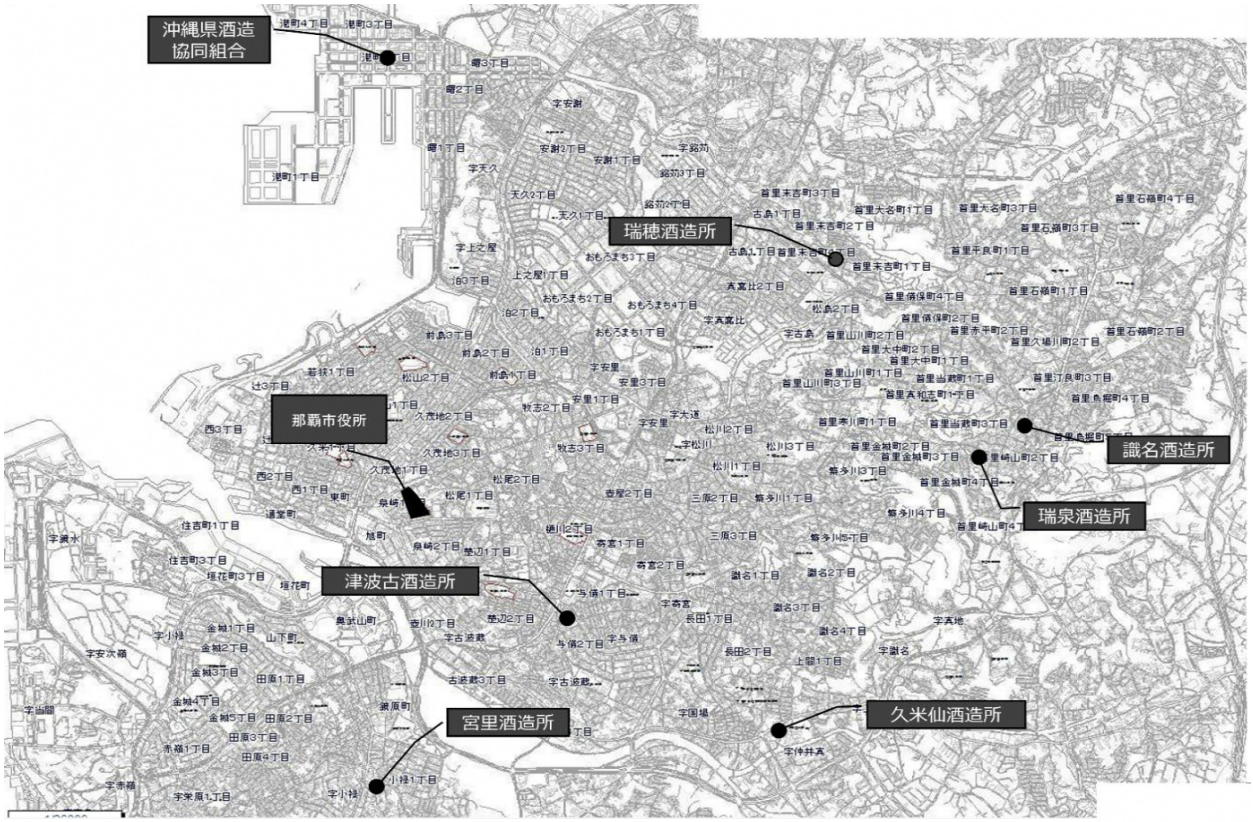

（２２）沖縄・那覇観光における主なトピック

西暦	和暦	那覇市	沖縄県その他
1922年	T11	・那覇区、首里区に市制施行	
1927年	S2	・那覇商工会議所設立	
1934年	S9	・牧志街道（新県道＝国際通りの前身）開通	
1941年	S16		・日米戦争宣戦布告
1944年	S19	・10月10日米機動部隊沖縄大空襲（那覇市内の90%が焼失）	
1945年	S20		・日本政府ポツダム宣言受諾　無条件降伏
1948年	S23	・「アーニー・パイル国際劇場」オープン	
1952年	S27	・琉球政府章典施行により那覇市が琉球の首都として公式決定	・琉球政府発足
1953年	S28	・一般募集で「平和通り」を正式に愛称として決定 ・18年ぶりにジュリ馬が復活	
1954年	S29	・那覇市観光協会設立 ・「泊港」開港	
1955年	S30	・「沖縄山形屋」オープン	
1956年	S31	・「泊港ターミナルビル」完成	
1958年	S33	・「沖縄国際空港ターミナルビル」落成	
1960年	S35	・アメリカ合衆国ハワイ州ホノルル市と姉妹都市締結 ・「第１回首里教育まつり」開催	・琉球政府工務交通局陸運課に観光係が新設
1964年	S39	・「首里金城町石畳道」が県指定名勝に選定	・東京オリンピック開催
1968年	S43	・「首里教育まつり」から「首里文化祭」へ名称変更	・沖縄観光開発事業団設立
1969年	S44	・宮崎県日南市と姉妹都市を締結 ・「第二牧志公設市場」完成	・（社）沖縄観光連盟（会長：宮里定三氏）が「おきなわシャツ（後のかりゆしウェア）」を一般公募し販売
1971年	S46	・市制施行50周年を記念して50年ぶりに那覇大綱挽（第1回那覇まつり）を開催	
1972年	S47	・「第一牧志公設市場」完成 ・「守礼門」が県指定文化財に選定	・祖国復帰 ・「沖縄振興開発特別措置法（S47～H14）」施 ・「沖縄振興開発計画（第1次）」策定 ・沖縄観光開発事業団を解散し（財）沖縄県観光開発公社を設立
1973年	S48	・「蒸気機関車D51」寄贈	・復帰記念特別国体「若夏国体」開催 ・沖縄県リゾート開発公社設立
1975年	S50	・「那覇空港国内線ターミナルビル」完成 ・「那覇ふ頭ターミナル」完成 ・60年ぶりに古式でハーリー（第1回那覇ハーリー） ・「那覇まつり」から「那覇大綱挽」へ名称変更	・「平和祈念資料館」開館 ・沖縄国際海洋博覧会開催
1976年	S51	・「識名園」が国指定名勝に選定	・「沖縄県観光開発基本計画（S51～60）」策定
1977年	S52		・団体包括旅行割引運賃（パック旅行運賃）が適用され、JAL・ANA沖縄キャンペーンがスタート
1978年	S53	・ブラジル連邦共和国サンビセンテ市と姉妹友好都市を締結 ・伝統行事「古式行列」復活	・交通方法変更実施（ナナサンマル） ・「平和祈念堂」開堂
1979年	S54		・「沖縄県観光振興条例」制定 ・日本ハムファイターズ沖縄キャンプ開始
1981年	S56	・中華人民共和国福建省福州市と友好都市を締結 ・国際通りの車道を狭めて歩道を拡張	
1982年	S57	・「牧志公設市場衣料部・雑貨部」完成	・「沖縄振興開発計画（第2次）」策定
1983年	S58	・市木「フクギ」、市花木「ホウオウボク」、市花「ブーゲンビレア」制定 ・「泊大橋」開通	

（２２）沖縄・那覇観光における主なトピック

西暦	和暦	那覇市	沖縄県その他
1985年	S60	・第1回NAHAマラソン開催	
1986年	S61	・一般募集で「国際通り」を正式に愛称として決定	・「沖縄県観光振興基本計画（第2次）」策定 ・国際観光モデル地区指定 ・（財）沖縄コンベンションセンター設立
1987年	S62		・沖縄コンベンションセンター展示棟オープン ・オキナワコンベンションビューロー設立
1989年	H1		・めんそーれ県民運動推進協議会設立 ・通行税廃止
1990年	H2		・第1回世界のウチナーンチュ大会開催 ・「リゾート沖縄マスタープラン」策定 ・沖縄県観光・コンベンション推進連絡協議会設置 ・（財）アクアポリス財団解散 ・沖縄コンベンションセンター劇場棟オープン ・めんそーれ県民運動推進協議会より「かりゆしウェア」の名称を発表
1991年	H3	・久茂地再開発ビル「パレットくもじ」オープン	・「沖縄トロピカルリゾート構想」承認
1992年	H4	・「首里城公園」開園 ・「中国式庭園・福州園」開園	・「沖縄振興開発計画（第3次）」策定 ・「沖縄県観光振興基本計画（第3次）」策定 ・THE　BOOM「島唄」リリース
1993年	H5	・「那覇市伝統工芸館」開館	・NHK大河ドラマ「琉球の風」放映 ・平和祈念公園にて「平和の礎」除幕
1994年	H6		・沖縄県観光開発公社と沖縄県観光連盟が統合し（財）沖縄ビジターズビューロー設立 ・（財）沖縄マリンセーフティビューロー設立 ・「パレットくもじ観光案内所」開設
1995年	H7	・国指定名勝「識名園」一般公開 ・「とまりん」オープン ・那覇大綱挽が「米藁でつくった世界一の大綱」としてギネスブックに登録	・第2回世界のウチナーンチュ大会開催 ・「沖縄県観光振興基本計画中期行動計画」策定 ・「美ら島おきなわ観光宣言」発表
1996年	H8	・恒久平和のモニュメント「なぐやけ」建立 ・神奈川県川崎市と友好都市を締結 ・「那覇OPA」オープン	・（財）沖縄ビジターズビューロー、（財）沖縄コンベンションセンター、オキナワコンベンションビューローの観光3団体を統合し、（財）沖縄観光コンベンションビューロー発足
1998年	H10	・「那覇市立壺屋焼物博物館」開館	
1999年	H11	・「新那覇空港ターミナルビル」オープン ・「識名園」が国指定特別名勝に選定 ・「沖縄特定免税店（那覇空港内）」オープン ・漫湖が「ラムサール条約登録湿地」に認定 ・「沖縄山形屋」閉店	

（２２）沖縄・那覇観光における主なトピック

西暦	和暦	那覇市	沖縄県その他
2000年	H12	・「琉球王国グスク及び関連遺産群」世界遺産登録 ・「那覇市観光コンベンション振興計画」策定 ・「国際ショッピングセンター」閉店	・「万国津梁館」完成 ・「九州・沖縄サミット首脳会合」開催 ・「沖縄県平和祈念資料館」開館
2001年	H13	・「第二牧志公設市場」閉鎖 ・NAHA マラソンのスタートに万国津梁之鐘の使用を開始	・9.11米国同時多発テロ事件 ・NHK朝の連続テレビ小説「ちゅらさん」放映
2002年	H14	・尚王家継承文化遺産が国重要文化財に指定 ・那覇空港内に「沖縄DFS（株）免税店」開業 ・「国映館」「グランドオリオン」閉館	・「沖縄振興特別措置法（H14～H33）」施行 ・「沖縄振興計画」策定 ・「沖縄県観光振興基本計画」策定 ・「沖縄県観光振興計画（第1次）」策定 ・「沖縄美ら海水族館」リニューアルオープン ・「沖縄アウトレットモールあしびなー」オープン
2003年	H15	・沖縄都市モノレール「ゆいレール」開通	・SARS問題 ・イラク戦争勃発
2004年	H16	・沖縄型特定免税店制度・空港外免税店「DFSギャラリア・沖縄」オープン ・国際ショッピングセンター跡地に「てんぶす那覇」オープ	・「国立劇場おきなわ」開館
2005年	H17	・「泊いゆまち」オープン ・旧第二牧志公設市場跡地に「にぎわい広場」オープン ・「ダイエー那覇店」閉店 ・「桜坂シネコン琉映」閉館 ・「桜坂劇場」開館	・「沖縄県観光振興計画（第2次）」策定 ・愛知万博「愛・地球博」開催
2006年	H18	・「那覇市歴史博物館」開館 ・「琉球国王尚家関係資料」が国宝に指定	
2007年	H19	・「那覇市路上喫煙防止条例」施行 ・国際通り「トランジットモール」本格実施 ・「首里文化祭」から「琉球王朝まつり首里」へ名称変更	・「沖縄県立博物館・美術館」開館 ・「沖縄観光バリアフリー宣言」発表 ・観光タクシー乗務員資格認定制度開始 ・沖縄県地域限定通訳案内士試験開始 ・「沖縄県観光振興計画（第3次）」策定
2008年	H20		・リーマン・ショック ・ふるさと納税開始 ・「観光庁」発足
2009年	H21	・静岡市・金沢市と交流連携等に関する協定を締結 ・那覇港泊ふ頭地区に県内初の大型旅客船バース「若狭バース」完成 ・路上喫煙禁止地区（国際通りなど）を指定	・第1回沖縄国際映画祭開催 ・中国人観光客への個人ビザ解禁 ・新型インフルエンザ（H1N!）流行
2010年	H22	・那覇市営奥武山野球場（沖縄セルラースタジアム那覇、沖縄セルラーパーク那覇）落成 ・市魚「マグロ」制定	・美ら島沖縄高校総体2010開催 ・中国人観光客への個人ビザ発給条件の緩和 ・羽田空港新国際線ターミナル開業
2011年	H23	・読売巨人軍那覇キャンプ開始 ・「さいおんスクエア」オープン ・「さいおんうふシーサー（壺屋焼巨大シーサー）」除幕	・第5回世界のウチナーンチュ大会開催 ・3.11東日本大震災 ・中国人観光への数次ビザ発給開始
2012年	H24	・「那覇空港LCC専用ターミナル」完成 ・沖縄型特定免税店制度（那覇港引渡）開始	・「沖縄振興基本方針」策定 ・「沖縄振興計画（沖縄21世紀ビジョン基本計 ・「沖縄振興特別推進交付金（H24～H33）」創 ・LCC初就航

（２２）沖縄・那覇観光における主なトピック

西暦	和暦	那覇市	沖縄県その他
2013年	H25	・「中核市　那覇」誕生 ・那覇港港湾施設（愛称「波の上うみそら公園」）供用開始 ・市内観光周遊バス「ゆいゆい号」運行開始 ・「那覇てんぶすビジョン」完成 ・公衆無線LANサービス「Naha City Free Wi-Fi」提供開始 ・「久米至聖廟」落成	・「新石垣空港」開港 ・訪日外国人旅行者、初の「1000万人突破」
2014年	H26	・那覇空港「新国際線旅客ターミナルビル」供用開始 ・那覇港泊ふ頭若狭バース「那覇クルーズターミナルビル」供用開始 ・大型クルーズ船「Voyager of the Seas」（13万トン級）が若狭バースへ初寄港 ・「那覇市観光案内所」をてんぶす那覇へ移転 ・市の蝶「オオゴマダラ」制定 ・沖縄国際映画祭「国際通りレッドカーペット」開催 ・第30回NAHAマラソンから定員を3万人に拡大し抽選制度を導入 ・「沖縄三越」閉店	・外国人旅行者向け消費税免税制度拡充 ・「沖縄観光危機管理基本計画」策定 ・消費税8%へ引き上げ ・「地方創生」発表
2015年	H27	・「めんそーれ那覇市観光振興条例」施行 ・「那覇市観光基本計画」策定 ・「性の多様性を尊重する都市・なは（レインボーなは）宣言」発表 ・大型クルーズ船「Quantum of the seas」（16万トン級）が那覇港へ初寄港 ・市内観光周遊バス「ゆいゆい号」運行廃止 ・「那覇大綱挽模型」除幕 ・「那覇爬龍船模型」除幕	・「沖縄観光推進ロードマップ」策定 ・「沖縄観光危機管理実行計画」策定 ・「イオンモール沖縄ライカム」オープン ・日本版DMO候補法人の登録制度創設
2016年	H28	・迷惑行為防止重点地区（国際通りなど）を指定 ・「龍柱」除幕 ・沖縄国際映画祭のメイン会場が那覇市へ移行 ・ふるさと納税返礼品「那覇旅行クーポン」発行開始 ・「クニンダテラス（松山公園連携施設）」完成	・第6回世界のウチナーンチュ大会開催 ・慶良間諸島が国立公園に指定 ・熊本地震 ・「山の日」制定 ・訪日外国人旅行者が「2000万人」突破 ・2016年の訪日外国人旅行者、2400万人突破
2017年	H29	・「のうれんプラザ」オープン	・「沖縄空手会館」落成 ・プレミアムフライデー開始 ・2017年の訪日外国人旅行者、2000万人突破
2018年	H30	・「那覇バスターミナル」オープン ・「那覇市住宅宿泊事業の実施の制限に関する条例」制定 ・「玉陵」が国宝に指定 ・「弁之御嶽」が国指定史跡に、「アマミクヌムイ」が国指定名勝に指定	・2018年の訪日外国人旅行者、3000万人突破 ・第1回沖縄空手国際大会開催 ・北海道胆振東部地震
2019年	H31 R1	・「那覇市観光危機管理計画」策定 ・日本遺産認定『琉球王国時代から連綿と続く沖縄的な「琉球料理」と「泡盛」そして「芸能」』 ・「第一牧志公設市場」仮移転オープン ・「明治橋貸切バス待機場」オープン ・首里城が焼失 ・首里城再建支援のクラウドファンディング、２日で当金額の１億円を突破	・際内連結ターミナル施設オープン ・平成から「令和」に改元 ・サンエー浦添西海岸PARCOCITYオープン ・セブンイレブンが沖縄初出店 ・読売ジャイアンツ５年ぶりのリーグ優勝 ・消費税10%へ引き上げ ・沖縄都市モノレール延長開業（石嶺駅～前田駅）

（２２）沖縄・那覇観光における主なトピック

西暦	和暦	那覇市	沖縄県その他
2020年	R2	・那覇市観光協会が「日本版DMO候補法人」認定 ・新型コロナウイルス感染症流行の影響により、那覇主なイベント開催縮小・中止	・新型コロナウイルス感染症(covid-19)世界的流行 ・2020東京オリンピック・パラリンピック開催延期 ・那覇空港第2滑走路供用開始 ・DMMかりゆし水族館、イーアス沖縄豊崎オープン ・「ツーリズムEXPOジャパン旅の祭典in沖縄」開催 ・新型コロナにより県内観光客減少 （19年比▲6,427,300人）
2021年	R3	・読売巨人軍春季キャンプ10周年 ・那覇市政100周年 ・「那覇市コロナ期観光回復戦略」策定	・2020東京オリンピック・パラリンピック開催 ・小笠原諸島の海底火山噴火に伴う軽石が県内に漂 ・世界自然遺産登録「奄美大島、徳之島、沖縄島北及び西表島」 ・新型コロナにより2年連続県内観光客減少 （19年比▲7,147,100人） ・訪沖外国人観光客数　０人を記録
2022年	R4	・福州園リニューアルオープン ・那覇大綱挽3年ぶりに開催 ・NAHAマラソン3年ぶりにリアル開催	・本土復帰５０周年 ・第6次沖縄振興計画 （新・沖縄21世紀ビジョン基本計画）策定 ・首里城再建へ起工 ・第7回世界のウチナーンチュ大会 ・観光需要喚起策等により入域観光客が３年ぶりに （19年比▲4,466,100人） ・約2年5か月ぶりに那覇空港国際線が再開 ・約2年4か月ぶりにクルーズ受入が再開

※出典
・那覇市勢要覧（那覇市）
・那覇市政概要（那覇市議会事務局）
・沖縄県観光要覧（沖縄県）
・那覇とまつりと10・10空襲（那覇市歴史博物館／10・10空襲70周年記念）
・19人が語ったマチグヮーの歴史（NPO法人まちなか研究所わくわく／那覇市地域の力をつなぐまちづくり事業）