

(1)観光に関する統計

【那覇市の入込観光客数の推移（直近5年間）】

	入込観光客数		県外客		外国客	
	人数（人）	対前年度比	人数（人）	対前年度比	人数（人）	対前年度比
平成24年度	5,746,325	106.8%	5,363,825	105.6%	382,500	126.9%
平成25年度	6,248,254	108.7%	5,621,054	104.7%	627,200	164.0%
平成26年度	6,823,540	109.2%	5,837,540	103.8%	986,000	157.2%
平成27年度	7,142,729	104.7%	5,720,742	98.0%	1,421,987	144.2%
平成28年（暦年）	7,515,346	-	5,773,372	-	1,741,974	-

※平成27年度から入込観光客数の算出方法を変更した。

平成26年度以前の算出方法を適用した場合、平成27年度の県外客数は585万5,982人（対前年比100.3%）となる。

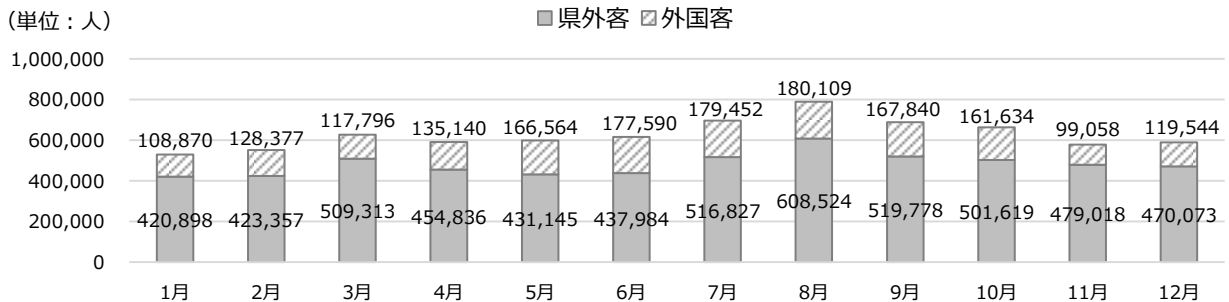
平成27年度の入込観光客数は714万2,729人となり、前年比104.7%で700万人を超えた。

このうち、県外客は572万742人（前年比98.0%）、外国客は142万1,987人（前年比144.2%）となった。

【平成28年（暦年）入込観光客の推移（月別）】

	1月	2月	3月	4月	5月	6月	7月	8月	9月	10月	11月	12月	合計
県外客	420,898	423,357	509,313	454,836	431,145	437,984	516,827	608,524	519,778	501,619	479,018	470,073	5,773,372
外国客	108,870	128,377	117,796	135,140	166,564	177,590	179,452	180,109	167,840	161,634	99,058	119,544	1,741,974
合計	529,768	551,734	627,109	589,976	597,709	615,574	696,279	788,633	687,618	663,253	578,076	589,617	7,515,346

(単位：人)



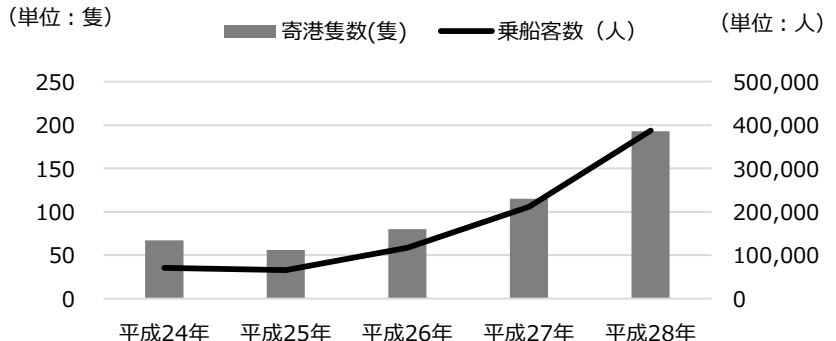
平成28年（暦年）の入込観光客数の推移を月別で見ると、8月の78万8,633人をピークに7月～10月が多く、もうひとつのピークが3月で62万7,109人となっている。

県外客は、最も多い8月60万8,524人と、最も少ない1月42万898人（同年8月比69.1%）で、18万7,626人の差が生じている。外国客は、最も多い8月18万109人と、最も少ない11月9万9,058人（同年8月比55.0%）で、8万1,051人の差が生じている。

【那覇港の寄航隻数・乗船客数推移（直近5年間）】

暦年	寄港隻数(隻)	乗船客数(人)
平成24年	67	70,478
平成25年	56	65,573
平成26年	80	117,272
平成27年	115	211,681
平成28年	193	387,183

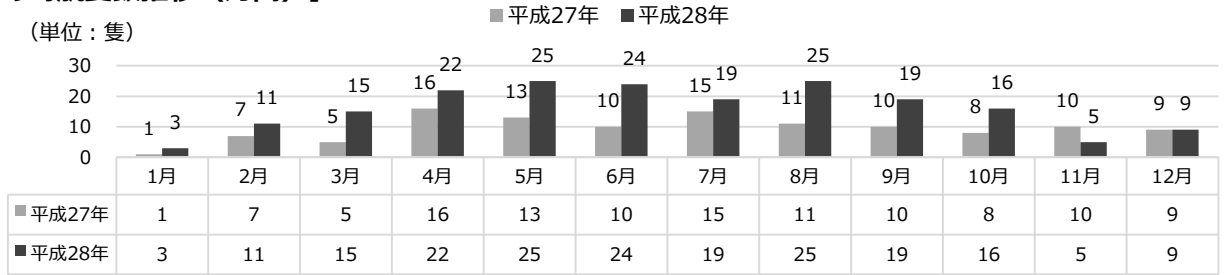
(単位：隻)



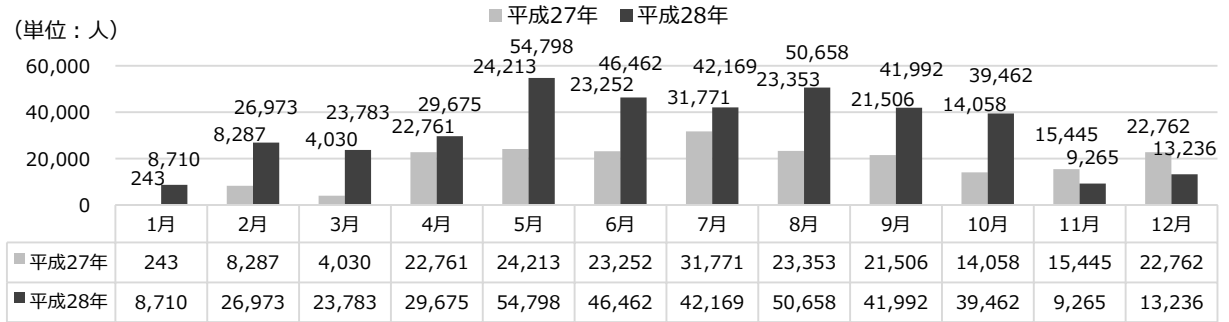
那覇港に寄港したクルーズ船の乗船客数は、平成26年の11万7,000人から平成27年に21万1,000人、平成28年が38万7,000人となり、ここ3年で3倍に急増している。

那覇市の観光概要

【那覇港の寄航隻数推移（月間）】



【那覇港の乗船客数推移（月間）】



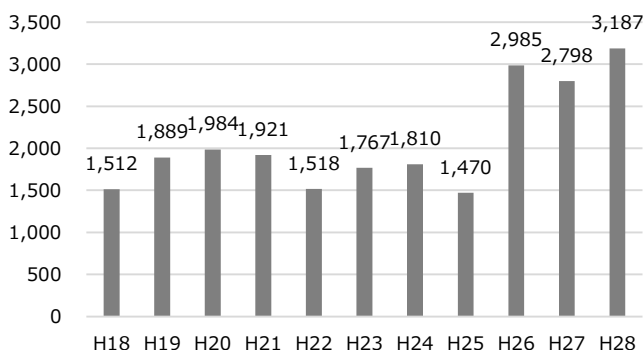
【観光収入・市内宿泊客数・市内平均宿泊数・延べ市内宿泊客数・市内消費額の推移】

	宿泊客一人あたりの市内消費額 (円)	市内宿泊客数 (万人)	市内平均宿泊数 (泊)	延べ市内宿泊客数 (万人泊)	観光収入 (億円)
平成18年度	70,081	215	2.11	457	1,512
平成19年度	77,148	244	2.22	545	1,889
平成20年度	75,598	262	2.01	527	1,984
平成21年度	83,529	230	2.33	537	1,921
平成22年度	66,571	228	2.34	534	1,518
平成23年度	70,973	249	2.12	529	1,767
平成24年度	68,945	262	2.47	648	1,810
平成25年度	68,792	213	3.21	685	1,470
平成26年度	73,987	403	1.87	754	2,985
平成27年度	83,817	333	2.32	774	2,798
平成28年度	73,003	437	1.46	637	3,187

平成28年度の宿泊客一人あたりの市内消費額は73,003円となった。これに市内宿泊客数4,366,717人を乗じ、観光収入の総額を318,783,441,151円（3,187億円）と推計した。

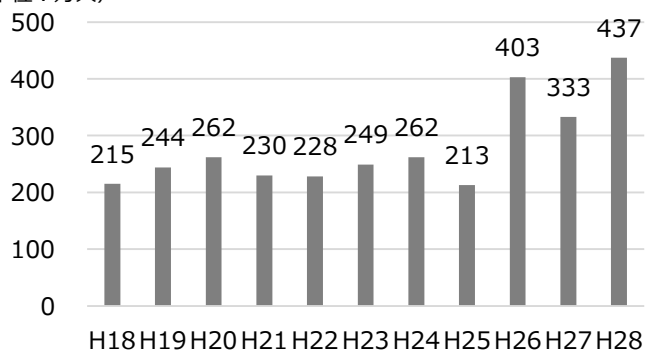
●観光収入

(単位：億円)



●市内宿泊客数

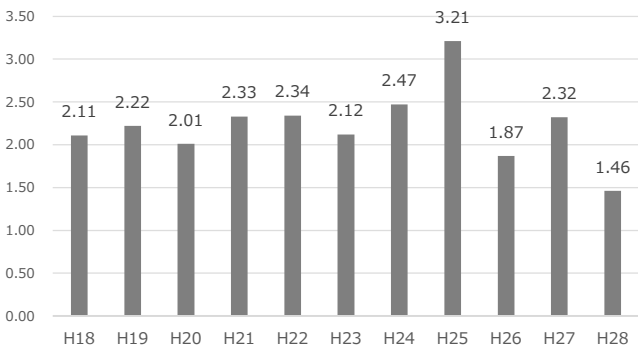
(単位：万人)



那覇市の観光概要

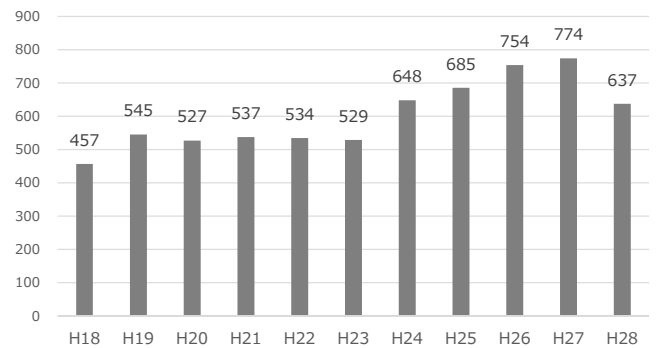
●市内平均宿泊数

(単位：泊)



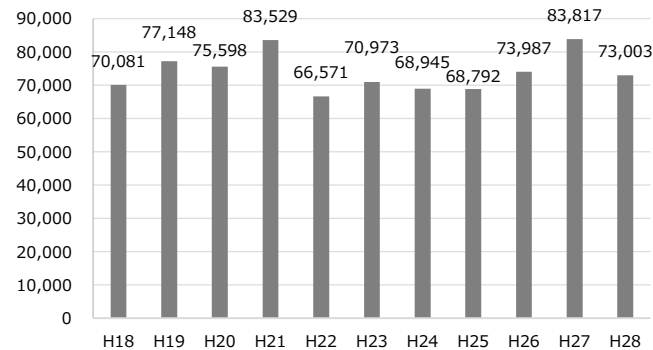
●延べ市内宿泊客数

(単位：万泊)



●宿泊客一人あたりの市内消費額

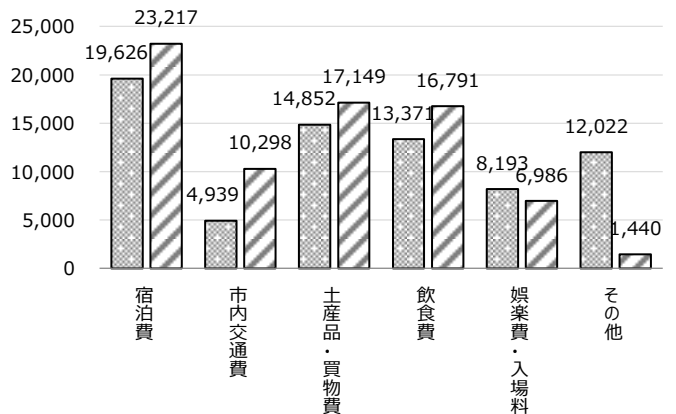
(単位：円)



●宿泊客一人あたりの市内消費額の内訳

(単位：円)

■那覇市調査 □沖縄県調査

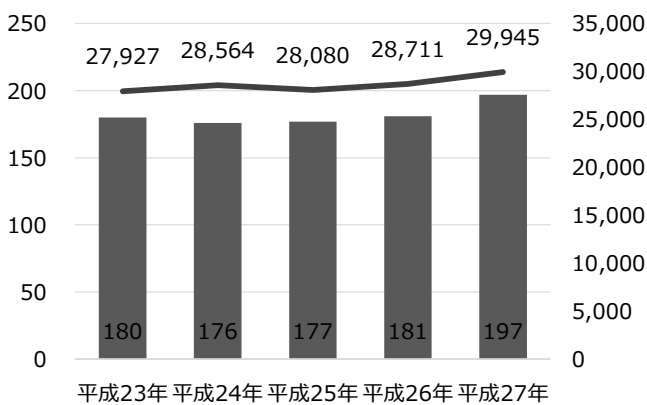


【宿泊施設数／収容人員の推移】

(単位：軒)

■軒数 — 収容人員

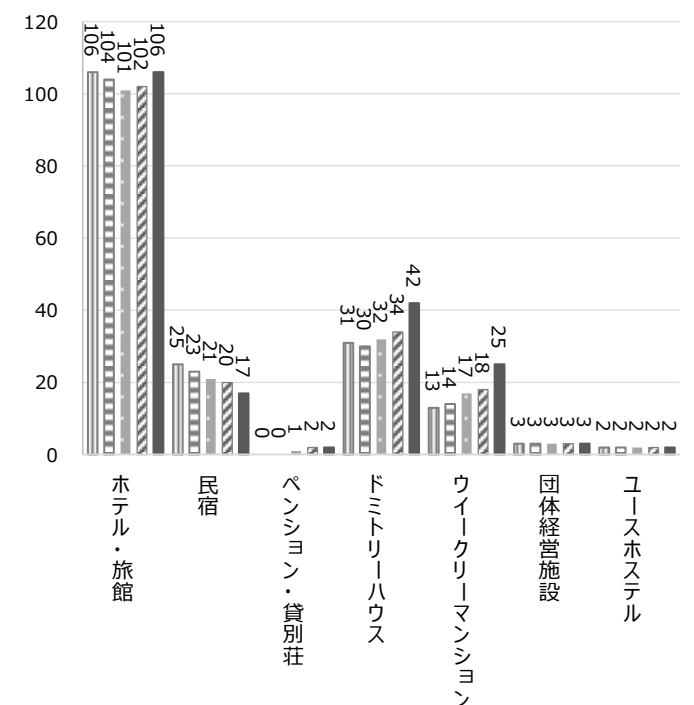
(単位：人)



【種別宿泊施設数の推移】

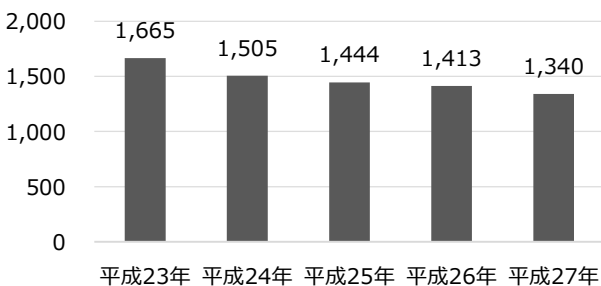
(単位：軒)

■平成23年 □平成24年 ■平成25年 ▨平成26年 ■平成27年



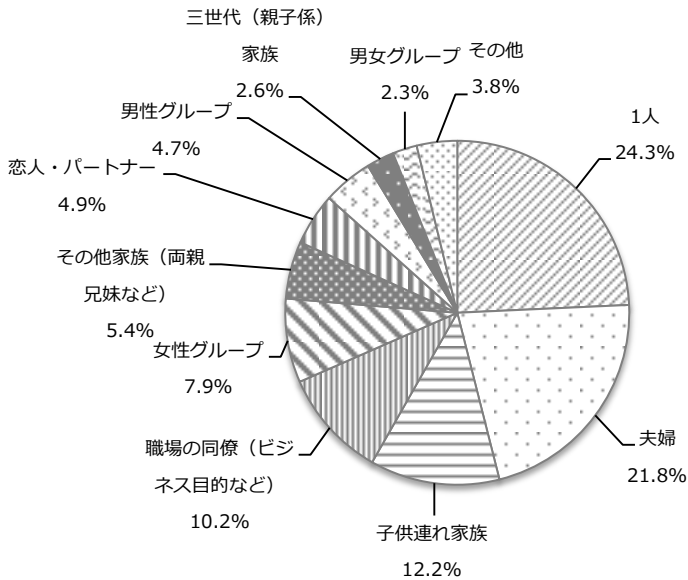
【那覇市への修学旅行入込状況】

(単位：校)

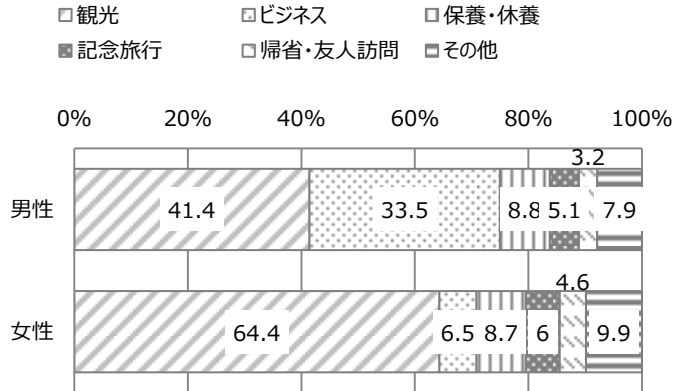


(2)航空乗客アンケート調査

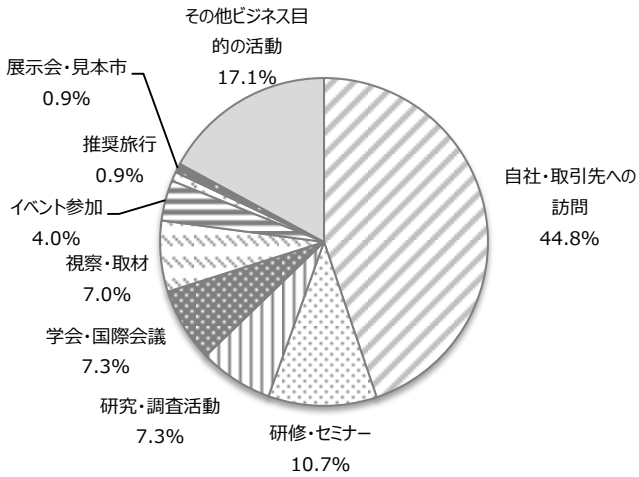
【同伴者】



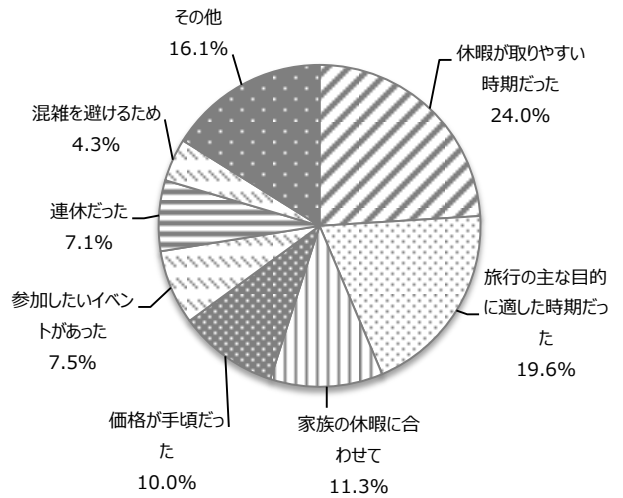
【旅行目的】



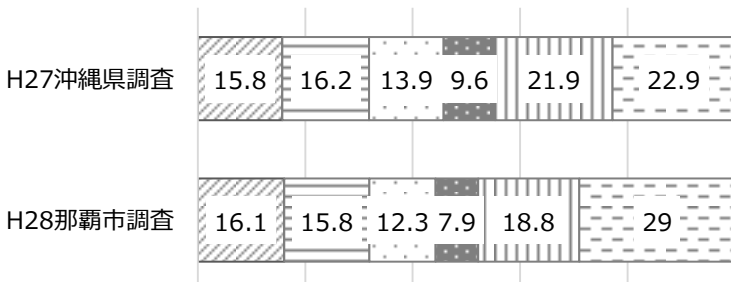
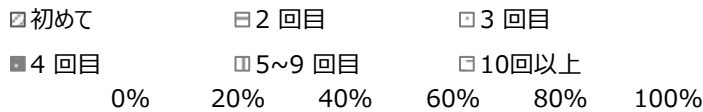
【ビジネス客の活動内容】



【旅行日程の決定要因】



【来訪回数】



【沖縄以外の旅行候補地ランキング】

順位	国内	件数
1位	北海道	84
2位	東京都	23
3位	福岡県	19
4位	石川県	11
5位	京都府	10
6位	鹿児島県（与論島）	9
7位	熊本県	8
8位	大阪府	8
9位	東北地方	7
10位	広島県	6

順位	海外	件数
1位	ハワイ	35
2位	グアム	34
3位	台湾	24
4位	タイ	11
5位	シンガポール	8
6位	パラオ	7
7位	ベトナム	6
8位	インドネシア（バリ島）	6
9位	香港	3
10位	オーストラリア	2

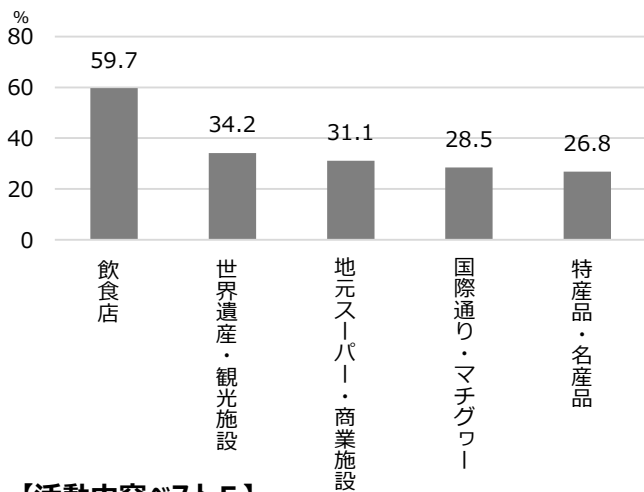
【一番満足した商品】

順位	カテゴリ	件数
1位	泡盛	169
2位	ちんすこう	103
3位	お菓子	75
4位	紅いもタルト	70
5位	海ぶどう	60

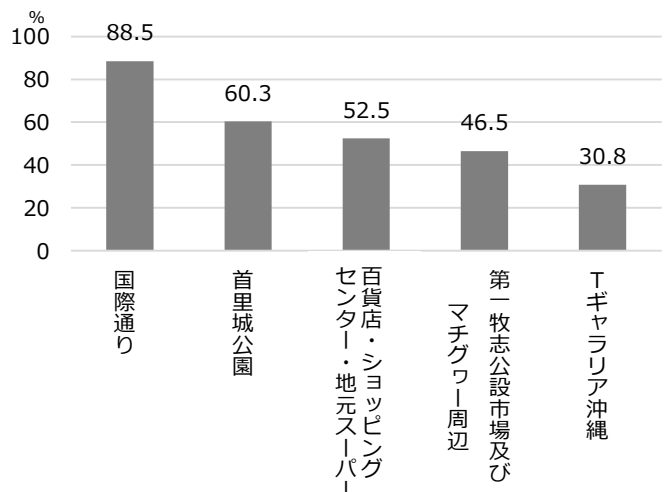
【一番満足した飲食商品】

順位	カテゴリ	件数
1位	沖縄そば	183
2位	ステーキ	169
3位	海ぶどう	68
4位	あぐー	53
5位	ゴーヤチャンプルー	42

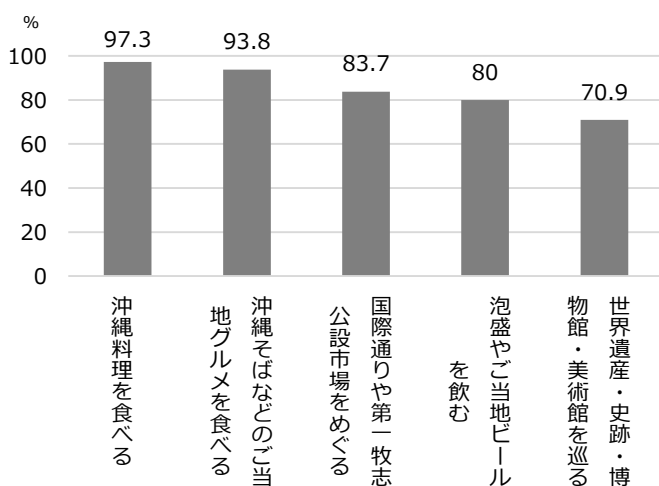
【滞在中に求めた情報】



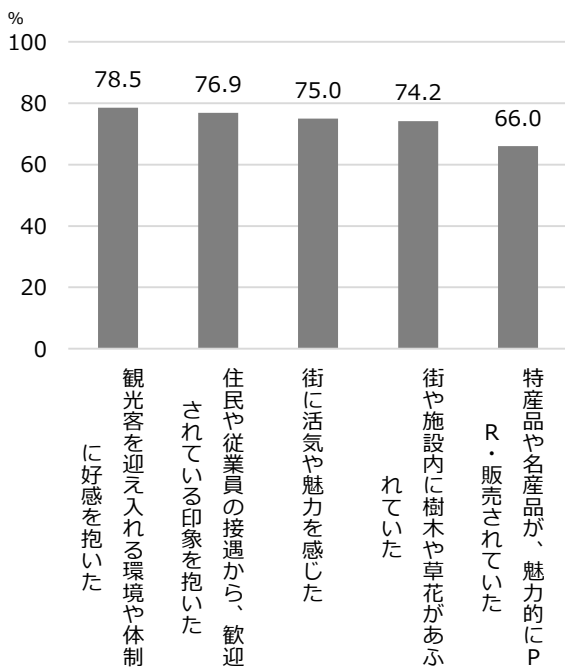
【訪れた観光地】



【活動内容ベスト5】

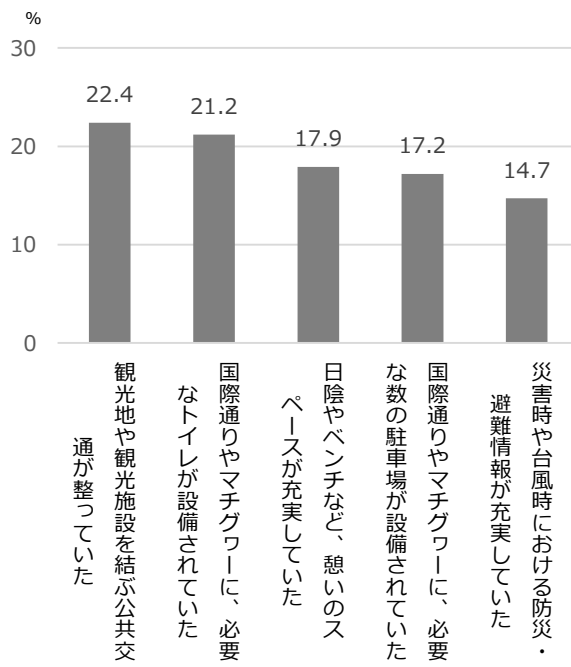


【迎え入れる環境や体制の評価 ベスト5】



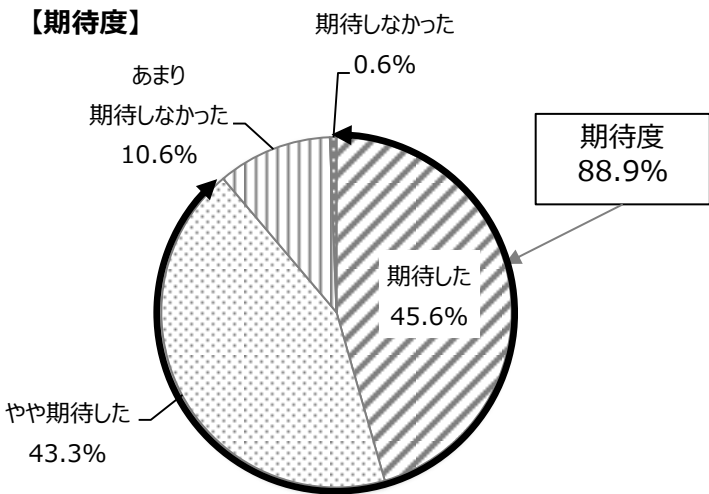
※「あてはまる」「ややあてはまる」の合計数値の上位5位

【迎え入れる環境や体制の評価 ワースト5】

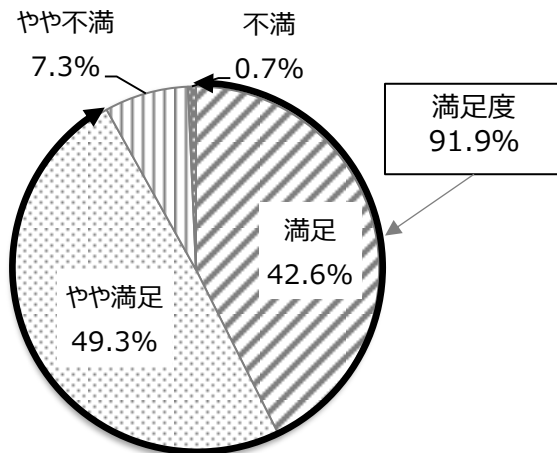


※「あてはまらない」「あまりあてはまらない」の合計数値の上位5位

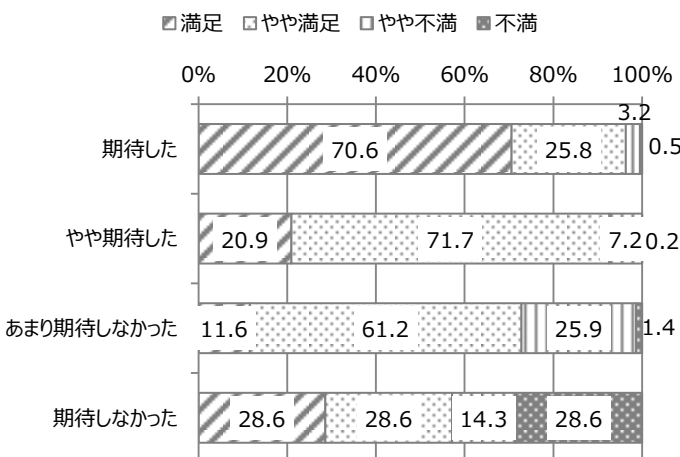
【期待度】



【満足度】



【那覇観光への期待度×満足度】



【再訪問意向】

