
那覇市コロナ期観光回復戦略の 目標値と現状について

令和4年6月17日

那覇市観光課

●那覇市コロナ期観光回復戦略の目標値（那覇市コロナ期観光回復戦略より抜粋 9ページ）

3 那覇市コロナ期観光回復戦略

(1) 戦略の概要

ア 戦略の目標値

戦略の目標値は、那覇市観光基本計画における将来目標値を継承し「観光収入」「宿泊客一人当たり市内消費額」「延べ市内宿泊客数」3指標を設定します。数値目標は、新型コロナウイルス感染症拡大の影響を受ける直前の実績値（2019年度）とします。

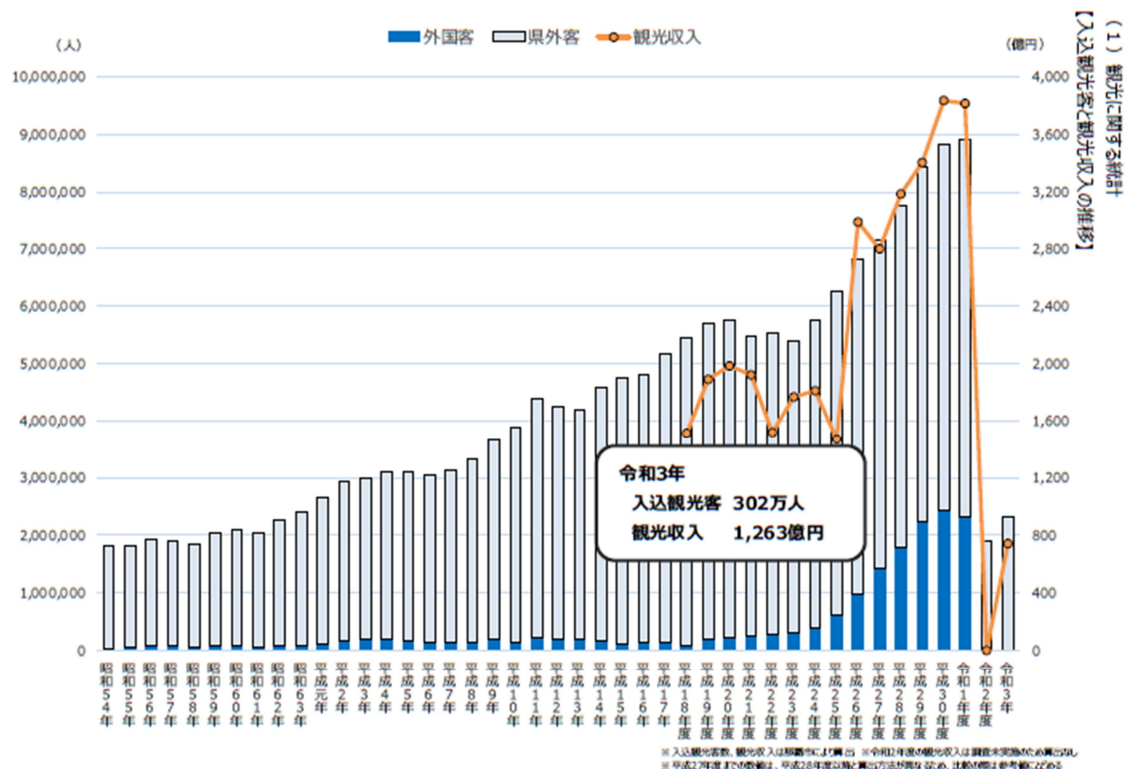
戦略の目標値

3,815億円 観光収入

74,156円 宿泊客一人当たり市内消費額

782万人泊 延べ市内宿泊客数

●入込観光客と観光収入の推移（令和3年度版 那覇市の観光統計(観光入込統計調査)より抜粋）



●那覇市の入込観光客数の推移（令和3年度版 那覇市の観光統計〈観光入込統計調査〉より抜粋）

【那覇市の入込観光客数の推移（直近5年間）】

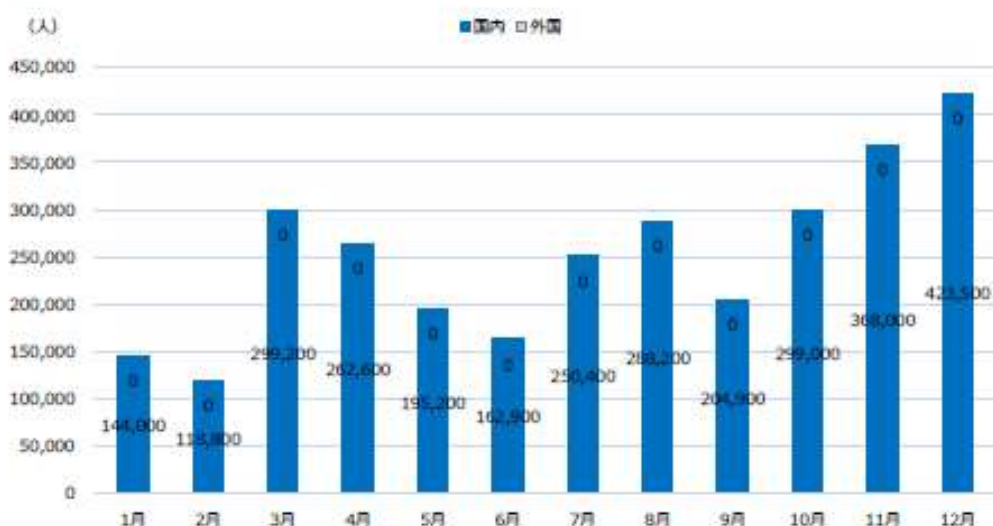
	入込観光客数		国内客		外国客	
	人数（人）	対前年比	人数（人）	対前年度比	人数（人）	対前年度比
平成28年度	7,767,042	108.7%	5,981,552	104.6%	1,785,490	125.6%
平成29年度	8,446,663	108.8%	6,224,222	104.1%	2,222,441	124.5%
平成30年度	8,818,403	104.4%	6,382,633	102.5%	2,435,770	109.6%
令和1年度	8,919,809	101.1%	6,429,409	100.7%	2,490,400	102.2%
令和2年度	1,909,300	21.4%	1,909,300	29.7%	0	0.0%
令和3年（暦年）	3,016,700	158.0%	3,016,700	158.0%	0	0.0%

※平成27年度から入込観光客数の算出方法の変更を行ったことに伴い、国内客が激減となったが、平成28年度は平成27年度同様の算出方法により596万1552人で104.6%となった。

令和3年（暦年）の入込観光客数は301万6,700人となり、新型コロナウイルス感染症の影響で令和2年度は激減し、令和3年度は前年比この内、国内客は259万6,270人、外国客は0人となり、入国規制により外国人からの入国はなかった。

【令和3年（暦年）入込観光客数の推移（月別）】

	1月	2月	3月	4月	5月	6月	7月	8月	9月	10月	11月	12月	合計
国内	144,000	118,800	299,200	262,600	195,200	162,900	250,400	288,200	204,900	299,000	368,000	423,500	3,016,700
外国	0	0	0	0	0	0	0	0	0	0	0	0	0
合計	144,000	118,800	299,200	262,600	195,200	162,900	250,400	288,200	204,900	299,000	368,000	423,500	3,016,700



令和3年（暦年）の入込観光客を月別に見ると、12月に40万人強でピークを迎えている。新型コロナウイルス感染症の影響で、外国からの入国者は入国規制により0であった。国内客は9月末には各地域に出されていた緊急事態宣言が解除され、10月以降に入城客数が増加の傾向がみられる。

●観光収入・市内宿泊者数・市内平均宿泊数・延べ市内宿泊者数・市内消費額の推移
(令和3年度版 那覇市の観光統計(観光入込統計調査)より抜粋)

【観光収入・市内宿泊者数・市内平均宿泊数・延べ市内宿泊者数・市内消費額の推移】

	観光者一人あたり 市内消費額 (円)	市内宿泊者数 (万人)	市内平均宿泊数 (泊)	延べ 市内宿泊者数 (万人泊)	観光収入 (億円)
平成20年度	75,598	262	2.01	527	1,984
平成21年度	83,529	230	2.33	537	1,921
平成22年度	66,571	228	2.34	534	1,518
平成23年度	70,973	249	2.12	529	1,767
平成24年度	68,945	262	2.47	648	1,810
平成25年度	68,792	213	3.21	685	1,470
平成26年度	73,987	403	1.87	754	2,985
平成27年度	83,817	333	2.32	774	2,798
平成28年度	73,003	437	1.46	637	3,187
平成29年度	75,295	452	1.50	679	3,406
平成30年度	77,217	497	1.51	750	3,835
令和1年度	74,156	514	1.52	782	3,815
令和2年度	-	144	1.43	560	-
令和3年度	65,484	193	1.45	280	1,263

※1以上の平成27年までは調査済。算出方法が異なるため参考値とする。

※平成28年度以降は、観光者一人あたりの市内消費額に、市内宿泊数を乗じ、観光収入として算出した。令和2年度は調査未実施のため消費額が「-」表示とする。

【観光収入】



【市内宿泊者数】



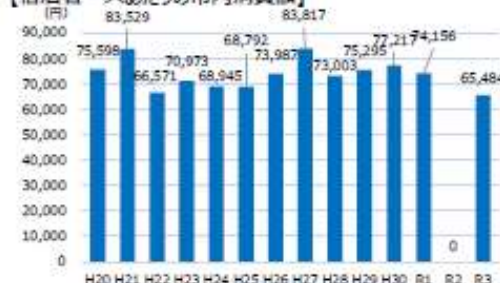
【市内平均宿泊数】



【延べ市内宿泊者数】



【宿泊者一人あたりの市内消費額】



【宿泊者一人あたりの市内消費額の内訳】



※令和2年度は調査未実施のため、棒グラフの表記が「0」となっています。