


第3章 行動計画の基本施策



第3章. 行動計画の基本施策



4



" "

10

21

" "



SOS

NPO

CAP

CAP（キャップ）とは、Child Assault Prevention（子どもへの暴力防止）の略で、子どもがいじめ、虐待、痴漢、誘拐といった様々な暴力から自分を守るための教育プログラムのことです。沖縄県内ではNPO法人 おきなわCAPセンターなどがあります。

"

"

19

5

1

14

14

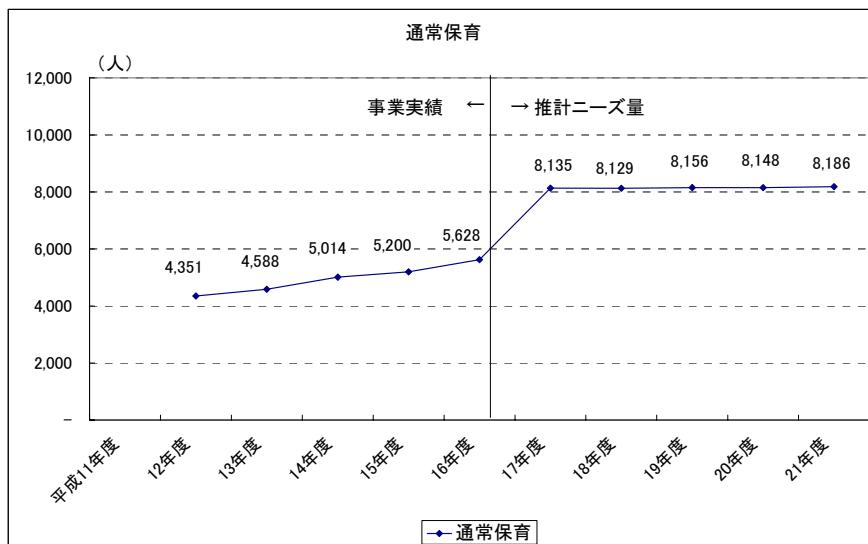
21

8,186

16

5,628

2,558



14

21

16

4


285

19

4

5

21



	平成15年度(実績)		平成16年度(実施予定)		平成21年度(目標事業量)		定員数増減		設置箇所数増減	
	入所者数	設置箇所数	入所者数	設置箇所数	定員数	設置箇所数	増減数	増減率	増減数	増減率
	5,200	55	5,628	60	6,311	69	683	12.1	9	15.0
	357		375		434		59	15.7		
	2,060		2,268		2,610		342	15.1		
	1,186		1,292		1,432		140	10.8		
	1,597		1,693		1,835		142	8.4		
	1,790	19	1,798	19	1,073	12	△ 725	△ 40.3	△ 7	△ 36.8
	114		102		66		△ 36	△ 35.3		
	746		751		429		△ 322	△ 42.9		
	432		444		271		△ 173	△ 39.0		
	498		501		307		△ 194	△ 38.7		
	3,410	36	3,830	41	5,238	57	1,408	36.8	16	39.0
	243		273		368		95	34.8		
	1,314		1,517		2,181		664	43.8		
	754		848		1,161		313	36.9		
	1,099		1,192		1,528		336	28.2		
	<p>3園の認可園創設及び認可外保育施設の6施設の認可を促進します。 21年度までに公立保育所7カ所の民営化を実施する。 公立12施設、私立57施設。</p>									

30

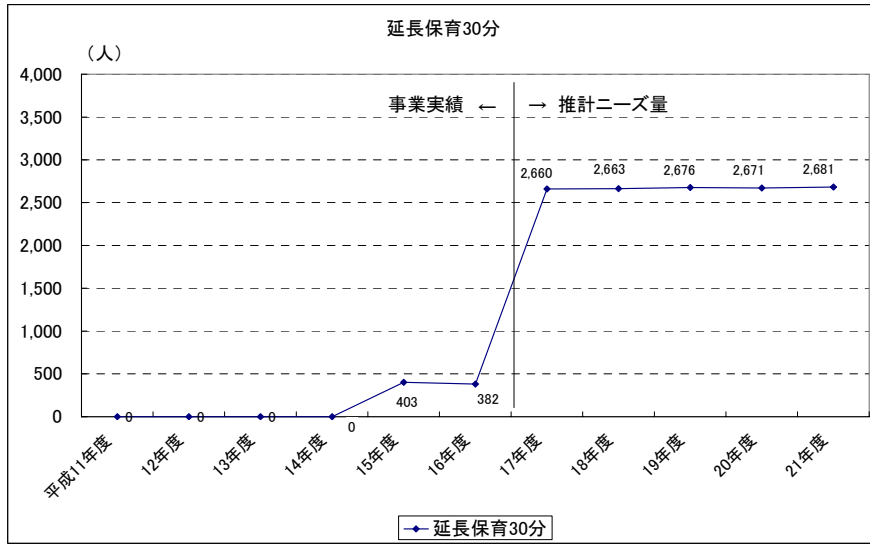
30

40

382

21

2,681



1

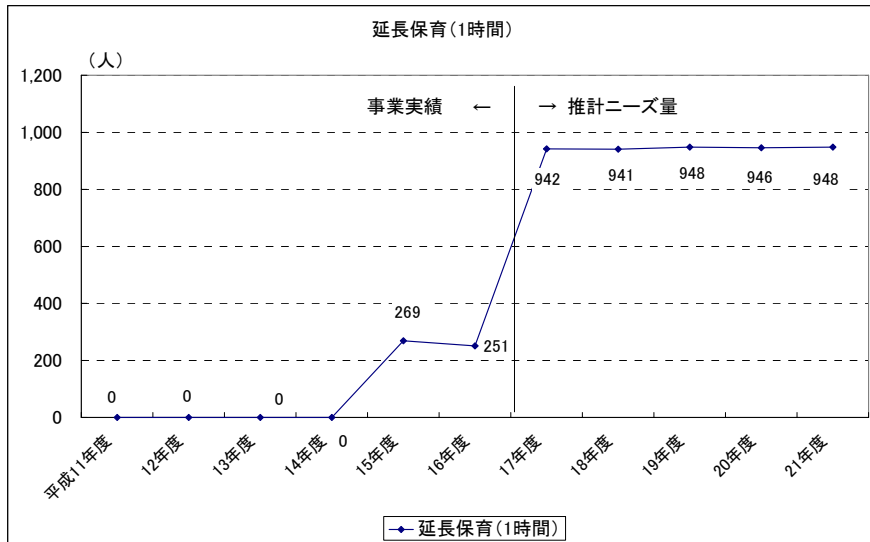
1

40

251

21

948

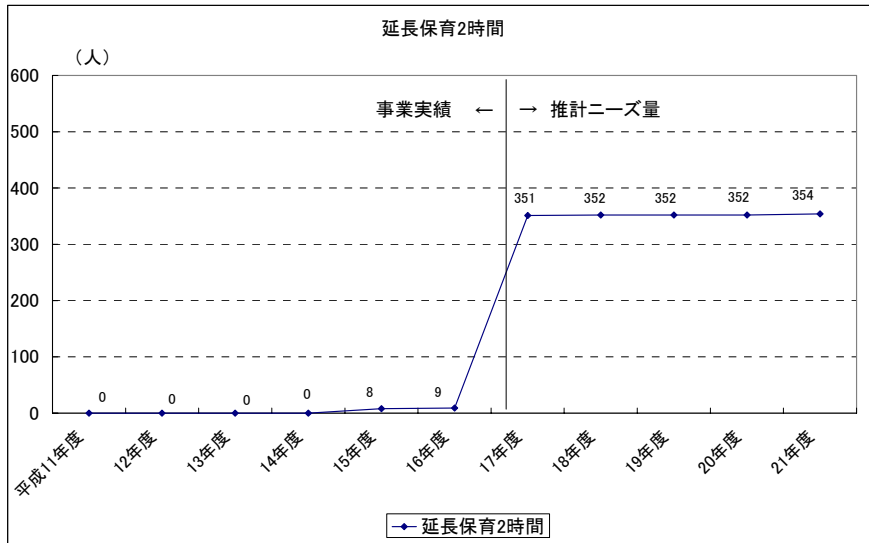


2

1

21

354



11

10 00

7 30 6 30 7 00 10 00

7 00 6 00 7 00 8 00

21

30

1

30

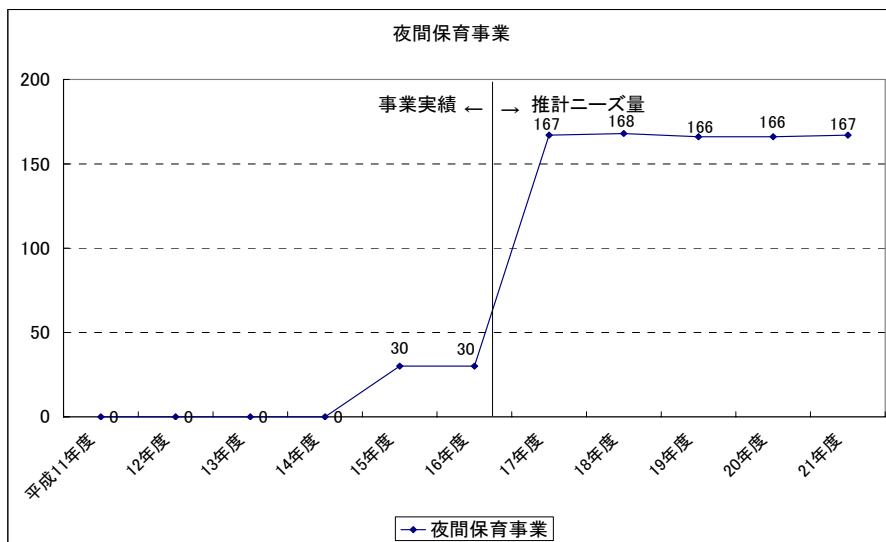
1

16

56

240

	平成15年度(実績)		平成16年度(実施予定)		平成21年度(目標事業量)		定員数増減		設置箇所増減	
	定員数	設置箇所数	定員数	設置箇所数	定員数	設置箇所数	増減数	増減率	増減数	増減率
	689	40	652	46	892	60	240	36.8	14	30.4
	403	40	382	46	529	60	147	38.5	14	30.4
	269	40	251	46	343	60	92	36.7	14	30.4
	8	3	9	3	10	3	1	11.1	0	0.0
	0	2	0	3	0	3	0	-	0	0.0
	9	2	10	2	10	2	0	0.0	0	0.0
	0	0	0	0	0	0	0	-	0	-
	0	0	0	0	0	0	0	-	0	-
	0	0	0	0	0	0	0	-	0	-
実施保育施設数の増加を図り、延長保育の受け皿の拡大を図り、240名分の保育枠を拡大する。										



1

平成15年度(実績)		平成16年度(実施予定)		平成21年度(目標事業量)		定員数増減		設置箇所数増減	
定員数	設置箇所数	定員数	設置箇所数	定員数	設置箇所数	増減数	増減率	増減数	増減率
30	1	30	1	60	2	30	100.0	1	100.0

ニーズ量に応じて、1カ所の増設を図る。

11

10

平成15年度(実績)		平成16年度(実施予定)		平成21年度(目標事業量)		定員数増減		設置箇所数増減	
定員数	設置箇所数	定員数	設置箇所数	定員数	設置箇所数	増減数	増減率	増減数	増減率
0	0	0	0	15	2	15	皆増	2	皆増

	ニーズ量に応じて2箇所設置する。
--	------------------

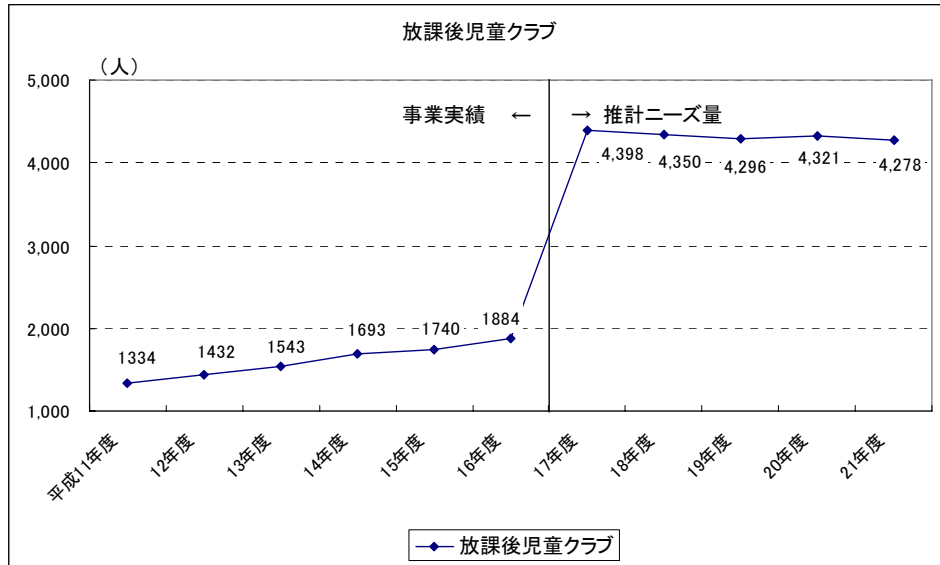
21

15
4,278

34

1,740

6



16

34.8 656

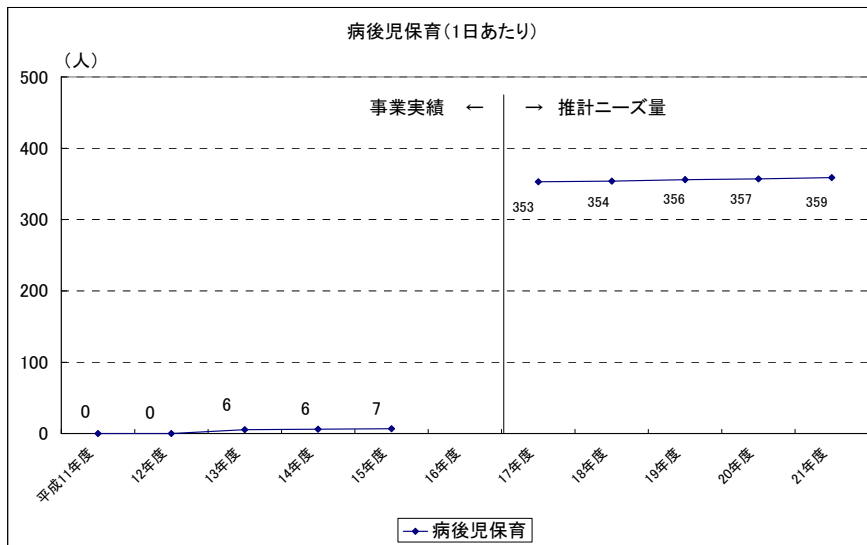
16

1

39 2,100

	平成15年度(実績)		平成16年度(実施予定)		平成21年度(目標事業量)		定員数増減		設置箇所数増減	
	定員数	設置箇所数	定員数	設置箇所数	定員数	設置箇所数	増減数	増減率	増減数	増減率
	1,740	34	1,884	35	2,100	39	216	11.5	4	11.4
	1,160	34	1,228	35	1,890	39	662	53.9	4	11.4
	1,740	34	1,884	35	2,100	39	216	11.5	4	11.4
	1,160	34	1,228	35	1,890	39	662	53.9	4	11.4
							0	-	0	-
							0	-	0	-
	小学校区に少なくとも、一施設を目標に設置する予定。二小学校区において未設置。									

15
 1,925 1 7 1,925 ÷
 300
 21 359



5 1 21 19

1

21

1

平成15年度(実績)		平成16年度(実施予定)		平成21年度(目標事業量)		定員数増減		設置箇所数増減	
定員数	設置箇所数	定員数	設置箇所数	定員数	設置箇所数	増減数	増減率	増減数	増減率
30	3	28	3	40	4	12	42.9	1	33.3
小禄地区に1カ所整備する。									

平成15年度(実績)	平成16年度(実施予定)	平成21年度(目標事業量)	年間のべ派遣回数増減	
年間のべ派遣回数	年間のべ派遣回数	年間のべ派遣回数	増減数	増減率
0	0	0	0	-
当面の事業を、施設型で実施する。				

10

40

1

365

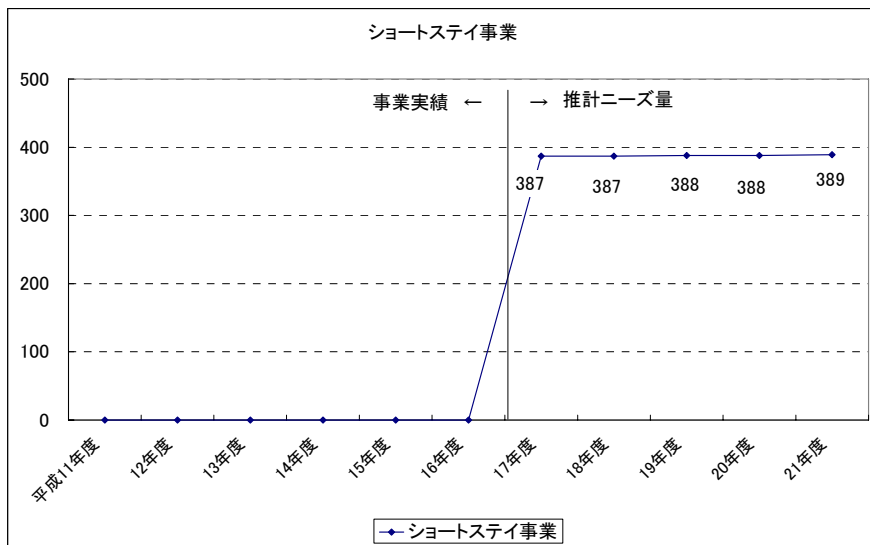
平成15年度(実績)		平成16年度(実施予定)		平成21年度(目標事業量)		定員数増減		設置箇所数増減	
定員数	設置箇所数	定員数	設置箇所数	定員数	設置箇所数	増減数	増減率	増減数	増減率
79	24	105	30	365	40	365	皆増	10	33.3

認可化の促進による新設保育所の全施設で事業を実施するものとして、実施保育施設を40箇所、1施設あたり9人程度の保育枠を確保する。

15

21

389 /



15

19

1.5

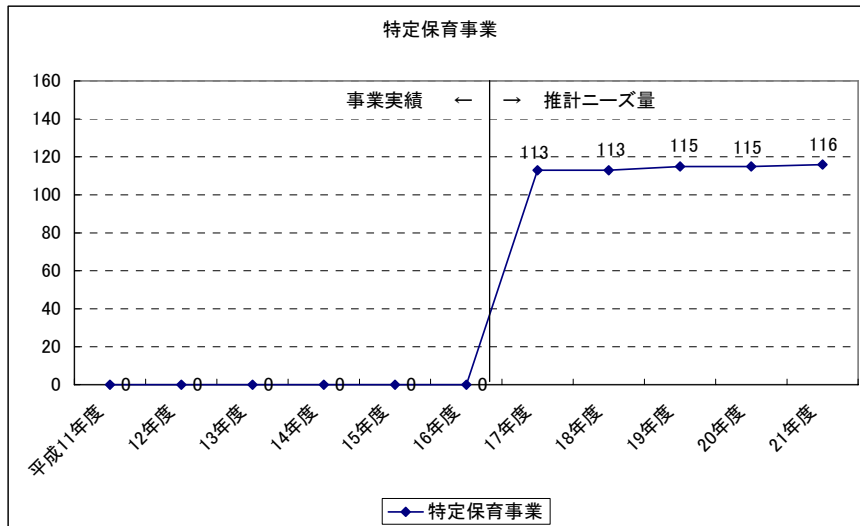
平成15年度(実績)		平成16年度(実施予定)		平成21年度(目標事業量)		定員数増減		設置箇所数増減	
定員数	設置箇所数	定員数	設置箇所数	定員数	設置箇所数	増減数	増減率	増減数	増減率
6	1	6	1	6	1	0	0.0	0	0.0
現状のまま維持する。									

10

120

21

116



平成15年度(実績)		平成16年度(実施予定)		平成21年度(目標事業量)		定員数増減		設置箇所数増減	
定員数	設置箇所数	定員数	設置箇所数	定員数	設置箇所数	増減数	増減率	増減数	増減率
0	0	0	0	0	0	0	-	0	-
事業対象が、0歳～2歳の低年齢児であることから、事業実施に際して保育枠が厳しい。									

11

NPO

in

16

1

平成15年度(実績)	平成16年度(実施予定)	平成21年度(目標事業量)	年間のべ派遣回数増減	
設置箇所数	設置箇所数	設置箇所数	増減数	増減率
1	1	1	0	0.0
当面、1カ所において、会員組織の拡大を目標とする。				

12

平成15年度(実績)	平成16年度(実施予定)	平成21年度(目標事業量)	年間のべ派遣回数増減	
年間のべ派遣回数	年間のべ派遣回数	年間のべ派遣回数	増減数	増減率
0	0	0	0	-
当面の事業を、施設型で実施する。				

13

16

平成15年度(実績)	平成16年度(実施予定)	平成21年度(目標事業量)	年間のべ派遣回数増減	
設置箇所数	設置箇所数	設置箇所数	増減数	増減率
3	4	6	2	50.0
現在、本庁1、首里1、小禄2の4ヶ所が設置済みで、今後、真和志、新都心地区に設置する。				

14

NPO

11

平成15年度(実績)	平成16年度(実施予定)	平成21年度(目標事業量)	年間のべ派遣回数増減	
設置箇所数	設置箇所数	設置箇所数	増減数	増減率
0	0	11	11	皆増
地域子育て支援センターとの連携を図りつつ、地域性を考慮し11箇所設置していく。				

平成15年度(実績)		平成16年度(実施予定)		平成21年度(目標事業量)		年間のべ派遣回数増減		
年間のべ派遣回数		年間のべ派遣回数		年間のべ派遣回数		増減数		増減率
0		0		0		0		-
当面の事業を、施設型で実施する。								

平成15年度(実績)		平成16年度(実施予定)		平成21年度(目標事業量)		年間のべ派遣回数増減		
設置箇所数		設置箇所数		設置箇所数		増減数		増減率
1		1		1		0		0.0
当面、1カ所において、会員組織の拡大を目標とする。								

平成15年度(実績)		平成16年度(実施予定)		平成21年度(目標事業量)		定員数増減		設置箇所数増減	
定員数	設置箇所数	定員数	設置箇所数	定員数	設置箇所数	増減数	増減率	増減数	増減率
1,740	34	1,884	35	2,100	39	216	11.5	4	11.4
1,160	34	1,228	35	1,890	39	662	53.9	4	11.4
1,740	34	1,884	35	2,100	39	216	11.5	4	11.4
1,160	34	1,228	35	1,890	39	662	53.9	4	11.4
						0	-	0	-
						0	-	0	-
小学校区に少なくとも、一施設を目標に設置する予定。二小学校区において未設置。									

平成15年度(実績)		平成16年度(実施予定)		平成21年度(目標事業量)		定員数増減		設置箇所数増減	
定員数	設置箇所数	定員数	設置箇所数	定員数	設置箇所数	増減数	増減率	増減数	増減率
6	1	6	1	6	1	0	0.0	0	0.0
現状のまま、継続する。									

平成15年度(実績)		平成16年度(実施予定)		平成21年度(目標事業量)		定員数増減		設置箇所数増減	
定員数	設置箇所数	定員数	設置箇所数	定員数	設置箇所数	増減数	増減率	増減数	増減率
0	0	0	0	15	2	15	皆増	2	皆増
ニーズ量に応じて2箇所設置する。									

平成15年度(実績)		平成16年度(実施予定)		平成21年度(目標事業量)		定員数増減		設置箇所数増減	
定員数	設置箇所数	定員数	設置箇所数	定員数	設置箇所数	増減数	増減率	増減数	増減率
30	3	28	3	40	4	12	42.9	1	33.3

小祿地区に1カ所整備する。

平成15年度(実績)		平成16年度(実施予定)		平成21年度(目標事業量)		定員数増減		設置箇所数増減	
定員数	設置箇所数	定員数	設置箇所数	定員数	設置箇所数	増減数	増減率	増減数	増減率
79	24	105	30	365	40	365	皆増	10	33.3

認可化の促進による新設保育所の全施設で事業を実施するものとして、実施保育施設を40箇所、1施設あたり9人程度の保育枠を確保する。

平成15年度(実績)		平成16年度(実施予定)		平成21年度(目標事業量)		定員数増減		設置箇所数増減	
定員数	設置箇所数	定員数	設置箇所数	定員数	設置箇所数	増減数	増減率	増減数	増減率
0	0	0	0	0	0	0	-	0	-

事業対象が、0歳～2歳の低年齢児であることから、事業実施に際しての保育枠が厳しい。

平成15年度(実績)		平成16年度(実施予定)		平成21年度(目標事業量)		年間のべ派遣回数増減	
設置箇所数	設置箇所数	設置箇所数	設置箇所数	設置箇所数	設置箇所数	増減数	増減率
0	0	0	0	11	11	11	皆増

地域子育て支援センターとの連携を図りつつ、地域性を考慮し11箇所設置していく。

10

平成15年度(実績)		平成16年度(実施予定)		平成21年度(目標事業量)		年間のべ派遣回数増減	
設置箇所数	設置箇所数	設置箇所数	設置箇所数	設置箇所数	設置箇所数	増減数	増減率
3	3	4	4	6	6	2	50.0

現在、本庁1、首里1、小祿2の4カ所が設置済みで、今後、真和志、新都新地区に設置したい。

11

	平成15年度(実績)		平成16年度(実施予定)		平成21年度(目標事業量)		定員数増減		設置箇所数増減	
	入所者数	設置箇所数	入所者数	設置箇所数	定員数	設置箇所数	増減数	増減率	増減数	増減率
	5,200	55	5,628	60	6,311	69	683	12.1	9	15.0
	357		375		434		59	15.7		
	2,060		2,268		2,610		342	15.1		
	1,186		1,292		1,432		140	10.8		
	1,597		1,693		1,835		142	8.4		
	1,790	19	1,798	19	1,073	12	△ 725	△ 40.3	△ 7	△ 36.8
	114		102		66		△ 36	△ 35.3		
	746		751		429		△ 322	△ 42.9		
	432		444		271		△ 173	△ 39.0		
	498		501		307		△ 194	△ 38.7		
	3,410	36	3,830	41	5,238	57	1,408	36.8	16	39.0
	243		273		368		95	34.8		
	1,314		1,517		2,181		664	43.8		
	754		848		1,161		313	36.9		
	1,099		1,192		1,528		336	28.2		
<p>3園の認可園創設及び認可外保育施設の6施設の認可を促進します。 21年度までに公立保育所7カ所の民営化を実施する。 公立12施設、私立57施設。</p>										

12

	平成15年度(実績)		平成16年度(実施予定)		平成21年度(目標事業量)		定員数増減		設置箇所数増減	
	定員数	設置箇所数	定員数	設置箇所数	定員数	設置箇所数	増減数	増減率	増減数	増減率
	689	40	652	46	892	60	240	36.8	14	30.4
	403	40	382	46	529	60	147	38.5	14	30.4
	269	40	251	46	343	60	92	36.7	14	30.4
	8	3	9	3	10	3	1	11.1	0	0.0
	0	2	0	3	0	3	0	-	0	0.0
	9	2	10	2	10	2	0	0.0	0	0.0
	0	0	0	0	0	0	0	-	0	-
	0	0	0	0	0	0	0	-	0	-
	0	0	0	0	0	0	0	-	0	-
<p>実施保育施設数の増加を図り、延長保育の受け皿の拡大を図り、240名分の保育枠を拡大する。</p>										

13


平成15年度(実績)		平成16年度(実施予定)		平成21年度(目標事業量)		定員数増減		設置箇所数増減	
定員数	設置箇所数	定員数	設置箇所数	定員数	設置箇所数	増減数	増減率	増減数	増減率
23	2	23	2	33	3	10	43.5	1	50.0

	ニーズ量に応じて、1カ所の増設を図る。
--	---------------------

14

平成15年度(実績)		平成16年度(実施予定)		平成21年度(目標事業量)		定員数増減		設置箇所数増減	
定員数	設置箇所数	定員数	設置箇所数	定員数	設置箇所数	増減数	増減率	増減数	増減率
30	1	30	1	60	2	30	100.0	1	100.0

	ニーズ量に応じて、1カ所の増設を図る。
--	---------------------



110



IT

()

NPO

5

(

NPO

NPO

70



