



令和6年度入園申込み



オンライン申請操作マニュアル

- 保育園・こども園等(2・3号)の発達支援保育希望の申込みの場合は窓口にて申請をお願いします。
- 兄弟姉妹で同時に申込みをする場合は、一人ずつ申請が必要です。
- 那覇市外在住の方もお申込み可能です。(入所月の前月24日まで那覇市へ転入する必要があります。)

下記QRコードを読み取り、各ページへアクセスください。
※QRコードが読み込めない場合はネットで「ぴったりサービス」と検索してください。



保育園・こども園(2・3号)



小学校隣接こども園(2号)



小学校隣接こども園(1号)

必ずお読みください

電子申請にあたっての注意事項①

1、マイナンバーカードについて

マイナンバーカードをお持ちでない方でも申請可能です。

ただし、申請画面内に保護者のマイナンバーを入力していただく箇所があるため、お手元にマイナンバーカードまたは通知カード等、マイナンバーがわかる書類をご準備ください。

(マイナンバーカードを利用した申請も可能ですが、その場合は専用アプリのダウンロードやパソコンの場合カードリーダー、カードに設定された各種パスワード、暗証番号入力が必要となります。)

2、申請に必要な機器類について

スマートフォン、パソコンどちらでも申請が可能です。

身分証明書や必要書類を撮影して添付する必要があるため、カメラ付きのスマートフォンから申請いただくことをお勧めします。

3、所要時間と入力項目について

入力いただく情報は入所を判定する重要な情報となります。項目が多い点、あらかじめご了承ください。申請に必要な時間の目安は15分程度です。

スムーズな申請となるよう、本資料の次ページより申請に必要な項目をご確認いただき、申請に必要な情報をあらかじめご準備いただくことをお勧めします。

4、「詳しく見る」のボタンが押せない場合は、お使いの端末の動作環境をご確認ください

■iPhone、iPadをご利用の方 ⇒ Safari(サファリ)、Google Chrome(グーグルクローム)

■Androidをご利用の方 ⇒ Google Chrome(グーグルクローム)

(QRコードから読み込みした場合は、自動的に上記のブラウザが立ち上がる人が多いです。)



Safari
(サファリ)



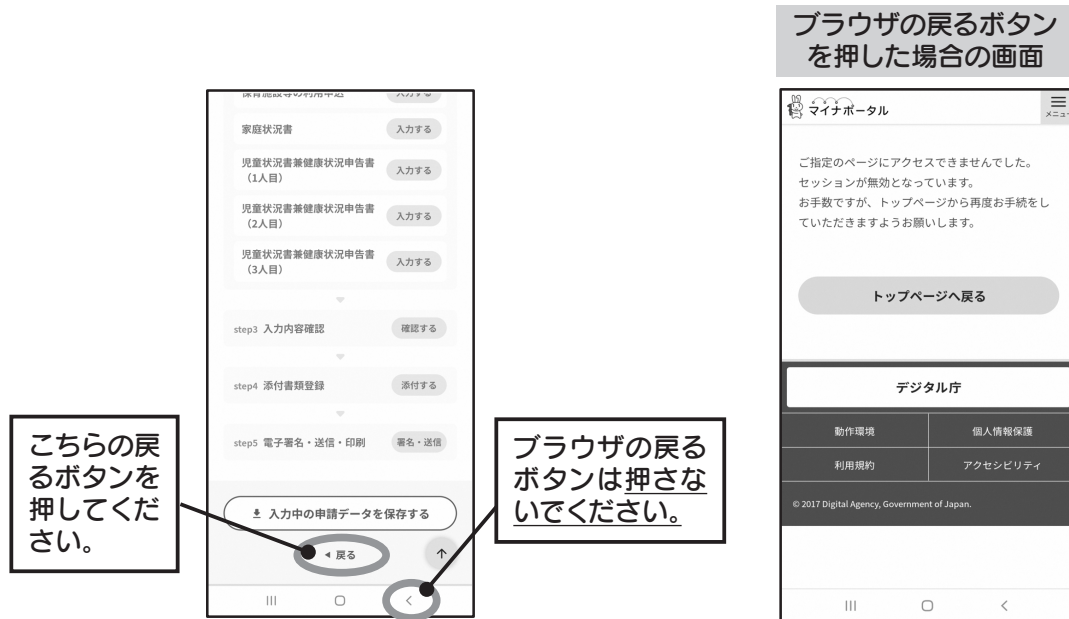
Google Chrome
(グーグルクローム)

必ずお読みください

電子申請にあたっての注意事項②

1、ブラウザの「戻るボタン」は使用しないでください。

申請情報のセキュリティを守るため、ブラウザの戻るボタンを押すとすべてのデータが消えてしまう設定になっています。前の画面に戻る場合は、必ずぴったりサービス画面内の「戻る」ボタンを押してください。



2、申請途中のデータについて

申請途中のデータを保存する機能があります。申請画面を一番下までスクロールし、「入力内容を保存する」というボタンを押して入力内容を「ダウンロード」してください。

再開する場合は「申請の再開」のボタンを押して、保存したファイルを選択して再開してください。



※申請の一時保存・再開方法については、ぴったりサービスHP(以下URL)もご参照ください。

<https://app.oss.myna.go.jp/Application/resources/manual/storage/index.html>

画面はイメージです。文言等については実際の画面と異なる場合がございますが、入力いただく内容は同じです。

申請画面①(申請項目選択)



1-1 「ぴったりにサービス」と検索するか、表紙のQRコードからアクセスしてください。

1-2 「沖縄県 那覇市」を選択してください。

1-3 「子育て」にチェックを入れて、「この条件で検索」を押してください。



1-4 申し込む施設の種類に応じて、「詳しく見る」を押してください。

1-5 「申請する」を押してください。

1-6 マイナンバーカードなしでも申請可能のため、「OK」を押してください。

画面はイメージです。文言等については実際の画面と異なる場合がございますが、入力いただく内容は同じです。

申請画面②(世帯情報)

マイナポータル
沖縄県那覇市
令和6年度保育園・こども園等(2・3号)申込み
④ オンライン申請
以下より手続きを開始してください。
入力途中の内容を保存して、再開することも可能です。「入力中の申請データを保存する」より、入力内容のデータをダウンロードすることができます。

step1 申請者情報入力 **入力する**

step2 申請情報入力
入所申込み **入力する**

step3 入力内容確認 **確認する**

2-1 「申請者情報入力する」を押してください。

マイナンバーカードで自動入力

氏名(漢字又はアルファベット) **必須**
※住民票記載の氏名を全角文字で入力してください。
※姓名の間には空白を入れてください。
(例) 山田 花子、JOHN SMITH

那覇 太郎

氏名(フリガナ)
※住民票記載の氏名(フリガナ)を全角文字で入力してください。
※姓名の間には空白を入れてください。
(例) ヤマダ ハナコ

ナハ タロウ

生年月日 **必須**
平成元年

2-2 入力項目に沿って申請者の名前などの入力をしてください。
(マイナンバーカードを使用して自動入力することも可能ですが、アプリのダウンロードなどが必要となります)。

「情報閲覧の同意」にチェックがない場合は、先に進むことができません。

注意事項の詳細は下記のハテナマークをクリックしてください。
情報閲覧の同意 **必須**

情報閲覧の同意 **必須**

保育の利用に関する市区町村民税及び世帯情報等を閲覧することに同意します

保育所等入所に関する注意事項の同意 **必須**

保育所等入所に関する注意事項に同意します

次へすすむ

入力中の申請データを保存する

戻る 進む

2-3 「情報閲覧の同意・注意事項」を確認し、チェックをして「次へすすむ」を押してください。

沖縄県那覇市
令和6年度保育園・こども園等(2・3号)申込み
step1 ▶ step2 ▶ step3 ▶ step4 ▶ step5
step2 申請情報入力 (残り15画面)
那覇 太郎さんの申請です。
入所申込み

申請者(保護者)・申請者以外の保護者(配偶者等)・入所申込み児童を除いた世帯員数 **②**

申請者(保護者)・申請者以外の保護者(配偶者等)・入所申込み児童を除いた世帯員数

1

次へすすむ

入力中の申請データを保存する

戻る 進む

2-4 保護者、入所申込児童以外の世帯員数を入力して、世帯員の情報を入力してください。

育休延長
育休延長
通常申込み

ひとり親家庭の場合にチェック
家庭状況

家庭状況
 ひとり親家庭

生活保護の状況
生活保護の適用有無
 有

次へすすむ

入力中の申請データを保存する

2-5 育休延長、家庭状況について入力してください。

保育園・こども園(2・3号)申込みP5

小学校隣接こども園(2号)申込みP6

小学校隣接こども園(1号)申込みP7

2-6 申し込む施設の種類に応じて、上記の操作説明ページへお進みください。

保育園・こども園

申請画面③(希望施設、入力内容確認等)

申請者（保護者）が保育を必要とする事由

保育を必要とする事由

(1) 就労（月120時間以上）

申請者（保護者）の就労状況

証明日 ※就労証明書の右上の日付を入力
カレンダー（2023年～2024年）

就労開始日
カレンダー（1972年～2023年）



step1 ▶ step2 ▶ step3 ▶ step4 ▶ step5

step2 申請情報入力（残り5画面）
那覇 太郎さんの申請です。
保育施設等の利用申込

利用希望の保育施設

第1希望の保育施設
〇〇保育園

第2希望の保育施設
〇〇保育園

第3希望の保育施設
〇〇保育園

第4希望の保育施設

第5希望の保育施設



兄弟姉妹の状況

今回は、当該申請児童のみ、申込みをする

今回は、当該申請児童以外に、他兄弟姉妹も申込みをする

**兄弟姉妹が同時に申し込む場合
兄弟姉妹の組み合わせ**

兄弟姉妹同時申込時の希望条件

【同時期同園のみ】同じ時期に同じ園のみ入園を希望する

【別時期別園】別時期でも別々の園でも入園する

入所申込み児童の日中の保育状況

保育状況
値を選択してください。

3-1 保護者の要件を選択してください。

3-2 入園希望月、入園希望施設を選択してください。

3-3 兄弟姉妹の同時申し込み状況を選択してください。
※兄弟児については、それぞれ申し込んでいただく必要があります。



電子申請受付完了メールについて

電子申請完了後は、マイナンバーびったりサービス(mposs@mail.oss.myna.go.jp)より電子申請受付完了のメールが届きますので必ずご確認ください。メールが届かない場合は正しく申請が行われていません。 **必須**

確認しました

添付資料等(就労証明書など)に不備がある場合は那覇市こどもらい課(098-861-6903)より連絡致します。申込期限内に添付資料の再提出がない場合は「求職点」での選考となりますのでご注意ください。 **必須**

確認しました

次へすすむ

入力中の申請データを保存する

戻る 上



申請者（保護者）の氏名

氏名
那覇 太郎 訂正

氏名（カナ）
ナハ タロウ 訂正

申請者（保護者）の個人番号

個人番号 訂正

申請者（保護者）の生年月日

生年月日
1989-05-06 訂正

申請者（保護者）の続柄

申請する児童との続柄
父 訂正

申請者（保護者）の現住所

郵便番号
9000015 訂正

都道府県
 上



P8へお進みください。

3-4 確認事項を確認してチェックをいれてください。

3-5 今まで入力した内容に誤りがないか確認し、誤りがなければ「次へすすむ」を押してください。

小学校隣接こども園2号

申請画面③(希望施設、入力内容確認等)

令和6年度小学校隣接こども園2号申込み
step1 ▶ step2 ▶ step3 ▶ step4 ▶ step5

step2 申請情報入力
那覇 太郎さんの申請です。
入所申込み

申請者以外の保護者(配偶者等)が保育を必要とする事由

保育を必要とする事由

(1) 就労(月120時間以上)

次へすすむ

入力中の申請データを保存する



step1 ▶ step2 ▶ step3 ▶ step4 ▶ step5

step2 申請情報入力(残り2画面)
那覇 太郎さんの申請です。
入所申込み

入園を希望する期間(開始)

開始時期

2024年4月1日

入所申込み児童のクラス

クラス

2019年4月2日~2020年4月1日生ま

次へすすむ



沖縄県那覇市
令和6年度小学校隣接こども園(2号)申込み
step1 ▶ step2 ▶ step3 ▶ step4 ▶ step5

step2 申請情報入力(残り2画面)
那覇 太郎さんの申請です。
入所申込み

利用希望の保育施設(2019年4月2日~2020年4月1日生まれ)

希望の保育施設

値を選択してください。

次へすすむ

入力中の申請データを保存する

3-1 保護者の要件を選択してください。

3-2 入園希望月を選択してください。

3-3 入園希望施設を選択してください。



電子申請受付完了メールについて

電子申請完了後は、マイナポータルびったりサービス(mposs@mail.oss.myna.go.jp)より電子申請受付完了のメールが届きますので必ずご確認ください。メールが届かない場合は正しく申請が行われていません。 **必須**

確認しました

添付資料等(就労証明書など)に不備がある場合は那覇市こどもみらい課(098-861-6903)より連絡致します。 **必須**

確認しました

次へすすむ

入力中の申請データを保存する

戻る



申請者(保護者)の氏名

氏名
那覇 太郎 訂正

氏名(カナ)
ナハ タロウ 訂正

申請者(保護者)の個人番号

個人番号 訂正

申請者(保護者)の生年月日

生年月日
1989-05-06 訂正

申請者(保護者)の続柄

申請する児童との続柄
父 訂正

申請者(保護者)の現住所

郵便番号
9000015 訂正

都道府県
 訂正



P8へお進みください。

3-4 確認事項を確認してチェックをいれてください。

3-5 今まで入力した内容に誤りがないか確認し、誤りがなければ「次へすすむ」を押してください。

小学校隣接こども園1号

申請画面③(希望施設、入力内容確認等)

step1 ▶ step2 ▶ step3 ▶ step4 ▶ step5

step2 申請情報入力 (残り2画面)
那覇 太郎さんの申請です。
入所申込み

入園を希望する期間 (開始)

開始時期
2024年 4月1日

入所申込み児童のクラス

クラス
2019年 4月2日 ~ 2020年 4月1日 生ま

次へすすむ

3-1 入園希望月、クラスを選択してください。

沖縄県那覇市
令和6年度小学校隣接こども園(1号)申込み
step1 ▶ step2 ▶ step3 ▶ step4 ▶ step5

step2 申請情報入力 (残り2画面)
那覇 太郎さんの申請です。
入所申込み

利用希望の保育施設 (2019年4月2日
~2020年4月1日 生まれ)

希望の保育施設
値を選択してください。

次へすすむ

入力中の申請データを保存する

3-2 入園希望施設を選択してください。

電子申請受付完了メールについて

電子申請完了後は、マイナポータルびったりサービス(mposs@mail.oss.myna.go.jp)より電子申請受付完了のメールが届きますので必ずご確認ください。メールが届かない場合は正しく申請が行われていません。 **必須**

確認しました

添付資料等(就労証明書など)に不備がある場合は那覇市こどもみらい課(098-861-6903)より連絡致します。 **必須**

確認しました

次へすすむ

入力中の申請データを保存する

戻る

3-3 確認事項を確認してチェックをいれてください。

申請者 (保護者) の氏名

氏名
那覇 太郎 訂正

氏名 (カナ)
ナハ タロウ 訂正

申請者 (保護者) の個人番号

個人番号 訂正

申請者 (保護者) の生年月日

生年月日
1989-05-06 訂正

申請者 (保護者) の続柄

申請する児童との続柄
父 訂正

申請者 (保護者) の現住所

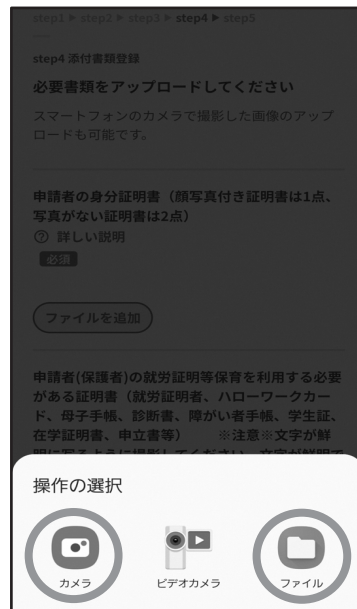
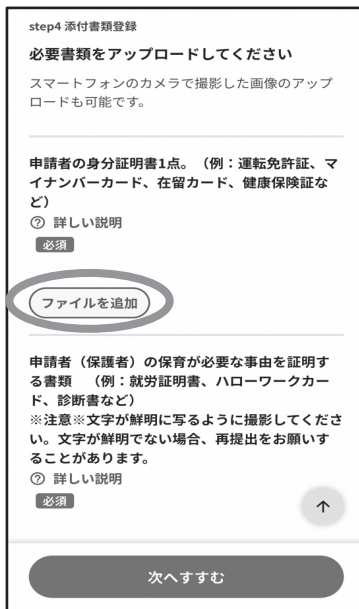
郵便番号
9000015 訂正

都道府県

3-4 今までの入力内容に誤りがないか確認し、誤りがないければ「次へすすむ」を押してください。

P8へお進みください。

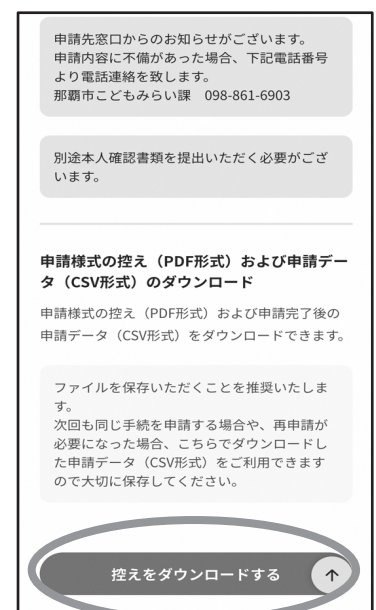
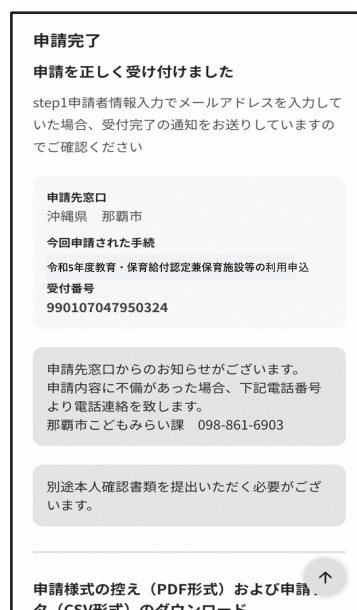
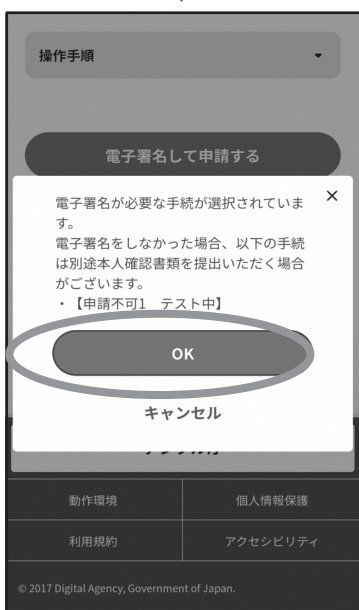
申請画面④(添付資料、完了画面)



4-1 「ファイルを追加」を押して、申請者の身分証明書、保護者の要件書類を添付してください。

4-2 「カメラ」が「ファイル」より写真を添付してください。
※スマートフォンの設定によってはカメラを起動できない場合もあります。

4-3 マイナンバーカードをお持ちでない方や認証アプリがない方は「電子署名せずに申請する」を押してください。
マイナンバーカードをお持ちで電子署名の設定ができる方は「電子署名して申請する」を押してください。



4-4 「電子署名せずに申請する」を押すと上記画面が出てくるため、「OK」を押してください。

4-5 申請完了と画面に出てきたら、手続き完了です。「別途本人確認書類を提出いただく必要があります」と表示されますが、提出は不要です。

4-6 申請内容の控えが必要な場合はダウンロードできます。

再提出フォーム

(書類不備や追加提出の場合にはこちらから再提出できます)



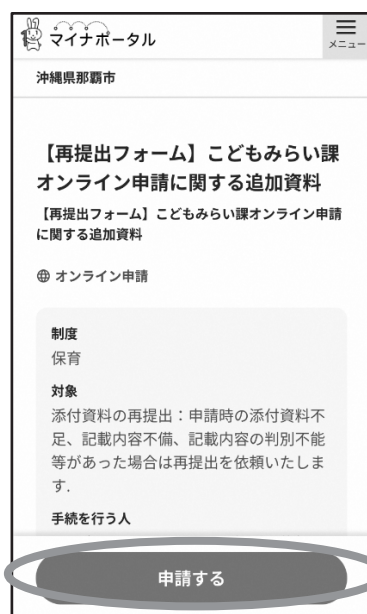
1-1 インターネットで「びったりサービス」と検索するか、上記QRコードを読み取ってアクセスください。

1-2 「沖縄県 那覇市」を選択してください。

1-3 「子育て」にチェックを入れ、「この条件で検索」を押してください。



1-4 【再提出フォーム】こどもみらい課オンライン申請に関する追加資料の「詳しく見る」を押してください。



1-5 「申請する」を押してください。

※再提出フォームは、すべてのオンライン申請(入園申込み、現況届等)共通となっています。