

那覇市立小中学校における教員の負担軽減に向けたアンケート結果について

1. 調査目的

学校の抱える課題の複雑化・困難化が進んでいる中において、質の高い教育を維持するとともに、教員のワーク・ライフ・バランスを充実させるには、教員を取り巻く環境を見直し、時代の変化に合わせて学校現場における業務の改善を図ることが急務となっている。

このアンケートは、市内市立小中学校における教員の実態把握及び負担軽減に向けた具体的な検討を進めるための基礎資料とする。

2. 実施概要

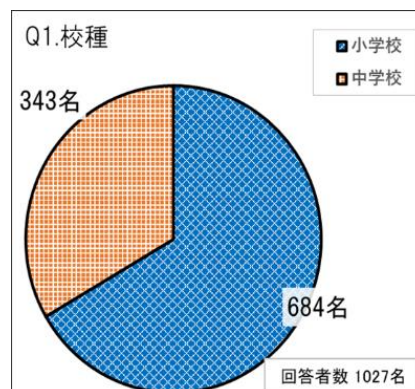
- 調査名称：那覇市立小中学校における教員の負担軽減に向けたアンケート
- 調査期間：令和5年7月18日（火）から令和5年7月31日（月）まで
- 調査対象：那覇市立小中学校勤務の校長、副校長・教頭、教諭・助教諭、養護教諭、栄養教諭 計1,628人（令和5年5月1日現在）
- 実施方法：LoGo フォームを活用したweb形式で実施
- 質問数：選択式15問及び記述式7問の計22問
- 備考：匿名かつ任意回答による調査

3. 調査結果

- 回答者数：1,027件（回答率：約63%）
- 備考：選択式回答の「その他」については、上位3件のみ記載
記述式の回答においては、テキストマイニングによる分析
※ユーザーローカルAIテキストマイニングによる分析（<https://textmining.userlocal.jp/>）

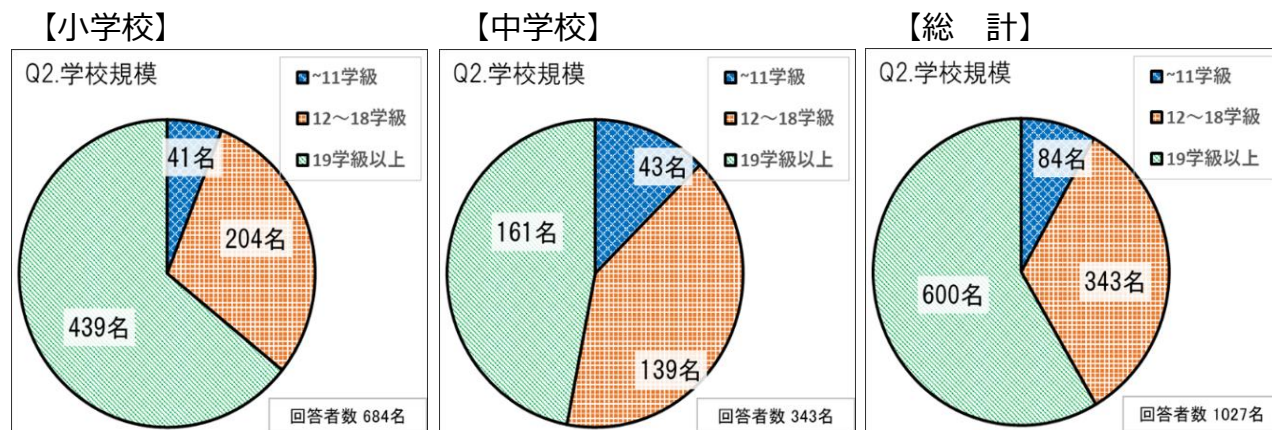
Q1. 所属学校

小学校	684
	67%
中学校	343
	33%
総計	1,027
	100%



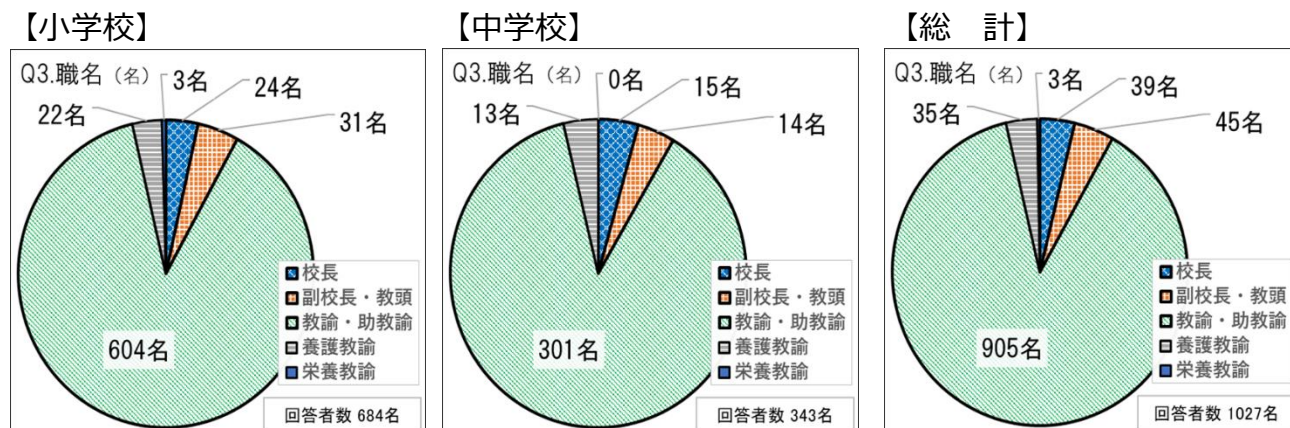
Q2. 所属学校の規模（特別支援学級含む）

	小学校	中学校	総計
12 学級未満	41	43	84
	6.0%	12.5%	8.2%
12～18 学級	204	139	343
	29.8%	40.5%	33.4%
19 学級以上	439	161	600
	64.2%	47.0%	58.4%
総計	684	343	1,027
	100%	100%	100%



Q3. 職名

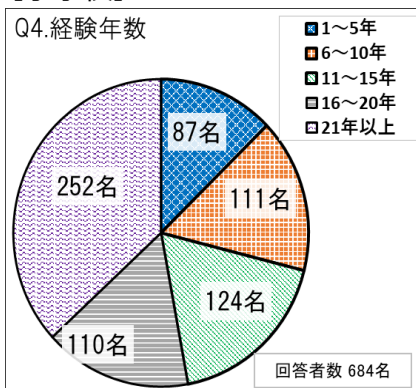
	小学校	中学校	総計
校長	24	15	39
	3.5%	4.4%	3.8%
教頭・副校長	31	14	45
	4.5%	4.1%	4.4%
教諭・助教諭	604	301	905
	88.3%	87.7%	88.1%
養護教諭・栄養教諭	25	13	38
	3.7%	3.8%	3.7%
総計	684	343	1,027
	100%	100%	100%



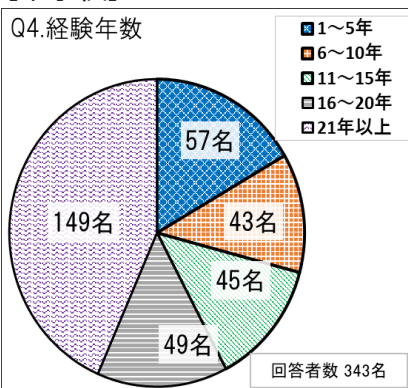
Q4. 通算の教職経験年数（臨時的任用職員や他都道府県での勤務を含む通算の経験年数）

	小学校	中学校	総計
1～5年	87 12.7%	57 16.6%	144 14.0%
6～10年	111 16.2%	43 12.5%	154 15.0%
11～15年	124 18.1%	45 13.1%	169 16.5%
16～20年	110 16.1%	49 14.3%	159 15.5%
21年以上	252 36.9%	149 43.5%	401 39.0%
総計	684 100%	343 100%	1,027 100%

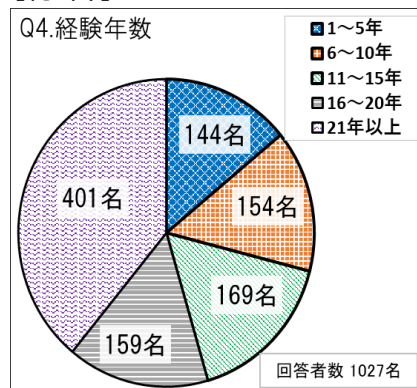
【小学校】



【中学校】



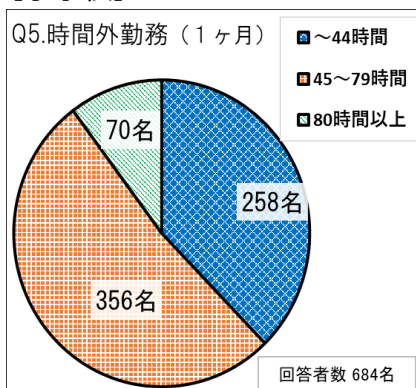
【総計】



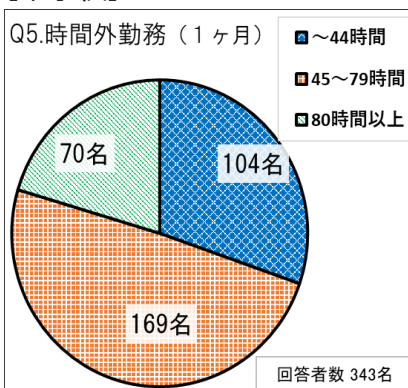
Q5. 1月当たりの時間外勤務についてお答えください。

	小学校	中学校	総計
45時間未満	258 37.7%	104 30.3%	362 35.3%
45時間以上 80時間未満	356 52.1%	169 49.3%	525 51.1%
80時間以上	70 10.2%	70 20.4%	140 13.6%
総計	684 100%	343 100%	1,027 100%

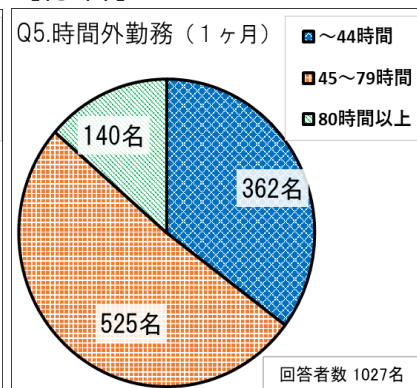
【小学校】



【中学校】

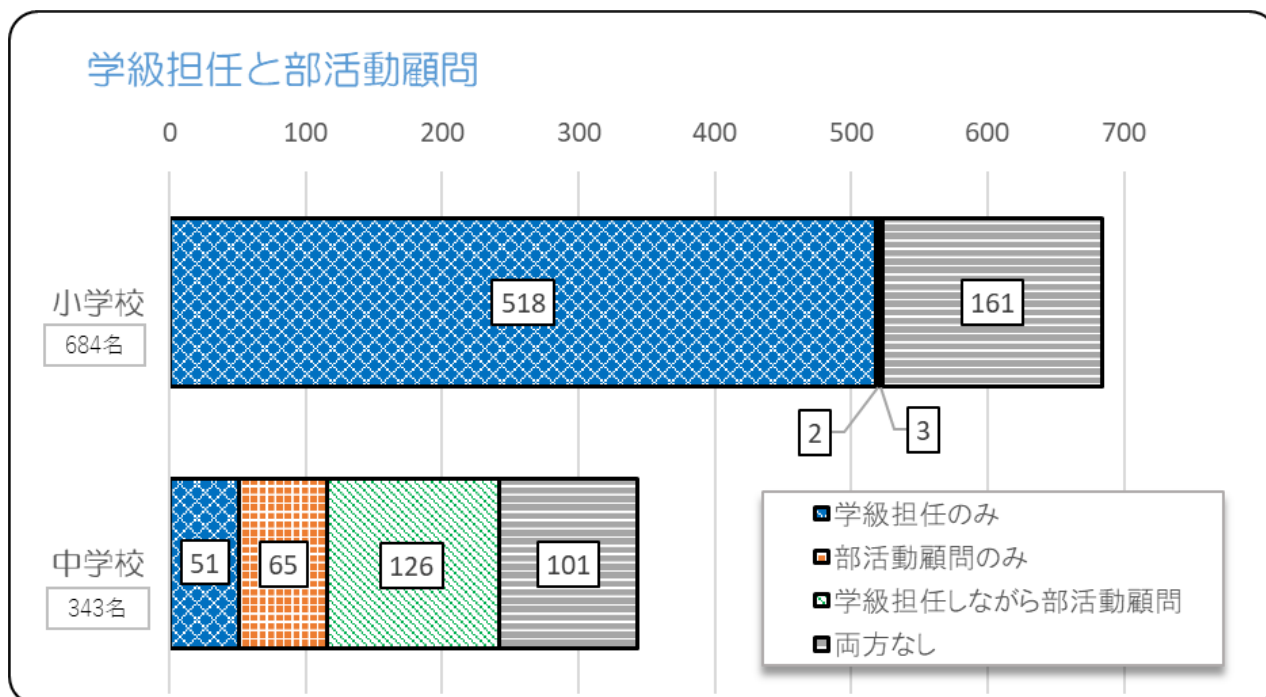


【総計】



Q6. あなたは学級担任や部活動の顧問をしていますか。

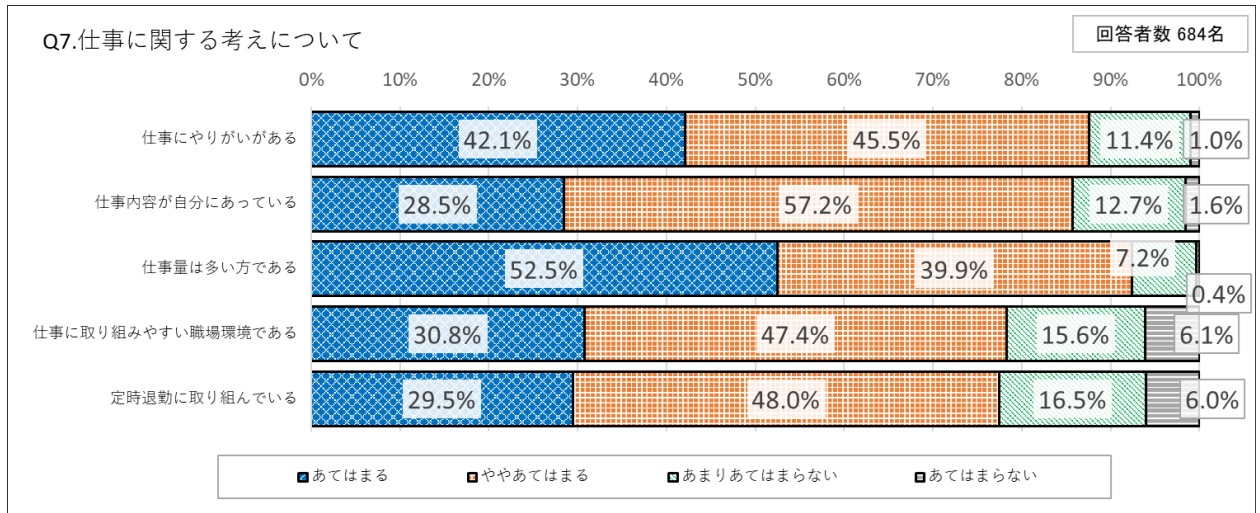
	小学校	中学校	総計
学級担任	518	51	569
	75.7%	14.9%	55.4%
部活動の顧問	2	65	67
	0.3%	19.0%	6.5%
両方を担当	3	126	129
	0.5%	36.7%	12.6%
担当無し	161	101	262
	23.5%	29.4%	25.5%



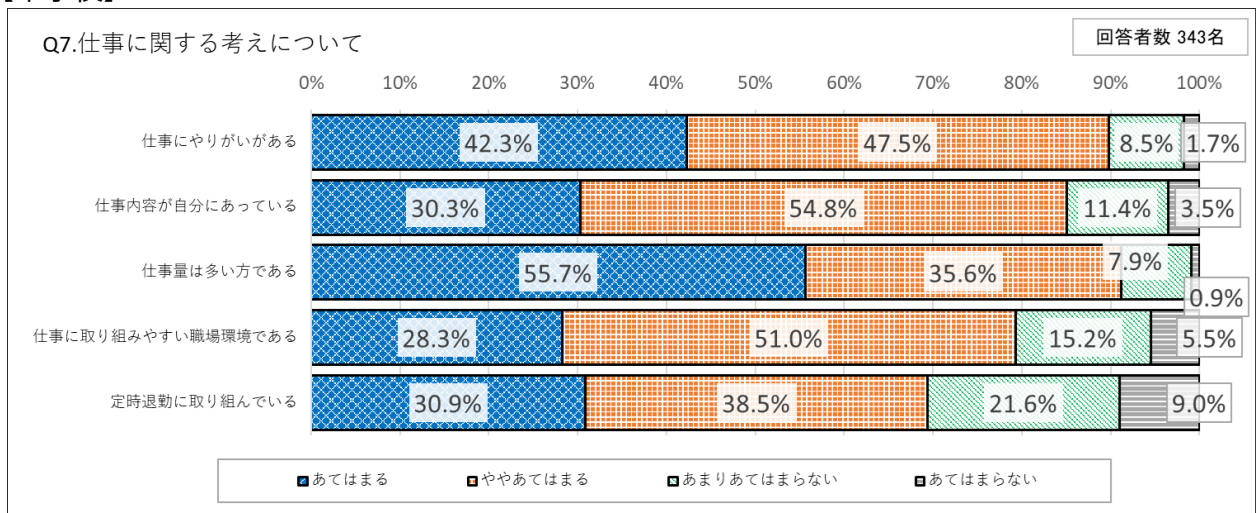
Q7. 仕事に関する考えで、あてはまるものを選んでください。

	小学校					中学校				
	あてはまる	ややあてはまる	あまりあてはまらない	あてはまらない	計	あてはまる	ややあてはまる	あまりあてはまらない	あてはまらない	計
仕事にやりがいを感じている	288	311	78	7	684	145	163	29	6	343
	42.1%	45.5%	11.4%	1.0%	100%	42.3%	47.5%	8.5%	1.7%	100%
仕事内容が自分に合っている	195	391	87	11	684	104	188	39	12	343
	28.5%	57.2%	12.7%	1.6%	100%	30.3%	54.8%	11.4%	3.5%	100%
仕事量は多い方である	359	273	49	3	684	191	122	27	3	343
	52.5%	39.9%	7.2%	0.4%	100%	55.7%	35.6%	7.9%	0.9%	100%
仕事に取り組みやすい職場環境である	211	324	107	42	684	97	175	52	19	343
	30.8%	47.4%	15.6%	6.1%	100%	28.3%	51.0%	15.2%	5.5%	100%
定時退勤に向けて取り組んでいることや意識していることがある	202	328	113	41	684	106	132	74	31	343
	29.5%	48.0%	16.5%	6.0%	100%	30.9%	38.5%	21.6%	9.0%	100%

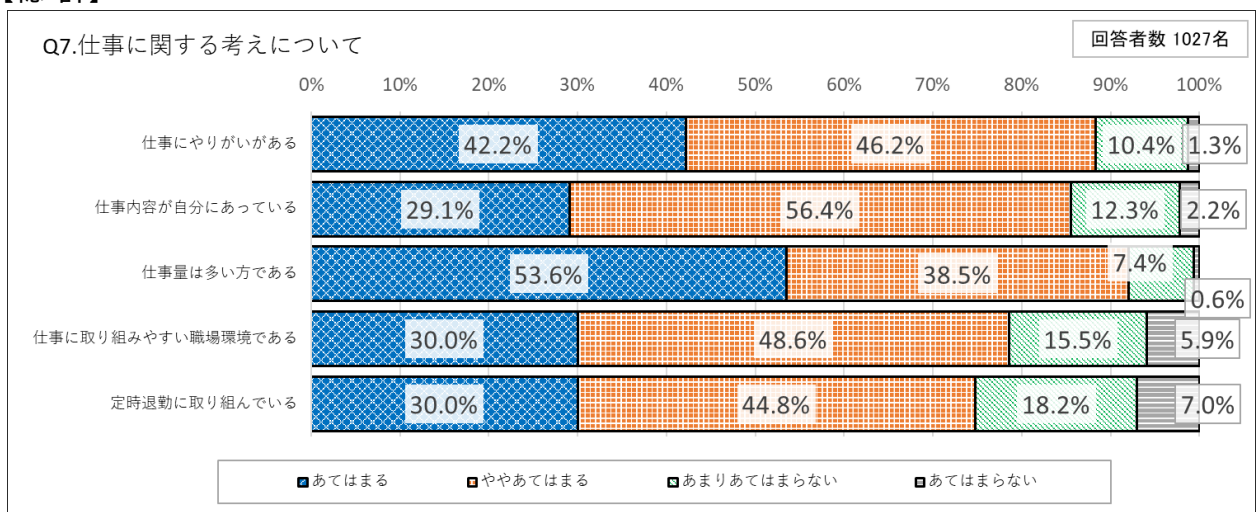
【小学校】



【中学校】



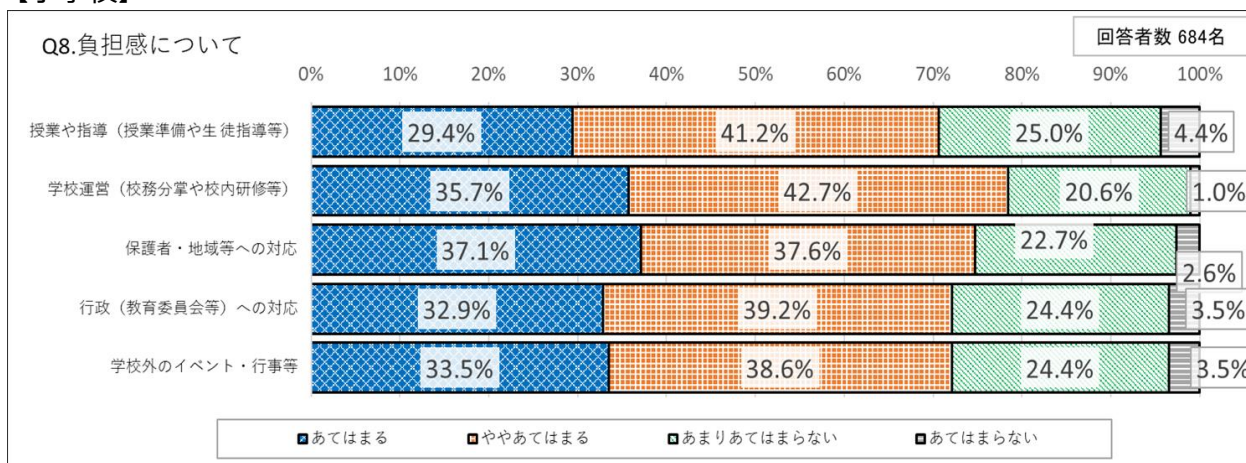
【総計】



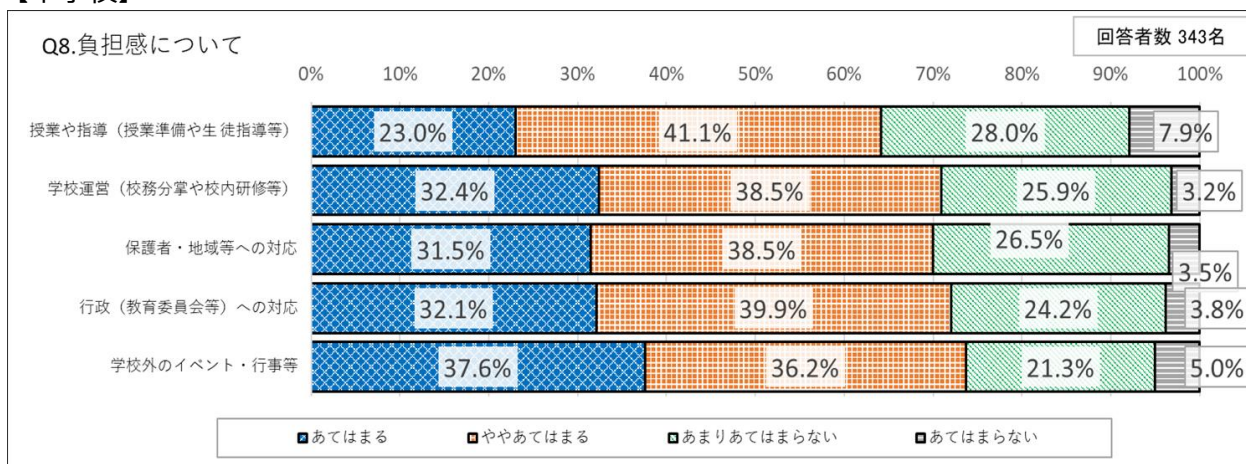
Q8. 次の事柄に関する負担感について、あてはまるものを選んでください。

	小学校					中学校				
	負担に感じて いる	やや負担に感 じている	あまり負担に 感じていない	負担に感じて いない	計	負担に感じて いる	やや負担に感 じている	あまり負担に 感じていない	負担に感じて いない	計
授業や指導	201	282	171	30	684	79	141	96	27	343
	29.4%	41.2%	25.0%	4.4%	100%	23.0%	41.1%	28.0%	7.9%	100%
学校運営	244	292	141	7	684	111	132	89	11	343
	35.7%	42.7%	20.6%	1.0%	100%	32.4%	38.5%	25.9%	3.2%	100%
保護者・地 域等への対 応	254	257	155	18	684	108	132	91	12	343
	37.1%	37.6%	22.7%	2.6%	100%	31.5%	38.5%	26.5%	3.5%	100%
行政への対 応	225	268	167	24	684	110	137	83	13	343
	32.9%	39.2%	24.4%	3.5%	100%	32.1%	39.9%	24.2%	3.8%	100%
学校外のイベ ント・行事等	229	264	167	24	684	129	124	73	17	343
	33.5%	38.6%	24.4%	3.5%	100%	37.6%	36.2%	21.3%	5.0%	100%

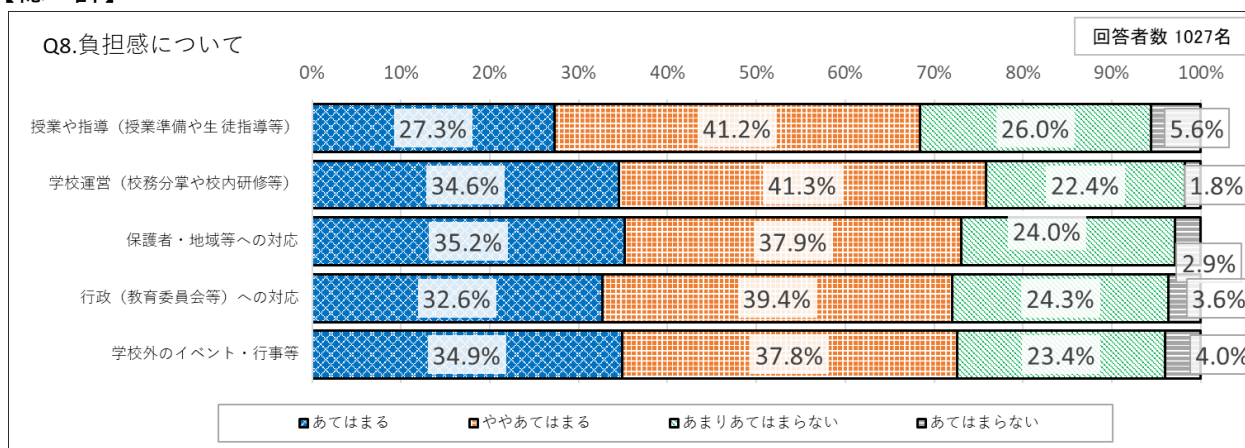
【小学校】



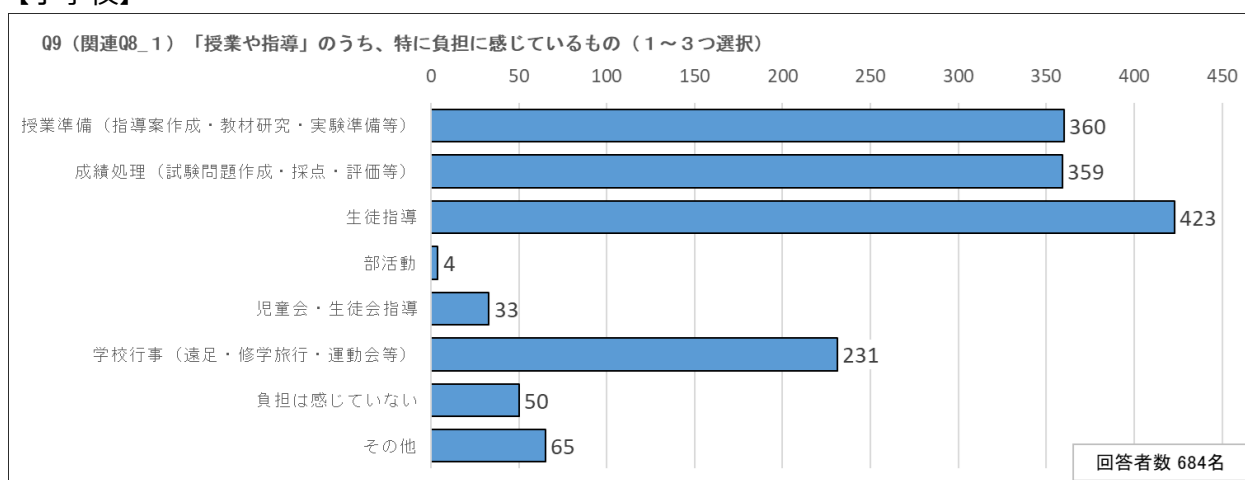
【中学校】



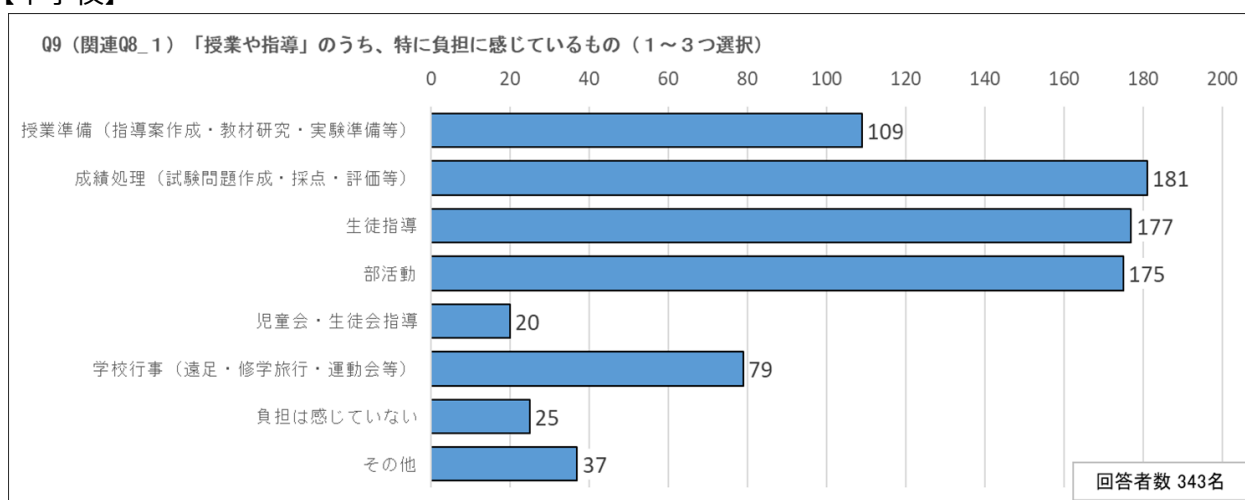
【総計】



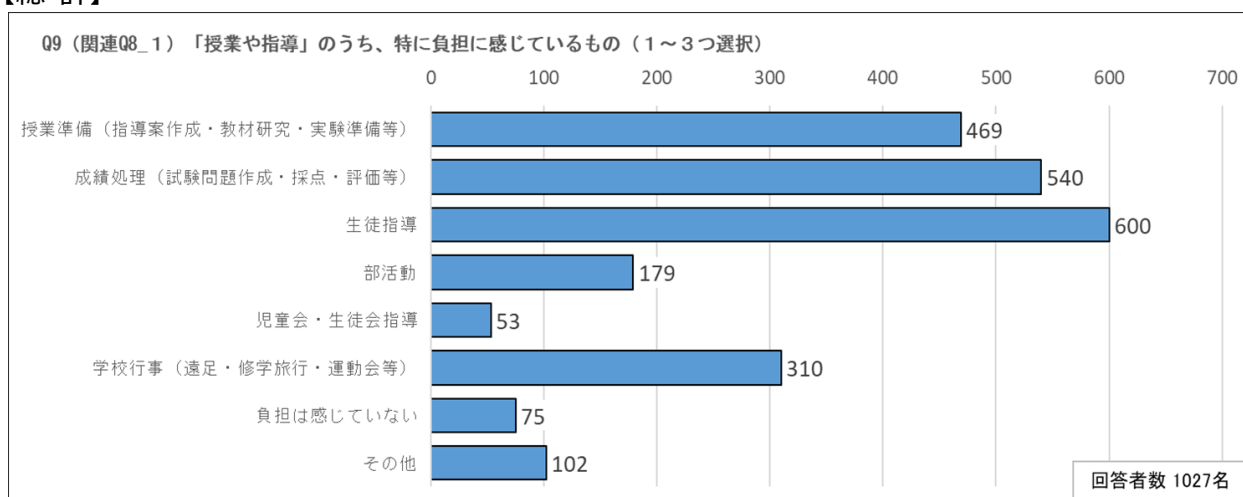
Q9.「授業や指導」のうち、特に負担に感じているものを選択してください。（1～3つ選択）
【小学校】



【中学校】



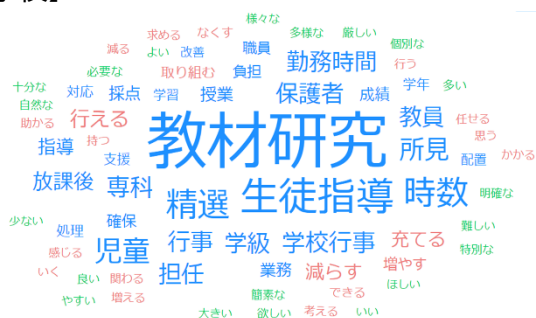
【総計】



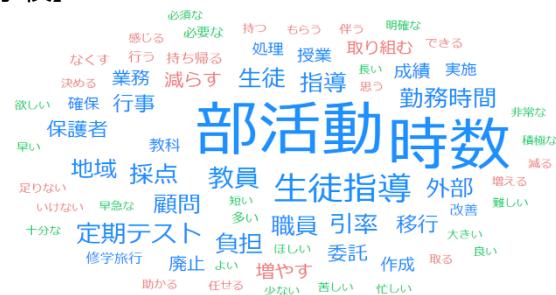
その他：調査等 18 件、保護者対応 17 件、各種研修・研究会 8 件 等

Q10. Q9で選択した項目について、どのような改善が必要だと思いますか。

【小学校】

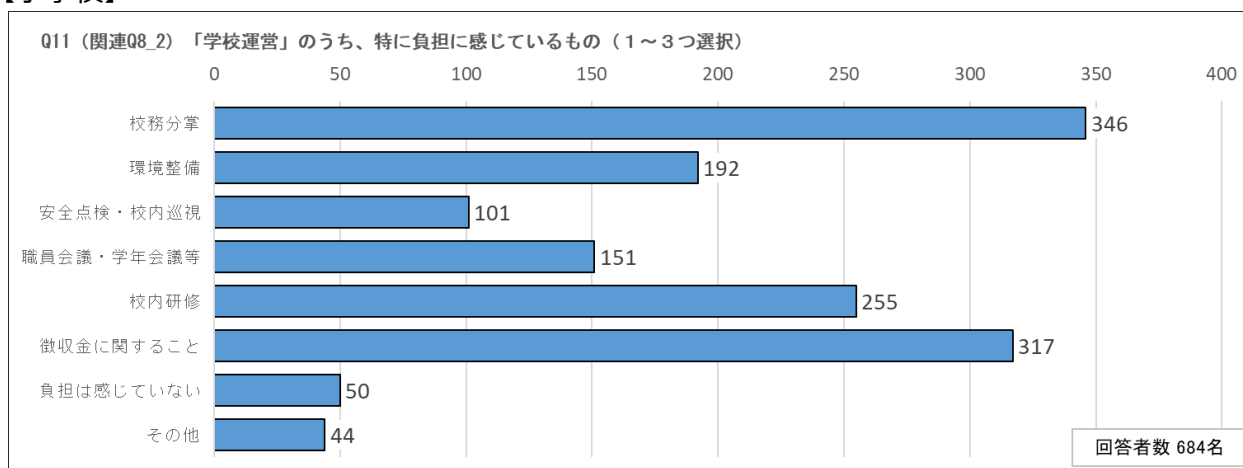


【中学校】

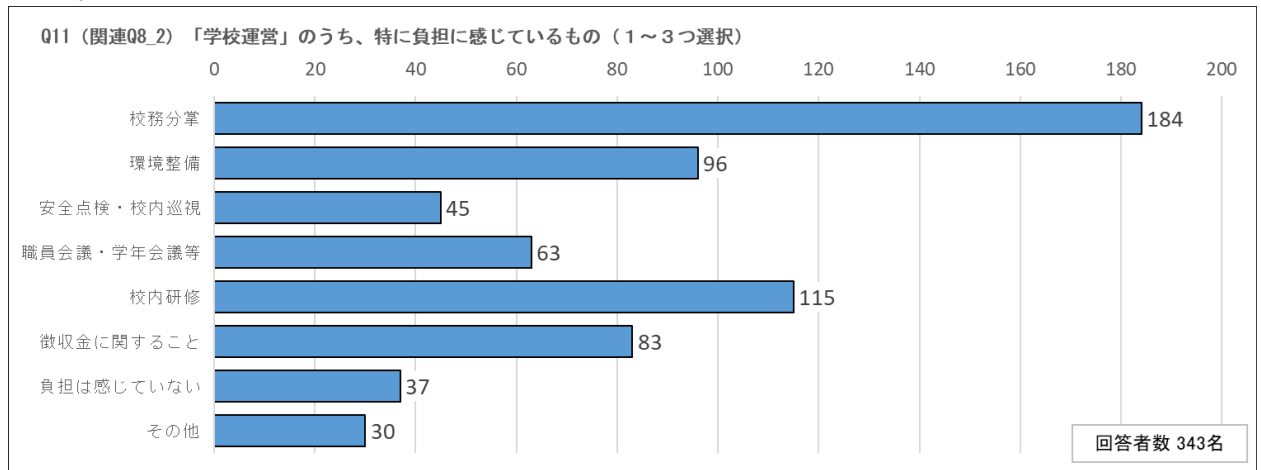


Q11. 「学校運営」のうち、特に負担に感じているものを選択してください。(1~3つ選択)

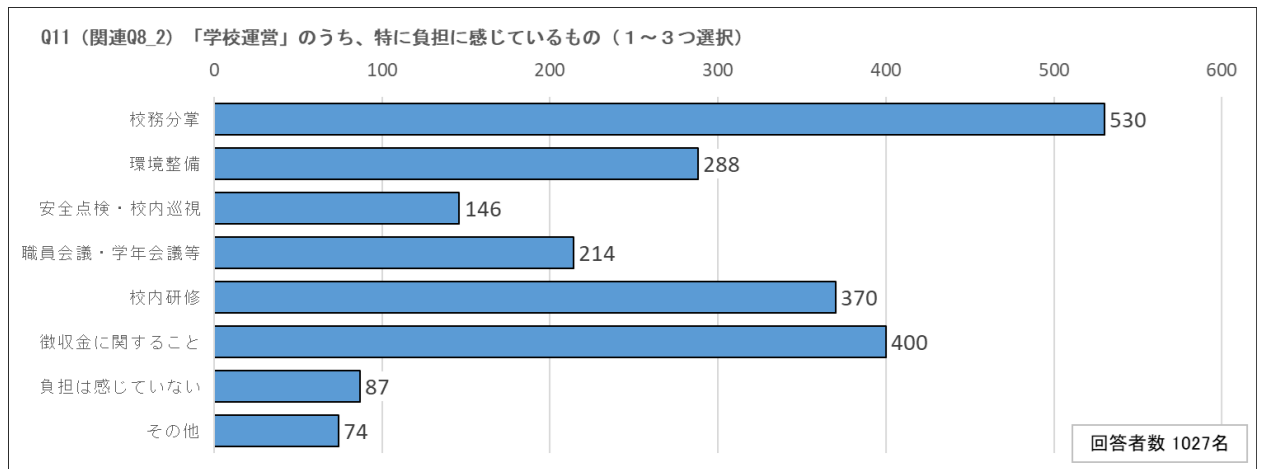
【小学校】



【中学校】



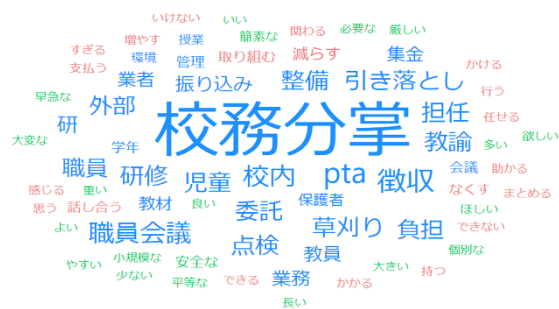
【総計】



その他：担任不在学級への対応 7 件、調査等 7 件、保護者対応 5 件 等

Q12. Q11 で選択した項目について、どのような改善が必要だと思いますか。

【小学校】

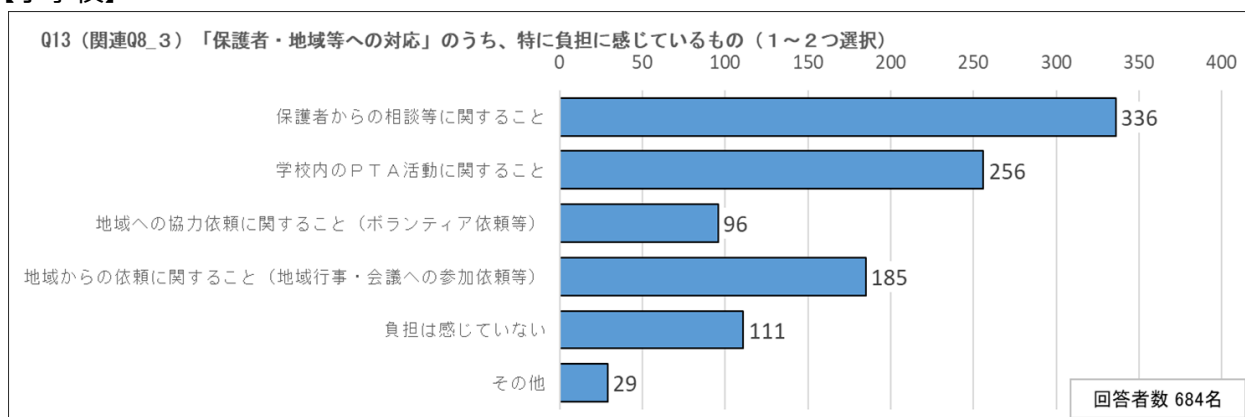


【中学校】

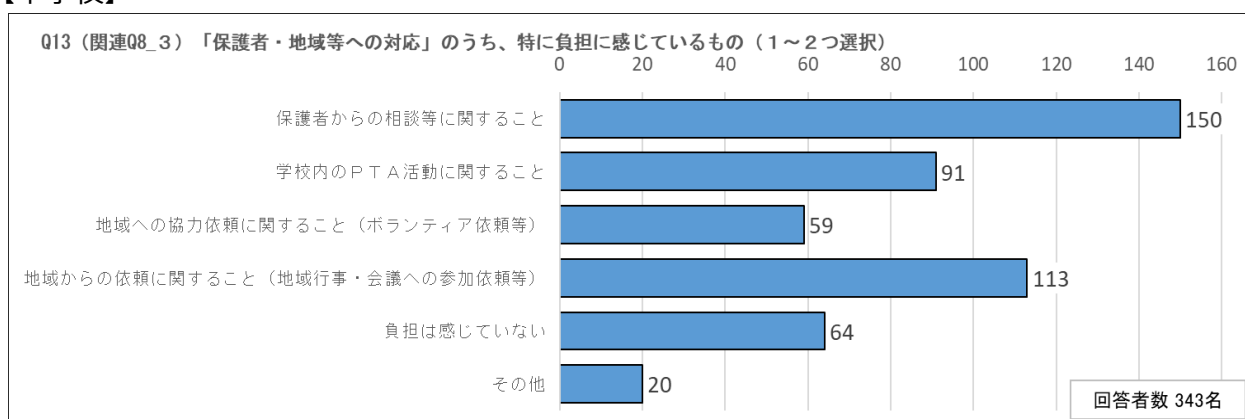


**Q13. 「保護者・地域等への対応」のうち、特に負担に感じているものを選択してください。
(1～2つ選択)**

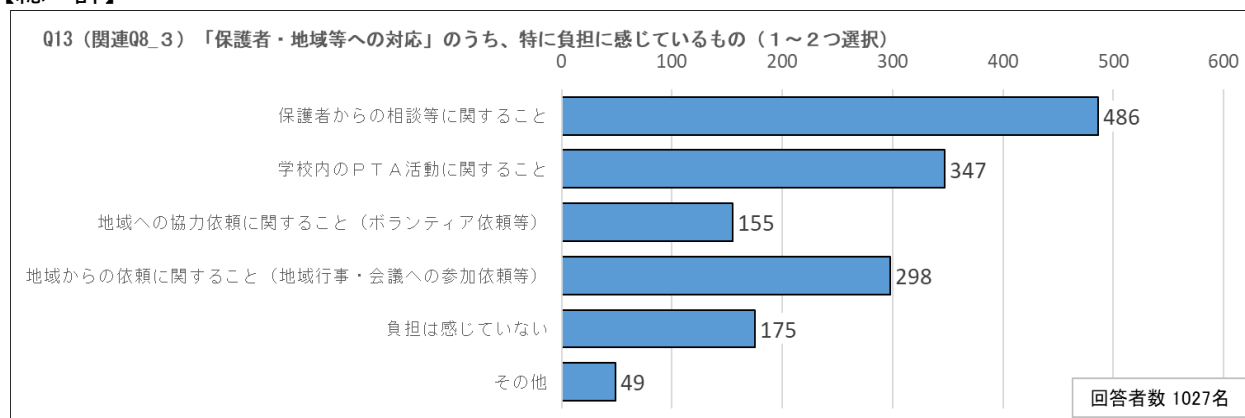
【小学校】



【中学校】



【総計】

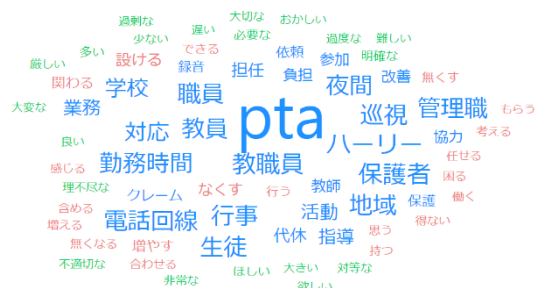


その他：不登校児童関連 7 件、保護者からの過剰な苦情・不当な要求等 5 件、
夜間街頭指導 4 件 等

Q14. Q13 で選択した項目について、どのような改善が必要だと思いますか。

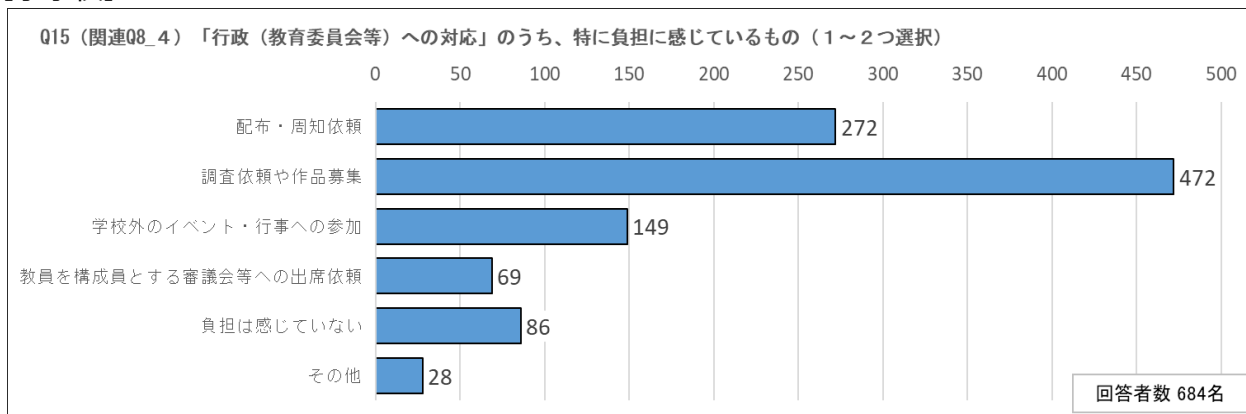
【小学校】

【中学校】

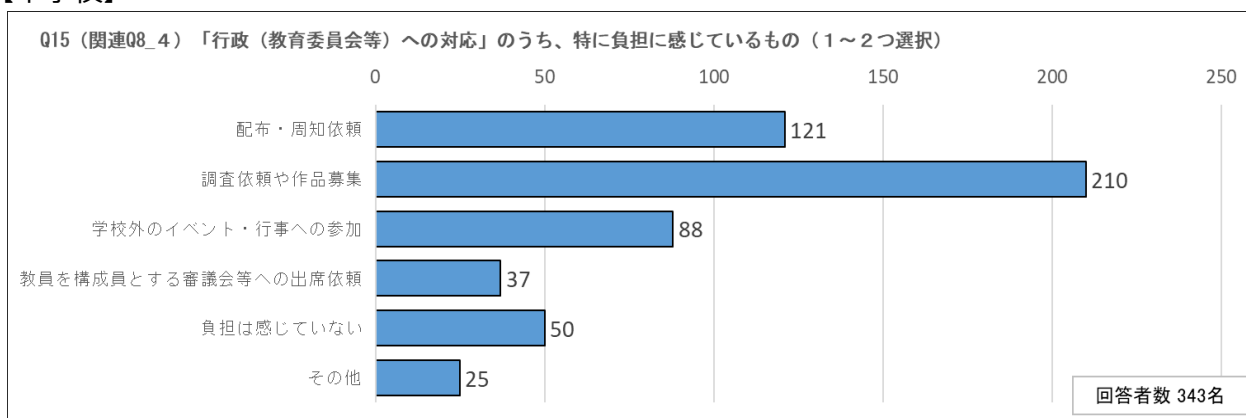


Q15. 「行政（教育委員会等）への対応」のうち、特に負担に感じているものを選択してください。（1～2つ選択）

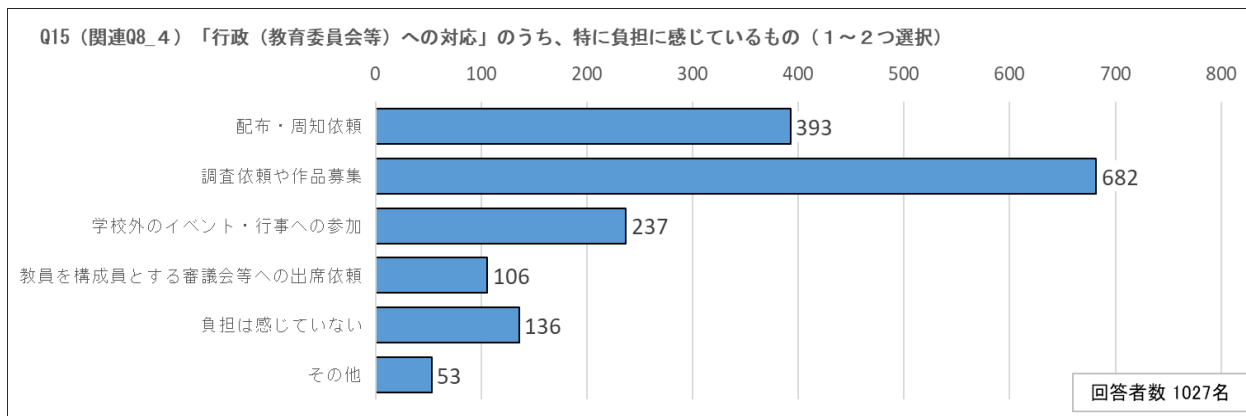
【小学校】



【中学校】



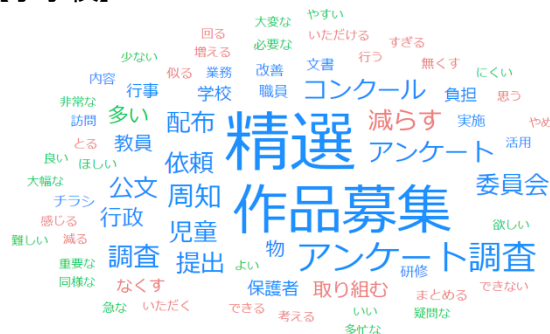
【総計】



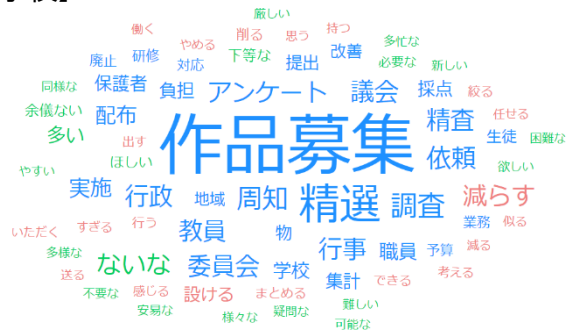
その他：研修（経年研修含む）11件、学校訪問5件、ICT関連（管理等）3件等

Q16. Q15で選択した項目について、どのような改善が必要だと思いますか。

【小学校】

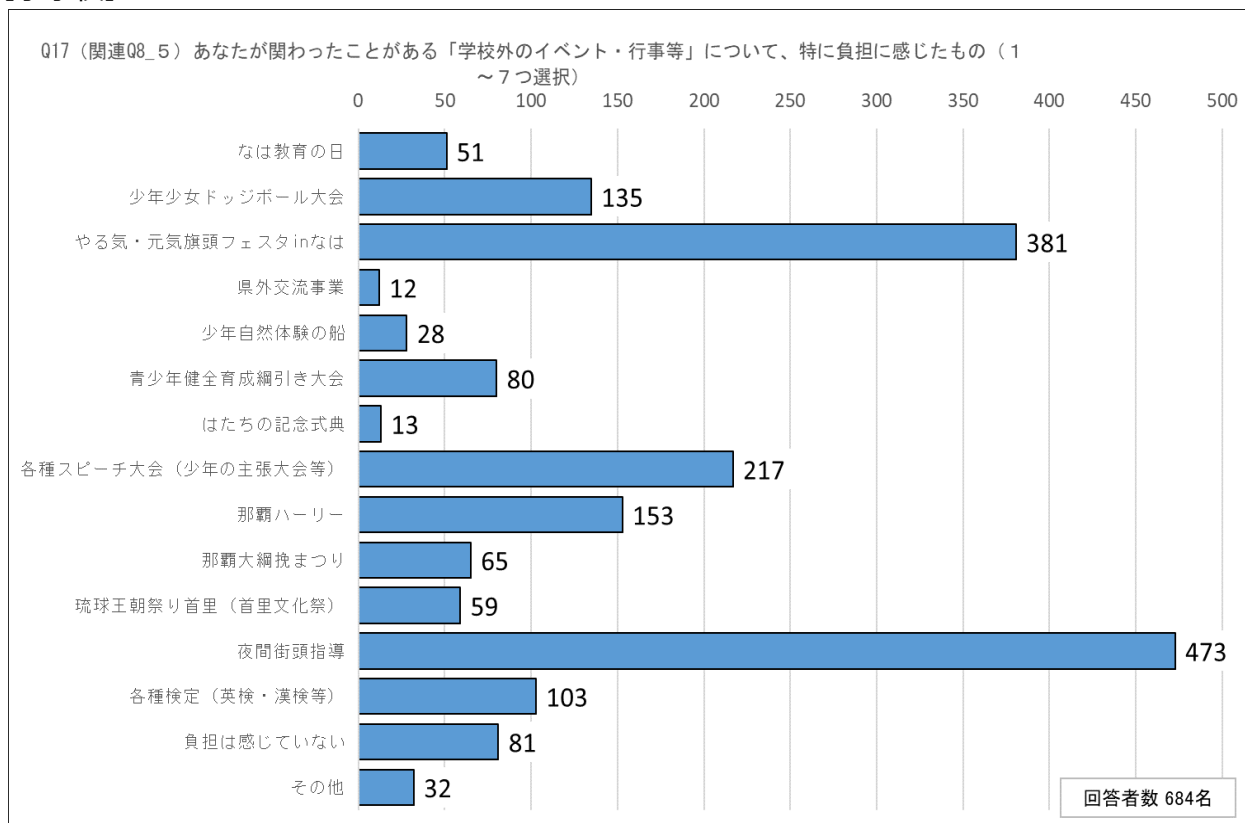


【中学校】

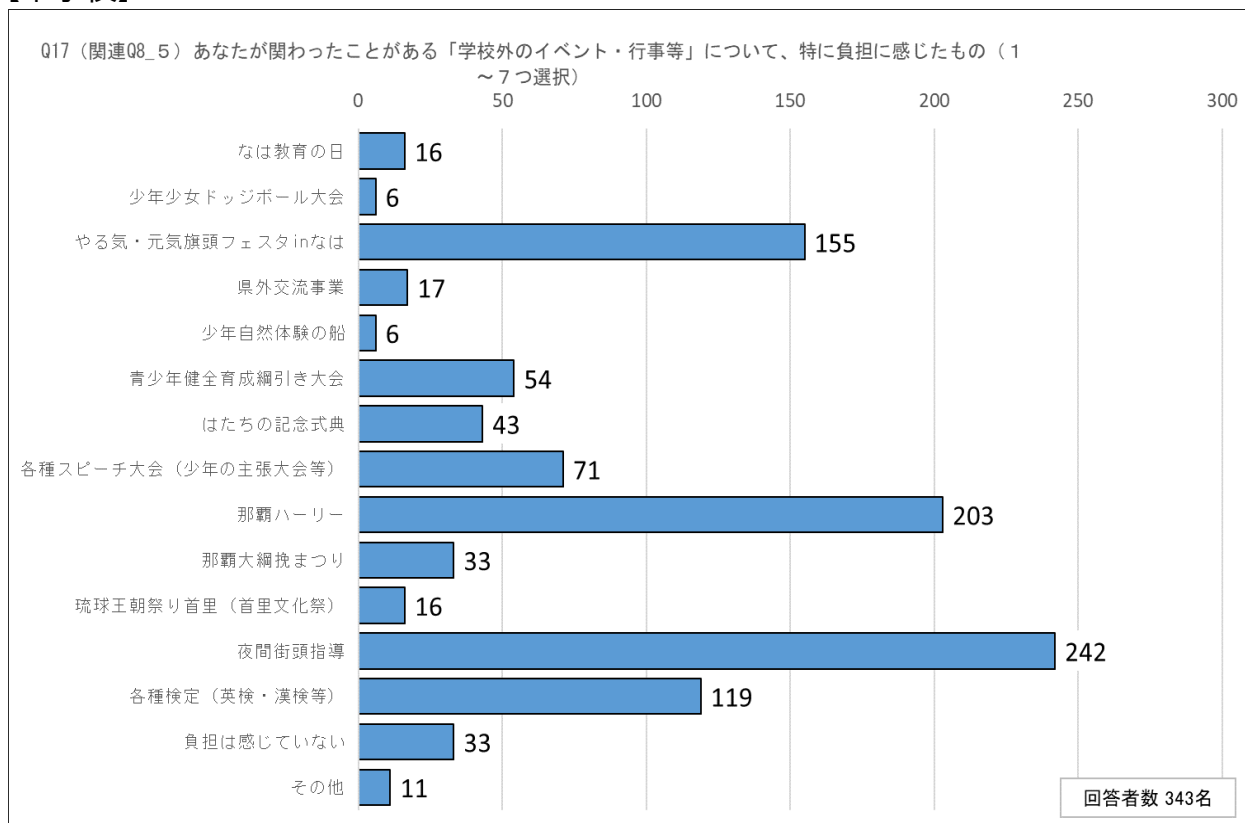


Q17. あなたが関わったことがある「学校外のイベント・行事等」について、特に負担に感じたものは何ですか。（1～7つ選択）

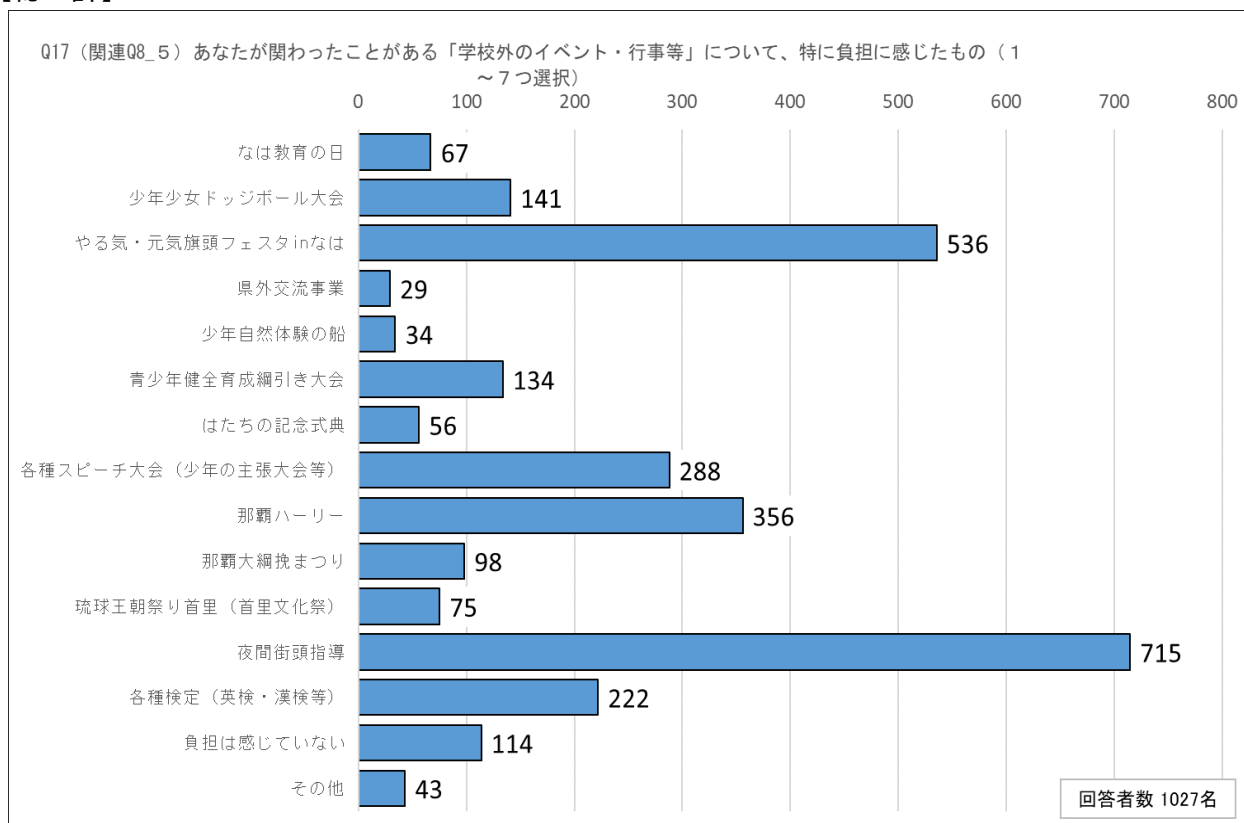
【小学校】



【中学校】



【総計】

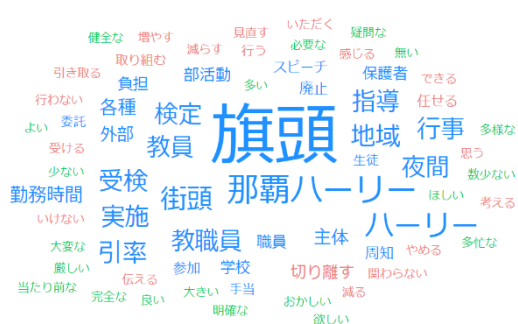
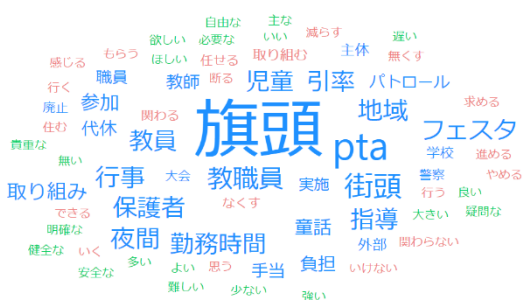


その他：地域行事 8 件、市 P 連バレー大会 7 件、部活関連の大会（中体連・中文連等） 4 件等

Q18. Q17 で選択した項目について、どのような改善が必要だと思いますか。

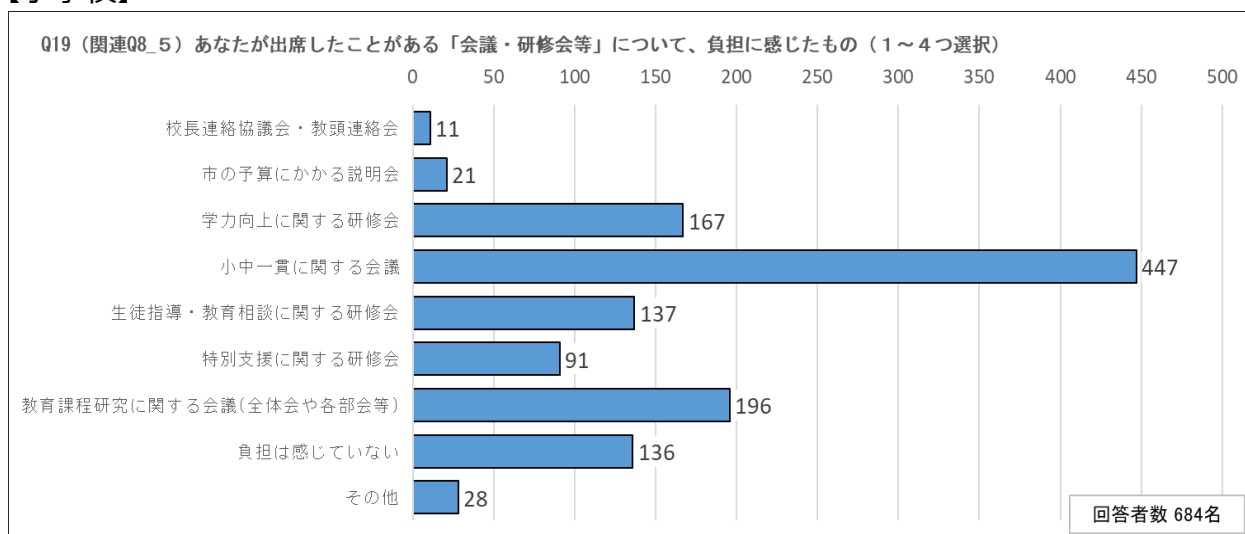
【小学校】

【中学校】

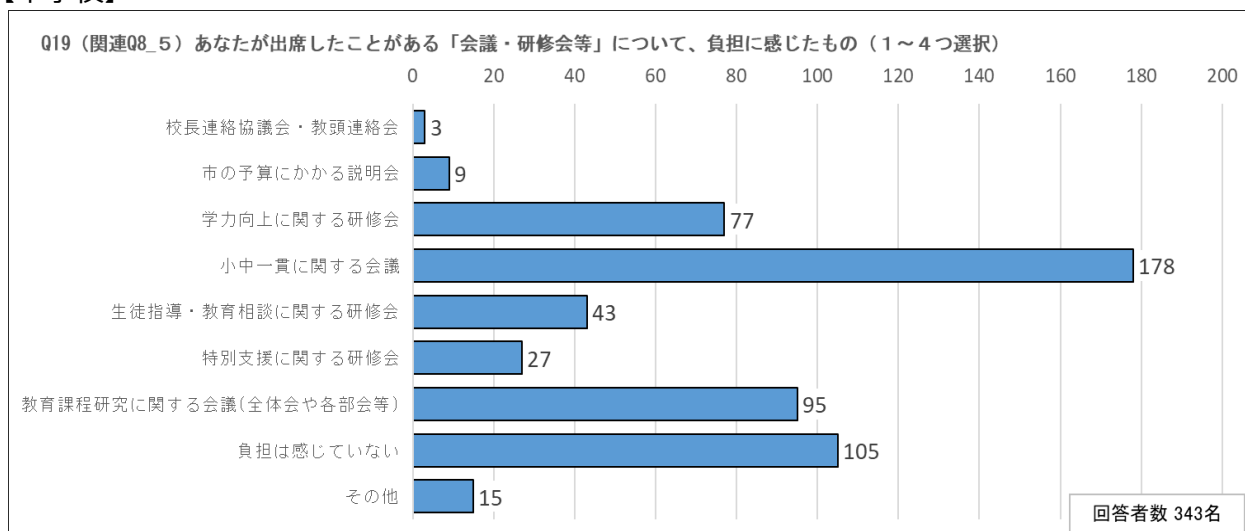


Q19. あなたが出席したことがある「会議・研修会等」について、負担に感じたものは何ですか。（1～4つ選択）

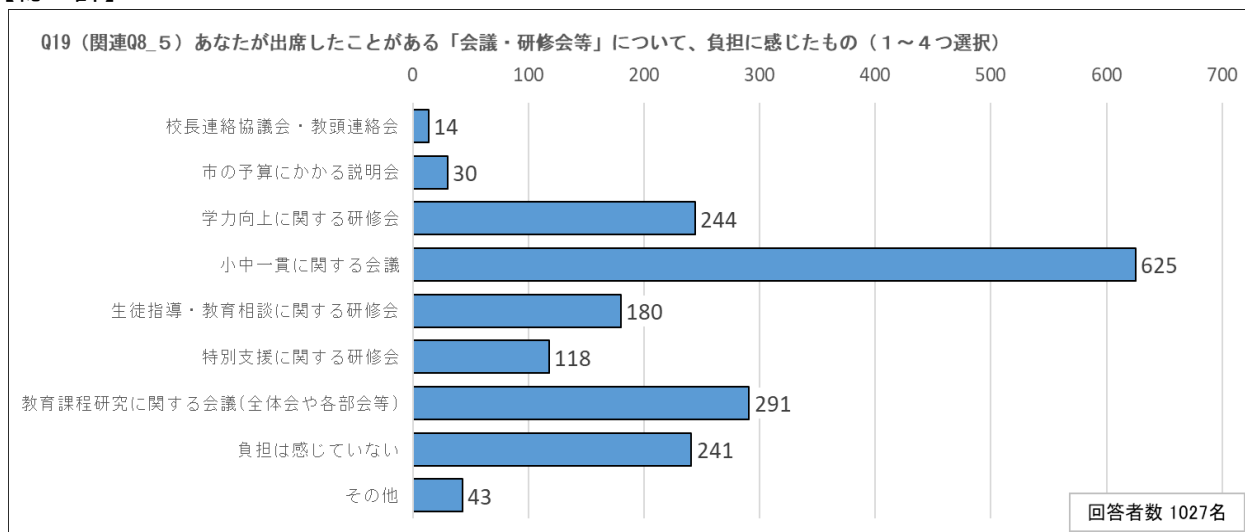
【小学校】



【中学校】



【総計】

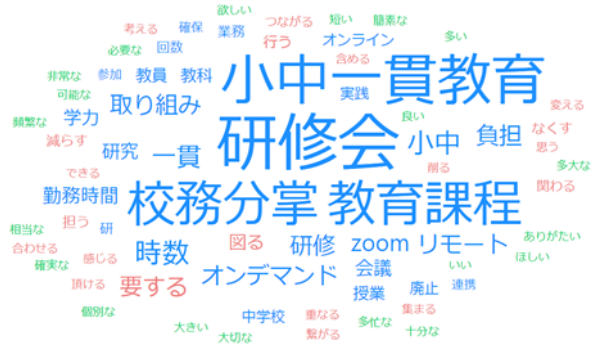
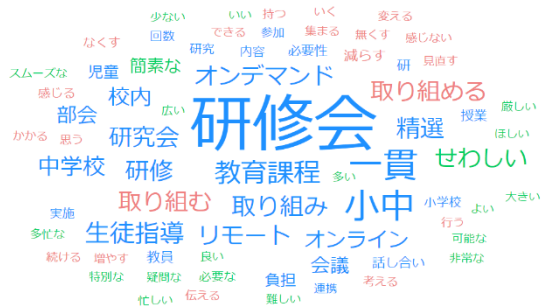


その他：経年研修 6 件、各教科の研究会等 5 件、校務分掌に関する研修 4 件 等

Q20. Q19 で選択した項目について、どのような改善が必要だと思いますか。

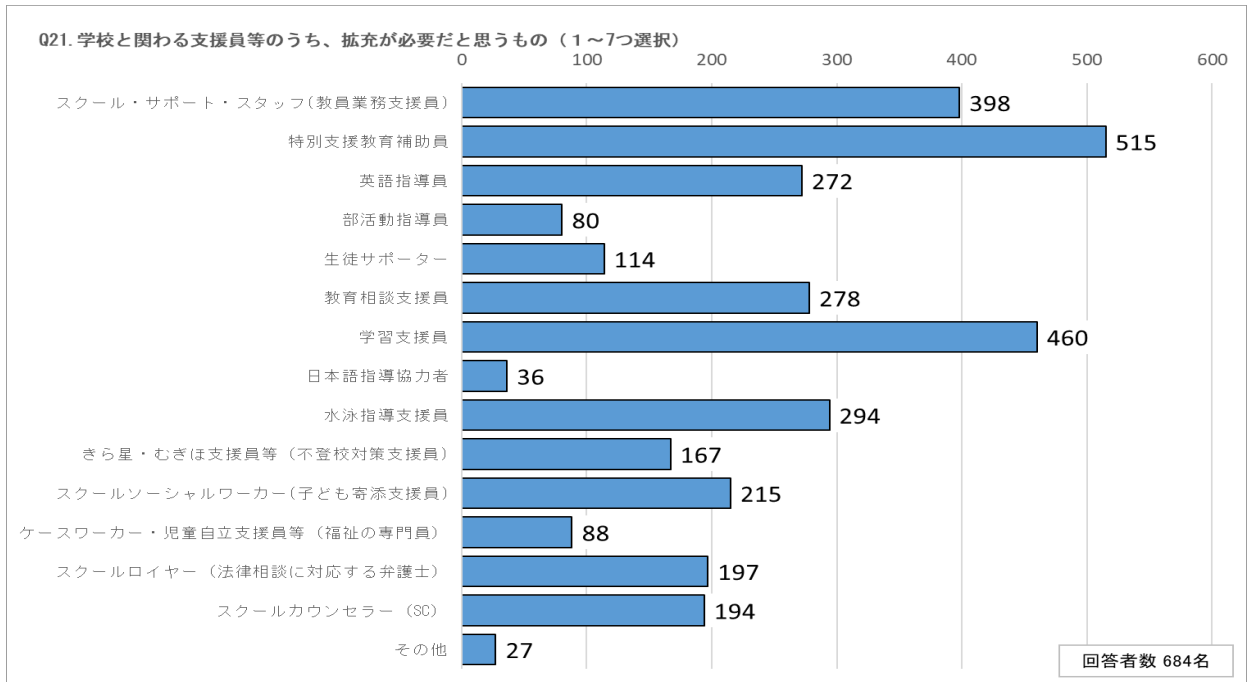
【小学校】

【中学校】

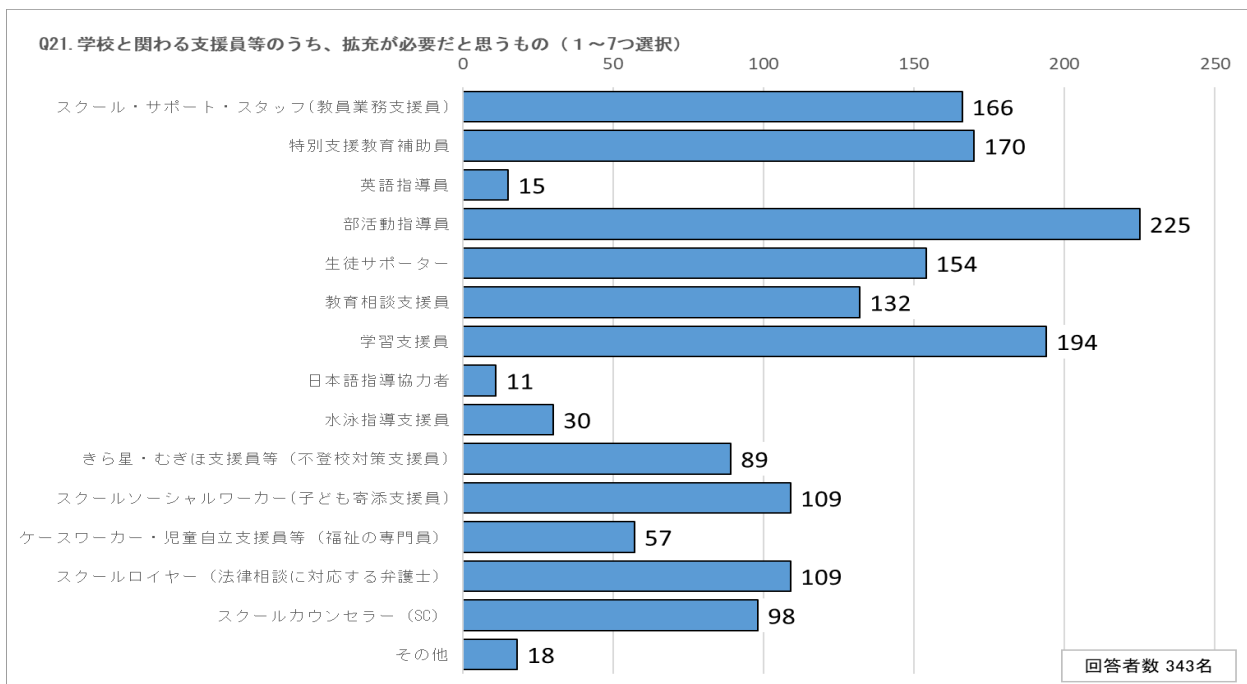


Q21. 学校と関わる支援員等のうち、拡充が必要だと思うものはどれですか。（1～7つ選択）

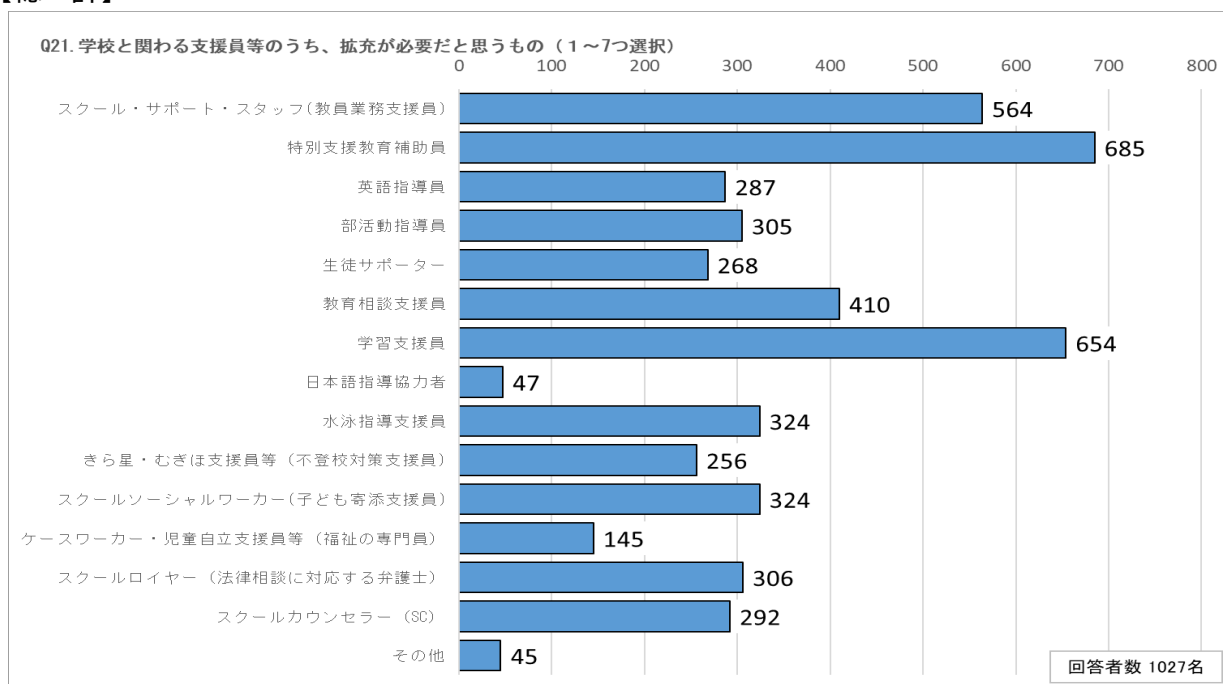
【小学校】



【中学校】



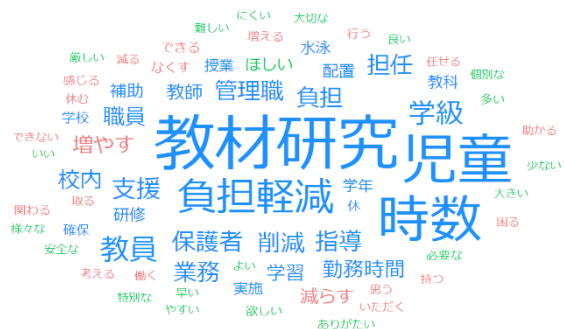
【総計】



その他：教諭 14 件、ICT 支援員 11 件、全部 3 件 等

Q22. その他、負担軽減に関するご意見等をお聞かせください。

【小学校】



【中学校】

