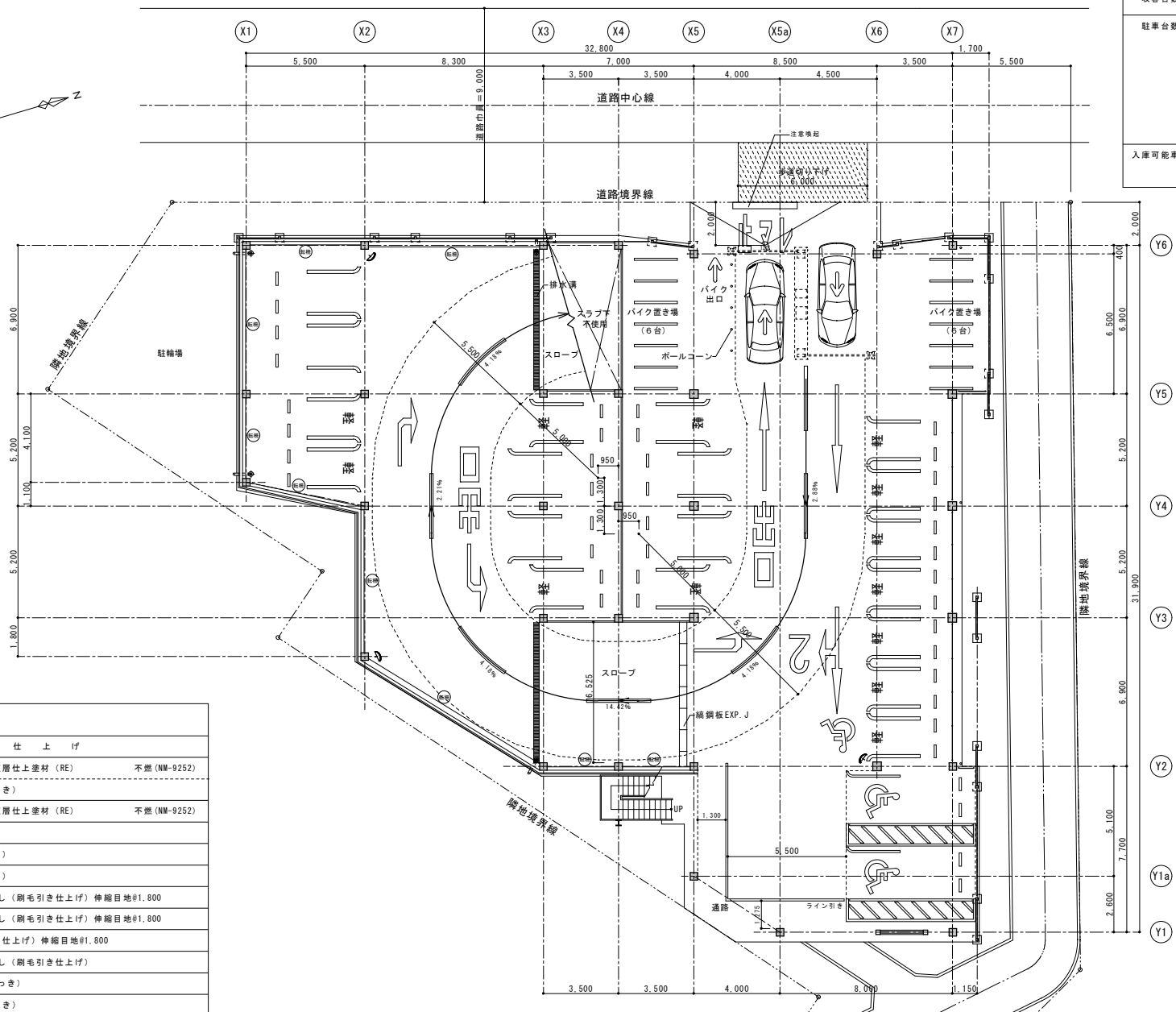


資料2-1



収容台数					
駐車台数	階	3.5×6.0 身障者	2.5×5.0 一般	2.3×4.0 軽	計
R	-	-	15	11	26
2	-	-	15	9	24
1	2	6	6	13	21
計	2	6	36	33	71台

入庫可能車両
 車両全高：2.1m以下の乗用自動車
 車両総重量：2.0t以下の乗用自動車
 ※車路梁下：2.3m以上、駐車部：2.1m以上

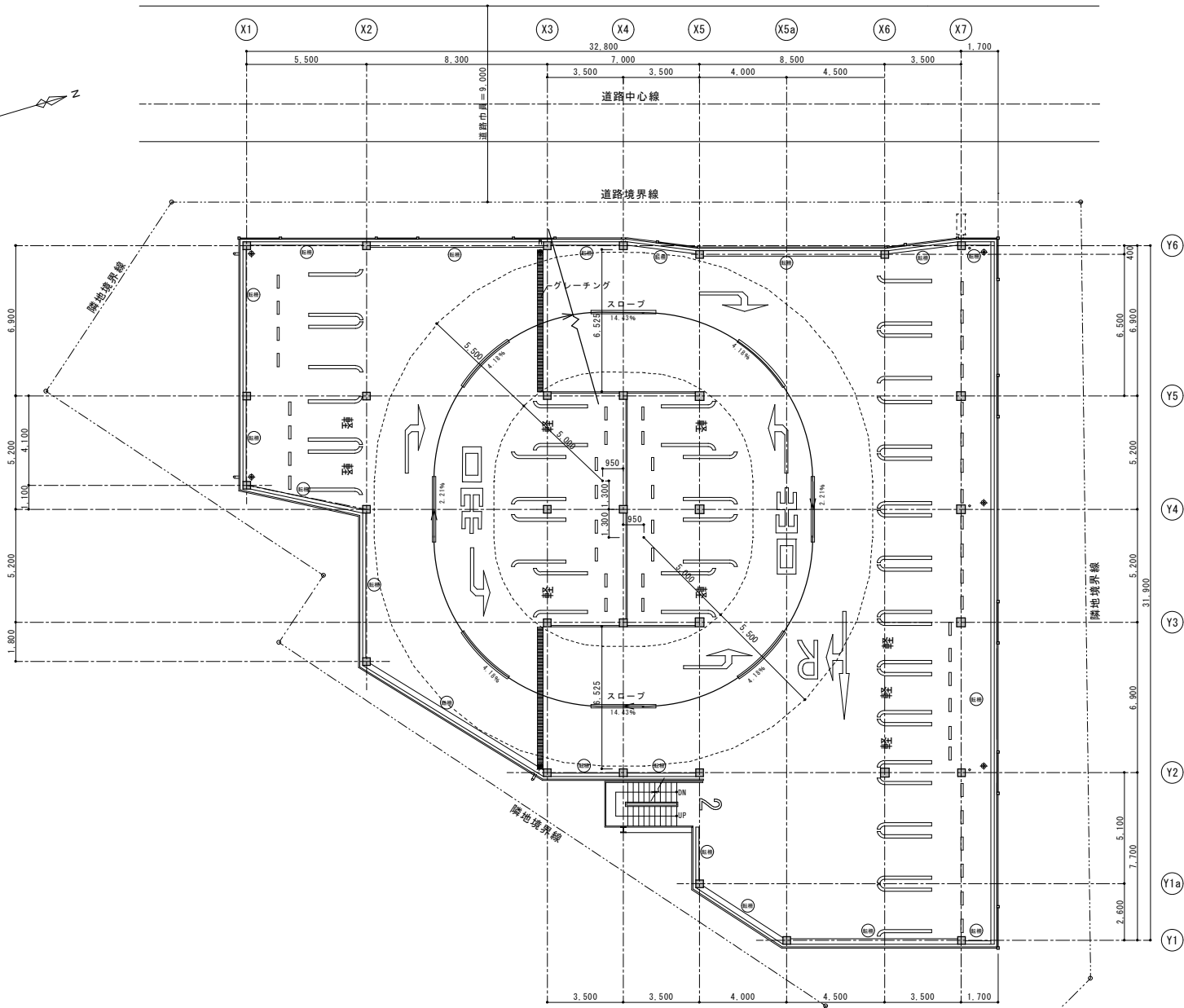


仕上げ表		
区分	仕 上 げ	
外壁・手摺	押出成形セメント板t=60、複層仕上塗材 (RE) スチール格子 (溶融亜鉛めっき)	不燃 (NM-9252)
防火壁	押出成形セメント板t=60、複層仕上塗材 (RE)	不燃 (NM-9252)
柱	鋼管 (溶融亜鉛めっき)	
梁	H型钢 (溶融亜鉛めっき)	
転落防止柵	H型钢 (溶融亜鉛めっき)	
床	R階	デックプレート+コンクリート直均し (剛毛引き仕上げ) 伸縮目地@1,800
	2階	デックプレート+コンクリート直均し (剛毛引き仕上げ) 伸縮目地@1,800
	1階	コンクリート直均し (剛毛引き仕上げ) 伸縮目地@1,800
	スロープ	デックプレート+コンクリート直均し (剛毛引き仕上げ)
天井(デック裏)	デックプレート裏地 (亜鉛めっき)	
屋外階段	鋼製階段 (溶融亜鉛めっき)	
堅礎	硬質塩化ビニル管φ100(特)、ステンレス受金物	
ドレン	鋳鉄製φ100A-Fドレン、中継ドレン	
排水溝蓋	グレーチング (溶融亜鉛めっき) 6*6t固定t=6細目	
排水溝	ステンレスt=1.2折曲げ加工	
車止め	PCコンクリート製7ヶ止め	

1階平面図 S=1/100
 ※ GL=BM-250

※デックプレートの仕様は、構造図S-07による

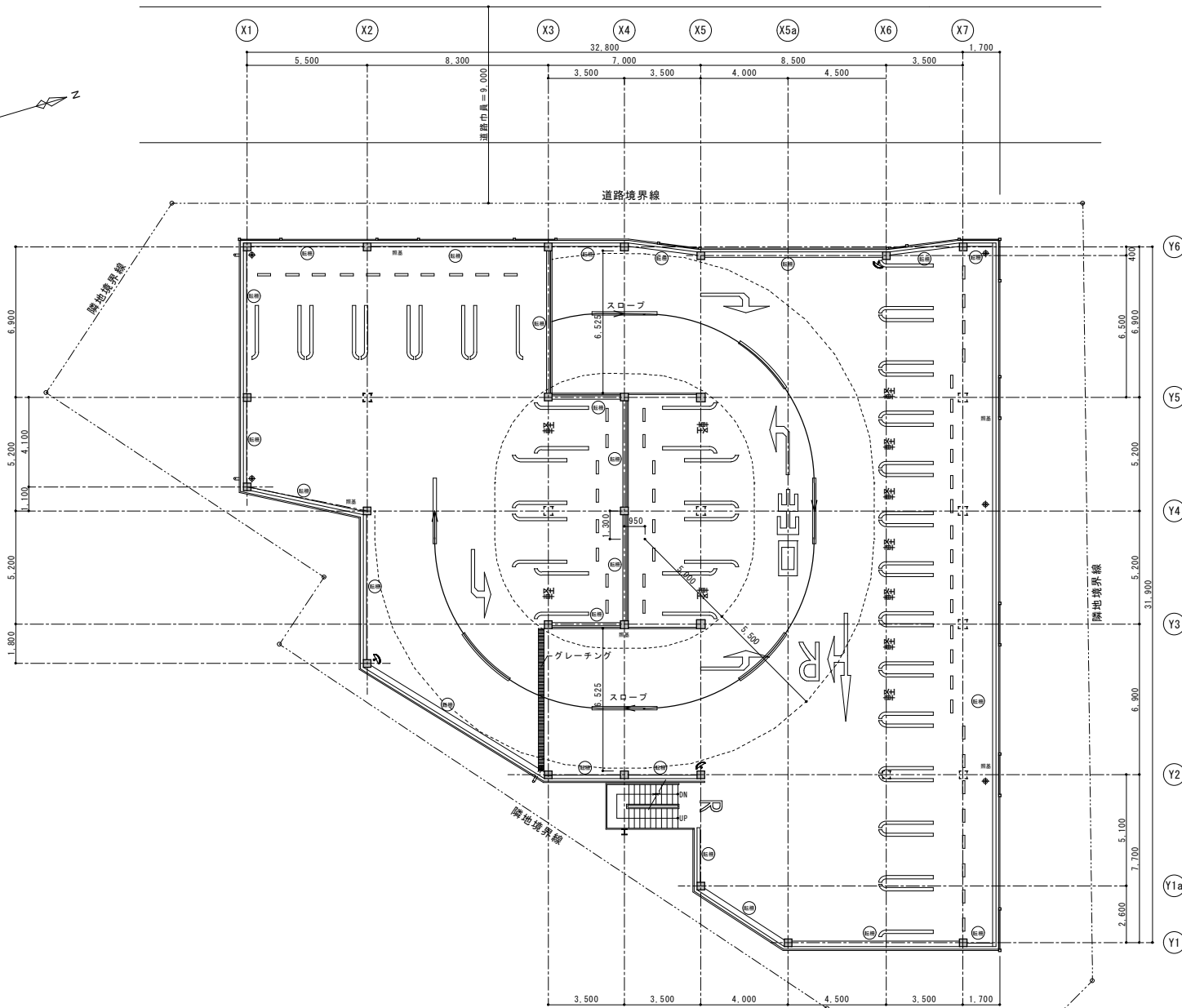
工事名称	(仮称)ナハメカルパーク建設工事(建築)	工事年度	平成 30 年度
工事場所	那覇市銘苅2-3-4	図面名称	1階平面図・仕上げ表
発注機関	那覇市まちなみ共創部 建築工事課	総 尺	A3:1,100 A4:1,200
図番		図番番号	A-08
描 写		設 計	名 称 (有)設計集団 四
検 印		管 理 建 築 士	資格番号 相 慶 良一
		設 計	登録番号 一級建築士登録第339178号
		製 図	所在地 沖縄県那覇市銘苅2-1-10



2階平面図 S=1/100

2階収容台数 24台

工事名称	(仮称)テハメルパーク建設工事(建築)	工事年度	平成 30 年度
工事場所	那覇市銘苅2-3-4	図面名称	2階平面図
発注機関	那覇市 まちなみ共創部 建築工事課	縮尺	A3:1/100 A3:1/200
備考		図面番号	A-09
設計者	管理建築士 設計 製図	名称	(有)設計集団 四
検印		資格者指名	指度 良一
		登録番号	一級建築士登録第339178号
		所在地	沖縄県那覇市治2-1-10



R階平面図 S=1/100

R階収容台数 26台

工事名称	(仮称)テハメルパーク建設工事(建築)	工事年度	平成 30 年度
工事場所	那覇市銘苅2-3-4	図面名称	R階平面図
発注機関	那覇市 まちなみ共創部 建築工事業	縮尺	A3:1:100 A3:1:200
備考		図面番号	A-10
設計者	管理建築士 設計 製図	名称	(有)設計集団 四
検印		資格者指名	指度 良一
		登録番号	一級建築士登録第339178号
		所在地	沖縄県那覇市銘苅2-1-10