

統計 那覇

令和5年9月
No. 187

那覇市企画調整課統計グループ

目 次

	ページ		ページ	
主 要 指 標	1表 那覇市主要統計指標……………	1～2	運 輸・観 光 19表 那覇空港運輸状況……………	41
	2表 全国主要統計指標……………	1～2	電 気・上 下 水 道 20表 電灯・電力使用状況……………	42
人 口	3表 住民基本台帳人口……………	3	21表 上水道……………	42
	4表 推計人口……………	3	22表 下水道……………	42
	5表 月別人口動態……………	3	建 築 23表 用途別確認建築物……………	43
	6表 地域別人口移動……………	4	24表 構造別確認建築物……………	43
	7表 国籍別外国人登録数……………	4	警 察・消 防 25表 刑法犯罪の認知と検挙……………	44
	8表 各歳別・町丁字別登録人口……………	5～28	26表 交通事故発生件数……………	44
	9表 町丁字別人口動態……………	29～36	27表 事故別救急出動件数……………	44
	10表 南部広域圏市町村人口……………	37	28表 火 災……………	45
民 生・労 働	11表 生活保護の状況……………	37	保 健・衛 生 29表 夜間救急受診状況……………	45
	12表 国民健康保険の状況……………	37	30表 ごみ及びし尿等処理状況……………	45
	13表 国民年金の状況……………	38	31表 公害関係苦情件数……………	46
	14表 職業紹介状況……………	38	気 象 32表 気 象……………	46
	15表 雇用保険状況……………	38	そ の 他 33表 市政及び一般相談受付件数……………	46
家 計・物 価	16表 1世帯あたり1ヶ月間の消費 支出(二人以上の世帯)……………	39	34表 法律相談等受付件数……………	47
	17表 1世帯あたり1ヶ月間の収入と支出 (二人以上の世帯のうち勤労者 世帯)……………	39	35表 情報公開請求件数……………	47
	18表 消費者物価指数……………	40	36表 個人情報請求件数……………	47
			数 字 で 見 る 那 覇 市 ……………	48

利用される方へ

1. 本書は年3回(5月、9月、1月)発行しています。
2. 計数の単位未満は四捨五入しているため、総数と内訳の合計とは一致しない場合があります。
3. 統計表の期間区分は次のとおりです。

年 (暦年) ……………	1月1日から12月31日までの1年間
年度 (会計年度) ……………	4月1日から3月31日までの1年間
4. 統計表の符号は次のとおりです。

「 0 」 単位未満, 四捨五入した結果0となったもの	「 △ 」 負の数
「 - 」 皆無または該当数字のないもの	「 p 」 暫定数字
「 … 」 不詳、不明、不定および算出不能の数	「 r 」 訂正数字
「 X 」 発表を差し控えるもの	
5. 資料の出所機関は各統計表の右下に掲げ、特に資料が報告書などに基づく場合には、その書名を付記してあります。
6. 掲載事項に関する詳細についてのご意見やご質問など、お気づきの点は本市企画調整課統計グループまでご連絡ください。

* 本書は自然環境保護のため、再生紙を使用しています。

1. 那 覇 市

年 月	推 計 人 口		自 然 動 態		社 会 動 態		勞 働 力 人 口 (沖 縄 県)		現 金 給 与 額 (30人以上) (沖 縄 県)	消 費 者 物 価 指 数 R2年 = 100
	世 帯 数	人 口	出 生	死 亡	転 入	転 出	就 業 者	完 全 失 業 者		
		人	人	人	人	人	千 人	千 人	円	
令 和 2 年	144,450	317,468	2,801	2,782	15,800	17,225	727	25	283,770	100.0
令 和 3 年	145,328	315,344	2,630	3,078	15,083	16,763	730	28	275,343	100.1
令 和 4 年	147,236	314,103	2,449	3,531	16,980	17,207	745	25	269,165	102.9
令 和 4 年 6 月	146,634	314,558	180	286	1,117	1,112	739	21	368,918	102.8
7	146,765	314,457	206	295	1,221	1,215	714	29	284,644	103.1
8	146,875	314,374	206	427	1,258	1,335	728	26	253,336	103.4
9	146,800	314,076	239	310	1,026	1,022	754	24	234,175	104.1
10	146,934	314,009	221	296	1,163	1,014	753	19	236,485	104.9
11	147,117	314,083	234	313	1,147	1,048	749	24	241,920	104.8
12	147,236	314,103	193	277	1,006	1,027	764	28	445,160	104.4
令 和 5 年 1 月	147,235	313,998	183	319	857	980	766	22	233,606	104.6
2	147,176	313,739	176	251	1,016	933	753	28	230,477	103.8
3	147,224	313,747	172	303	2,693	3,802	749	32	240,907	104.3
4	147,085	312,507	165	227	2,604	2,660	757	30	248,192	106.2
5	147,478	312,389	198	284	1,417	1,071	747	27	244,702	106.5
6	147,876	312,649	191	274	1,087	1,014	757	24	352,944	107.6
時 点	各年:12月1日現在 各月:1日現在		年 月		年 平 均					
関連表番号	4		5		—		—		18	

注: 手形交換高について、12月以降未集計。手形交換所が、2022年11月2日をもって手形交換所業務を終了のため。

上水道・下水道の数値について、統計那覇162号より、各年度から各年ごとに変更。

消費者物価指数について、指数基準時を平成27年から令和2年の改訂に伴い、ズレを修正した数値に変更。

2. 全 国

年 月	推 計 人 口	人 口 動 態		勞 働 力 人 口		全 国 銀 行 主 要 勘 定		現 金 給 与 額 (30人以上)	消 費 者 物 価 指 数 R2年 = 100
		自然増加	社会増加	就 業 者	完 全 失 業 者	預 金	貸 出 金		
	万人	千人	千人	万人	万人	億 円	億 円	円	
令 和 2 年	12,615	△ 501	42	6,710	192	9,101,668	5,544,439	365,160	100.0
令 和 3 年	12,550	△ 609	△ 35	6,712	195	9,432,501	5,611,372	368,450	99.8
令 和 4 年	12,495	△ 731	175	6,723	179	9,705,849	5,884,641	379,498	102.3
令 和 4 年 6 月	12,510	△ 48	69	6,759	186	9,689,844	5,722,453	561,918	101.8
7	12,512	△ 50	7	6,755	176	9,717,465	5,745,542	439,461	102.3
8	12,508	△ 62	△ 49	6,751	177	9,704,260	5,762,602	313,414	102.7
9	12,497	△ 55	31	6,766	187	9,670,269	5,802,785	314,098	103.1
10	12,495	△ 62	28	6,755	178	9,739,861	5,820,339	312,841	103.7
11	12,491	△ 69	17	6,724	165	9,809,315	5,839,307	328,417	103.9
12	12,486	△ 94	△ 15	6,716	158	9,705,849	5,884,641	702,042	104.1
令 和 5 年 1 月	12,475	△ 106	△ 15	6,689	164	9,764,680	5,879,374	316,337	104.7
2	12,463	△ 79	15	6,667	174	9,762,453	5,894,159	309,496	104.0
3	12,457	△ 73	60	6,699	193	9,911,596	5,930,300	335,655	104.4
4	12,455	…	…	6,741	190	10,029,419	5,935,792	324,953	105.1
5	p 12,450	…	…	6,745	188	10,048,585	5,939,872	327,254	105.1
6	p 12,452	…	…	6,785	179	10,017,660	5,958,675	580,898	105.2
時 点	年:10月1日現在 月:1日現在	年:前年10月~当年9月の計 月:当該1か・月分の数値		年 平 均 ・ 月 末		年 末 ・ 月 末		年 平 均	

注: 手形交換高について、手形交換所が令和4年11月2日をもって手形交換所業務を終了。令和4年の数値は手形交換所と電子交
新設住宅着工について、総数には給与住宅・分譲住宅が含まれる。

消費者物価指数について、指数基準時を平成27年から令和2年の改訂に伴い、ズレを修正した数値に変更。

主要統計指標

家計(二人以上の世帯のうち勤労者世帯・農林漁家世帯含む)			大型小売店 売 上 高 (沖縄県)	手形交換高 (沖縄県)	上 水 道 配 水 量	下 水 道 汚水処理量	確 認 建 築 物	交通事故 発生件数	火災発生 件 数
実 収 入	消費支出額	う ち 食 料 品	百万円	百万円	m ³	m ³	棟	件	件
円	円	円	百万円	百万円	m ³	m ³	棟	件	件
440,451	251,304	69,936	200,206	310,914	37,251,562	34,717,648	72	736	52
489,424	260,361	71,738	204,443	279,610	36,590,201	33,950,250	72	672	67
482,880	289,775	72,402	217,599	212,917	37,073,656	34,326,399	67	729	82
634,058	277,563	70,375	17,528	21,600	3,074,607	2,814,380	6	51	5
442,128	304,875	80,437	19,060	16,133	3,232,229	2,922,670	7	69	9
488,960	300,074	73,142	19,776	25,084	3,196,048	2,931,879	3	85	11
418,053	262,062	73,857	17,097	19,822	3,059,593	2,942,826	9	49	4
478,938	289,971	77,081	17,963	18,327	3,176,083	2,924,749	3	61	9
421,181	260,712	74,108	18,206	1,899	3,070,505	2,909,411	6	73	3
902,936	356,453	82,405	23,354	...	3,226,572	2,899,956	6	109	7
394,139	283,530	74,403	19,033	...	3,164,043	2,989,236	4	43	4
464,831	241,311	68,046	17,027	...	2,874,636	2,775,389	9	57	4
425,771	300,457	78,201	19,205	...	3,162,974	2,749,926	6	58	5
489,030	275,568	74,850	19,121	...	3,042,325	2,873,075	10	62	6
404,472	275,420	82,168	19,459	...	3,117,227	2,859,408	7	62	7
729,063	259,554	75,266	18,694	...	3,057,030	2,937,524	5	57	7
・ 月 間			年 ・ 月		年 ・ 月			年 ・ 月	
17			—	—	21	22	23・24	26	28

注：大型小売店は、従業員50人以上であって次のいずれかに該当するものである。

- (1)百貨店：日本標準産業分類の百貨店のうち次のスーパーに該当しない商店、かつ売り場面積が1,500㎡以上の商店。
- (2)スーパー：売り場面積の50%以上についてセルフ方式を採用している商店で、売り場面積が1,500㎡以上の商店。

主要統計指標

家計 (二人以上の世帯のうち勤労者世帯)			百 貨 店 販 売 総 額	手形交換高	貿 易		新 設 住 宅 着 工		
実 収 入	消費支出額	う ち 食 料 品	百万円	百万円	輸 出	輸 入	総 数	持 ち 家	貸 家
円	円	円	百万円	百万円	百万円	百万円	戸	戸	戸
609,535	305,811	79,496	4,693,753	134,253,489	68,399,121	68,010,832	815,340	261,088	306,753
605,316	309,469	78,576	4,902,988	122,984,652	83,091,420	84,875,045	856,484	285,575	321,376
617,654	320,627	80,502	5,507,039	105,317,366	98,174,982	118,140,966	859,477	253,268	345,049
916,705	300,489	76,866	457,721	8,972,379	8,613,895	9,988,880	74,596	23,184	30,285
657,263	317,575	81,831	485,400	7,136,382	8,753,066	10,174,981	73,024	22,430	29,686
563,963	322,438	83,501	386,857	9,397,171	8,060,577	10,850,981	77,731	22,302	31,303
499,438	313,989	79,937	421,668	8,416,909	8,817,668	10,916,860	74,004	22,258	30,623
568,282	328,684	83,424	473,029	7,034,931	9,001,293	11,172,751	76,590	21,834	31,996
502,259	308,122	79,345	517,723	8,750,995	8,836,813	10,868,757	72,372	21,511	29,873
1,150,808	353,794	95,309	677,578	8,320,798	8,786,947	10,245,506	67,249	19,768	26,845
495,706	331,130	81,256	476,413	8,030,464	6,550,578	10,057,008	63,604	16,627	24,041
557,655	298,749	77,077	417,647	6,640,712	7,654,316	8,574,207	64,426	18,368	24,692
498,581	340,016	82,966	511,674	10,307,111	8,824,000	9,582,845	73,693	17,484	32,585
553,975	334,229	81,935	449,771	6,205,427	8,288,973	8,725,330	67,250	18,597	28,685
469,992	311,830	84,983	452,832	9,589,835	7,292,020	8,674,166	69,561	18,853	28,695
898,984	298,405	80,273	484,021	9,124,807	8,743,844	8,704,627	71,015	20,325	30,112
・ 月 間			年 ・ 月						

換所の合計値。また令和4年11月の数値は、手形交換所と電子交換所の合計値。令和4年12月以降は、電子交換所のみの数値。

資料：総務省統計局「総合統計データ月報」／日本銀行統計局「金融経済統計」

3. 住民基本台帳人口

各年末・月末現在

年月・地域	日本人登録人口				外国人登録人口			
	世帯数	人 口			世帯数	人 口		
		総 数	男	女		総 数	男	女
令和3年	153,322	313,761	151,874	161,887	2,987	4,578	2,356	2,222
令和4年	154,348	311,364	150,702	160,662	3,864	5,666	2,964	2,702
令和5年4月	154,528	309,633	149,666	159,967	3,927	5,788	3,012	2,776
5	154,695	309,646	149,696	159,950	4,158	6,035	3,114	2,921
6	154,818	309,610	149,663	159,947	4,183	6,061	3,136	2,925
7	154,868	309,482	149,631	159,851	4,310	6,215	3,227	2,988
本 庁	51,165	95,330	45,888	49,442	2,654	3,813	1,939	1,874
真和志支所	51,425	100,851	48,636	52,215	1,102	1,519	797	722
首里支所	25,012	55,542	26,386	29,156	119	244	111	133
小禄支所	27,266	57,759	28,721	29,038	435	639	380	259
令和4年7月	154,227	312,055	151,047	161,008	3,625	5,351	2,804	2,547

注：日本人登録人口の世帯数は混合世帯数を含む

資料：市民文化部 ハイサイ市民課(3,5表)

4. 推 計 人 口

各年12月1日・月1日現在

年 月	世 帯 数	人 口			対前月(年) 増加数	1世帯あたり人口
		総 数	男	女		
令和3年	145,328	315,344	152,963	162,381	△ 2,124	2.2
令和4年	147,236	314,103	152,397	161,706	△ 1,241	2.1
令和5年4月	147,085	312,507	151,476	161,031	△ 1,240	2.1
5	147,478	312,389	151,392	160,997	△ 118	2.1
6	147,876	312,649	151,524	161,125	260	2.1
7	148,024	312,639	151,513	161,126	△ 10	2.1
令和4年7月	146,765	314,457	152,547	161,910	△ 101	2.1

注：令和2年国勢調査(確報値)の公表に伴い、推計のズレを修正した数値(補正值)に変更。

資料：沖縄県企画部 統計課

5. 月 別 人 口 動 態

年月・地域	自 然 動 態			社 会 動 態							人 口 増 加	婚 姻	離 婚
	出 生	死 亡	自 然 増 加	転 入	管 内 転 入	管 外 転 入	転 出	管 内 転 出	管 外 転 出	社 会 増 加			
令和3年	2,630	3,078	△ 448	15,083	12,166	5,673	16,763	12,166	5,673	△ 1,680	△ 2,128	1,638	694
令和4年	2,449	3,531	△ 1,082	16,980	10,970	5,544	17,207	10,970	5,544	△ 227	△ 1,309	1,525	624
令和5年4月	165	227	△ 62	2,604	865	449	2,660	865	449	△ 56	△ 118	86	65
5	198	284	△ 86	1,417	1,015	434	1,071	1,015	434	346	260	133	52
6	191	274	△ 83	1,087	923	426	1,014	923	426	73	△ 10	99	54
7	221	341	△ 120	1,325	855	426	1,179	855	426	146	26	118	60
本 庁	66	105	△ 39	513	284	141	446	284	173	35	△ 4
真和志支所	84	123	△ 39	320	252	154	348	252	145	△ 19	△ 58
首里支所	25	72	△ 47	129	78	52	136	78	48	△ 3	△ 50
小禄支所	46	41	5	363	241	79	249	241	60	133	138
令和4年7月	206	295	△ 89	1,221	858	430	1,215	858	430	6	△ 83	133	54

注：婚姻・離婚について、那覇市で届出を受け付けた件数を集計(他市町村からの送付分は含まない)。また、戸籍の取り扱いが本庁に統括されているため、支所ごとに数値を出すことができない。

6. 地域別人口移動

地域	令和3年	令和4年	令和5年				令和4年7月
			4月	5月	6月	7月	
転入総数	14,322	14,644	2,247	1,070	969	1,085	1,075
県内	6,796	6,809	1,000	537	489	426	452
県外	7,276	7,480	1,211	495	438	612	589
北海道	183	208	26	15	15	13	8
東北	180	258	41	19	15	13	13
北信越	131	162	33	15	11	12	6
関東	3,075	3,029	482	220	180	216	230
東海	613	656	98	46	36	51	44
近畿	882	1,002	139	72	61	73	62
中国	407	413	52	16	15	111	102
四国	107	119	20	5	13	11	5
九州	1,698	1,633	320	87	92	112	119
国外	150	271	33	29	38	38	28
その他	100	84	3	9	4	9	6
札幌市	97	90	11	9	2	7	6
仙台市	45	80	4	9	6	5	4
さいたま市	50	55	19	3	2	6	7
千葉市	56	63	13	7	3	5	15
東京都区部	1,200	1,213	189	77	75	100	87
横浜市	243	237	49	19	20	12	18
川崎市	134	152	20	10	13	7	12
名古屋市	151	155	16	16	7	7	11
京都市	77	60	13	12	2	3	2
大阪市	235	238	31	17	15	14	18
神戸市	68	80	10	4	3	11	7
広島市	66	62	10	3	2	9	1
北九州市	86	90	9	1	7	8	1
福岡市	424	390	95	33	21	33	31
転出総数	15,301	15,924	2,531	970	919	1,090	1,112
県内	7,703	7,515	1,000	535	492	526	522
県外	7,534	8,313	1,529	424	422	555	575
その他	64	96	2	11	5	9	15

注：住民基本台帳に基づく数字である。(外国人は含まれない)

資料：市民文化部 ハイサイ市民課

「その他」は届出によらない職権によって処理したものや、帰化等の数字である。

「東北」 青森・岩手・宮城・秋田・山形・福島 「北信越」 新潟・富山・石川・福井・長野

「関東」 茨城・栃木・群馬・埼玉・千葉・東京・神奈川・山梨 「東海」 岐阜・静岡・愛知・三重

「近畿」 滋賀・京都・大阪・兵庫・奈良・和歌山 「中国」 鳥取・島根・岡山・広島・山口である。

7. 国籍別外国人登録数

各年末・月末現在

年月	総数	中国	韓国・朝鮮	米国	フィリピン	ブラジル	ペルー	台湾	ベトナム	ネパール	無国籍	その他
令和3年	4,578	860	381	209	282	63	37	262	669	1,247	5	563
令和4年	5,666	903	408	211	294	64	40	261	715	2,021	5	744
令和5年4月	5,788	938	427	204	288	65	43	280	737	2,026	5	775
5	6,035	942	430	205	290	67	43	279	753	2,219	2	805
6	6,061	945	433	203	286	69	43	286	758	2,223	2	813
7	6,215	951	431	201	297	68	44	289	792	2,300	4	838
令和4年7月	5,351	880	381	207	285	64	38	262	728	1,840	7	659

資料：市民文化部 ハイサイ市民課

8 . 各 歳 別 ・ 町 丁 字 別

町 丁 字 名	人 口	0 歳 ~ 4 歳	5 歳 ~ 9 歳	10 歳 ~ 14 歳	15 歳 ~ 19 歳	20 歳 ~ 24 歳	25 歳 ~ 29 歳	30 歳 ~ 34 歳	35 歳 ~ 39 歳
那 覇 市	315,697	12,849	15,107	16,403	16,175	16,545	16,575	17,184	19,461
本 庁	99,143	3,769	4,506	4,958	4,720	5,114	5,455	5,590	6,431
曙 1 丁 目	1,458	41	48	57	56	142	126	87	82
曙 2 丁 目	1,357	38	48	59	54	69	64	75	82
曙 3 丁 目	2,062	84	101	100	90	131	115	142	160
旭 町 謝	177	5	9	11	15	3	4	5	7
字 安	3,524	131	135	164	161	184	155	176	196
安 謝 1 丁 目	1,987	130	131	127	120	91	132	125	138
安 謝 2 丁 目	2,973	155	179	188	167	131	157	188	245
安 字 天 久	2,581	89	94	101	118	127	162	158	157
天 久 1 丁 目	2,106	95	147	155	130	91	111	125	170
天 久 2 丁 目	2,962	183	250	241	172	126	172	188	236
泉 崎 1 丁 目	1,219	35	50	52	48	50	66	45	76
泉 崎 2 丁 目	1,790	63	58	77	84	80	92	103	111
字 上 之 屋	1,182	50	50	65	69	50	68	59	82
上 之 屋 1 丁 目	1,672	71	93	126	125	96	94	98	88
奥 武 山 町	203	5	10	14	13	10	6	5	3
お も ろ ま ち 1 丁 目	1,196	57	80	91	56	40	50	54	82
お も ろ ま ち 2 丁 目	1,498	53	86	98	109	79	49	63	77
お も ろ ま ち 3 丁 目	1,243	66	95	130	116	51	23	48	83
お も ろ ま ち 4 丁 目	2,395	135	120	110	115	117	180	209	210
久 米 1 丁 目	1,414	47	41	61	59	127	112	109	88
久 米 2 丁 目	1,661	42	61	58	56	94	115	104	110
久 茂 地 1 丁 目	89	2	-	2	5	2	4	2	5
久 茂 地 2 丁 目	894	17	21	17	20	44	62	55	70
久 茂 地 3 丁 目	531	12	9	18	17	34	24	37	27
古 波 蔵 3 丁 目	3,435	119	184	198	201	175	169	174	235
古 波 蔵 4 丁 目	863	39	42	53	36	28	43	39	55
楚 辺 1 丁 目	1,460	55	45	56	47	78	95	90	86
楚 辺 2 丁 目	2,601	131	115	120	87	101	138	156	186
楚 辺 3 丁 目	542	12	18	32	19	22	31	19	32
辻 1 丁 目	1,669	57	44	72	74	210	142	93	86
辻 2 丁 目	855	26	19	13	16	46	61	38	47
辻 3 丁 目	-	-	-	-	-	-	-	-	-
壺 川 1 丁 目	1,355	35	61	76	68	57	65	68	69
壺 川 2 丁 目	1,409	44	66	71	72	69	60	59	79
壺 川 3 丁 目	830	9	13	14	26	22	27	21	31
壺 屋 1 丁 目	2,038	66	60	68	56	117	109	136	106
泊 1 丁 目	3,140	179	198	163	160	140	161	185	211
泊 2 丁 目	1,661	43	80	90	81	112	103	96	113
泊 3 丁 目	1,540	63	55	73	85	101	90	70	73
通 堂 町	-	-	-	-	-	-	-	-	-
西 1 丁 目	1,295	32	36	50	51	73	104	78	91
西 2 丁 目	1,327	50	67	44	49	116	67	81	94
西 3 丁 目	1,288	36	45	57	61	82	66	58	70
東 町	1,094	48	47	43	50	55	70	59	75
樋 川 1 丁 目	2,572	55	78	86	98	128	125	148	126
樋 川 2 丁 目	1,285	89	123	125	91	38	46	81	111
前 島 1 丁 目	1,224	41	54	70	59	72	88	72	87
前 島 2 丁 目	1,652	42	68	63	74	74	100	95	106
前 島 3 丁 目	1,121	23	32	27	29	77	68	91	86
牧 志 1 丁 目	1,339	41	49	58	43	42	50	65	80
牧 志 2 丁 目	2,130	77	85	101	82	98	115	122	140
牧 志 3 丁 目	1,979	51	52	61	82	91	125	101	99

注： 住民基本台帳による人口である。

登録人口（総合）

令和5年7月31日現在

40歳～ 44歳	45歳～ 49歳	50歳～ 54歳	55歳～ 59歳	60歳～ 64歳	65歳～ 69歳	70歳～ 74歳	75歳～ 79歳	80歳～ 84歳	85歳以上
20,465	23,292	24,456	20,702	19,223	18,540	20,314	12,367	11,391	14,648
6,914	7,646	7,915	6,652	5,928	5,821	6,481	3,709	3,308	4,226
86	86	108	100	100	88	97	66	41	47
85	102	103	86	94	105	104	62	49	78
139	137	168	102	105	136	145	76	58	73
16	14	18	20	9	18	9	4	7	3
204	243	280	211	236	259	280	146	163	200
176	184	168	131	93	75	59	43	26	38
178	246	259	175	139	115	115	83	76	177
167	189	200	173	155	166	190	100	95	140
169	201	178	137	120	75	64	39	43	56
281	267	231	160	120	91	111	47	35	51
87	113	106	88	59	66	88	77	55	58
121	137	144	133	108	115	121	72	61	110
64	104	111	78	63	82	68	51	29	39
139	180	170	106	85	68	64	24	16	29
12	22	32	19	14	10	16	6	3	3
133	131	104	98	88	40	48	24	8	12
81	136	177	145	87	74	63	45	34	42
106	138	117	95	53	41	21	22	27	11
192	218	208	174	108	87	86	43	40	43
93	91	98	98	83	74	86	49	44	54
94	112	122	120	114	115	139	77	61	67
4	7	14	5	3	5	9	6	7	7
75	68	67	66	59	60	77	34	43	39
36	34	49	42	35	38	39	31	17	32
239	255	246	226	223	217	235	122	113	104
69	56	54	47	55	61	77	35	28	46
95	109	96	92	102	95	120	57	63	79
187	139	191	178	168	188	165	95	123	133
42	58	41	38	30	46	41	26	19	16
73	104	107	116	99	91	109	56	61	75
40	38	47	47	53	69	93	37	56	109
-	-	-	-	-	-	-	-	-	-
102	101	110	108	78	81	108	44	59	65
97	112	126	87	114	116	99	58	38	42
40	50	58	60	72	75	119	80	69	44
134	143	157	150	146	128	160	96	86	120
232	248	241	182	145	176	201	113	92	113
122	116	126	123	96	90	100	54	43	73
134	115	131	99	111	91	95	63	47	44
-	-	-	-	-	-	-	-	-	-
90	84	91	88	95	91	104	48	32	57
113	86	111	104	83	70	87	39	38	28
72	89	102	96	74	84	112	78	63	43
93	79	78	74	81	69	76	37	23	37
163	201	232	185	169	189	183	130	115	161
102	67	61	77	74	54	51	28	25	42
102	105	84	70	46	70	67	35	53	49
110	105	118	99	115	119	134	65	52	113
76	92	92	82	64	83	76	47	35	41
91	106	93	105	99	94	121	68	54	80
156	167	163	149	127	140	148	86	73	101
132	145	163	134	146	128	169	116	94	90

資料：市民文化部 ハイサイ市民課

8. 各 歳 別 ・ 町 丁 字 別

町 丁 字 名	人 口	0 歳 ~ 4 歳	5 歳 ~ 9 歳	10 歳 ~ 14 歳	15 歳 ~ 19 歳	20 歳 ~ 24 歳	25 歳 ~ 29 歳	30 歳 ~ 34 歳	35 歳 ~ 39 歳
松尾 1 丁目	1,621	51	78	90	64	66	67	82	105
松尾 2 丁目	2,443	54	61	62	97	109	119	110	141
松山 1 丁目	931	25	40	31	36	41	67	56	62
松山 2 丁目	846	20	28	31	33	47	60	49	63
港町 1 丁目	-	-	-	-	-	-	-	-	-
港町 2 丁目	270	7	3	9	12	24	22	17	10
港町 3 丁目	-	-	-	-	-	-	-	-	-
港町 4 丁目	-	-	-	-	-	-	-	-	-
字 銘 荊	1,091	33	35	57	52	36	29	60	66
銘 荊 1 丁目	2,104	88	125	105	128	140	121	129	137
銘 荊 2 丁目	1,774	98	126	156	130	74	90	101	145
銘 荊 3 丁目	1,813	100	112	140	135	104	94	118	140
山下 町	2,223	102	112	106	97	107	105	125	150
若狭 1 丁目	848	29	38	38	29	34	61	51	67
若狭 2 丁目	1,284	41	44	57	48	48	87	72	83
若狭 3 丁目	1,956	50	50	69	86	87	72	62	100
垣花 町	-	-	-	-	-	-	-	-	-
垣花 町 1 丁目	-	-	-	-	-	-	-	-	-
垣花 町 2 丁目	-	-	-	-	-	-	-	-	-
垣花 町 3 丁目	61	2	2	1	1	4	-	3	3
住吉 町 1 丁目	-	-	-	-	-	-	-	-	-
住吉 町 2 丁目	-	-	-	-	-	-	-	-	-
住吉 町 3 丁目	-	-	-	-	-	-	-	-	-
真 和 志 支 所	102,370	4,253	4,701	4,888	4,923	5,303	5,477	5,745	6,448
古波蔵 1 丁目	2,825	117	119	137	134	168	132	150	217
古波蔵 2 丁目	1,828	61	87	73	84	83	92	110	112
古壺屋 2 丁目	1,831	35	35	59	64	88	94	100	110
字 与 儀	3,300	134	129	150	169	156	156	181	195
与 儀 1 丁目	1,330	41	37	56	70	50	66	76	82
与 儀 2 丁目	1,566	58	75	85	78	56	69	60	67
字 安 里	3,782	106	119	141	129	206	264	250	204
安里 1 丁目	589	14	16	17	10	45	30	26	38
安里 2 丁目	924	26	29	33	17	39	53	46	66
安里 3 丁目	929	27	22	16	19	35	47	72	73
字 上 間	3,700	169	257	239	218	191	176	197	243
上 間 1 丁目	954	38	36	34	47	36	53	43	51
字 国 識	11,080	553	539	582	607	594	642	664	730
国 識 1 丁目	1,451	88	94	78	82	66	75	94	103
識 名 1 丁目	2,016	55	86	89	94	109	78	91	103
識 名 2 丁目	1,000	32	37	56	57	55	61	72	52
識 名 3 丁目	2,208	109	116	102	130	114	93	114	152
識 名 4 丁目	751	36	52	37	38	41	32	36	36
字 大 道	3,326	125	135	108	96	156	217	202	250
字 仲 井 真	4,607	291	302	242	237	230	249	311	324
長 田 1 丁目	1,885	57	77	79	89	119	125	108	100
長 田 2 丁目	5,146	208	261	280	302	282	304	300	295
繁多川 1 丁目	2,586	90	117	148	116	118	113	115	147
繁多川 2 丁目	1,537	41	51	55	69	66	67	68	82
繁多川 3 丁目	1,564	42	52	81	103	75	57	54	82
繁多川 4 丁目	1,691	63	59	64	79	79	70	71	81
繁多川 5 丁目	2,145	90	121	134	107	119	79	111	136
字 古 島	251	14	5	10	14	10	20	16	23
古 島 1 丁目	1,406	66	46	59	80	69	69	76	102
古 島 2 丁目	1,877	56	71	113	118	124	100	86	106
字 真 地	3,575	191	206	173	142	176	200	218	234
真 嘉 比 1 丁目	1,663	100	114	111	100	95	139	136	157
真 嘉 比 2 丁目	2,684	192	169	144	141	138	175	194	211
真 嘉 比 3 丁目	1,449	90	82	103	86	79	78	112	114

注：住民基本台帳による人口である。

登録人口（総合）

令和5年7月31日現在

40歳～ 44歳	45歳～ 49歳	50歳～ 54歳	55歳～ 59歳	60歳～ 64歳	65歳～ 69歳	70歳～ 74歳	75歳～ 79歳	80歳～ 84歳	85歳以上
108	143	116	118	101	94	131	82	52	73
153	197	204	173	162	178	204	123	123	173
43	68	81	62	66	41	68	41	46	57
61	60	61	60	67	58	65	32	22	29
-	-	-	-	-	-	-	-	-	-
13	21	24	14	15	19	28	13	11	8
-	-	-	-	-	-	-	-	-	-
-	-	-	-	-	-	-	-	-	-
51	73	57	62	74	84	101	79	81	61
155	180	177	159	103	91	118	40	63	45
169	175	182	110	54	37	56	23	24	24
122	172	175	120	67	59	49	34	33	39
159	150	171	131	111	133	164	92	78	130
56	53	67	51	65	61	36	36	34	42
66	89	105	86	102	79	87	49	57	84
110	133	136	124	138	160	219	124	90	146
-	-	-	-	-	-	-	-	-	-
-	-	-	-	-	-	-	-	-	-
-	-	-	-	-	-	-	-	-	-
4	2	8	4	8	9	6	1	2	1
-	-	-	-	-	-	-	-	-	-
-	-	-	-	-	-	-	-	-	-
-	-	-	-	-	-	-	-	-	-
6,393	7,157	7,572	6,836	6,579	6,390	6,697	4,063	3,882	5,063
156	218	211	181	196	193	155	110	85	146
114	98	112	123	123	149	133	85	94	95
106	120	127	147	123	156	178	79	78	132
196	221	273	242	214	230	213	140	134	167
89	78	99	92	97	103	110	54	52	78
99	110	114	101	118	118	133	61	67	97
227	283	275	269	238	239	296	192	143	201
38	29	31	33	36	48	48	47	28	55
78	71	82	64	68	62	68	48	41	33
49	63	79	53	72	56	71	43	55	77
268	275	267	226	215	215	207	125	105	107
44	67	76	63	84	64	82	38	45	53
737	751	789	777	700	675	609	362	347	422
81	97	117	83	91	83	91	53	35	40
96	135	171	157	141	123	145	104	101	138
54	61	79	76	55	54	58	39	49	53
132	141	174	160	142	117	135	83	92	102
42	54	61	50	57	47	48	18	30	36
212	213	275	188	210	201	241	142	144	211
301	325	332	266	257	236	265	156	136	147
101	129	152	135	152	113	124	63	66	96
316	387	373	371	324	322	295	177	163	186
144	176	172	186	186	170	193	106	107	182
72	107	140	87	103	105	116	87	111	110
91	96	123	109	114	113	122	72	89	89
86	89	144	117	103	103	115	93	130	145
128	134	169	168	131	105	134	84	90	105
13	35	12	20	11	13	13	9	8	5
91	101	112	105	96	76	83	64	50	61
114	130	180	132	122	97	111	60	71	86
243	248	218	238	189	233	263	172	111	120
139	160	131	89	48	38	28	20	27	31
219	221	216	144	123	94	104	55	62	82
121	134	100	78	79	58	45	32	21	37

資料：市民文化部 ハイサイ市民課

8 . 各 歳 別 ・ 町 丁 字 別

町 丁 字 名	人 口	0 歳 ~	5 歳 ~	10 歳 ~	15 歳 ~	20 歳 ~	25 歳 ~	30 歳 ~	35 歳 ~
		4 歳	9 歳	14 歳	19 歳	24 歳	29 歳	34 歳	39 歳
松 島 1 丁 目	1,330	97	90	86	67	49	94	109	124
松 島 2 丁 目	960	50	45	54	67	53	45	44	67
字 松 川	2,990	130	135	119	108	180	194	162	181
松 川 1 丁 目	1,430	46	53	48	64	160	81	51	85
松 川 2 丁 目	1,313	35	59	49	46	74	74	61	79
松 川 3 丁 目	2,222	69	100	107	76	97	127	116	128
三 原 1 丁 目	2,249	92	76	96	112	147	124	144	153
三 原 2 丁 目	2,792	94	122	127	119	127	122	151	177
三 原 3 丁 目	1,549	56	57	69	63	62	61	53	98
字 寄 宮	495	16	18	20	30	34	29	24	22
寄 宮 1 丁 目	1,558	45	64	48	60	67	73	74	73
寄 宮 2 丁 目	2,416	61	70	104	106	116	112	125	106
寄 宮 3 丁 目	1,610	47	59	73	79	70	66	71	77
首 里 支 所	55,786	2,118	2,805	3,243	3,103	2,466	2,157	2,367	2,760
首 里 赤 田 町 1 丁 目	340	4	13	19	12	15	10	10	15
首 里 赤 田 町 2 丁 目	341	3	15	15	19	19	12	5	9
首 里 赤 田 町 3 丁 目	166	4	5	2	6	9	11	5	6
首 里 赤 平 町 1 丁 目	335	10	13	18	21	18	7	14	9
首 里 赤 平 町 2 丁 目	681	17	14	25	31	44	33	20	38
首 里 池 端 町	145	2	2	4	3	10	6	3	3
首 里 石 嶺 町 1 丁 目	2,844	123	157	188	186	129	131	150	149
首 里 石 嶺 町 2 丁 目	5,852	205	281	358	369	254	184	211	268
首 里 石 嶺 町 3 丁 目	3,738	158	181	200	206	158	161	168	207
首 里 石 嶺 町 4 丁 目	9,157	463	587	584	529	410	440	473	515
首 里 大 名 町 1 丁 目	1,644	60	73	95	93	72	52	58	80
首 里 大 名 町 2 丁 目	810	28	31	35	33	39	31	43	40
首 里 大 名 町 3 丁 目	1,922	96	87	91	81	67	72	91	86
首 里 大 中 町 1 丁 目	406	12	17	11	16	20	15	8	12
首 里 大 中 町 2 丁 目	224	5	9	11	8	2	6	13	7
首 里 金 城 町 1 丁 目	497	13	22	19	29	19	14	20	25
首 里 金 城 町 2 丁 目	384	14	25	31	13	9	13	15	24
首 里 金 城 町 3 丁 目	278	3	8	14	14	7	4	8	17
首 里 金 城 町 4 丁 目	1,031	40	48	64	57	61	45	40	44
首 里 儀 保 町 1 丁 目	312	9	13	8	22	9	14	10	9
首 里 儀 保 町 2 丁 目	215	5	4	9	7	9	13	17	15
首 里 儀 保 町 3 丁 目	367	16	15	20	26	20	18	16	17
首 里 儀 保 町 4 丁 目	430	13	9	20	15	25	15	18	16
首 里 久 場 川 町 1 丁 目	1,274	54	76	72	90	64	42	54	76
首 里 久 場 川 町 2 丁 目	2,431	78	141	116	118	90	80	84	109
首 里 崎 山 町 1 丁 目	574	22	39	35	21	26	26	24	30
首 里 崎 山 町 2 丁 目	205	5	12	8	7	7	10	7	11
首 里 崎 山 町 3 丁 目	465	15	30	37	32	22	12	19	34
首 里 崎 山 町 4 丁 目	634	15	33	51	32	15	17	12	26
首 里 寒 川 町 1 丁 目	816	35	59	57	30	36	22	32	46
首 里 寒 川 町 2 丁 目	787	30	31	41	42	37	38	23	33
首 里 末 吉 町 1 丁 目	691	29	31	43	30	25	11	28	33
首 里 末 吉 町 2 丁 目	1,258	65	63	72	66	66	61	62	75
首 里 末 吉 町 3 丁 目	1,531	38	58	74	80	79	52	52	71
首 里 末 吉 町 4 丁 目	423	12	22	27	18	30	21	25	23
首 里 平 良 町 1 丁 目	1,023	39	51	73	61	34	26	52	61
首 里 平 良 町 2 丁 目	503	35	38	29	24	19	22	31	37
首 里 汀 良 町 1 丁 目	368	12	11	19	21	14	10	11	16
首 里 汀 良 町 2 丁 目	475	6	25	33	24	25	19	15	14
首 里 汀 良 町 3 丁 目	1,089	28	36	49	53	50	42	64	52
首 里 当 蔵 町 1 丁 目	591	18	34	40	38	20	11	20	23
首 里 当 蔵 町 2 丁 目	584	16	30	41	42	29	15	21	20
首 里 当 蔵 町 3 丁 目	59	-	1	7	4	3	1	2	3
首 里 桃 原 町 1 丁 目	392	24	27	30	26	13	17	18	26
首 里 桃 原 町 2 丁 目	404	14	16	23	18	23	5	25	27

注：住民基本台帳による人口である。

登録人口（総合）

令和5年7月31日現在

40歳～ 44歳	45歳～ 49歳	50歳～ 54歳	55歳～ 59歳	60歳～ 64歳	65歳～ 69歳	70歳～ 74歳	75歳～ 79歳	80歳～ 84歳	85歳以上
148	119	78	46	41	44	67	24	21	26
50	89	80	60	66	63	53	25	21	28
209	218	214	182	179	168	186	118	132	175
64	79	77	99	109	103	114	66	50	81
83	115	101	100	80	92	94	69	48	54
119	144	153	134	154	152	168	102	100	176
149	149	145	156	151	152	150	73	70	110
136	188	186	198	225	204	223	143	103	147
85	89	123	94	110	122	144	75	73	115
25	27	44	40	45	37	31	16	16	21
79	105	101	125	118	129	131	85	74	107
169	175	168	168	184	182	183	107	115	165
80	103	116	104	99	133	121	87	92	133
3,387	4,107	4,396	3,513	3,363	3,396	3,980	2,805	2,561	3,259
28	13	31	32	25	16	33	29	11	24
16	24	32	29	25	23	30	22	19	24
9	11	8	9	12	18	10	10	14	17
14	28	28	20	19	22	38	20	8	28
30	40	54	50	57	51	44	34	34	65
6	11	10	12	9	13	11	13	7	20
169	236	242	182	152	162	179	95	102	112
390	427	512	346	320	339	422	352	309	305
241	266	308	232	233	221	221	173	198	206
569	682	689	555	453	487	542	382	353	444
92	121	120	76	84	95	106	114	94	159
52	62	63	49	43	51	74	46	43	47
116	136	145	87	119	123	196	133	99	97
25	30	25	34	27	24	26	35	30	39
15	17	16	14	17	15	20	12	15	22
31	31	48	32	26	28	49	25	28	38
32	30	20	23	24	28	27	15	18	23
10	22	37	19	24	22	21	15	13	20
53	69	92	87	73	58	75	34	43	48
26	15	24	21	15	24	31	17	15	30
14	16	17	17	9	11	21	12	5	14
24	22	36	33	17	25	16	12	9	25
21	25	31	27	36	41	50	19	17	32
72	92	110	92	69	50	53	58	64	86
140	201	163	128	159	174	213	139	142	156
31	44	37	50	23	30	32	35	35	34
8	16	16	13	11	25	17	10	7	15
32	37	33	23	28	25	24	21	24	17
34	61	59	36	50	34	52	36	26	45
81	56	60	52	52	43	58	26	24	47
53	59	72	62	55	52	47	40	28	44
33	51	44	39	38	54	63	48	38	53
74	69	93	87	72	107	88	47	44	47
81	110	116	75	104	115	133	101	84	108
35	24	33	28	24	30	26	11	17	17
60	88	73	57	75	62	79	56	31	45
49	23	36	37	24	23	26	14	10	26
23	35	24	16	26	30	40	22	23	15
26	33	36	44	33	34	34	26	21	27
56	79	79	64	72	68	97	54	54	92
43	45	45	38	49	36	48	31	31	21
45	48	40	41	32	40	35	28	19	42
3	4	3	4	5	2	6	-	5	6
20	28	25	26	32	14	21	10	15	20
16	28	28	24	28	20	33	24	17	35

資料：市民文化部 ハイサイ市民課

8 . 各 歳 別 ・ 町 丁 字 別

町 丁 字 名	人 口	0 歳 ~	5 歳 ~	10 歳 ~	15 歳 ~	20 歳 ~	25 歳 ~	30 歳 ~	35 歳 ~
		4 歳	9 歳	14 歳	19 歳	24 歳	29 歳	34 歳	39 歳
首里鳥堀町1丁目	163	5	3	4	5	8	13	6	6
首里鳥堀町2丁目	302	12	10	15	25	22	9	11	15
首里鳥堀町3丁目	558	28	34	27	31	22	31	34	22
首里鳥堀町4丁目	2,465	88	116	160	150	116	106	112	111
首里鳥堀町5丁目	995	17	41	64	79	42	28	27	41
首里真和志町1丁目	188	9	8	5	10	15	11	9	6
首里真和志町2丁目	140	5	4	8	12	3	7	-	3
首里山川町1丁目	1,245	36	52	76	64	54	45	36	52
首里山川町2丁目	478	9	16	28	24	14	17	17	27
首里山川町3丁目	556	16	28	38	30	18	23	18	20
小 禄 支 所	58,398	2,709	3,095	3,314	3,429	3,662	3,486	3,482	3,822
字 赤 嶺	-	-	-	-	-	-	-	-	-
赤 嶺 1 丁 目	1,341	77	100	72	82	75	78	83	114
赤 嶺 2 丁 目	1,714	71	89	95	124	89	88	86	90
字 宇 栄 原	3,185	169	206	227	197	169	156	198	223
宇 栄 原 1 丁 目	1,991	93	124	103	110	102	95	131	130
宇 栄 原 2 丁 目	1,512	72	84	109	90	91	80	61	87
宇 栄 原 3 丁 目	2,999	146	164	175	155	151	158	188	190
宇 栄 原 4 丁 目	2,145	49	88	125	120	73	72	63	80
宇 栄 原 5 丁 目	418	13	25	34	25	17	19	16	18
宇 栄 原 6 丁 目	724	47	46	46	50	37	35	52	58
字 小 禄	8,932	403	451	516	551	513	481	503	543
小 禄 1 丁 目	3,907	222	218	204	245	185	194	210	257
小 禄 2 丁 目	829	34	47	67	60	50	46	46	57
小 禄 3 丁 目	809	45	52	53	55	43	51	44	47
小 禄 4 丁 目	1,782	76	119	135	135	126	88	80	95
小 禄 5 丁 目	1,274	78	95	120	88	66	64	97	82
字 鏡 原 水 町	519	-	-	-	86	219	120	59	20
鏡 原 具 志	1,852	56	60	69	81	107	110	101	109
具 志 1 丁 目	-	-	-	-	-	-	-	-	-
具 志 2 丁 目	1,697	106	98	90	83	88	100	102	128
具 志 3 丁 目	1,653	80	73	79	79	65	101	79	125
字 高 良	2,284	171	145	119	98	109	170	169	194
高 良 1 丁 目	-	-	-	-	-	-	-	-	-
高 良 2 丁 目	774	40	57	43	34	41	53	40	46
高 良 3 丁 目	1,584	74	75	77	90	83	81	97	119
高 良 4 丁 目	542	37	24	25	16	28	38	44	49
字 田 原	1,934	63	72	78	66	81	112	114	124
田 原 1 丁 目	1,072	74	78	51	54	59	50	107	101
田 原 2 丁 目	323	12	10	8	16	29	29	22	18
田 原 3 丁 目	1,989	53	84	113	109	77	80	85	112
田 原 4 丁 目	561	24	27	34	28	41	39	35	36
字 当 宮 間 城	1,089	-	-	-	116	425	259	141	76
宮 城 1 丁 目	-	-	-	-	-	-	-	-	-
宮 城 安 次 嶺	1,362	77	98	92	68	58	51	93	109
字 大 嶺	317	24	19	18	17	20	34	23	19
金 城 1 丁 目	-	-	-	-	-	-	-	-	-
金 城 2 丁 目	950	43	58	74	49	50	58	50	72
金 城 3 丁 目	1,859	78	91	119	109	128	135	104	128
金 城 4 丁 目	537	31	32	31	32	36	24	44	38
金 城 5 丁 目	472	23	28	29	31	25	37	29	30
金 城 6 丁 目	1,466	48	58	84	80	106	100	86	98

注：住民基本台帳による人口である。

登録人口（総合）

令和5年7月31日現在

40歳～ 44歳	45歳～ 49歳	50歳～ 54歳	55歳～ 59歳	60歳～ 64歳	65歳～ 69歳	70歳～ 74歳	75歳～ 79歳	80歳～ 84歳	85歳以上
10	8	13	15	17	10	15	7	5	13
17	20	28	24	17	21	13	12	12	19
33	47	48	35	33	22	28	21	20	42
146	186	195	152	155	132	166	127	122	125
49	94	95	55	75	80	77	42	46	43
10	13	10	10	7	6	19	11	11	18
9	13	16	11	8	3	4	5	11	18
66	80	95	106	102	88	114	73	43	63
25	26	38	37	38	33	38	19	28	44
24	55	45	46	31	36	39	32	20	37
3,771	4,382	4,573	3,701	3,353	2,933	3,156	1,790	1,640	2,100
-	-	-	-	-	-	-	-	-	-
76	103	133	98	65	64	51	27	21	22
78	120	155	155	119	131	102	44	35	43
217	251	223	197	187	147	145	98	94	81
128	144	166	111	136	94	113	61	61	89
93	110	118	106	88	78	73	47	53	72
205	215	244	184	170	139	171	107	95	142
99	137	159	120	132	147	239	159	142	141
20	31	39	38	27	19	19	21	16	21
52	52	43	45	31	41	30	16	21	22
578	723	745	567	504	413	496	276	290	379
278	298	301	229	212	219	216	115	123	181
53	94	51	58	51	33	30	13	16	23
58	86	75	61	30	33	30	16	21	9
130	140	151	130	121	76	60	42	34	44
93	111	117	77	52	43	36	16	18	21
12	3	-	-	-	-	-	-	-	-
102	131	165	122	121	102	136	81	82	117
-	-	-	-	-	-	-	-	-	-
144	128	134	116	97	74	76	42	48	43
93	118	126	87	94	99	115	78	77	85
175	172	193	109	122	116	107	50	30	35
-	-	-	-	-	-	-	-	-	-
53	58	63	43	44	43	45	25	16	30
98	111	106	112	100	90	99	52	42	78
33	42	48	36	34	23	20	15	9	21
113	138	155	108	138	142	165	89	57	119
95	79	68	63	53	35	44	32	12	17
15	24	31	26	23	19	8	8	12	13
98	125	123	138	166	174	206	97	74	75
33	43	48	41	34	20	27	15	18	18
29	24	19	-	-	-	-	-	-	-
-	-	-	-	-	-	-	-	-	-
110	117	113	84	64	54	69	30	22	53
29	29	30	18	10	7	11	4	4	1
-	-	-	-	-	-	-	-	-	-
71	72	70	71	49	47	48	22	27	19
128	146	148	155	132	88	64	40	33	33
49	51	34	27	30	20	24	11	5	18
36	46	42	37	26	13	23	9	2	6
97	110	137	132	91	90	58	32	30	29

資料：市民文化部 ハイサイ市民課

8 . 各 歳 別 ・ 町 丁 字 別

町 丁 字 名	人 口	0 歳 ~ 4 歳	5 歳 ~ 9 歳	10 歳 ~ 14 歳	15 歳 ~ 19 歳	20 歳 ~ 24 歳	25 歳 ~ 29 歳	30 歳 ~ 34 歳	35 歳 ~ 39 歳
那 覇 市	152,858	6,568	7,697	8,327	8,189	8,373	8,538	8,793	9,804
本 庁	47,827	1,914	2,284	2,488	2,369	2,521	2,799	2,801	3,247
曙 1 丁 目	798	22	26	25	31	93	77	47	45
曙 2 丁 目	696	19	27	32	24	33	30	37	45
曙 3 丁 目	1,051	52	42	52	47	67	60	84	92
旭 町	79	2	6	2	8	3	-	2	4
字 安 謝	1,756	63	71	89	80	101	83	93	108
安 謝 1 丁 目	964	74	65	73	57	41	66	52	71
安 謝 2 丁 目	1,403	90	86	92	85	58	82	93	116
字 天 久	1,296	48	50	59	70	60	86	82	84
天 久 1 丁 目	1,010	49	73	84	63	42	55	64	75
天 久 2 丁 目	1,416	81	110	120	82	64	82	94	113
泉 崎 1 丁 目	553	21	35	20	15	19	40	19	37
泉 崎 2 丁 目	791	22	26	34	39	37	46	48	50
字 上 之 屋	561	24	23	36	32	27	37	32	37
上 之 屋 1 丁 目	808	32	48	65	61	51	56	44	42
奥 武 山 町	99	3	2	5	8	8	4	1	1
お も ろ ま ち 1 丁 目	590	24	44	39	30	19	24	24	32
お も ろ ま ち 2 丁 目	700	27	38	43	58	44	19	31	40
お も ろ ま ち 3 丁 目	566	27	42	58	58	27	12	20	33
お も ろ ま ち 4 丁 目	1,129	66	59	59	57	48	83	100	97
久 米 1 丁 目	670	21	19	28	22	64	59	53	44
久 米 2 丁 目	793	23	29	29	28	47	56	54	57
久 茂 地 1 丁 目	41	2	-	1	2	1	4	1	2
久 茂 地 2 丁 目	433	8	11	12	12	21	35	26	41
久 茂 地 3 丁 目	273	6	6	12	5	14	11	20	16
古 波 蔵 3 丁 目	1,570	53	97	97	94	103	89	83	117
古 波 蔵 4 丁 目	414	20	21	27	15	15	23	18	27
楚 辺 1 丁 目	691	35	21	31	23	26	43	47	36
楚 辺 2 丁 目	1,270	65	64	62	35	54	67	81	92
楚 辺 3 丁 目	267	5	5	13	8	13	14	11	17
辻 1 丁 目	813	24	19	27	41	89	64	49	48
辻 2 丁 目	439	13	8	8	7	30	40	19	22
辻 3 丁 目	-	-	-	-	-	-	-	-	-
壺 川 1 丁 目	623	21	27	43	40	23	35	32	35
壺 川 2 丁 目	661	20	28	40	32	33	34	32	39
壺 川 3 丁 目	331	6	9	7	13	11	14	8	18
壺 屋 1 丁 目	1,031	46	31	42	23	57	55	71	57
泊 1 丁 目	1,524	91	97	82	89	71	71	94	107
泊 2 丁 目	814	23	44	47	39	54	56	38	55
泊 3 丁 目	778	37	29	38	51	47	48	37	30
通 堂 町	-	-	-	-	-	-	-	-	-
西 1 丁 目	654	21	22	25	26	37	56	47	52
西 2 丁 目	657	22	37	17	29	61	30	46	54
西 3 丁 目	590	18	25	31	32	48	36	27	33
東 町	542	27	20	19	26	20	43	35	29
樋 川 1 丁 目	1,293	25	39	47	57	74	59	84	61
樋 川 2 丁 目	562	38	58	57	39	17	13	40	54
前 島 1 丁 目	571	24	24	35	29	25	46	36	37
前 島 2 丁 目	780	19	35	34	34	38	54	42	56
前 島 3 丁 目	570	16	18	15	16	37	39	42	49
牧 志 1 丁 目	649	20	32	27	25	23	28	31	38
牧 志 2 丁 目	1,022	32	45	57	49	52	59	57	70
牧 志 3 丁 目	959	31	19	25	47	39	65	45	57

注：住民基本台帳による人口である。

登録人口（男性）

令和5年7月31日現在

40歳～ 44歳	45歳～ 49歳	50歳～ 54歳	55歳～ 59歳	60歳～ 64歳	65歳～ 69歳	70歳～ 74歳	75歳～ 79歳	80歳～ 84歳	85歳以上
10,085	11,554	12,290	10,203	9,477	8,857	9,602	5,369	4,462	4,670
3,393	3,799	3,982	3,326	2,962	2,792	3,055	1,585	1,257	1,253
43	48	56	49	58	53	51	36	21	17
40	54	61	42	55	60	60	31	19	27
65	71	89	52	51	70	75	33	24	25
8	4	8	12	2	9	5	2	2	-
104	125	155	113	116	132	132	72	60	59
78	83	88	55	46	45	28	16	13	13
81	114	135	86	75	54	50	34	27	45
90	97	104	99	78	86	81	52	35	35
81	80	91	61	62	45	26	17	17	25
123	135	111	78	67	43	59	23	10	21
34	54	52	48	30	26	43	24	21	15
52	67	56	66	48	48	62	27	25	38
31	49	59	44	26	39	26	15	11	13
69	81	80	52	41	30	29	12	5	10
6	8	13	12	10	4	8	3	2	1
66	65	56	48	53	23	24	11	5	3
33	53	85	67	50	40	30	15	14	13
45	60	59	47	32	19	6	9	8	4
89	112	91	84	51	42	43	21	15	12
47	47	48	45	46	31	46	23	11	16
56	45	67	57	49	60	64	32	23	17
3	2	8	1	-	2	6	2	2	2
41	39	35	26	30	23	34	13	17	9
18	23	30	21	21	20	19	12	9	10
119	112	106	98	92	80	111	49	38	32
39	31	26	25	28	28	41	13	7	10
59	54	55	46	53	36	59	28	21	18
79	78	112	99	83	96	86	32	51	34
18	40	18	16	19	20	19	15	11	5
45	54	59	69	51	43	62	19	25	25
24	26	27	28	28	41	47	21	22	28
-	-	-	-	-	-	-	-	-	-
53	47	57	45	33	39	43	17	19	14
46	55	66	42	49	51	38	26	19	11
16	22	20	36	30	25	41	23	20	12
72	76	76	80	95	63	78	42	34	33
111	131	127	87	69	83	94	45	37	38
60	68	61	62	49	50	40	21	22	25
63	58	68	45	62	51	48	28	23	15
-	-	-	-	-	-	-	-	-	-
46	36	42	47	49	50	49	23	13	13
51	47	50	51	40	36	43	16	13	14
37	41	47	46	27	27	52	29	21	13
50	44	37	36	43	38	39	15	8	13
87	100	122	103	95	98	88	57	49	48
40	29	28	40	35	21	27	7	6	13
49	56	42	39	22	27	33	13	21	13
63	53	53	49	54	56	59	33	17	31
39	49	39	46	31	47	35	26	13	13
50	55	49	46	45	44	57	31	22	26
75	89	85	79	61	55	65	35	30	27
62	82	91	68	70	67	83	53	33	22

資料：市民文化部 ハイサイ市民課

8 . 各 歳 別 ・ 町 丁 字 別

町 丁 字 名	人 口	0 歳 ~ 4 歳	5 歳 ~ 9 歳	10 歳 ~ 14 歳	15 歳 ~ 19 歳	20 歳 ~ 24 歳	25 歳 ~ 29 歳	30 歳 ~ 34 歳	35 歳 ~ 39 歳
松尾 1 丁目	794	28	38	56	34	37	34	40	60
松尾 2 丁目	1,196	26	42	32	50	49	64	65	79
松山 1 丁目	432	11	20	11	19	16	32	29	34
松山 2 丁目	434	13	15	13	14	29	36	25	33
港町 1 丁目	-	-	-	-	-	-	-	-	-
港町 2 丁目	141	4	1	4	9	13	8	12	6
港町 3 丁目	-	-	-	-	-	-	-	-	-
港町 4 丁目	-	-	-	-	-	-	-	-	-
字 銘 苅	483	14	20	25	21	19	14	30	34
銘 苅 1 丁目	981	47	71	58	69	59	64	56	67
銘 苅 2 丁目	838	57	68	74	63	30	37	48	67
銘 苅 3 丁目	880	50	62	72	68	51	43	60	70
山下 町	1,087	45	66	42	46	57	60	62	82
若狭 1 丁目	437	15	19	14	20	18	33	34	40
若狭 2 丁目	605	24	20	24	22	28	50	30	42
若狭 3 丁目	942	21	28	40	40	29	36	35	60
垣花 町	-	-	-	-	-	-	-	-	-
垣花町 1 丁目	-	-	-	-	-	-	-	-	-
垣花町 2 丁目	-	-	-	-	-	-	-	-	-
垣花町 3 丁目	26	1	2	1	1	-	-	2	1
住吉町 1 丁目	-	-	-	-	-	-	-	-	-
住吉町 2 丁目	-	-	-	-	-	-	-	-	-
住吉町 3 丁目	-	-	-	-	-	-	-	-	-
真 和 志 支 所	49,433	2,183	2,422	2,437	2,461	2,663	2,754	2,936	3,238
古波蔵 1 丁目	1,374	64	61	75	54	92	66	74	114
古波蔵 2 丁目	875	29	45	39	43	47	47	57	57
壺屋 2 丁目	886	22	22	25	31	45	50	57	54
字 与 儀	1,581	63	63	67	91	77	76	90	97
与 儀 1 丁目	636	25	17	24	24	22	28	43	45
与 儀 2 丁目	725	25	30	45	34	30	34	34	32
字 安 里	1,727	52	65	72	61	107	129	119	95
安里 1 丁目	300	6	8	12	6	32	14	14	17
安里 2 丁目	430	12	20	14	9	20	23	22	39
安里 3 丁目	461	11	15	6	9	15	26	44	36
字 上 間	1,768	95	117	118	107	97	90	102	120
上 間 1 丁目	465	18	19	14	19	20	27	25	23
字 国 識	5,410	270	276	305	307	312	328	338	356
字 名 識 1 丁目	724	50	53	41	43	34	38	54	53
識 名 1 丁目	959	31	48	40	53	60	39	48	47
識 名 2 丁目	489	13	19	30	43	33	29	32	25
識 名 3 丁目	1,097	55	49	55	65	61	45	66	74
識 名 4 丁目	400	23	27	21	17	18	22	18	19
字 大 道	1,583	66	70	55	54	69	114	101	132
字 仲 井 真	2,254	151	160	125	115	130	133	160	154
長 田 1 丁目	859	25	35	41	37	55	64	49	50
長 田 2 丁目	2,542	109	152	139	146	135	155	152	155
繁 多 川 1 丁目	1,209	51	60	65	61	55	55	62	74
繁 多 川 2 丁目	779	24	26	26	40	39	32	39	49
繁 多 川 3 丁目	745	22	30	33	42	35	33	26	43
繁 多 川 4 丁目	813	33	26	27	42	40	43	34	39
繁 多 川 5 丁目	1,051	60	66	61	59	58	34	60	70
字 古 島	117	4	-	8	8	3	8	6	12
古 島 1 丁目	671	38	26	29	40	33	29	42	52
古 島 2 丁目	885	34	34	50	70	62	33	39	62
字 真 地	1,764	99	116	89	69	84	96	107	116
真 嘉 比 1 丁目	794	51	56	66	50	37	63	65	71
真 嘉 比 2 丁目	1,249	92	82	75	59	59	73	89	104
真 嘉 比 3 丁目	723	44	36	57	41	30	47	55	58

注：住民基本台帳による人口である。

登録人口（男性）

令和5年7月31日現在

40歳～ 44歳	45歳～ 49歳	50歳～ 54歳	55歳～ 59歳	60歳～ 64歳	65歳～ 69歳	70歳～ 74歳	75歳～ 79歳	80歳～ 84歳	85歳以上
52	76	66	57	43	39	60	35	16	23
88	105	111	83	69	94	96	53	41	49
22	32	39	32	32	18	33	16	16	20
39	36	34	25	33	33	28	12	7	9
-	-	-	-	-	-	-	-	-	-
4	13	14	6	9	10	12	5	6	5
-	-	-	-	-	-	-	-	-	-
-	-	-	-	-	-	-	-	-	-
25	35	28	28	32	29	41	33	32	23
73	80	77	77	51	35	46	13	28	10
74	76	92	59	31	18	20	8	8	8
53	72	81	68	36	27	22	18	13	14
78	75	88	60	62	66	82	47	33	36
30	28	34	27	31	34	19	18	14	9
34	48	47	41	47	33	45	22	21	27
62	73	67	69	73	77	104	53	31	44
-	-	-	-	-	-	-	-	-	-
-	-	-	-	-	-	-	-	-	-
-	-	-	-	-	-	-	-	-	-
3	1	4	1	3	3	3	-	-	-
-	-	-	-	-	-	-	-	-	-
-	-	-	-	-	-	-	-	-	-
-	-	-	-	-	-	-	-	-	-
3,190	3,585	3,847	3,334	3,253	3,044	3,202	1,787	1,486	1,611
76	106	105	86	109	92	68	47	33	52
59	49	50	67	62	68	59	30	37	30
59	68	55	85	60	80	80	33	26	34
106	113	133	106	107	112	108	62	57	53
48	35	52	46	51	45	54	25	25	27
42	53	58	39	51	65	70	30	23	30
112	134	143	121	111	107	119	82	42	56
20	14	20	16	21	29	24	22	11	14
41	35	32	36	35	26	22	15	18	11
29	34	44	25	35	33	38	19	24	18
118	133	142	104	115	88	95	50	41	36
21	37	40	33	41	28	41	23	16	20
372	388	401	360	351	318	291	167	130	140
47	44	59	37	37	43	35	24	22	10
52	67	88	75	69	59	68	38	33	44
29	32	34	37	28	21	31	13	23	17
63	77	91	89	74	54	68	35	36	40
23	32	33	26	31	30	27	8	9	16
109	114	147	94	109	82	108	56	47	56
148	151	156	126	129	107	135	71	59	44
44	64	76	61	71	49	67	23	21	27
165	193	199	181	155	151	151	79	63	62
71	78	81	92	86	80	98	45	36	59
42	61	79	46	48	49	55	38	48	38
51	43	58	53	56	53	67	32	40	28
40	48	81	58	50	44	57	46	50	55
66	63	83	82	76	46	63	37	31	36
6	21	6	9	7	4	5	6	2	2
36	54	52	52	46	32	37	31	19	23
47	67	81	69	62	48	46	24	26	31
115	132	105	124	87	115	136	81	54	39
67	69	69	46	25	20	12	11	7	9
105	92	113	74	61	45	46	23	30	27
58	73	51	37	44	31	23	13	11	14

資料：市民文化部 ハイサイ市民課

8 . 各 歳 別 ・ 町 丁 字 別

町 丁 字 名	人 口	0 歳 ~	5 歳 ~	10 歳 ~	15 歳 ~	20 歳 ~	25 歳 ~	30 歳 ~	35 歳 ~
		4 歳	9 歳	14 歳	19 歳	24 歳	29 歳	34 歳	39 歳
松 島 1 丁 目	635	42	50	48	32	22	53	55	45
松 島 2 丁 目	469	19	26	30	38	34	18	19	27
字 松 川	1,446	62	68	61	51	96	107	80	96
松 川 1 丁 目	713	24	28	21	30	80	44	26	50
松 川 2 丁 目	672	19	26	20	27	30	38	37	41
松 川 3 丁 目	1,030	35	47	48	41	44	69	50	59
三 原 1 丁 目	1,070	49	34	43	50	72	54	80	79
三 原 2 丁 目	1,359	50	59	65	69	55	64	75	99
三 原 3 丁 目	753	34	38	31	30	29	34	31	46
字 寄 宮	237	6	5	13	15	20	13	17	9
寄 宮 1 丁 目	774	19	38	25	37	42	44	44	40
寄 宮 2 丁 目	1,158	31	43	42	56	64	59	59	65
寄 宮 3 丁 目	772	26	31	41	36	29	34	40	38
首 里 支 所	26,497	1,081	1,422	1,676	1,567	1,198	1,072	1,211	1,337
首 里 赤 田 町 1 丁 目	154	3	5	9	7	11	3	5	8
首 里 赤 田 町 2 丁 目	160	1	6	6	11	9	8	5	3
首 里 赤 田 町 3 丁 目	75	-	1	1	3	5	5	4	4
首 里 赤 平 町 1 丁 目	151	4	8	12	7	5	3	5	5
首 里 赤 平 町 2 丁 目	333	8	7	14	18	23	18	10	20
首 里 池 端 町	56	2	-	3	3	5	1	-	1
首 里 石 嶺 町 1 丁 目	1,388	58	80	100	87	64	73	82	65
首 里 石 嶺 町 2 丁 目	2,729	106	134	186	175	126	95	105	117
首 里 石 嶺 町 3 丁 目	1,826	80	92	117	109	81	81	86	106
首 里 石 嶺 町 4 丁 目	4,329	242	288	308	289	189	208	242	242
首 里 大 名 町 1 丁 目	763	30	34	54	44	35	26	32	40
首 里 大 名 町 2 丁 目	403	20	13	16	15	22	14	22	24
首 里 大 名 町 3 丁 目	882	56	42	47	40	31	38	48	42
首 里 大 中 町 1 丁 目	188	7	7	4	8	9	10	1	7
首 里 大 中 町 2 丁 目	112	2	7	4	4	-	4	5	6
首 里 金 城 町 1 丁 目	229	6	11	10	13	9	8	5	13
首 里 金 城 町 2 丁 目	194	6	16	10	5	5	5	9	13
首 里 金 城 町 3 丁 目	136	2	2	8	7	2	2	4	11
首 里 金 城 町 4 丁 目	490	22	23	37	32	24	27	19	19
首 里 儀 保 町 1 丁 目	154	7	7	5	12	6	7	6	5
首 里 儀 保 町 2 丁 目	103	3	2	2	5	3	6	5	10
首 里 儀 保 町 3 丁 目	166	5	10	7	16	10	9	10	7
首 里 儀 保 町 4 丁 目	196	8	2	10	5	12	8	10	7
首 里 久 場 川 町 1 丁 目	599	24	41	34	47	33	20	26	42
首 里 久 場 川 町 2 丁 目	1,110	42	71	61	61	47	36	34	55
首 里 崎 山 町 1 丁 目	291	13	23	19	11	12	14	13	12
首 里 崎 山 町 2 丁 目	94	2	6	2	4	2	5	5	4
首 里 崎 山 町 3 丁 目	235	7	20	18	19	11	4	12	14
首 里 崎 山 町 4 丁 目	310	5	22	22	16	6	11	5	17
首 里 寒 川 町 1 丁 目	400	12	36	27	18	13	10	17	26
首 里 寒 川 町 2 丁 目	363	15	9	18	23	16	15	13	12
首 里 末 吉 町 1 丁 目	341	12	15	24	13	15	6	15	15
首 里 末 吉 町 2 丁 目	621	36	27	43	31	33	32	33	42
首 里 末 吉 町 3 丁 目	708	15	33	41	40	44	19	21	36
首 里 末 吉 町 4 丁 目	203	8	4	16	5	20	11	15	15
首 里 平 良 町 1 丁 目	506	21	29	28	39	18	13	27	32
首 里 平 良 町 2 丁 目	245	16	17	14	15	8	13	13	18
首 里 汀 良 町 1 丁 目	176	8	4	10	8	6	5	8	6
首 里 汀 良 町 2 丁 目	234	3	16	20	15	11	8	10	7
首 里 汀 良 町 3 丁 目	504	15	17	30	28	16	22	39	21
首 里 当 蔵 町 1 丁 目	280	12	22	18	16	11	4	14	10
首 里 当 蔵 町 2 丁 目	268	7	18	17	27	10	8	8	10
首 里 当 蔵 町 3 丁 目	23	-	-	2	2	1	-	1	2
首 里 桃 原 町 1 丁 目	187	11	15	13	14	7	10	7	14
首 里 桃 原 町 2 丁 目	187	8	4	14	7	12	3	13	10

注：住民基本台帳による人口である。

登録人口（男性）

令和5年7月31日現在

40歳～ 44歳	45歳～ 49歳	50歳～ 54歳	55歳～ 59歳	60歳～ 64歳	65歳～ 69歳	70歳～ 74歳	75歳～ 79歳	80歳～ 84歳	85歳以上
70	56	45	18	19	21	30	12	7	10
27	44	42	31	26	32	23	13	9	11
94	110	109	98	84	89	89	60	45	47
36	39	40	52	50	52	58	33	25	25
50	65	66	52	43	44	52	29	19	14
58	67	80	65	82	77	73	44	36	55
70	72	70	81	68	64	80	43	27	34
72	101	93	90	115	109	99	62	41	41
44	44	70	39	57	57	65	35	32	37
13	18	18	15	23	21	11	7	3	10
43	52	54	61	55	70	64	33	26	27
91	83	78	89	83	89	93	42	37	54
35	60	65	51	48	65	61	35	29	48
1,644	1,965	2,131	1,715	1,640	1,627	1,847	1,183	1,067	1,114
9	5	17	16	12	7	10	14	4	9
6	9	15	18	9	14	15	8	9	8
3	3	4	4	9	8	4	3	8	6
6	12	9	14	7	12	19	7	5	11
16	24	22	26	29	26	19	17	18	18
4	3	2	6	2	8	4	4	2	6
86	109	128	92	68	76	96	39	45	40
198	195	246	168	152	155	186	147	115	123
119	122	156	113	115	112	95	87	78	77
262	331	333	260	217	223	252	163	138	142
46	58	61	33	43	48	51	46	37	45
30	30	35	25	24	23	38	15	21	16
55	65	69	34	58	54	81	44	46	32
12	17	11	15	16	14	9	12	17	12
8	9	8	7	10	9	11	6	6	6
15	17	24	14	11	10	27	10	14	12
16	15	14	12	14	19	13	9	7	6
6	11	14	9	17	10	9	8	6	8
26	31	37	49	39	22	38	16	17	12
16	5	12	6	10	13	15	9	5	8
7	9	9	11	3	6	11	5	2	4
9	5	15	16	12	11	8	3	3	10
9	12	15	11	17	22	25	9	7	7
29	47	55	50	35	19	21	19	27	30
68	89	86	62	69	74	87	48	59	61
14	24	17	30	15	14	12	17	16	15
4	10	8	8	4	13	7	6	-	4
15	21	19	10	14	13	10	9	13	6
18	33	30	15	28	17	25	15	13	12
42	25	31	23	30	21	32	12	10	15
23	32	31	30	26	33	21	18	12	16
15	29	24	19	21	26	30	25	14	23
42	30	38	43	34	54	42	22	20	19
44	58	51	33	51	53	58	43	34	34
15	9	17	12	11	13	13	4	9	6
35	44	34	29	35	28	44	21	14	15
26	17	12	24	11	10	14	6	3	8
9	19	14	7	11	16	21	9	10	5
13	16	16	22	16	20	11	13	10	7
24	35	39	33	33	33	48	20	19	32
20	20	18	16	28	19	17	13	15	7
24	23	20	21	12	18	17	13	8	7
1	-	2	2	1	2	2	-	3	2
8	14	12	11	18	8	9	3	8	5
9	8	16	15	13	8	17	8	7	15

資料：市民文化部 ハイサイ市民課

8 . 各 歳 別 ・ 町 丁 字 別

町 丁 字 名	人 口	0 歳 ~	5 歳 ~	10 歳 ~	15 歳 ~	20 歳 ~	25 歳 ~	30 歳 ~	35 歳 ~
		4 歳	9 歳	14 歳	19 歳	24 歳	29 歳	34 歳	39 歳
首里鳥堀町1丁目	85	3	2	3	3	4	6	4	4
首里鳥堀町2丁目	136	8	8	9	10	9	5	4	7
首里鳥堀町3丁目	270	14	19	14	13	9	18	18	14
首里鳥堀町4丁目	1,171	45	60	81	74	58	48	62	44
首里鳥堀町5丁目	468	10	26	31	35	19	16	17	18
首里真和志町1丁目	89	4	5	1	3	6	5	4	2
首里真和志町2丁目	66	1	2	3	5	3	3	-	1
首里山川町1丁目	610	18	32	38	26	31	22	14	27
首里山川町2丁目	237	3	8	17	12	11	9	11	12
首里山川町3丁目	263	5	14	18	12	10	12	8	13
小 禄 支 所	29,101	1,390	1,569	1,726	1,792	1,991	1,913	1,845	1,982
字 赤 嶺	-	-	-	-	-	-	-	-	-
赤 嶺 1 丁目	646	37	56	37	46	32	29	41	55
赤 嶺 2 丁目	766	38	39	42	61	48	48	47	43
字 宇 栄 原	1,546	90	105	121	91	79	72	102	115
宇 栄 原 1 丁目	965	52	66	42	58	56	43	64	62
宇 栄 原 2 丁目	755	36	42	59	46	43	43	35	47
宇 栄 原 3 丁目	1,486	69	78	98	88	66	81	93	118
宇 栄 原 4 丁目	951	24	43	65	67	32	37	29	26
宇 栄 原 5 丁目	205	5	11	13	14	13	8	9	7
宇 栄 原 6 丁目	351	21	22	22	26	16	19	27	25
字 小 禄	4,405	216	233	256	259	251	257	259	287
小 禄 1 丁目	1,913	111	117	113	121	96	99	111	131
小 禄 2 丁目	400	14	28	39	26	22	21	21	32
小 禄 3 丁目	405	22	29	31	27	24	23	20	26
小 禄 4 丁目	908	44	57	74	69	75	57	35	47
小 禄 5 丁目	614	39	41	61	43	29	34	47	41
字 鏡 水	456	-	-	-	73	184	105	59	20
鏡 原 町	872	29	29	34	45	56	46	50	58
字 具 志	-	-	-	-	-	-	-	-	-
具 志 1 丁目	836	51	46	46	34	48	42	53	57
具 志 2 丁目	869	43	39	43	40	31	54	48	71
具 志 3 丁目	1,152	72	70	60	55	51	87	77	106
字 高 良	-	-	-	-	-	-	-	-	-
高 良 1 丁目	362	22	27	22	16	16	26	20	19
高 良 2 丁目	824	42	45	43	45	42	44	48	63
高 良 3 丁目	253	24	11	14	3	9	22	19	19
字 田 原	973	35	39	39	39	37	63	61	62
田 原 1 丁目	520	37	45	29	25	26	21	54	47
田 原 2 丁目	153	6	8	4	7	12	16	11	8
田 原 3 丁目	876	32	37	59	64	41	40	39	54
田 原 4 丁目	269	13	11	17	13	20	24	17	17
字 当 宮	937	-	-	-	90	346	230	128	72
字 城 宮	-	-	-	-	-	-	-	-	-
宮 城 1 丁目	656	38	52	47	32	20	25	42	51
字 安 次 嶺	184	11	7	12	7	13	23	16	11
字 大 嶺	-	-	-	-	-	-	-	-	-
金 城 1 丁目	485	18	30	43	22	26	35	25	38
金 城 2 丁目	900	45	44	67	60	58	59	52	64
金 城 3 丁目	262	13	15	14	15	17	13	20	18
金 城 4 丁目	237	13	13	13	18	13	17	19	17
金 城 5 丁目	709	28	34	47	47	43	50	47	48

注：住民基本台帳による人口である。

登録人口（男性）

令和5年7月31日現在

40歳～ 44歳	45歳～ 49歳	50歳～ 54歳	55歳～ 59歳	60歳～ 64歳	65歳～ 69歳	70歳～ 74歳	75歳～ 79歳	80歳～ 84歳	85歳以上
8	3	6	5	9	6	9	3	2	5
8	7	16	6	10	8	7	5	5	4
14	23	23	22	13	15	6	13	7	15
67	93	86	79	73	55	83	63	48	52
20	46	47	28	32	38	40	17	17	11
5	7	6	7	4	3	8	4	6	9
5	7	10	6	4	2	3	1	3	7
36	37	52	44	53	47	57	31	20	25
10	16	19	17	15	20	20	9	15	13
9	26	20	27	17	19	20	12	10	11
1,858	2,205	2,330	1,828	1,622	1,394	1,498	814	652	692
-	-	-	-	-	-	-	-	-	-
30	53	70	44	35	32	24	13	7	5
30	51	72	64	49	57	37	19	8	13
109	131	103	92	89	70	65	43	40	29
61	72	86	57	61	45	61	26	27	26
45	54	62	50	43	39	38	23	23	27
88	101	126	95	87	72	86	53	41	46
44	61	83	57	54	73	99	65	48	44
9	19	15	24	10	15	6	13	6	8
28	25	19	20	16	22	18	8	10	7
295	359	390	292	257	188	239	118	108	141
140	151	132	121	100	108	103	48	51	60
23	45	26	31	23	16	15	5	7	6
35	44	31	32	13	16	11	11	8	2
69	68	69	67	58	41	31	23	12	12
41	49	62	39	22	18	20	8	13	7
12	3	-	-	-	-	-	-	-	-
51	59	80	65	49	47	68	37	30	39
-	-	-	-	-	-	-	-	-	-
71	74	77	58	58	35	27	23	21	15
46	68	83	41	50	49	59	31	40	33
89	109	109	53	68	51	47	31	7	10
-	-	-	-	-	-	-	-	-	-
22	29	35	19	19	21	23	12	5	9
57	58	53	53	62	44	52	26	21	26
15	21	25	15	15	11	14	5	6	5
56	72	76	61	69	72	86	45	23	38
45	36	31	34	27	16	23	12	5	7
9	9	11	17	7	11	6	2	6	3
42	56	68	62	68	59	81	37	18	19
9	26	21	24	16	8	10	6	13	4
29	23	19	-	-	-	-	-	-	-
-	-	-	-	-	-	-	-	-	-
58	51	65	43	27	25	39	17	9	15
18	18	19	10	6	5	5	2	1	-
-	-	-	-	-	-	-	-	-	-
37	40	34	37	22	23	22	9	15	9
63	69	72	66	64	49	31	17	9	11
23	26	17	13	21	11	11	5	2	8
12	23	22	17	14	6	11	5	2	2
47	52	67	55	43	39	30	16	10	6

資料：市民文化部 ハイサイ市民課

8 . 各 歳 別 ・ 町 丁 字 別

町 丁 字 名	人 口	0 歳 ~ 4 歳	5 歳 ~ 9 歳	10 歳 ~ 14 歳	15 歳 ~ 19 歳	20 歳 ~ 24 歳	25 歳 ~ 29 歳	30 歳 ~ 34 歳	35 歳 ~ 39 歳
那 覇 市	162,839	6,281	7,410	8,076	7,986	8,172	8,037	8,391	9,657
本 庁	51,316	1,855	2,222	2,470	2,351	2,593	2,656	2,789	3,184
曙 1 丁 目	660	19	22	32	25	49	49	40	37
曙 2 丁 目	661	19	21	27	30	36	34	38	37
曙 3 丁 目	1,011	32	59	48	43	64	55	58	68
旭 町	98	3	3	9	7	-	4	3	3
字 安 謝	1,768	68	64	75	81	83	72	83	88
安 謝 1 丁 目	1,023	56	66	54	63	50	66	73	67
安 謝 2 丁 目	1,570	65	93	96	82	73	75	95	129
字 天 久	1,285	41	44	42	48	67	76	76	73
天 久 1 丁 目	1,096	46	74	71	67	49	56	61	95
天 久 2 丁 目	1,546	102	140	121	90	62	90	94	123
泉 崎 1 丁 目	666	14	15	32	33	31	26	26	39
泉 崎 2 丁 目	999	41	32	43	45	43	46	55	61
字 上 之 屋	621	26	27	29	37	23	31	27	45
上 之 屋 1 丁 目	864	39	45	61	64	45	38	54	46
奥 武 山 町	104	2	8	9	5	2	2	4	2
お も ろ ま ち 1 丁 目	606	33	36	52	26	21	26	30	50
お も ろ ま ち 2 丁 目	798	26	48	55	51	35	30	32	37
お も ろ ま ち 3 丁 目	677	39	53	72	58	24	11	28	50
お も ろ ま ち 4 丁 目	1,266	69	61	51	58	69	97	109	113
久 米 1 丁 目	744	26	22	33	37	63	53	56	44
久 米 2 丁 目	868	19	32	29	28	47	59	50	53
久 茂 地 1 丁 目	48	-	-	1	3	1	-	1	3
久 茂 地 2 丁 目	461	9	10	5	8	23	27	29	29
久 茂 地 3 丁 目	258	6	3	6	12	20	13	17	11
古 波 蔵 3 丁 目	1,865	66	87	101	107	72	80	91	118
古 波 蔵 4 丁 目	449	19	21	26	21	13	20	21	28
楚 辺 1 丁 目	769	20	24	25	24	52	52	43	50
楚 辺 2 丁 目	1,331	66	51	58	52	47	71	75	94
楚 辺 3 丁 目	275	7	13	19	11	9	17	8	15
辻 1 丁 目	856	33	25	45	33	121	78	44	38
辻 2 丁 目	416	13	11	5	9	16	21	19	25
辻 3 丁 目	-	-	-	-	-	-	-	-	-
壺 川 1 丁 目	732	14	34	33	28	34	30	36	34
壺 川 2 丁 目	748	24	38	31	40	36	26	27	40
壺 川 3 丁 目	499	3	4	7	13	11	13	13	13
壺 屋 1 丁 目	1,007	20	29	26	33	60	54	65	49
泊 1 丁 目	1,616	88	101	81	71	69	90	91	104
泊 2 丁 目	847	20	36	43	42	58	47	58	58
泊 3 丁 目	762	26	26	35	34	54	42	33	43
通 堂 町	-	-	-	-	-	-	-	-	-
西 1 丁 目	641	11	14	25	25	36	48	31	39
西 2 丁 目	670	28	30	27	20	55	37	35	40
西 3 丁 目	698	18	20	26	29	34	30	31	37
東 町	552	21	27	24	24	35	27	24	46
樋 川 1 丁 目	1,279	30	39	39	41	54	66	64	65
樋 川 2 丁 目	723	51	65	68	52	21	33	41	57
前 島 1 丁 目	653	17	30	35	30	47	42	36	50
前 島 2 丁 目	872	23	33	29	40	36	46	53	50
前 島 3 丁 目	551	7	14	12	13	40	29	49	37
牧 志 1 丁 目	690	21	17	31	18	19	22	34	42
牧 志 2 丁 目	1,108	45	40	44	33	46	56	65	70
牧 志 3 丁 目	1,020	20	33	36	35	52	60	56	42

注：住民基本台帳による人口である。

登録人口（女性）

令和5年7月31日現在

40歳～ 44歳	45歳～ 49歳	50歳～ 54歳	55歳～ 59歳	60歳～ 64歳	65歳～ 69歳	70歳～ 74歳	75歳～ 79歳	80歳～ 84歳	85歳以上
10,380	11,738	12,166	10,499	9,746	9,683	10,712	6,998	6,929	9,978
3,521	3,847	3,933	3,326	2,966	3,029	3,426	2,124	2,051	2,973
43	38	52	51	42	35	46	30	20	30
45	48	42	44	39	45	44	31	30	51
74	66	79	50	54	66	70	43	34	48
8	10	10	8	7	9	4	2	5	3
100	118	125	98	120	127	148	74	103	141
98	101	80	76	47	30	31	27	13	25
97	132	124	89	64	61	65	49	49	132
77	92	96	74	77	80	109	48	60	105
88	121	87	76	58	30	38	22	26	31
158	132	120	82	53	48	52	24	25	30
53	59	54	40	29	40	45	53	34	43
69	70	88	67	60	67	59	45	36	72
33	55	52	34	37	43	42	36	18	26
70	99	90	54	44	38	35	12	11	19
6	14	19	7	4	6	8	3	1	2
67	66	48	50	35	17	24	13	3	9
48	83	92	78	37	34	33	30	20	29
61	78	58	48	21	22	15	13	19	7
103	106	117	90	57	45	43	22	25	31
46	44	50	53	37	43	40	26	33	38
38	67	55	63	65	55	75	45	38	50
1	5	6	4	3	3	3	4	5	5
34	29	32	40	29	37	43	21	26	30
18	11	19	21	14	18	20	19	8	22
120	143	140	128	131	137	124	73	75	72
30	25	28	22	27	33	36	22	21	36
36	55	41	46	49	59	61	29	42	61
108	61	79	79	85	92	79	63	72	99
24	18	23	22	11	26	22	11	8	11
28	50	48	47	48	48	47	37	36	50
16	12	20	19	25	28	46	16	34	81
-	-	-	-	-	-	-	-	-	-
49	54	53	63	45	42	65	27	40	51
51	57	60	45	65	65	61	32	19	31
24	28	38	24	42	50	78	57	49	32
62	67	81	70	51	65	82	54	52	87
121	117	114	95	76	93	107	68	55	75
62	48	65	61	47	40	60	33	21	48
71	57	63	54	49	40	47	35	24	29
-	-	-	-	-	-	-	-	-	-
44	48	49	41	46	41	55	25	19	44
62	39	61	53	43	34	44	23	25	14
35	48	55	50	47	57	60	49	42	30
43	35	41	38	38	31	37	22	15	24
76	101	110	82	74	91	95	73	66	113
62	38	33	37	39	33	24	21	19	29
53	49	42	31	24	43	34	22	32	36
47	52	65	50	61	63	75	32	35	82
37	43	53	36	33	36	41	21	22	28
41	51	44	59	54	50	64	37	32	54
81	78	78	70	66	85	83	51	43	74
70	63	72	66	76	61	86	63	61	68

資料：市民文化部 ハイサイ市民課

8. 各 歳 別 ・ 町 丁 字 別

町 丁 字 名	人 口	0 歳 ~ 4 歳	5 歳 ~ 9 歳	10 歳 ~ 14 歳	15 歳 ~ 19 歳	20 歳 ~ 24 歳	25 歳 ~ 29 歳	30 歳 ~ 34 歳	35 歳 ~ 39 歳
松尾 1 丁目	827	23	40	34	30	29	33	42	45
松尾 2 丁目	1,247	28	19	30	47	60	55	45	62
松山 1 丁目	499	14	20	20	17	25	35	27	28
松山 2 丁目	412	7	13	18	19	18	24	24	30
港町 1 丁目	-	-	-	-	-	-	-	-	-
港町 2 丁目	129	3	2	5	3	11	14	5	4
港町 3 丁目	-	-	-	-	-	-	-	-	-
港町 4 丁目	-	-	-	-	-	-	-	-	-
字 銘 苅	608	19	15	32	31	17	15	30	32
銘 苅 1 丁目	1,123	41	54	47	59	81	57	73	70
銘 苅 2 丁目	936	41	58	82	67	44	53	53	78
銘 苅 3 丁目	933	50	50	68	67	53	51	58	70
山下 町	1,136	57	46	64	51	50	45	63	68
若狭 1 丁目	411	14	19	24	9	16	28	17	27
若狭 2 丁目	679	17	24	33	26	20	37	42	41
若狭 3 丁目	1,014	29	22	29	46	58	36	27	40
垣花 町	-	-	-	-	-	-	-	-	-
垣花 町 1 丁目	-	-	-	-	-	-	-	-	-
垣花 町 2 丁目	-	-	-	-	-	-	-	-	-
垣花 町 3 丁目	35	1	-	-	-	4	-	1	2
住吉 町 1 丁目	-	-	-	-	-	-	-	-	-
住吉 町 2 丁目	-	-	-	-	-	-	-	-	-
住吉 町 3 丁目	-	-	-	-	-	-	-	-	-
真 和 志 支 所	52,937	2,070	2,279	2,451	2,462	2,640	2,723	2,809	3,210
古波蔵 1 丁目	1,451	53	58	62	80	76	66	76	103
古波蔵 2 丁目	953	32	42	34	41	36	45	53	55
壺屋 2 丁目	945	13	13	34	33	43	44	43	56
字 与 儀	1,719	71	66	83	78	79	80	91	98
与 儀 1 丁目	694	16	20	32	46	28	38	33	37
与 儀 2 丁目	841	33	45	40	44	26	35	26	35
字 安 里	2,055	54	54	69	68	99	135	131	109
安里 1 丁目	289	8	8	5	4	13	16	12	21
安里 2 丁目	494	14	9	19	8	19	30	24	27
安里 3 丁目	468	16	7	10	10	20	21	28	37
字 上 間	1,932	74	140	121	111	94	86	95	123
上 間 1 丁目	489	20	17	20	28	16	26	18	28
字 国 識	5,670	283	263	277	300	282	314	326	374
字 識 名 1 丁目	727	38	41	37	39	32	37	40	50
識 名 1 丁目	1,057	24	38	49	41	49	39	43	56
識 名 2 丁目	511	19	18	26	14	22	32	40	27
識 名 3 丁目	1,111	54	67	47	65	53	48	48	78
識 名 4 丁目	351	13	25	16	21	23	10	18	17
字 大 道	1,743	59	65	53	42	87	103	101	118
字 仲 井 真	2,353	140	142	117	122	100	116	151	170
長 田 1 丁目	1,026	32	42	38	52	64	61	59	50
長 田 2 丁目	2,604	99	109	141	156	147	149	148	140
繁多川 1 丁目	1,377	39	57	83	55	63	58	53	73
繁多川 2 丁目	758	17	25	29	29	27	35	29	33
繁多川 3 丁目	819	20	22	48	61	40	24	28	39
繁多川 4 丁目	878	30	33	37	37	39	27	37	42
繁多川 5 丁目	1,094	30	55	73	48	61	45	51	66
字 古 島	134	10	5	2	6	7	12	10	11
古 島 1 丁目	735	28	20	30	40	36	40	34	50
古 島 2 丁目	992	22	37	63	48	62	67	47	44
字 真 地	1,811	92	90	84	73	92	104	111	118
真 嘉 比 1 丁目	869	49	58	45	50	58	76	71	86
真 嘉 比 2 丁目	1,435	100	87	69	82	79	102	105	107
真 嘉 比 3 丁目	726	46	46	46	45	49	31	57	56

注：住民基本台帳による人口である。

登録人口（女性）

令和5年7月31日現在

40歳～ 44歳	45歳～ 49歳	50歳～ 54歳	55歳～ 59歳	60歳～ 64歳	65歳～ 69歳	70歳～ 74歳	75歳～ 79歳	80歳～ 84歳	85歳以上
56	67	50	61	58	55	71	47	36	50
65	92	93	90	93	84	108	70	82	124
21	36	42	30	34	23	35	25	30	37
22	24	27	35	34	25	37	20	15	20
-	-	-	-	-	-	-	-	-	-
9	8	10	8	6	9	16	8	5	3
-	-	-	-	-	-	-	-	-	-
-	-	-	-	-	-	-	-	-	-
26	38	29	34	42	55	60	46	49	38
82	100	100	82	52	56	72	27	35	35
95	99	90	51	23	19	36	15	16	16
69	100	94	52	31	32	27	16	20	25
81	75	83	71	49	67	82	45	45	94
26	25	33	24	34	27	17	18	20	33
32	41	58	45	55	46	42	27	36	57
48	60	69	55	65	83	115	71	59	102
-	-	-	-	-	-	-	-	-	-
-	-	-	-	-	-	-	-	-	-
-	-	-	-	-	-	-	-	-	-
1	1	4	3	5	6	3	1	2	1
-	-	-	-	-	-	-	-	-	-
-	-	-	-	-	-	-	-	-	-
-	-	-	-	-	-	-	-	-	-
3,203	3,572	3,725	3,502	3,326	3,346	3,495	2,276	2,396	3,452
80	112	106	95	87	101	87	63	52	94
55	49	62	56	61	81	74	55	57	65
47	52	72	62	63	76	98	46	52	98
90	108	140	136	107	118	105	78	77	114
41	43	47	46	46	58	56	29	27	51
57	57	56	62	67	53	63	31	44	67
115	149	132	148	127	132	177	110	101	145
18	15	11	17	15	19	24	25	17	41
37	36	50	28	33	36	46	33	23	22
20	29	35	28	37	23	33	24	31	59
150	142	125	122	100	127	112	75	64	71
23	30	36	30	43	36	41	15	29	33
365	363	388	417	349	357	318	195	217	282
34	53	58	46	54	40	56	29	13	30
44	68	83	82	72	64	77	66	68	94
25	29	45	39	27	33	27	26	26	36
69	64	83	71	68	63	67	48	56	62
19	22	28	24	26	17	21	10	21	20
103	99	128	94	101	119	133	86	97	155
153	174	176	140	128	129	130	85	77	103
57	65	76	74	81	64	57	40	45	69
151	194	174	190	169	171	144	98	100	124
73	98	91	94	100	90	95	61	71	123
30	46	61	41	55	56	61	49	63	72
40	53	65	56	58	60	55	40	49	61
46	41	63	59	53	59	58	47	80	90
62	71	86	86	55	59	71	47	59	69
7	14	6	11	4	9	8	3	6	3
55	47	60	53	50	44	46	33	31	38
67	63	99	63	60	49	65	36	45	55
128	116	113	114	102	118	127	91	57	81
72	91	62	43	23	18	16	9	20	22
114	129	103	70	62	49	58	32	32	55
63	61	49	41	35	27	22	19	10	23

資料：市民文化部 ハイサイ市民課

8 . 各 歳 別 ・ 町 丁 字 別

町 丁 字 名	人 口	0 歳 ~	5 歳 ~	10 歳 ~	15 歳 ~	20 歳 ~	25 歳 ~	30 歳 ~	35 歳 ~
		4 歳	9 歳	14 歳	19 歳	24 歳	29 歳	34 歳	39 歳
松 島 1 丁 目	695	55	40	38	35	27	41	54	79
松 島 2 丁 目	491	31	19	24	29	19	27	25	40
字 松 川	1,544	68	67	58	57	84	87	82	85
松 川 1 丁 目	717	22	25	27	34	80	37	25	35
松 川 2 丁 目	641	16	33	29	19	44	36	24	38
松 川 3 丁 目	1,192	34	53	59	35	53	58	66	69
三 原 1 丁 目	1,179	43	42	53	62	75	70	64	74
三 原 2 丁 目	1,433	44	63	62	50	72	58	76	78
三 原 3 丁 目	796	22	19	38	33	33	27	22	52
字 寄 宮	258	10	13	7	15	14	16	7	13
寄 宮 1 丁 目	784	26	26	23	23	25	29	30	33
寄 宮 2 丁 目	1,258	30	27	62	50	52	53	66	41
寄 宮 3 丁 目	838	21	28	32	43	41	32	31	39
首 里 支 所	29,289	1,037	1,383	1,567	1,536	1,268	1,085	1,156	1,423
首 里 赤 田 町 1 丁 目	186	1	8	10	5	4	7	5	7
首 里 赤 田 町 2 丁 目	181	2	9	9	8	10	4	-	6
首 里 赤 田 町 3 丁 目	91	4	4	1	3	4	6	1	2
首 里 赤 平 町 1 丁 目	184	6	5	6	14	13	4	9	4
首 里 赤 平 町 2 丁 目	348	9	7	11	13	21	15	10	18
首 里 池 端 町	89	-	2	1	-	5	5	3	2
首 里 石 嶺 町 1 丁 目	1,456	65	77	88	99	65	58	68	84
首 里 石 嶺 町 2 丁 目	3,123	99	147	172	194	128	89	106	151
首 里 石 嶺 町 3 丁 目	1,912	78	89	83	97	77	80	82	101
首 里 石 嶺 町 4 丁 目	4,828	221	299	276	240	221	232	231	273
首 里 大 名 町 1 丁 目	881	30	39	41	49	37	26	26	40
首 里 大 名 町 2 丁 目	407	8	18	19	18	17	17	21	16
首 里 大 名 町 3 丁 目	1,040	40	45	44	41	36	34	43	44
首 里 大 中 町 1 丁 目	218	5	10	7	8	11	5	7	5
首 里 大 中 町 2 丁 目	112	3	2	7	4	2	2	8	1
首 里 金 城 町 1 丁 目	268	7	11	9	16	10	6	15	12
首 里 金 城 町 2 丁 目	190	8	9	21	8	4	8	6	11
首 里 金 城 町 3 丁 目	142	1	6	6	7	5	2	4	6
首 里 金 城 町 4 丁 目	541	18	25	27	25	37	18	21	25
首 里 儀 保 町 1 丁 目	158	2	6	3	10	3	7	4	4
首 里 儀 保 町 2 丁 目	112	2	2	7	2	6	7	12	5
首 里 儀 保 町 3 丁 目	201	11	5	13	10	10	9	6	10
首 里 儀 保 町 4 丁 目	234	5	7	10	10	13	7	8	9
首 里 久 場 川 町 1 丁 目	675	30	35	38	43	31	22	28	34
首 里 久 場 川 町 2 丁 目	1,321	36	70	55	57	43	44	50	54
首 里 崎 山 町 1 丁 目	283	9	16	16	10	14	12	11	18
首 里 崎 山 町 2 丁 目	111	3	6	6	3	5	5	2	7
首 里 崎 山 町 3 丁 目	230	8	10	19	13	11	8	7	20
首 里 崎 山 町 4 丁 目	324	10	11	29	16	9	6	7	9
首 里 寒 川 町 1 丁 目	416	23	23	30	12	23	12	15	20
首 里 寒 川 町 2 丁 目	424	15	22	23	19	21	23	10	21
首 里 末 吉 町 1 丁 目	350	17	16	19	17	10	5	13	18
首 里 末 吉 町 2 丁 目	637	29	36	29	35	33	29	29	33
首 里 末 吉 町 3 丁 目	823	23	25	33	40	35	33	31	35
首 里 末 吉 町 4 丁 目	220	4	18	11	13	10	10	10	8
首 里 平 良 町 1 丁 目	517	18	22	45	22	16	13	25	29
首 里 平 良 町 2 丁 目	258	19	21	15	9	11	9	18	19
首 里 汀 良 町 1 丁 目	192	4	7	9	13	8	5	3	10
首 里 汀 良 町 2 丁 目	241	3	9	13	9	14	11	5	7
首 里 汀 良 町 3 丁 目	585	13	19	19	25	34	20	25	31
首 里 当 蔵 町 1 丁 目	311	6	12	22	22	9	7	6	13
首 里 当 蔵 町 2 丁 目	316	9	12	24	15	19	7	13	10
首 里 当 蔵 町 3 丁 目	36	-	1	5	2	2	1	1	1
首 里 桃 原 町 1 丁 目	205	13	12	17	12	6	7	11	12
首 里 桃 原 町 2 丁 目	217	6	12	9	11	11	2	12	17

注：住民基本台帳による人口である。

登録人口（女性）

令和5年7月31日現在

40歳～ 44歳	45歳～ 49歳	50歳～ 54歳	55歳～ 59歳	60歳～ 64歳	65歳～ 69歳	70歳～ 74歳	75歳～ 79歳	80歳～ 84歳	85歳以上
78	63	33	28	22	23	37	12	14	16
23	45	38	29	40	31	30	12	12	17
115	108	105	84	95	79	97	58	87	128
28	40	37	47	59	51	56	33	25	56
33	50	35	48	37	48	42	40	29	40
61	77	73	69	72	75	95	58	64	121
79	77	75	75	83	88	70	30	43	76
64	87	93	108	110	95	124	81	62	106
41	45	53	55	53	65	79	40	41	78
12	9	26	25	22	16	20	9	13	11
36	53	47	64	63	59	67	52	48	80
78	92	90	79	101	93	90	65	78	111
45	43	51	53	51	68	60	52	63	85
1,743	2,142	2,265	1,798	1,723	1,769	2,133	1,622	1,494	2,145
19	8	14	16	13	9	23	15	7	15
10	15	17	11	16	9	15	14	10	16
6	8	4	5	3	10	6	7	6	11
8	16	19	6	12	10	19	13	3	17
14	16	32	24	28	25	25	17	16	47
2	8	8	6	7	5	7	9	5	14
83	127	114	90	84	86	83	56	57	72
192	232	266	178	168	184	236	205	194	182
122	144	152	119	118	109	126	86	120	129
307	351	356	295	236	264	290	219	215	302
46	63	59	43	41	47	55	68	57	114
22	32	28	24	19	28	36	31	22	31
61	71	76	53	61	69	115	89	53	65
13	13	14	19	11	10	17	23	13	27
7	8	8	7	7	6	9	6	9	16
16	14	24	18	15	18	22	15	14	26
16	15	6	11	10	9	14	6	11	17
4	11	23	10	7	12	12	7	7	12
27	38	55	38	34	36	37	18	26	36
10	10	12	15	5	11	16	8	10	22
7	7	8	6	6	5	10	7	3	10
15	17	21	17	5	14	8	9	6	15
12	13	16	16	19	19	25	10	10	25
43	45	55	42	34	31	32	39	37	56
72	112	77	66	90	100	126	91	83	95
17	20	20	20	8	16	20	18	19	19
4	6	8	5	7	12	10	4	7	11
17	16	14	13	14	12	14	12	11	11
16	28	29	21	22	17	27	21	13	33
39	31	29	29	22	22	26	14	14	32
30	27	41	32	29	19	26	22	16	28
18	22	20	20	17	28	33	23	24	30
32	39	55	44	38	53	46	25	24	28
37	52	65	42	53	62	75	58	50	74
20	15	16	16	13	17	13	7	8	11
25	44	39	28	40	34	35	35	17	30
23	6	24	13	13	13	12	8	7	18
14	16	10	9	15	14	19	13	13	10
13	17	20	22	17	14	23	13	11	20
32	44	40	31	39	35	49	34	35	60
23	25	27	22	21	17	31	18	16	14
21	25	20	20	20	22	18	15	11	35
2	4	1	2	4	-	4	-	2	4
12	14	13	15	14	6	12	7	7	15
7	20	12	9	15	12	16	16	10	20

資料：市民文化部 ハイサイ市民課

8 . 各 歳 別 ・ 町 丁 字 別

町 丁 字 名	人 口	0 歳 ~	5 歳 ~	10 歳 ~	15 歳 ~	20 歳 ~	25 歳 ~	30 歳 ~	35 歳 ~
		4 歳	9 歳	14 歳	19 歳	24 歳	29 歳	34 歳	39 歳
首里鳥堀町1丁目	78	2	1	1	2	4	7	2	2
首里鳥堀町2丁目	166	4	2	6	15	13	4	7	8
首里鳥堀町3丁目	288	14	15	13	18	13	13	16	8
首里鳥堀町4丁目	1,294	43	56	79	76	58	58	50	67
首里鳥堀町5丁目	527	7	15	33	44	23	12	10	23
首里真和志町1丁目	99	5	3	4	7	9	6	5	4
首里真和志町2丁目	74	4	2	5	7	-	4	-	2
首里山川町1丁目	635	18	20	38	38	23	23	22	25
首里山川町2丁目	241	6	8	11	12	3	8	6	15
首里山川町3丁目	293	11	14	20	18	8	11	10	7
小 禄 支 所	29,297	1,319	1,526	1,588	1,637	1,671	1,573	1,637	1,840
字 赤 嶺	-	-	-	-	-	-	-	-	-
赤 嶺 1 丁目	695	40	44	35	36	43	49	42	59
赤 嶺 2 丁目	948	33	50	53	63	41	40	39	47
字 宇 栄 原	1,639	79	101	106	106	90	84	96	108
宇 栄 原 1 丁目	1,026	41	58	61	52	46	52	67	68
宇 栄 原 2 丁目	757	36	42	50	44	48	37	26	40
宇 栄 原 3 丁目	1,513	77	86	77	67	85	77	95	72
宇 栄 原 4 丁目	1,194	25	45	60	53	41	35	34	54
宇 栄 原 5 丁目	213	8	14	21	11	4	11	7	11
宇 栄 原 6 丁目	373	26	24	24	24	21	16	25	33
字 小 禄	4,527	187	218	260	292	262	224	244	256
小 禄 1 丁目	1,994	111	101	91	124	89	95	99	126
小 禄 2 丁目	429	20	19	28	34	28	25	25	25
小 禄 3 丁目	404	23	23	22	28	19	28	24	21
小 禄 4 丁目	874	32	62	61	66	51	31	45	48
小 禄 5 丁目	660	39	54	59	45	37	30	50	41
字 鏡 水	63	-	-	-	13	35	15	-	-
鏡 原 町	980	27	31	35	36	51	64	51	51
字 具 志	-	-	-	-	-	-	-	-	-
具 志 1 丁目	861	55	52	44	49	40	58	49	71
具 志 2 丁目	784	37	34	36	39	34	47	31	54
具 志 3 丁目	1,132	99	75	59	43	58	83	92	88
字 高 良	-	-	-	-	-	-	-	-	-
高 良 1 丁目	412	18	30	21	18	25	27	20	27
高 良 2 丁目	760	32	30	34	45	41	37	49	56
高 良 3 丁目	289	13	13	11	13	19	16	25	30
字 田 原	961	28	33	39	27	44	49	53	62
田 原 1 丁目	552	37	33	22	29	33	29	53	54
田 原 2 丁目	170	6	2	4	9	17	13	11	10
田 原 3 丁目	1,113	21	47	54	45	36	40	46	58
田 原 4 丁目	292	11	16	17	15	21	15	18	19
字 当 宮	152	-	-	-	26	79	29	13	4
字 城 宮	-	-	-	-	-	-	-	-	-
宮 城 1 丁目	706	39	46	45	36	38	26	51	58
字 安 次 嶺	133	13	12	6	10	7	11	7	8
字 大 嶺	-	-	-	-	-	-	-	-	-
金 城 1 丁目	465	25	28	31	27	24	23	25	34
金 城 2 丁目	959	33	47	52	49	70	76	52	64
金 城 3 丁目	275	18	17	17	17	19	11	24	20
金 城 4 丁目	235	10	15	16	13	12	20	10	13
金 城 5 丁目	757	20	24	37	33	63	50	39	50

注：住民基本台帳による人口である。

登録人口（女性）

令和5年7月31日現在

40歳～ 44歳	45歳～ 49歳	50歳～ 54歳	55歳～ 59歳	60歳～ 64歳	65歳～ 69歳	70歳～ 74歳	75歳～ 79歳	80歳～ 84歳	85歳以上
2	5	7	10	8	4	6	4	3	8
9	13	12	18	7	13	6	7	7	15
19	24	25	13	20	7	22	8	13	27
79	93	109	73	82	77	83	64	74	73
29	48	48	27	43	42	37	25	29	32
5	6	4	3	3	3	11	7	5	9
4	6	6	5	4	1	1	4	8	11
30	43	43	62	49	41	57	42	23	38
15	10	19	20	23	13	18	10	13	31
15	29	25	19	14	17	19	20	10	26
1,913	2,177	2,243	1,873	1,731	1,539	1,658	976	988	1,408
-	-	-	-	-	-	-	-	-	-
46	50	63	54	30	32	27	14	14	17
48	69	83	91	70	74	65	25	27	30
108	120	120	105	98	77	80	55	54	52
67	72	80	54	75	49	52	35	34	63
48	56	56	56	45	39	35	24	30	45
117	114	118	89	83	67	85	54	54	96
55	76	76	63	78	74	140	94	94	97
11	12	24	14	17	4	13	8	10	13
24	27	24	25	15	19	12	8	11	15
283	364	355	275	247	225	257	158	182	238
138	147	169	108	112	111	113	67	72	121
30	49	25	27	28	17	15	8	9	17
23	42	44	29	17	17	19	5	13	7
61	72	82	63	63	35	29	19	22	32
52	62	55	38	30	25	16	8	5	14
-	-	-	-	-	-	-	-	-	-
51	72	85	57	72	55	68	44	52	78
-	-	-	-	-	-	-	-	-	-
73	54	57	58	39	39	49	19	27	28
47	50	43	46	44	50	56	47	37	52
86	63	84	56	54	65	60	19	23	25
-	-	-	-	-	-	-	-	-	-
31	29	28	24	25	22	22	13	11	21
41	53	53	59	38	46	47	26	21	52
18	21	23	21	19	12	6	10	3	16
57	66	79	47	69	70	79	44	34	81
50	43	37	29	26	19	21	20	7	10
6	15	20	9	16	8	2	6	6	10
56	69	55	76	98	115	125	60	56	56
24	17	27	17	18	12	17	9	5	14
-	1	-	-	-	-	-	-	-	-
-	-	-	-	-	-	-	-	-	-
52	66	48	41	37	29	30	13	13	38
11	11	11	8	4	2	6	2	3	1
-	-	-	-	-	-	-	-	-	-
34	32	36	34	27	24	26	13	12	10
65	77	76	89	68	39	33	23	24	22
26	25	17	14	9	9	13	6	3	10
24	23	20	20	12	7	12	4	-	4
50	58	70	77	48	51	28	16	20	23

資料：市民文化部 ハイサイ市民課

9 . 町 丁 字 別

町 丁 字 名	令和5年4月		令和5年5月		令和5年6月		令和5年7月	
	人 口	世 帯 数	人 口	世 帯 数	人 口	世 帯 数	人 口	世 帯 数
那 覇 市	315,421	158,455	315,681	158,853	315,671	159,001	315,697	159,178
本 庁	98,934	53,570	99,079	53,721	99,146	53,798	99,143	53,819
曙 1 丁 目	1,431	886	1,463	917	1,454	910	1,458	913
曙 2 丁 目	1,335	747	1,345	754	1,351	759	1,357	765
曙 3 丁 目	2,033	1,115	2,045	1,121	2,052	1,126	2,062	1,135
旭 町	178	80	178	80	178	80	177	80
字 安 謝 目	3,528	1,873	3,532	1,872	3,519	1,860	3,524	1,865
安 謝 1 丁 目	1,971	860	1,984	870	1,982	870	1,987	869
安 謝 2 丁 目	2,970	1,488	2,967	1,490	2,971	1,491	2,973	1,490
安 字 天 久 目	2,578	1,471	2,582	1,474	2,578	1,474	2,581	1,477
天 久 1 丁 目	2,107	938	2,122	945	2,113	940	2,106	940
天 久 2 丁 目	2,952	1,323	2,962	1,325	2,958	1,322	2,962	1,317
天 泉 崎 1 丁 目	1,204	731	1,203	730	1,216	740	1,219	745
天 泉 崎 2 丁 目	1,786	965	1,777	958	1,796	972	1,790	969
字 上 之 屋 目	1,186	615	1,186	616	1,184	621	1,182	614
上 之 屋 1 丁 目	1,679	813	1,678	818	1,680	817	1,672	810
奥 武 山 町	207	87	205	86	202	84	203	85
お も ろ ま ち 1 丁 目	1,195	571	1,203	575	1,203	576	1,196	572
お も ろ ま ち 2 丁 目	1,502	646	1,509	648	1,507	648	1,498	648
お も ろ ま ち 3 丁 目	1,242	462	1,239	462	1,244	463	1,243	462
お も ろ ま ち 4 丁 目	2,388	1,355	2,403	1,358	2,402	1,357	2,395	1,349
久 米 1 丁 目	1,405	839	1,395	832	1,405	839	1,414	847
久 米 2 丁 目	1,691	1,013	1,684	1,012	1,671	1,006	1,661	1,002
久 茂 地 1 丁 目	90	46	89	45	89	45	89	45
久 茂 地 2 丁 目	891	611	885	608	886	609	894	616
久 茂 地 3 丁 目	540	335	539	334	541	336	531	334
古 波 蔵 3 丁 目	3,430	1,651	3,431	1,656	3,442	1,662	3,435	1,655
古 波 蔵 4 丁 目	865	442	862	439	863	438	863	440
楚 辺 1 丁 目	1,445	845	1,454	856	1,459	860	1,460	856
楚 辺 2 丁 目	2,594	1,384	2,602	1,387	2,598	1,387	2,601	1,386
楚 辺 3 丁 目	541	301	540	300	542	303	542	304
辻 1 丁 目	1,626	1,036	1,652	1,052	1,663	1,060	1,669	1,074
辻 2 丁 目	834	618	846	630	850	628	855	633
辻 3 丁 目	-	-	-	-	-	-	-	-
壺 川 1 丁 目	1,374	729	1,362	726	1,364	727	1,355	723
壺 川 2 丁 目	1,414	703	1,412	703	1,413	704	1,409	700
壺 川 3 丁 目	840	535	835	531	839	533	830	530
壺 屋 1 丁 目	2,043	1,264	2,041	1,260	2,031	1,253	2,038	1,261
泊 1 丁 目	3,116	1,558	3,122	1,562	3,130	1,566	3,140	1,570
泊 2 丁 目	1,657	919	1,659	923	1,660	924	1,661	928
泊 3 丁 目	1,512	830	1,531	845	1,537	852	1,540	847
通 堂 町	-	-	-	-	-	-	-	-
西 1 丁 目	1,292	810	1,293	816	1,291	808	1,295	812
西 2 丁 目	1,352	796	1,337	788	1,335	792	1,327	792
西 3 丁 目	1,275	692	1,279	697	1,279	702	1,288	708
東 町	1,097	639	1,096	638	1,104	644	1,094	637
樋 川 1 丁 目	2,565	1,475	2,575	1,482	2,570	1,483	2,572	1,487
樋 川 2 丁 目	1,310	561	1,307	560	1,301	557	1,285	547
前 島 1 丁 目	1,231	715	1,228	717	1,219	711	1,224	713
前 島 2 丁 目	1,644	1,001	1,635	998	1,634	997	1,652	1,007
前 島 3 丁 目	1,119	763	1,117	761	1,121	761	1,121	756
牧 志 1 丁 目	1,337	766	1,343	769	1,346	770	1,339	765
牧 志 2 丁 目	2,134	1,211	2,133	1,215	2,130	1,214	2,130	1,222
牧 志 3 丁 目	1,964	1,247	1,976	1,256	1,984	1,263	1,979	1,264
松 尾 1 丁 目	1,615	861	1,619	864	1,618	863	1,621	862
松 尾 2 丁 目	2,450	1,500	2,459	1,509	2,455	1,513	2,443	1,505

注：住民基本台帳による人口である。

人口動態

令和5年7月中の人口増加											人口 増加 数
自然動態			社会動態								
出生	死亡	自然増加	転入	管内転入	管外転入	転出	管内転出	管外転出	社会増加		
221	341	△ 120	1,325	855	427	1,179	855	427	146	26	
66	105	△ 39	513	284	142	446	284	173	36	△ 3	
2	2	-	17	1	2	4	10	2	4	4	
1	1	-	9	-	2	3	1	1	6	6	
-	2	△ 2	12	3	13	9	5	2	12	10	
-	-	-	-	-	-	1	-	-	△ 1	△ 1	
1	1	-	12	23	2	8	17	7	5	5	
2	-	2	12	4	-	8	4	1	3	5	
4	3	1	8	14	1	14	5	3	1	2	
3	6	△ 3	9	15	4	5	11	6	6	3	
1	2	△ 1	12	5	-	11	10	2	△ 6	△ 7	
2	-	2	13	10	5	17	6	3	2	4	
-	-	-	5	3	2	2	4	1	3	3	
1	-	1	5	3	2	8	4	5	△ 7	△ 6	
3	-	3	5	4	-	12	-	2	△ 5	△ 2	
1	3	△ 2	12	-	9	15	6	6	△ 6	△ 8	
-	-	-	1	-	-	-	-	-	1	1	
-	1	△ 1	3	-	1	9	-	1	△ 6	△ 7	
-	-	-	4	2	-	4	11	-	△ 9	△ 9	
-	-	-	2	1	1	3	2	-	△ 1	△ 1	
-	1	△ 1	13	1	6	21	2	3	△ 6	△ 7	
1	1	-	14	9	-	7	5	2	9	9	
1	-	1	6	5	2	12	7	5	△ 11	△ 10	
-	-	-	1	-	-	1	-	-	-	-	
-	-	-	19	1	-	7	5	-	8	8	
-	1	△ 1	3	-	2	9	3	2	△ 9	△ 10	
1	4	△ 3	4	3	4	7	4	4	△ 4	△ 7	
-	-	-	3	2	2	2	-	5	-	-	
-	2	△ 2	10	4	6	10	4	3	3	1	
4	4	-	7	3	2	6	2	1	3	3	
-	-	-	1	-	2	-	3	-	-	-	
1	1	-	24	11	1	10	18	2	6	6	
-	3	△ 3	11	6	3	5	5	2	8	5	
-	-	-	-	-	-	-	-	-	-	-	
-	1	△ 1	3	4	2	4	8	5	△ 8	△ 9	
-	1	△ 1	-	1	3	5	1	1	△ 3	△ 4	
-	1	△ 1	-	-	1	2	4	3	△ 8	△ 9	
1	4	△ 3	11	6	3	5	4	1	10	7	
3	4	△ 1	7	6	6	2	3	3	11	10	
-	3	△ 3	7	2	-	3	1	1	4	1	
4	-	4	7	10	2	14	4	2	△ 1	3	
-	-	-	-	-	-	-	-	-	-	-	
4	2	2	13	1	1	12	1	-	2	4	
2	2	-	20	5	-	12	10	11	△ 8	△ 8	
-	3	△ 3	5	14	-	3	4	-	12	9	
1	3	△ 2	-	4	-	8	2	2	△ 8	△ 10	
1	-	1	12	2	1	12	1	1	1	2	
-	6	△ 6	3	-	2	4	2	9	△ 10	△ 16	
1	2	△ 1	11	6	1	5	5	2	6	5	
1	4	△ 3	23	10	1	9	3	1	21	18	
1	2	△ 1	6	1	1	3	3	1	1	-	
1	2	△ 1	1	2	3	7	5	-	△ 6	△ 7	
1	2	△ 1	15	11	-	8	12	5	1	-	
-	1	△ 1	11	8	1	13	6	5	△ 4	△ 5	
2	3	△ 1	9	9	2	9	5	2	4	3	
1	8	△ 7	9	6	1	13	5	3	△ 5	△ 12	

資料：市民文化部 ハイサイ市民課

9 . 町 丁 字 別

町 丁 字 名	令和5年4月		令和5年5月		令和5年6月		令和5年7月	
	人 口	世 帯 数	人 口	世 帯 数	人 口	世 帯 数	人 口	世 帯 数
松 山 1 丁 目	925	558	933	563	927	562	931	564
松 山 2 丁 目	856	513	854	511	854	509	846	504
港 町 1 丁 目	-	-	-	-	-	-	-	-
港 町 2 丁 目	268	155	265	154	267	156	270	158
港 町 3 丁 目	-	-	-	-	-	-	-	-
港 町 4 丁 目	-	-	-	-	-	-	-	-
字 銘 荊 目	1,092	547	1,084	548	1,087	550	1,091	555
銘 荊 1 丁 目	2,108	1,016	2,100	1,011	2,105	1,016	2,104	1,022
銘 荊 2 丁 目	1,758	772	1,763	770	1,762	771	1,774	774
銘 荊 3 丁 目	1,792	794	1,785	795	1,790	798	1,813	804
山 下 町 目	2,195	1,137	2,211	1,138	2,221	1,145	2,223	1,150
若 狭 1 丁 目	857	501	848	496	854	502	848	500
若 狭 2 丁 目	1,316	717	1,307	717	1,307	717	1,284	698
若 狭 3 丁 目	1,941	1,108	1,948	1,118	1,951	1,121	1,956	1,126
垣 花 町 目	-	-	-	-	-	-	-	-
垣 花 町 1 丁 目	-	-	-	-	-	-	-	-
垣 花 町 2 丁 目	-	-	-	-	-	-	-	-
垣 花 町 3 丁 目	61	30	60	30	61	31	61	31
住 吉 町 1 丁 目	-	-	-	-	-	-	-	-
住 吉 町 2 丁 目	-	-	-	-	-	-	-	-
住 吉 町 3 丁 目	-	-	-	-	-	-	-	-
真 和 志 支 所	102,466	52,364	102,525	52,500	102,429	52,520	102,370	52,527
古 波 蔵 1 丁 目	2,826	1,402	2,834	1,411	2,825	1,412	2,825	1,415
古 波 蔵 2 丁 目	1,829	962	1,832	969	1,828	968	1,828	968
壺 屋 2 丁 目	1,841	1,097	1,837	1,094	1,826	1,089	1,831	1,093
字 与 儀 儀 目	3,297	1,681	3,302	1,692	3,308	1,694	3,300	1,690
与 儀 儀 1 丁 目	1,331	726	1,334	733	1,330	731	1,330	732
与 儀 儀 2 丁 目	1,570	774	1,574	772	1,568	768	1,566	768
字 安 里 目	3,800	2,358	3,783	2,357	3,790	2,362	3,782	2,370
安 里 1 丁 目	559	383	588	412	585	409	589	410
安 里 2 丁 目	943	554	935	552	936	552	924	544
安 里 3 丁 目	889	573	893	578	893	579	929	616
字 上 間 間 目	3,678	1,644	3,686	1,644	3,692	1,650	3,700	1,656
上 間 1 丁 目	966	450	959	447	957	445	954	445
字 国 場 目	11,067	5,544	11,089	5,562	11,084	5,566	11,080	5,563
字 識 名 目	1,457	650	1,445	645	1,444	643	1,451	644
識 名 1 丁 目	2,024	1,019	2,021	1,017	2,009	1,012	2,016	1,017
識 名 2 丁 目	1,008	496	1,009	500	1,003	497	1,000	494
識 名 3 丁 目	2,201	1,027	2,198	1,026	2,200	1,029	2,208	1,028
識 名 4 丁 目	770	337	763	333	755	330	751	328
字 大 道 目	3,300	1,897	3,302	1,897	3,318	1,905	3,326	1,913
字 仲 井 真 目	4,662	2,076	4,629	2,064	4,615	2,059	4,607	2,054
長 田 1 丁 目	1,902	1,039	1,896	1,038	1,883	1,038	1,885	1,041
長 田 2 丁 目	5,158	2,620	5,156	2,620	5,144	2,622	5,146	2,623
繁 多 川 1 丁 目	2,598	1,255	2,601	1,263	2,602	1,268	2,586	1,264
繁 多 川 2 丁 目	1,567	843	1,561	841	1,550	838	1,537	834
繁 多 川 3 丁 目	1,569	754	1,576	760	1,572	761	1,564	757
繁 多 川 4 丁 目	1,699	830	1,714	839	1,701	837	1,691	836
繁 多 川 5 丁 目	2,141	957	2,147	958	2,144	960	2,145	962
字 古 島 目	265	161	251	146	252	147	251	147
古 島 1 丁 目	1,392	666	1,401	672	1,407	676	1,406	677
古 島 2 丁 目	1,889	865	1,881	865	1,875	865	1,877	864
字 真 地 目	3,584	1,597	3,597	1,601	3,586	1,594	3,575	1,597
真 嘉 比 1 丁 目	1,656	844	1,663	851	1,673	857	1,663	850
真 嘉 比 2 丁 目	2,674	1,264	2,674	1,268	2,689	1,274	2,684	1,265
真 嘉 比 3 丁 目	1,434	622	1,445	629	1,447	631	1,449	635

注：住民基本台帳による人口である。

9 . 町 丁 字 別

町 丁 字 名	令和5年4月		令和5年5月		令和5年6月		令和5年7月	
	人 口	世 帯 数	人 口	世 帯 数	人 口	世 帯 数	人 口	世 帯 数
松 島 1 丁 目	1,329	643	1,329	645	1,332	642	1,330	638
松 島 2 丁 目	957	421	965	428	962	425	960	423
字 松 川	2,979	1,682	2,990	1,688	2,994	1,693	2,990	1,688
松 川 1 丁 目	1,409	797	1,424	820	1,431	825	1,430	830
松 川 2 丁 目	1,303	736	1,306	739	1,305	740	1,313	747
松 川 3 丁 目	2,244	1,220	2,235	1,217	2,242	1,224	2,222	1,210
三 原 1 丁 目	2,258	1,271	2,266	1,279	2,254	1,275	2,249	1,262
三 原 2 丁 目	2,780	1,454	2,799	1,463	2,793	1,461	2,792	1,460
三 原 3 丁 目	1,545	771	1,533	766	1,548	777	1,549	775
字 寄 宮	495	278	494	275	494	276	495	277
寄 宮 1 丁 目	1,571	877	1,561	874	1,559	873	1,558	873
寄 宮 2 丁 目	2,443	1,360	2,432	1,358	2,413	1,353	2,416	1,354
寄 宮 3 丁 目	1,607	887	1,615	892	1,611	888	1,610	890
首 里 支 所	55,849	25,075	55,842	25,112	55,836	25,130	55,786	25,131
首 里 赤 田 町 1 丁 目	338	161	338	161	341	162	340	162
首 里 赤 田 町 2 丁 目	344	150	342	151	342	151	341	151
首 里 赤 田 町 3 丁 目	171	84	171	84	166	82	166	81
首 里 赤 平 町 1 丁 目	339	149	329	146	333	149	335	151
首 里 赤 平 町 2 丁 目	678	348	679	349	682	353	681	354
首 里 池 端 町	147	87	146	86	146	86	145	86
首 里 石 嶺 町 1 丁 目	2,855	1,179	2,855	1,176	2,850	1,175	2,844	1,173
首 里 石 嶺 町 2 丁 目	5,843	2,616	5,853	2,623	5,856	2,625	5,852	2,625
首 里 石 嶺 町 3 丁 目	3,717	1,651	3,723	1,662	3,739	1,666	3,738	1,663
首 里 石 嶺 町 4 丁 目	9,153	4,090	9,168	4,104	9,162	4,105	9,157	4,098
首 里 大 名 町 1 丁 目	1,651	745	1,654	751	1,646	747	1,644	750
首 里 大 名 町 2 丁 目	793	373	796	373	809	377	810	379
首 里 大 名 町 3 丁 目	1,931	879	1,924	879	1,920	877	1,922	876
首 里 大 中 町 1 丁 目	411	197	410	196	408	196	406	195
首 里 大 中 町 2 丁 目	222	102	222	102	224	103	224	103
首 里 金 城 町 1 丁 目	496	253	499	255	500	255	497	256
首 里 金 城 町 2 丁 目	383	164	380	162	382	163	384	164
首 里 金 城 町 3 丁 目	272	133	273	135	272	134	278	139
首 里 金 城 町 4 丁 目	1,031	428	1,038	427	1,035	425	1,031	425
首 里 儀 保 町 1 丁 目	314	140	313	139	314	140	312	140
首 里 儀 保 町 2 丁 目	211	110	211	110	211	110	215	114
首 里 儀 保 町 3 丁 目	369	159	369	159	368	159	367	159
首 里 儀 保 町 4 丁 目	435	203	435	204	435	204	430	202
首 里 久 場 川 町 1 丁 目	1,278	553	1,284	554	1,277	551	1,274	551
首 里 久 場 川 町 2 丁 目	2,478	1,149	2,461	1,144	2,452	1,143	2,431	1,137
首 里 崎 山 町 1 丁 目	575	244	573	245	574	247	574	248
首 里 崎 山 町 2 丁 目	200	94	200	94	205	95	205	94
首 里 崎 山 町 3 丁 目	468	188	469	189	466	189	465	189
首 里 崎 山 町 4 丁 目	639	266	633	264	633	264	634	265
首 里 寒 川 町 1 丁 目	825	351	820	349	818	349	816	347
首 里 寒 川 町 2 丁 目	779	365	781	366	782	367	787	372
首 里 末 吉 町 1 丁 目	688	298	689	298	686	298	691	301
首 里 末 吉 町 2 丁 目	1,257	529	1,260	534	1,261	539	1,258	539
首 里 末 吉 町 3 丁 目	1,528	741	1,525	740	1,525	740	1,531	740
首 里 末 吉 町 4 丁 目	429	194	421	192	420	192	423	194
首 里 平 良 町 1 丁 目	1,025	453	1,025	454	1,024	454	1,023	454
首 里 平 良 町 2 丁 目	505	219	499	218	503	216	503	216
首 里 汀 良 町 1 丁 目	372	183	370	182	367	181	368	181
首 里 汀 良 町 2 丁 目	471	216	476	216	476	216	475	215
首 里 汀 良 町 3 丁 目	1,101	556	1,097	556	1,094	555	1,089	552
首 里 当 蔵 町 1 丁 目	589	250	592	251	591	250	591	250
首 里 当 蔵 町 2 丁 目	584	258	586	259	590	262	584	260
首 里 当 蔵 町 3 丁 目	63	32	62	32	62	32	59	31

注：住民基本台帳による人口である。

人口動態

令和5年7月中の人口増加											人口 増加 数
自然動態			社会動態								
出生	死亡	自然増加	転入	管内転入	管外転入	転出	管内転出	管外転出	社会増加		
2	-	2	6	1	-	8	-	3	△4	△2	
1	-	1	2	1	-	6	-	-	△3	△2	
2	8	△6	21	4	7	15	10	5	2	△4	
-	5	△5	5	2	2	1	4	-	4	△1	
-	-	-	14	5	1	10	2	-	8	8	
2	6	△4	4	5	3	19	3	6	△16	△20	
-	1	△1	17	7	2	8	21	1	△4	△5	
1	2	△1	4	10	1	2	12	1	-	△1	
1	-	1	1	4	-	4	-	1	-	1	
1	1	-	-	2	-	1	-	-	1	1	
1	-	1	5	1	-	8	-	-	△2	△1	
1	7	△6	6	7	5	2	4	3	9	3	
-	4	△4	12	2	4	7	8	-	3	△1	
25	72	△47	129	78	52	136	78	48	△3	△50	
-	1	△1	-	-	-	-	-	-	-	△1	
-	1	△1	-	-	-	-	-	-	-	△1	
-	1	△1	-	-	2	-	1	-	1	-	
-	-	-	-	-	2	-	-	-	2	2	
-	1	△1	-	5	-	-	4	1	-	△1	
-	1	△1	-	-	-	-	-	-	-	△1	
1	4	△3	8	4	3	13	1	4	△3	△6	
5	5	-	10	13	2	16	9	4	△4	△4	
-	2	△2	7	12	1	8	7	4	1	△1	
4	22	△18	34	11	10	29	8	5	13	△5	
-	1	△1	1	5	1	4	4	-	△1	△2	
-	1	△1	2	-	-	-	-	-	2	1	
2	1	1	4	-	1	2	2	-	1	2	
-	1	△1	2	4	-	3	4	-	△1	△2	
-	1	△1	-	-	1	-	-	-	1	-	
-	1	△1	3	-	-	-	5	-	△2	△3	
1	-	1	-	1	1	-	-	1	1	2	
-	-	-	5	1	-	-	-	-	6	6	
-	1	△1	1	-	-	4	-	-	△3	△4	
-	-	-	-	-	-	2	-	-	△2	△2	
-	-	-	2	-	2	-	-	-	4	4	
-	-	-	-	-	-	1	-	-	△1	△1	
-	1	△1	-	-	-	2	2	-	△4	△5	
1	1	-	3	1	-	7	-	-	△3	△3	
-	3	△3	4	-	-	7	12	3	△18	△21	
-	-	-	2	-	1	3	-	-	-	-	
-	-	-	1	-	-	1	-	-	-	-	
-	1	△1	-	4	1	-	4	1	-	△1	
-	-	-	-	-	1	-	-	-	1	1	
1	-	1	2	-	1	3	2	1	△3	△2	
-	-	-	3	3	-	1	-	-	5	5	
1	-	1	1	1	2	-	-	-	4	5	
-	1	△1	1	-	1	-	-	4	△2	△3	
2	2	-	4	-	5	1	-	2	6	6	
-	-	-	2	-	1	-	-	-	3	3	
-	-	-	5	-	-	3	1	2	△1	△1	
-	1	△1	1	-	-	-	-	-	1	-	
-	2	△2	4	-	-	1	-	-	3	1	
1	-	1	-	-	-	2	-	-	△2	△1	
-	2	△2	1	-	-	4	-	-	△3	△5	
-	-	-	-	-	2	-	1	1	-	-	
-	-	-	-	-	-	4	-	2	△6	△6	
-	-	-	-	-	-	3	-	-	△3	△3	

資料：市民文化部 ハイサイ市民課

9 . 町 丁 字 別

町 丁 字 名	令和5年4月		令和5年5月		令和5年6月		令和5年7月	
	人 口	世 帯 数	人 口	世 帯 数	人 口	世 帯 数	人 口	世 帯 数
首里桃原町1丁目	396	171	400	175	394	172	392	171
首里桃原町2丁目	412	196	409	194	408	194	404	193
首里鳥堀町1丁目	163	80	165	81	165	81	163	81
首里鳥堀町2丁目	301	151	300	154	300	155	302	156
首里鳥堀町3丁目	550	238	553	241	559	243	558	243
首里鳥堀町4丁目	2,447	1,047	2,447	1,047	2,454	1,051	2,465	1,059
首里鳥堀町5丁目	994	418	992	418	992	420	995	421
首里真和志町1丁目	188	103	189	103	189	104	188	103
首里真和志町2丁目	141	64	141	64	141	64	140	64
首里山川町1丁目	1,256	559	1,257	557	1,250	554	1,245	552
首里山川町2丁目	480	233	481	233	481	234	478	231
首里山川町3丁目	563	275	557	274	556	274	556	275
小 禄 支 所	58,172	27,446	58,235	27,520	58,260	27,553	58,398	27,701
字 赤 嶺	-	-	-	-	-	-	-	-
赤 嶺 1 丁目	1,334	593	1,336	594	1,347	598	1,341	597
赤 嶺 2 丁目	1,723	740	1,727	743	1,720	735	1,714	734
字 宇 栄	3,195	1,300	3,189	1,297	3,173	1,296	3,185	1,311
宇 栄 原 1 丁目	1,987	917	1,996	921	1,996	918	1,991	917
宇 栄 原 2 丁目	1,511	591	1,509	589	1,505	586	1,512	588
宇 栄 原 3 丁目	3,034	1,455	3,030	1,464	3,019	1,461	2,999	1,454
宇 栄 原 4 丁目	1,968	991	1,962	992	2,040	1,030	2,145	1,076
宇 栄 原 5 丁目	417	184	423	184	422	185	418	184
宇 栄 原 6 丁目	626	268	667	283	719	298	724	297
字 小 禄	8,912	4,118	8,953	4,162	8,944	4,169	8,932	4,168
小 禄 1 丁目	3,930	1,827	3,932	1,828	3,921	1,821	3,907	1,819
小 禄 2 丁目	825	353	827	351	831	358	829	356
小 禄 3 丁目	814	350	820	356	805	352	809	355
小 禄 4 丁目	1,794	717	1,789	710	1,772	702	1,782	708
小 禄 5 丁目	1,289	499	1,287	497	1,288	499	1,274	493
字 鏡 水	511	511	506	506	511	511	519	519
鏡 原 町	1,873	1,025	1,858	1,020	1,850	1,020	1,852	1,023
字 具 志	-	-	-	-	-	-	-	-
具 志 1 丁目	1,692	761	1,694	762	1,692	762	1,697	765
具 志 2 丁目	1,658	765	1,656	765	1,653	764	1,653	763
具 志 3 丁目	2,258	1,050	2,268	1,059	2,287	1,063	2,284	1,070
字 高 良	-	-	-	-	-	-	-	-
高 良 1 丁目	772	333	776	338	772	338	774	337
高 良 2 丁目	1,602	770	1,602	777	1,591	773	1,584	769
高 良 3 丁目	546	275	546	273	548	273	542	274
字 田 原	1,941	957	1,938	959	1,934	954	1,934	957
田 原 1 丁目	1,066	504	1,075	507	1,078	510	1,072	512
田 原 2 丁目	323	170	325	172	324	171	323	171
田 原 3 丁目	2,005	940	1,994	937	1,991	936	1,989	939
田 原 4 丁目	569	261	565	260	563	262	561	259
字 当 宮	1,028	1,028	1,023	1,023	1,014	1,014	1,089	1,089
字 宮 城	-	-	-	-	-	-	-	-
宮 城 1 丁目	1,362	581	1,357	584	1,360	591	1,362	595
字 安 次	324	182	322	181	313	176	317	176
字 大 嶺	-	-	-	-	-	-	-	-
金 城 1 丁目	943	419	942	420	942	421	950	421
金 城 2 丁目	1,870	835	1,870	834	1,867	832	1,859	831
金 城 3 丁目	541	245	536	241	537	243	537	243
金 城 4 丁目	474	214	469	213	471	213	472	213
金 城 5 丁目	1,455	717	1,466	718	1,460	718	1,466	718

注：住民基本台帳による人口である。

人口動態

令和5年7月中の人口増加											人口 増加 数
自然動態			社会動態								
出生	死亡	自然増加	転入	管内転入	管外転入	転出	管内転出	管外転出	社会増加		
-	-	-	-	3	-	1	-	4	△2	△2	
-	2	△2	-	-	-	2	-	-	△2	△4	
-	1	△1	-	-	-	-	-	1	△1	△2	
-	-	-	-	-	2	-	-	-	2	2	
1	1	-	3	-	-	1	-	3	△1	△1	
2	4	△2	8	3	8	3	3	-	13	11	
1	-	1	1	5	-	2	2	-	2	3	
-	-	-	-	-	-	-	-	1	△1	△1	
-	1	△1	-	2	-	-	-	2	-	△1	
1	3	△2	2	-	1	-	4	2	△3	△5	
1	1	-	-	-	-	2	-	1	△3	△3	
-	-	-	2	-	-	1	1	-	-	-	
46	41	5	363	241	79	249	241	60	133	138	
-	-	-	-	-	-	-	-	-	-	-	
-	1	△1	1	9	-	6	6	3	△5	△6	
1	1	-	2	7	3	3	11	4	△6	△6	
4	1	3	20	22	1	8	24	2	9	12	
1	4	△3	5	4	2	8	4	1	△2	△5	
-	1	△1	4	11	-	4	2	1	8	7	
-	2	△2	7	7	2	8	22	4	△18	△20	
2	4	△2	5	90	27	2	13	-	107	105	
1	-	1	1	-	-	-	6	-	△5	△4	
2	-	2	6	3	5	5	5	1	3	5	
5	6	△1	42	15	12	30	34	16	△11	△12	
3	7	△4	8	5	6	15	11	3	△10	△14	
-	-	-	1	3	2	6	2	-	△2	△2	
1	-	1	4	2	2	2	3	-	3	4	
2	-	2	9	4	-	-	4	1	8	10	
1	-	1	2	-	-	9	5	3	△15	△14	
-	-	-	34	-	-	25	1	-	8	8	
2	4	△2	6	6	4	5	5	2	4	2	
-	-	-	-	-	-	-	-	-	-	-	
1	-	1	9	4	-	3	6	-	4	5	
1	1	-	5	4	-	4	4	1	-	-	
-	-	-	23	4	3	19	11	3	△3	△3	
-	-	-	-	-	-	-	-	-	-	-	
1	-	1	6	-	-	2	3	-	1	2	
1	-	1	5	3	1	15	2	-	△8	△7	
3	-	3	3	6	1	7	12	-	△9	△6	
3	3	-	7	-	1	1	6	1	-	-	
-	-	-	4	2	1	6	6	1	△6	△6	
-	1	△1	-	-	-	-	-	-	-	△1	
-	2	△2	11	1	-	9	1	2	-	△2	
1	-	1	-	3	-	2	4	-	△3	△2	
-	-	-	101	-	-	17	7	2	75	75	
-	-	-	-	-	-	-	-	-	-	-	
2	-	2	14	3	-	5	7	5	-	2	
4	-	4	3	-	-	2	-	1	-	4	
-	-	-	-	-	-	-	-	-	-	-	
-	1	△1	5	14	-	5	5	-	9	8	
1	1	-	3	5	1	10	5	2	△8	△8	
-	-	-	-	3	-	1	2	-	-	-	
1	-	1	-	-	-	-	-	-	-	1	
2	1	1	7	1	5	5	2	1	5	6	

資料：市民文化部 ハイサイ市民課

10 . 南部広域圏市町村人口

(住民基本台帳人口)

令和5年7月末現在

市町村名	面積 (km ²)	世帯数	人口	市町村名	面積 (km ²)	世帯数	人口
総数	374.41	333,816	710,500	渡嘉敷村	19.23	415	681
那覇市	41.46	159,178	315,697	座間味村	16.74	538	870
浦添市	19.44	53,282	115,410	粟国村	7.65	410	663
糸満市	46.60	28,233	62,330	渡名喜村	3.87	204	303
豊見城市	19.34	28,228	65,828	南大東村	30.52	669	1,198
南城市	49.94	19,654	46,321	北大東村	13.07	298	534
与那原町	5.18	8,866	19,965	久米島町	63.65	3,947	7,328
南風原町	10.76	16,663	40,642	八重瀬町	26.96	13,231	32,730

注: 面積は令和5年4月1日現在の数値である。

資料: 国土地理院「全国都道府県市町村別面積調」

久米島町は硫黄島島の面積 2.50km²を含む。

各市町村

11 . 生活保護の状況

年度・月	被保護実数		保護率 (人口 1,000人に 対して)	扶 助 費 (千 円)						
	世帯	人員		総 額	生活扶助	住宅扶助	教育扶助	介護扶助	医療扶助	その 他
令和3年度	10,485	13,263	41.63	1,913,703	527,491	277,862	6,052	55,224	1,029,101	17,974
令和4年度	10,624	13,292	41.91	1,916,529	530,179	279,255	5,657	55,397	1,027,295	18,746
令和5年4月	10,644	13,257	42.01	1,956,367	506,779	276,454	2,455	56,144	1,096,717	17,819
5	10,679	13,296	42.15	2,039,089	499,396	277,842	2,643	56,472	1,186,339	16,397
6	10,721	13,333	42.24	1,972,992	515,894	283,592	7,419	57,133	1,088,853	20,101
7	10,756	13,365	42.34	2,037,236	511,766	282,699	2,891	58,722	1,164,585	16,572
令和4年7月	10,646	13,322	41.96	1,859,324	513,774	280,388	2,913	52,724	990,485	19,042

注: 年度は平均、各月は月末現在の数字で保護停止中を含む。

資料: 福祉部 保護管理課

その他は施設事務費・就労自立給付金・進学準備給付金を含む。

各扶助費は四捨五入した値なので、総額とは一致しない場合がある。

12 . 国民健康保険の状況

年度・月	被保険者世帯数	被保険者数 (a)	診療費の 受診件数	療 養 給 付 費 (千 円)				受 診 率 (%)	診療費の 1件あたり 費用額(円)
				総 額	保 険 者 負 担 分	被 保 険 者 負 担 分	他 法 負 担 分		
令和4年度	49,400	75,567 (75,567)	664,428	28,528,310	20,735,396	6,940,818	852,096	73.27	34,643
令和4年12月	48,870	74,352 (74,352)	55,830	2,499,020	1,820,026	602,434	76,560	75.09	36,217
令和5年1月	48,827	74,187 (74,187)	53,980	2,381,526	1,739,499	569,617	72,410	72.76	35,738
2	48,679	73,910 (73,910)	52,470	2,350,240	1,713,983	563,285	72,972	70.99	36,598
3	48,283	73,200 (73,200)	56,107	2,525,279	1,821,357	632,263	71,659	76.65	36,724
令和4年3月	49,093	75,959 (75,959)	56,608	2,460,004	1,777,068	612,759	70,176	74.52	34,773

注: 被保険者世帯数、被保険者数について、年度は平均、各月は月末現在の数字である。

資料: 健康部 国民健康保険課

被保険者数の()は、退職者医療制度該当者を除いた数である。

各療養給付費は四捨五入した値なので、総額とは一致しない場合がある。

受診率については、年度は平均である。

$$\text{受診率} = \frac{\text{件数}}{\text{被保険者数(a)}} \times 100$$

13 . 国民年金の状況

各年度末・月末現在

年度・月	適用状況				保険料免除者				納付率 (%)
	被保険者 総数	第1号 被保険者	任意加入 被保険者	第3号 被保険者	総数	法定免除者	申請免除者	学生納付 特例	
令和3年度	62,266	47,545	493	14,228	31,234	6,039	20,119	5,076	66.8
令和4年度	60,514	46,437	565	13,512	30,653	6,080	19,360	5,213	70.0
令和5年3月	60,514	46,437	565	13,512	30,653	6,080	19,360	5,213	...
4	59,179	45,257	562	13,360	26,239	6,080	19,353	806	...
5	59,020	45,152	570	13,298	27,079	6,078	19,586	1,415	...
6	59,159	45,301	579	13,279	27,750	6,092	19,825	1,833	...
令和4年6月	60,917	46,417	515	13,985	28,507	6,071	20,440	1,996	...

注:「第1号被保険者」 農業、漁業、自営業やその家族及び学生。

資料: 那覇年金事務所

「第2号被保険者」 厚生年金や共済組合に加入している人。

「第3号被保険者」 厚生年金や共済組合に加入している人に扶養されている配偶者。

「任意加入被保険者」 ① 日本国内に住所を有する60歳以上65歳未満の人。 ② 海外に居住する20歳以上65歳未満で日本国籍を有する人。 ③ 昭和40年4月1日以前に生まれた人で、老齢基礎年金の受給資格を満たしていない65歳以上70歳未満の人。

注: 申請免除者は全額、3/4免除者、半額免除者、1/4免除者、納付猶予の合計。

14 . 職業紹介状況

年 月	一 般 労 働								就職率(%)
	有効求人数	有効求職者数			就職件数				
		総数	男	中高年齢	総数	男	中高年齢		
令和3年	134,826	190,087	89,692	93,862	8,737	3,159	4,033	4.6	
令和4年	167,386	196,425	94,245	98,356	8,471	3,137	4,149	4.3	
令和5年3月	16,632	16,028	7,287	7,970	1,485	480	847	9.3	
4	15,495	15,758	7,231	7,715	654	253	333	4.2	
5	15,185	15,511	7,164	7,648	761	288	386	4.9	
6	15,360	15,173	7,049	7,530	657	261	345	4.3	
令和4年6月	13,500	16,657	8,020	8,371	640	253	289	3.8	

注:有効求人数(月間有効求人数)は、受理地別(那覇公共職業安定所で受理した求人数)の数値である。

資料: 厚生労働省

有効求職者数(月間有効求職者数)の令和3年9月以降は、オンライン求職登録者を含んだ数値である。

職業安定業務統計

就職件数について、令和3年9月以降はハローワークインターネットサービスのオンライン自主応募就職件数を含んだ数値である。

15 . 雇用保険状況

年 月	一 般 雇 用 保 険									
	適用 事業所数	被保険者数	受給資格決定件数		初回受給者数		受給者実人員		基本手当 支給額 (千円)	
			総数	男	総数	男	総数	男		
令和3年	17,210	262,667	9,804	4,136	8,331	3,508	36,109	15,569	4,305,260	
令和4年	17,524	263,489	9,608	4,041	7,892	3,208	32,916	13,883	3,953,707	
令和5年3月	17,601	261,803	811	365	535	240	2,513	1,115	314,808	
4	17,629	258,720	1,016	414	728	284	2,564	1,126	310,180	
5	17,674	261,694	1,443	497	1,054	391	2,784	1,169	330,974	
6	17,714	262,984	876	364	676	275	3,009	1,232	366,031	
令和4年6月	17,533	263,275	847	364	701	258	2,895	1,159	366,402	

注:「適用事業所数」「被保険者」は、各年末・月末現在の数値である。

資料: 厚生労働省

受給資格決定件数、初回受給者数、受給者、基本手当支給額は基本手当基本分である。

職業安定業務統計

基本手当支給額は千円未満 四捨五入している。なお、全ての数値は那覇公共職業安定所における業務実績数である。

16 . 1世帯あたり1ヶ月間の消費支出(二人以上の世帯)

単位: 円

用途分類	令和3年平均	令和4年平均	令和5年				令和4年5月
			2月	3月	4月	5月	
集計世帯数	141	132	134	129	123	122	133
世帯人員(人)	2.91	3.02	2.88	2.99	3.11	3.02	3.13
有業人員(人)	1.22	1.29	1.28	1.27	1.29	1.34	1.40
世帯主の年齢(歳)	61.0	60.0	59.5	59.1	60.2	60.7	58.6
消費支出	228,284	251,735	213,297	258,040	244,189	255,792	252,821
食料	66,970	68,318	63,614	73,648	72,247	77,268	69,295
住居	27,286	25,189	22,962	27,386	21,072	23,656	25,425
光熱・水道	19,513	22,037	23,074	18,948	17,374	19,160	20,136
家具・家事用品	8,975	11,226	8,042	8,105	8,208	12,282	10,865
被服及び履物	5,345	7,008	4,604	8,236	6,356	7,941	7,673
保健医療	11,515	11,587	9,207	10,345	9,592	17,981	13,872
交通・通信	28,660	35,974	25,450	31,341	44,719	32,976	30,052
教育	6,129	9,121	4,688	16,406	7,883	5,403	17,832
教養娯楽	17,141	18,429	13,695	22,621	17,121	18,467	18,996
その他の消費支出	36,753	42,845	37,961	41,005	39,617	40,658	38,674

注: 二人以上の農林漁家世帯を含む。

資料: 沖縄県企画部統計課「沖縄県家計調査結果」

17 . 1世帯あたり1ヶ月間の収入と支出(二人以上の世帯のうち勤労者世帯)

単位: 円

用途分類	令和3年平均	令和4年平均	令和5年				令和4年5月
			2月	3月	4月	5月	
集計世帯数	75	69	77	75	68	68	71
世帯人員(人)	3.23	3.40	3.19	3.28	3.38	3.32	3.44
有業人員(人)	1.68	1.79	1.71	1.63	1.63	1.75	1.84
世帯主の年齢(歳)	51.1	51.2	50.8	50.3	50.8	51.3	51.9
受取	1,017,494	981,721	936,114	940,527	967,459	937,143	850,542
実収入	489,424	482,880	464,831	425,771	489,030	404,472	365,029
経常収入	470,933	474,866	460,478	405,677	482,898	401,761	361,312
勤め先収入	419,143	444,538	362,690	390,507	416,143	397,248	360,876
事業・内職収入	6,654	5,458	9,319	8,488	9,018	4,513	52
他の経常収入	45,136	24,870	88,470	6,681	57,737	-	384
特別収入	18,491	8,013	4,353	20,094	6,132	2,711	3,717
実収入以外の受取 (繰入金を除く)	372,480	361,411	316,254	353,878	347,380	364,778	366,371
繰入金	155,589	137,430	155,030	160,879	131,049	167,894	119,142
支払	1,017,494	981,721	936,114	940,527	967,459	937,143	850,542
実支出	338,196	360,721	306,957	363,129	345,515	373,037	358,839
消費支出	260,361	289,775	241,311	300,457	275,568	275,420	286,058
食料	71,738	72,402	68,046	78,201	74,850	82,168	72,130
住居	31,962	31,094	26,690	28,217	26,075	31,145	32,748
光熱・水道	20,347	22,931	24,630	20,346	19,309	19,567	19,939
家具・家事用品	10,058	14,119	8,943	8,406	9,558	13,157	13,876
被服及び履物	6,861	8,839	6,103	11,728	7,541	9,609	9,356
保健医療	11,754	11,365	9,305	9,852	8,762	13,189	17,290
交通・通信	35,984	41,754	31,215	40,309	60,464	37,292	31,253
教育	10,502	15,201	7,669	25,226	12,518	8,378	29,427
教養娯楽	19,884	21,249	15,527	28,976	19,330	19,055	20,065
その他の消費支出	41,272	50,819	43,183	49,195	37,161	41,860	39,974
非消費支出	77,836	70,946	65,646	62,672	69,947	97,616	72,781
実支出以外の支払 (繰越金を除く)	529,145	495,875	485,402	425,930	496,242	408,366	396,345
繰越金	150,153	125,125	143,755	151,468	125,703	155,741	95,357
可処分所得	411,589	411,934	399,185	363,098	419,083	306,856	292,248
黒字	151,228	122,159	157,874	62,642	143,516	31,435	6,190
貯蓄純増	114,873	121,196	137,714	64,623	129,600	30,419	17,832

資料: 沖縄県企画部統計課「沖縄県家計調査結果」

18 . 消 費 者 物 価 指 数

令和2年=100

項 目	令和4年 平均	令和5年				令和4年 6月	変化率(%)	
		3月	4月	5月	6月		対前月	対前年同月
		総 合	102.9	104.3	106.2		106.5	107.6
生鮮食品を除く総合	102.5	104.0	105.8	105.9	107.2	102.3	1.2	4.8
持ち家の帰属家賃を除く総合	103.2	104.8	107.0	107.3	108.6	103.0	1.2	5.4
食 料	105.9	111.0	113.8	115.8	116.3	105.7	0.4	10.0
生鮮食品	111.0	110.7	113.4	118.8	116.5	113.0	△ 2.0	3.1
穀類	100.6	106.0	110.1	111.2	112.2	100.4	0.9	11.9
魚介類	115.7	121.4	126.1	129.1	129.2	117.9	0.1	9.6
肉類	105.6	109.9	111.4	113.5	115.4	104.7	1.7	10.2
乳卵類	104.3	120.9	125.3	127.1	127.7	102.8	0.5	24.3
野菜・海藻	107.5	107.2	109.9	114.1	112.4	108.6	△ 1.5	3.5
果物	105.5	113.3	109.2	116.6	112.4	107.0	△ 3.5	5.1
油脂・調味料	114.0	123.8	124.4	126.7	130.0	113.1	2.6	15.0
菓子類	107.4	111.4	119.0	122.0	122.2	108.5	0.2	12.6
調理食品	104.9	112.1	114.2	114.6	116.5	104.5	1.6	11.5
飲料	101.0	105.6	106.6	109.2	109.7	98.1	0.5	11.9
酒類	103.0	108.5	109.9	108.7	109.4	101.8	0.6	7.4
外食	105.4	108.1	111.0	111.9	111.9	105.3	0.0	6.2
住 居	102.0	102.5	102.6	102.7	102.7	101.8	0.0	0.8
家賃	101.3	101.5	101.5	101.6	101.6	101.2	0.0	0.3
設備修繕・維持	119.4	129.1	130.1	130.5	130.5	117.4	0.0	11.1
光熱・水道	114.6	99.3	109.4	105.0	118.3	115.1	12.6	2.8
電気代	120.5	97.2	110.3	101.9	126.9	121.6	24.5	4.4
ガス代	112.3	111.8	112.4	111.6	111.1	112.3	△ 0.4	△ 1.0
他の光熱	131.7	132.9	131.5	132.2	127.1	133.7	△ 3.9	△ 5.0
上下水道料	103.5	89.5	103.5	103.5	107.0	103.5	3.4	3.4
家具・家事用品	104.1	113.1	117.1	115.2	114.8	106.1	△ 0.4	8.1
家庭用耐久財	106.7	109.3	118.0	116.6	113.1	112.1	△ 3.0	0.9
被服及び履物	103.3	108.0	108.6	108.6	108.1	103.4	△ 0.5	4.6
衣料	101.5	105.7	104.7	105.7	105.5	101.3	△ 0.2	4.1
シャツ・セーター・下着類	110.3	116.0	118.0	117.5	120.5	111.5	△ 2.6	4.0
履物類	96.7	101.5	101.2	101.2	100.8	95.9	△ 0.4	5.1
他の被服類	98.5	101.8	107.2	104.1	107.2	97.8	3.0	9.6
保健医療	100.8	103.3	102.7	102.6	103.2	100.4	0.5	2.7
交通・通信	91.5	92.8	92.6	92.6	92.7	90.9	0.0	1.9
教 育	100.5	100.7	101.1	101.1	101.3	100.7	0.1	0.6
教養娯楽	102.5	104.7	105.0	105.7	104.6	101.1	△ 1.0	3.5
教養娯楽用耐久財	101.8	104.2	104.4	105.0	103.8	100.1	△ 1.2	3.6
諸雑費	102.3	102.9	103.5	104.0	103.9	101.9	△ 0.1	2.0

資料：沖縄県企画部統計課「消費者物価指数」

19 . 那 覇 空 港 運 輸 状 況

年・月	旅 客 (人)			貨 物 (kg)			郵 便 (kg)		
	総 数	乗 客	降 客	総 量	積 荷	卸 荷	総 量	積 荷	卸 荷
	総 数 (量)								
令 和 3 年	7,412,096	3,713,424	3,698,672	170,646,304	70,260,560	100,385,744	10,136,681	2,975,906	7,160,775
令 和 4 年	13,762,413	6,884,971	6,877,442	181,918,231	76,711,810	105,206,421	9,795,947	2,913,918	6,882,029
令 和 5 年 3 月	1,796,837	899,004	897,833	17,431,655	7,884,948	9,546,707	768,193	234,328	533,865
4	1,559,571	777,437	782,134	16,799,643	7,394,035	9,405,608	787,033	252,831	534,202
5	1,566,685	791,356	775,329	15,468,292	6,874,506	8,593,786	741,087	228,478	512,609
6	1,500,901	728,256	772,645	14,085,241	5,555,918	8,529,323	748,417	240,036	508,381
令 和 4 年 6 月	1,057,648	517,490	540,158	14,608,478	6,056,243	8,552,235	830,720	262,882	567,838
	県 内								
令 和 3 年	(568)	(270)	(298)						
	1,249,582	614,890	634,692	21,096,260	11,340,964	9,755,296	766,824	495,968	270,856
令 和 4 年	(922)	(513)	(409)						
	1,898,990	927,898	971,092	23,515,507	13,163,013	10,352,494	748,611	497,974	250,637
令 和 5 年 3 月	(108)	(71)	(37)						
	210,662	102,588	108,074	2,194,304	1,201,272	993,032	60,706	40,440	20,266
4	(105)	(67)	(38)						
	184,373	91,045	93,328	2,240,796	1,144,831	1,095,965	64,414	41,644	22,770
5	(94)	(59)	(35)						
	186,565	87,555	99,010	2,299,005	1,074,996	1,224,009	61,210	39,607	21,603
6	(104)	(52)	(52)						
	194,144	97,897	96,247	1,920,836	1,063,071	857,765	61,134	42,273	18,861
令 和 4 年 6 月	(83)	(46)	(37)						
	160,573	80,478	80,095	2,171,640	1,093,689	1,077,951	63,843	43,729	20,114
	県 外								
令 和 3 年	(-)	(-)	(-)						
	6,162,483	3,098,505	3,063,978	147,817,522	58,321,288	89,496,234	6,966,950	1,811,366	5,155,584
令 和 4 年	(-)	(-)	(-)						
	11,761,493	5,907,952	5,853,541	156,934,833	63,045,351	93,889,482	7,115,008	1,724,167	5,390,841
令 和 5 年 3 月	(-)	(-)	(-)						
	1,473,055	740,866	732,189	15,133,749	6,654,287	8,479,462	585,172	140,764	444,408
4	(-)	(-)	(-)						
	1,246,193	621,656	624,537	14,444,260	6,210,131	8,234,129	591,630	143,195	448,435
5	(-)	(-)	(-)						
	1,241,503	634,246	607,257	13,041,171	5,749,176	7,291,995	567,846	142,562	425,284
6	(-)	(-)	(-)						
	1,166,681	562,073	604,608	12,039,970	4,439,804	7,600,166	590,452	146,049	444,403
令 和 4 年 6 月	(-)	(-)	(-)						
	897,068	437,008	460,060	12,329,082	4,907,437	7,421,645	612,481	151,497	460,984
	国 際								
令 和 3 年	31	29	2	1,732,522	598,308	1,134,214	2,402,907	668,572	1,734,335
令 和 4 年	101,930	49,121	52,809	1,467,891	503,446	964,445	1,932,328	691,777	1,240,551
令 和 5 年 3 月	113,120	55,550	57,570	103,602	29,389	74,213	122,315	53,124	69,191
4	129,005	64,736	64,269	114,587	39,073	75,514	130,989	67,992	62,997
5	138,617	69,555	69,062	128,116	50,334	77,782	112,031	46,309	65,722
6	140,076	68,286	71,790	124,435	53,043	71,392	96,831	51,714	45,117
令 和 4 年 6 月	7	4	3	107,756	55,117	52,639	154,396	67,656	86,740

注：旅客は通過客、遊覧客を除く。

県内・県外上段の()書きはチャーター便等、定期便以外の数(内数)である。

令和3年次の数値は確報値、令和4年次、令和5年月次の数値は速報値である。

資料：大阪航空局 那覇空港事務所

20 . 電 灯 ・ 電 力 使 用 状 況

単位: kWh

年 度 ・ 月	総 数		電 灯		電 力	
	契約口数	使用電力量	契約口数	使用電力量	契約口数	使用電力量
令和3年度	3,721,836	2,172,693,603	3,477,149	1,009,638,504	244,687	1,163,055,099
令和4年度	3,746,356	2,226,935,169	3,501,893	1,016,128,319	244,463	1,210,806,850
令和5年4月	313,879	154,264,198	293,583	70,843,572	20,296	83,420,626
5	313,039	149,729,128	292,731	63,066,893	20,308	86,662,235
6	312,705	178,953,013	292,436	79,601,986	20,269	99,351,027
7	313,395	224,404,240	293,114	106,248,315	20,281	118,155,925
令和4年7月	312,006	223,067,164	291,604	104,676,790	20,402	118,390,374

注1. 令和3年度、令和4年度の値は、年度累計の値である。

資料: 沖縄電力(株) 送配電事業部 ネットワークサービスセンター

注2. 数値は、令和4年6月末時点の沖縄電力(株)那覇支店サービス区域の値である。

※那覇市・糸満市・豊見城市・浦添市の一部・南城市の一部・八重瀬町・南風原町の一部・西原町の一部・渡嘉敷村・座間味村

21 . 上 水 道

年 度 ・ 月	給水戸数	給水人口	配 水 量(m ³)			有 効 水 量 (m ³)	有 効 率 (%)	有 収 水 量 (m ³)	有 収 率 (%)
			総 量	1日最大	1日平均				
令和3年度	168,611	314,149	36,449,023	112,033	99,860	35,723,002	98.0	34,980,701	96.0
4	169,574	312,507	37,372,357	113,576	102,390	36,368,335	97.3	35,602,371	95.3
令和5年3月	169,574	312,507	3,162,974	106,205	102,031	2,874,390	90.9	2,809,136	88.8
4	169,304	312,389	3,042,325	104,515	101,411	3,017,144	99.2	2,953,032	97.1
5	169,716	312,649	3,117,227	104,726	100,556	3,013,776	96.7	2,950,389	94.7
6	169,622	312,639	3,057,030	106,510	101,901	3,092,434	101.2	3,029,990	99.1
令和4年6月	169,182	314,457	3,074,607	107,884	102,487	2,972,975	96.7	2,910,345	94.7

注: 有効率及び有収率が100%を超える要因として、検針時期のズレ等がある。

資料: 上下水道局 企画経営課

給水戸数、給水人口は各年度末・月末現在の人口推計である。

月ごとの数値は、速報値である。

22 . 下 水 道

年 度 ・ 月	行政区域 人口 A	行政区域 世帯 B	処理区域 人口 C	処理区域 世帯 D	水洗便所 設置済 人口 E	水洗便所 世帯 F	汚 水 処理量 G (m ³)	普及率(%)		接続率(%)	
								C/A	D/B	E/C	F/D
令和3年度	317,191	156,456	311,725	154,039	301,241	149,280	33,763,145	98.3	98.5	96.6	96.9
4	315,539	157,970	310,130	155,517	300,070	150,905	34,563,195	98.3	98.4	96.8	97.0
令和5年3月	315,539	157,970	310,130	155,517	300,070	150,905	2,749,926	98.3	98.4	96.8	97.0
4	315,421	158,455	310,037	155,996	300,097	151,418	2,873,075	98.3	98.4	96.8	97.1
5	315,681	158,853	310,300	156,390	300,374	151,811	2,859,408	98.3	98.4	96.8	97.1
6	315,671	159,001	310,308	156,647	300,515	152,023	2,937,524	98.3	98.5	96.8	97.1
令和4年6月	317,489	157,742	312,066	155,319	301,711	150,574	2,814,380	98.3	98.5	96.7	96.9

注: A、Bは住民基本台帳人口・世帯数で、月別数値は各月末現在の

資料: 上下水道局 料金サービス課

数値である。年度別数値についても各年度末の月末現在の数値である。

C～Fは各年度末・月末現在の数値である。

Gにおける数値は、月別数値は速報値、年度別数値においては決算値(年間総排水量)である。

23 . 用途別確認建築物

単位：件

年度・月	総数	住宅	共同住宅	住宅兼店舗	店舗・事務所	車庫・倉庫 工場	その他
				住宅兼事務所 共同住宅兼店舗 共同住宅兼事務所			
令和3年度	60	15	9	1	7	7	21
令和4年度	72	12	7	20	14	1	18
令和5年4月	10	5	-	1	-	3	1
5	7	3	-	3	-	-	1
6	5	1	1	-	3	-	-
7	2	-	1	-	-	1	-
令和4年7月	7	-	r 1	r 3	r 3	-	-

注：建築指導課確認のみで、民間の確認件数は含まない。 資料：まちなみ共創部建築指導課「建築確認統計月報」（23～24表）

24 . 構造別確認建築物

年度・月	総数	木造	鉄骨鉄筋 コンクリート造	鉄筋コンクリート造	鉄骨造	コンクリート ブロック造	その他
建物の数（件）							
令和3年度	60	4	-	36	18	2	-
令和4年度	72	4	2	49	15	-	2
令和5年4月	10	1	-	7	2	-	-
5	7	-	-	6	-	1	-
6	5	-	-	3	2	-	-
7	2	-	-	1	1	-	-
令和4年7月	7	-	1	3	3	-	-
床面積合計（㎡）							
令和3年度	150,578.36	331.02	-	67,760.69	82,349.90	136.75	-
令和4年度	154,195.28	1206.27	40,706.29	106,975.78	2,649.29	-	2,657.65
令和5年4月	10,893.75	120.15	-	10,544.90	228.70	-	-
5	82,161.34	-	-	82,016.16	-	145.18	-
6	6,535.35	-	-	1,048.12	5,487.23	-	-
7	1,445.55	-	-	1,389.35	56.20	-	-
令和4年7月	2,711.73	-	1,669.14	817.67	224.92	-	-

25 . 刑法犯罪の認知と検挙

年 月	刑法犯総数	凶悪犯	粗暴犯	窃盗犯	知能犯	風俗犯	その他
認 知 件 数							
令 和 3 年	1,533	10	160	940	166	17	240
令 和 4 年	1,912	11	222	1,225	152	14	288
令 和 5 年 3 月	247	-	22	164	19	4	38
4	187	1	14	134	14	3	21
5	249	2	29	182	11	3	22
6	240	5	16	183	11	1	24
令 和 4 年 6 月	r 196	1	r 28	122	r 17	-	r 28
検 挙 件 数							
令 和 3 年	831	8	123	530	49	16	105
令 和 4 年	965	10	175	502	169	11	98
令 和 5 年 3 月	103	1	27	55	9	3	8
4	45	-	7	21	8	4	5
5	78	1	19	50	3	-	5
6	53	2	9	32	6	1	3
令 和 4 年 6 月	101	-	r 20	30	38	1	r 12

注：令和3年及び令和4年は確定値。令和5年は暫定値。

資料：沖縄県警察本部 刑事部刑事企画課

認知件数・検挙件数については、発生地計上方式による数値である。

26 . 交通事故発生件数

年 月	発生件数	死亡者数	重傷者数	軽傷者数
令 和 3 年	672	5	115	656
令 和 4 年	729	2	102	723
令 和 5 年 4 月	62	-	11	55
5	62	1	7	74
6	57	2	8	53
7	54	-	4	65
令 和 4 年 7 月	69	-	9	69

注：令和3年は確定値、令和4年及び月の数値は計上数（報告件数）である。

資料：沖縄県警察本部 交通部交通企画課

27 . 事故別救急出動件数

年 月	総数	火災 事故	自然 災害	水難 事故	交通 事故	労働 災害	運動 競技	一般 負傷	加害	自損 行為	急病	その他	搬送 人員
令 和 3 年	18,875	92	1	23	840	47	34	2,947	144	221	13,060	1,466	18,875
令 和 4 年	22,659	72	1	18	928	54	25	3,398	160	244	16,340	1,419	18,287
令 和 5 年 3 月	1,773	6	-	1	90	4	8	306	8	21	1,216	113	1,476
4	1,760	6	-	3	72	3	7	323	7	17	1,192	130	1,435
5	1,915	6	-	3	90	2	4	309	17	26	1,327	131	1,552
6	2,028	6	1	-	75	6	1	298	19	22	1,462	138	1,579
令 和 4 年 6 月	1,971	4	-	2	79	r 8	5	r 286	5	34	r 1,424	r 124	r 1,614

注：「その他」は転院搬送、医師運送、医療資器材等運送、その他を含む。

資料：消防局救急課「救急月報」

28 . 火 災

年・月	発生件数	死傷者数		焼損面積(m ²)		焼損棟数		罹 災		損 害 額 (千円)
		死 者	負 傷 者	床面積	表面積	火元	延焼	世帯数	人 員	
令 和 3 年	67	4	10	589	24	49	23	33	58	58,082
令 和 4 年	82	1	5	323	253	45	3	25	60	22,509
令 和 5 年 3 月	5	-	-	-	-	1	-	1	1	214
4	6	-	-	27	27	4	-	2	7	14,954
5	7	-	-	70	-	5	-	4	13	11,832
6	7	-	1	-	3	5	-	1	5	3
令 和 4 年 6 月	5	-	-	35	1	2	-	-	-	1,100

資料： 消防局予防課

29 . 夜 間 救 急 受 診 状 況

年 度 ・ 月	総 数		内 科		小 児 科		外 科 ・ 整 形		他 科 目	
	患者数	二 次 患者数	患者数	二 次 患者数	患者数	二 次 患者数	患者数	二 次 患者数	患者数	二 次 患者数
令 和 3 年 度	11,645	2,942	3,553	1,561	4,417	524	3,051	410	624	447
令 和 4 年 度	17,606	3,044	4,587	1,518	8,600	703	3,478	422	941	401
令 和 5 年 4 月	1,400	278	296	132	688	68	357	44	59	34
5	1,859	349	452	258	949	18	395	16	63	57
6	1,657	288	344	150	1,006	74	267	33	40	31
7	1,783	67	442	42	1,018	10	268	6	55	9
令 和 4 年 7 月	1,451	253	244	88	978	42	186	23	43	28

注：二次患者 = 救急入院患者

資料： 地方独立行政法人 那覇市立病院 総務課

30 . ご み 及 び し 尿 等 処 理 状 況

年 度 ・ 月	ご み (kg)				し 尿 等 (リ ッ ト ル)
	総 量	焼却処理	破碎・選別・解体処理	リサイクル(資源化物)	
令 和 3 年 度	r 97,289,436	80,134,147	r 4,257,345	r 12,897,944	4,794,565
令 和 4 年 度	r 98,235,320	81,606,590	4,079,250	r 12,549,480	4,517,575
令 和 5 年 4 月	7,733,668	6,465,080	315,180	953,408	377,105
5	8,441,436	6,982,780	305,595	1,153,061	338,240
6	7,927,862	6,781,320	295,160	851,382	343,745
7	8,063,089	6,765,410	291,455	1,006,224	325,805
令 和 4 年 7 月	8,137,095	6,746,550	333,350	1,057,195	351,755

注：焼却処理量 = 可燃ごみ量

資料： 環境部 環境政策課・クリーン推進課

破碎・選別・解体処理 = 不燃ごみ量 + 粗大ごみ量 + 適正処理困難物(スプリング入りマットレス等)

31 . 公害関係苦情件数

年度・月	総数	騒音	大気汚染	悪臭	水質汚濁	振動	その他
令和3年度	160	84	10	48	4	4	10
令和4年度	123	72	10	28	-	2	11
令和5年4月	18	10	-	4	1	-	3
5	14	6	-	5	-	-	3
6	10	3	-	5	-	-	2
7	12	9	-	2	-	-	1
令和4年7月	r 8	3	-	r 3	-	-	2

注：新規受理件数。各月は速報値である。

資料：環境部 環境保全課

32 . 気 象

年 月	気 温 (°C)			平均湿度 (%)	降水量 (mm)	日照時間 (h)	風 速 (m/s)		平均気圧 (hPa)	
	平均	最高	最低				最大	風向	現地	海面
令和3年	23.6	33.5	9.7	77	2,485.5	1,867.1	18.7	東南東	1,008.2	1,014.0
令和4年	23.7	33.8	11.7	80	2,996.5	1,588.8	19.9	南南東	1,008.0	1,013.8
令和5年3月	20.0	27.3	12.3	75	81.5	133.8	11.6	北北東	1,012.1	1,018.0
4	22.5	28.7	15.2	78	221.0	161.8	12.4	南南東	1,007.7	1,013.5
5	24.3	30.0	18.9	79	100.5	131.3	13.8	東南東	1,006.2	1,011.9
6	27.2	32.8	23.6	88	400.5	145.0	19.1	南東	1,002.8	1,008.4
令和4年6月	27.0	r 32.6	r 21.5	90	495.5	128.9	13.1	南南西	1,004.0	1,009.6

資料：国土交通省 気象庁

33 . 市政及び一般相談受付件数

年度・月	総数	道路排水関係	公環境衛生	公施設賃借整備	公園緑地整備	交通関係	港湾河川	労働福祉	観光	学術文化	校舎施設	防災対策	市財賃借	有産借償	その他
令和3年度	1,415	113	157	39	90	40	3	100	52	181	38	7	595		
令和4年度	1,347	176	102	43	116	48	-	128	25	142	39	3	525		
令和5年4月	125	13	10	11	14	5	-	13	7	8	1	-	43		
5	89	9	8	2	5	4	1	13	3	10	2	-	32		
6	98	4	12	1	6	5	-	13	2	8	2	-	45		
7	101	13	5	5	9	3	-	17	-	3	-	-	46		
令和4年7月	106	r 16	r 7	r 4	r 9	1	-	10	1	r 15	1	1	r 41		

資料：市民文化部 市民生活安全課

34 . 法律相談等受付件数

年度・月	総数	借家 借地 関係	不動産 関係	相隣 関係	夫親 関係	婦子 関係	相続 関係	金銭 損害 関係	交通 関係	人権 関係	契約	税金	その他
令和3年度	1,339	112	86	82	154	319	204	22	22	64	78	196	
令和4年度	1,341	108	123	49	148	346	188	12	11	34	15	307	
令和5年4月	108	6	7	5	10	36	9	-	2	9	6	18	
5	104	7	10	3	9	42	6	-	1	7	5	14	
6	104	7	5	2	16	29	9	-	1	11	8	16	
7	108	10	13	3	12	32	12	3	4	4	6	9	
令和4年7月	101	10	6	7	13	26	15	2	1	1	2	18	

資料：市民文化部 市民生活安全課

35 . 情報公開請求件数

年度・月	公開請求内訳							審査請求 件数
	請求件数	公開	部分公開	非公開	検討中	取下げ	却下	
令和3年度	613	403	155	32	9	14	-	1
令和4年度	599	388	156	35	3	15	-	3
令和5年4月	65	48	12	1	-	4	-	-
5	68	59	3	1	-	5	-	-
6	40	35	5	-	-	-	-	-
7	44	22	14	5	1	2	-	-
令和4年7月	36	16	10	6	2	2	-	-

注：公開請求内訳について、検討中の請求がある場合、後日公開等の対応が決まるため、月ごとの合計と年度の数値が合わない場合がある。

資料：総務部 法制契約課














36 . 個人情報請求件数

年度・月	開示請求内訳							審査 請求	訂正 請求	利用停止 請求
	請求件数	承認	一部 承認	拒否	検討中	取下げ	却下			
令和3年度	191	121	39	27	-	4	-	3	-	-
令和4年度	138	79	37	19	-	3	-	-	1	-
令和5年4月	25	14	5	6	-	-	-	-	-	-
5	12	8	3	1	-	-	-	-	-	-
6	14	11	1	2	-	-	-	-	-	-
7	9	4	1	1	1	2	-	-	-	-
令和4年7月	16	12	2	2	-	-	-	-	-	-

注：開示請求内訳について、検討中の請求がある場合、後日承認等の対応が決まるため、月ごとの合計と年度の数値が合わない場合がある。

資料：総務部 法制契約課

数字で見る那覇市

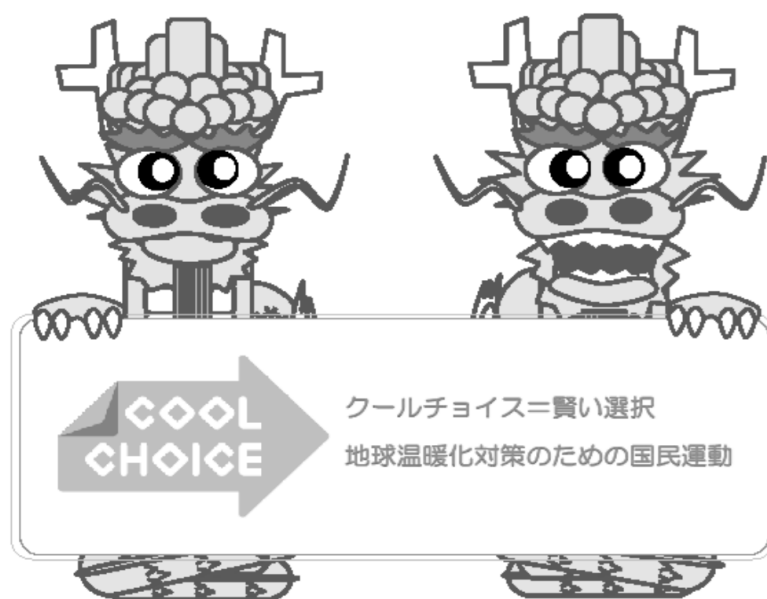
年月 項目		平成 20 年 1ヵ月平均	平成 25 年 1ヵ月平均	平成 30 年 1ヵ月平均	令和 5 年 6 月
人 口 (外国人を含む)		313,935	321,214	322,515	315,671
世 帯 (外国人を含む)		130,744	141,002	151,544	159,001
出 生 (外国人を含む)		286	293	248	191
死 亡 (外国人を含む)		172	208	230	274
婚 姻		198	190	171	99
離 婚		72	77	108	54
(1km ² 当たり) 人 口 密 度		8,000 (39.24km ²)	8,180 (39.27km ²)	8,065 (39.99km ²)	7,614 (41.46km ²)
消費者物価指数 (R2=100)		96.8	95.3	100.3	107.6
上 水 道 (m ³)		3,239,389	3,213,993	3,207,622	3,057,030
電 力 ・ 電 灯 (KWH)		139,256,891	135,755,233	178,798,295	178,953,013
ご み 処 理 量 (ト ン)		7,916	8,190	8,751	7,928
救 急 車 出 動 (件 数)		1,182	1,399	1,653	2,028
交 通 事 故 (件 数)		266	156	95	57

※人口、世帯数の各年1ヶ月平均である。人口密度は外国人を含む。

面積は、19年・24年は豊見城市との按分による推計値を使用している。

電力・電灯の値は、令和4年6月末時点の沖縄電力(株)那覇支店サービス区域の値である。

※那覇市・糸満市・豊見城市・八重瀬町・浦添市の一部・南城市の一部・南風原町の一部・西原町の一部・渡嘉敷村・座間味村
消費者物価指数について、指数基準時を平成27年から令和2年の改訂に伴い、ズレを修正した数値に変更。



統 計 那 覇

令和5年9月 No. 187

発行 那 覇 市 役 所

編集 那 覇 市 企 画 財 務 部 企 画 調 整 課 統 計 グ ル ー プ

〒900-8585

那 覇 市 泉 崎 1 丁 目 1 番 1 号 那 覇 市 役 所 本 庁 舎 6 階

電 話 (098)951-3223 FAX (098)862-4263