

統計 那覇

令和5年1月
No. 185

那覇市企画調整課統計グループ

目 次

	ページ		ページ			
主要指標	1表 那覇市主要統計指標……………	1～2	運輸・観光	19表 那覇空港運輸状況……………	41	
	2表 全国主要統計指標……………	1～2	電気・上下水道	20表 電灯・電力使用状況……………	42	
人 口	3表 住民基本台帳人口……………	3		21表 上水道……………	42	
	4表 推計人口……………	3		22表 下水道……………	42	
	5表 月別人口動態……………	3	建 築	23表 用途別確認建築物……………	43	
	6表 地域別人口移動……………	4		24表 構造別確認建築物……………	43	
	7表 国籍別外国人登録数……………	4	警 察・消 防	25表 刑法犯罪の認知と検挙……………	44	
	8表 各歳別・町丁字別登録人口……………	5～28		26表 交通事故発生件数……………	44	
	9表 町丁字別人口動態……………	29～36		27表 事故別救急出動件数……………	44	
	10表 南部広域圏市町村人口……………	37		28表 火 災……………	45	
	民生・労働	11表 生活保護の状況……………	37	保 健・衛 生	29表 夜間救急受診状況……………	45
		12表 国民健康保険の状況……………	37		30表 ごみ及びし尿等処理状況……………	45
13表 国民年金の状況……………		38		31表 公害関係苦情件数……………	46	
14表 職業紹介状況……………		38	気 象	32表 気 象……………	46	
15表 雇用保険状況……………		38	そ の 他	33表 市政及び一般相談受付件数……………	46	
家計・物価	16表 1世帯あたり1ヶ月間の消費			34表 法律相談等受付件数……………	47	
	支出(二人以上の世帯)……………	39		35表 情報公開請求件数……………	47	
	17表 1世帯あたり1ヶ月間の収入と支出			36表 個人情報請求件数……………	47	
	(二人以上の世帯のうち勤労者		数字で見る那覇市 ……………	48		
	世帯)……………	39				
	18表 消費者物価指数……………	40				

利用される方へ

1. 本書は年3回(5月、9月、1月)発行しています。
2. 計数の単位未満は四捨五入しているため、総数と内訳の合計とは一致しない場合があります。
3. 統計表の期間区分は次のとおりです。

年 (暦年) ……………	1月1日から12月31日までの1年間
年度 (会計年度) ……………	4月1日から3月31日までの1年間
4. 統計表の符号は次のとおりです。

「0」単位未満、四捨五入した結果0となったもの	「△」負の数
「―」皆無または該当数字のないもの	「p」暫定数字
「…」不詳、不明、不定および算出不能の数	「r」訂正数字
「X」発表を差し控えるもの	
5. 資料の出所機関は各統計表の右下に掲げ、特に資料が報告書などに基づく場合には、その書名を付記してあります。
6. 掲載事項に関する詳細についてのご意見やご質問など、お気づきの点は本市企画調整課統計グループまでご連絡ください。

* 本書は自然環境保護のため、再生紙を使用しています。

1. 那 覇 市

年 月	推 計 人 口		自 然 動 態		社 会 動 態		労 働 力 人 口 (沖 縄 県)		現 金 給 与 額 (30人以上) (沖 縄 県)	消 費 者 物 価 指 数 R2年 = 100
	世 帯 数	人 口	出 生	死 亡	転 入	転 出	就 業 者	完 全 失 業 者		
		人	人	人	人	人	千人	千人	円	
令 和 元 年	143,587	318,871	2,845	2,796	17,274	17,892	726	20	278,190	100.6
令 和 2 年	144,450	317,468	2,801	2,782	15,800	17,225	727	25	283,770	100.0
令 和 3 年	145,328	315,344	2,630	3,078	15,083	16,763	730	28	275,343	100.1
令 和 3 年 10 月	145,327	315,478	229	234	981	1,108	727	20	238,801	100.8
11	145,308	315,346	228	230	937	937	740	24	248,847	100.7
12	145,328	315,344	226	251	935	947	748	26	474,279	100.5
令 和 4 年 1 月	145,332	315,307	221	282	880	908	759	30	227,161	100.7
2	145,339	315,218	168	221	882	922	741	32	225,971	100.8
3	145,382	315,125	190	288	2,908	3,776	748	26	239,760	101.5
4	145,479	314,159	177	253	2,962	2,687	757	22	235,181	102.2
5	146,235	314,358	214	283	1,410	1,141	739	21	235,928	102.4
6	146,634	314,558	180	286	1,117	1,112	739	21	368,918	102.8
7	146,765	314,457	206	295	1,221	1,215	714	29	284,644	103.1
8	146,875	314,374	206	427	1,258	1,335	728	26	253,336	103.4
9	146,800	314,076	239	310	1,026	1,022	754	24	234,175	104.1
10	146,934	314,009	221	296	1,163	1,014	753	19	236,485	104.9
時 点	各年=12月1日現在 各月=1日現在		年		月		年 平 均			
関連表番号	4		5		—		—		18	

注:推計人口は、令和2年国勢調査(確報値)の公表に伴い、推計のズレを修正した数値に変更。

上水道・下水道の数値について、統計那覇162号より、各年度から各年ごとに変更。

消費者物価指数について、指数基準時を平成27年から令和2年の改訂に伴い、ズレを修正した数値に変更。

2. 全 国

年 月	推 計 人 口	人 口 動 態		労 働 力 人 口		全 国 銀 行 主 要 勘 定		現 金 給 与 額 (30人以上)	消 費 者 物 価 指 数 R2年 = 100
		自 然 増 加	社 会 増 加	就 業 者	完 全 失 業 者	預 金	貸 出 金		
	万人	千人	千人	万人	万人	億 円	億 円	円	
令 和 元 年	12,617	△ 485	209	6,750	163	8,328,372	5,246,636	371,193	100.0
令 和 2 年	12,615	△ 521	42	6,710	192	9,101,668	5,544,439	365,160	100.0
令 和 3 年	12,550	△ 553	△ 137	6,712	195	9,432,501	5,611,372	368,450	99.8
令 和 3 年 10 月	12,550	△ 48	△ 10	6,705	184	9,408,904	5,562,983	305,596	99.9
11	12,544	△ 53	△ 11	6,696	183	9,461,085	5,583,558	319,111	100.1
12	12,538	△ 65	△ 6	6,706	173	9,432,501	5,611,372	668,518	100.1
令 和 4 年 1 月	12,531	△ 78	△ 37	6,646	185	9,471,442	5,597,747	310,087	100.3
2	12,520	△ 79	△ 12	6,658	180	9,473,676	5,617,143	305,157	100.7
3	12,510	△ 75	44	6,684	180	9,611,439	5,671,932	330,619	101.1
4	12,510	△ 59	60	6,727	188	9,688,409	5,668,365	321,785	101.5
5	12,510	△ 57	88	6,730	191	9,718,176	5,685,505	314,136	101.8
6	12,510	△ 48	69	6,759	186	9,689,844	5,722,453	561,918	101.8
7	12,512	…	…	6,755	176	9,717,465	5,745,542	439,461	102.3
8	p124,78	…	…	6,751	177	9,704,260	5,762,602	313,414	102.7
9	p124,75	…	…	6,766	187	9,670,269	5,802,785	314,098	103.1
10	p124,83	…	…	6,755	178	9,739,861	5,820,339	312,841	103.7
時 点	年=10月1日現在 月=1日現在	年=前年10月~当年9月の計 月=当該1か月分の数値		年 平 均 ・ 月 末		年 末 ・ 月 末		年 平 均	

注:推計人口について、令和2年10月以降は令和2年国勢調査確報値を、それ以前は平成27年国勢調査を基準としている。

新設住宅着工について、総数には給与住宅・分譲住宅が含まれる。

消費者物価指数について、指数基準時を平成27年から令和2年の改訂に伴い、ズレを修正した数値に変更。

主要統計指標

家計(二人以上の世帯のうち勤労者世帯・農林漁家世帯含む)			大型小売店 売上高 (沖縄県)	手形交換高 (沖縄県)	上水道 配水量	下水道 汚水処理量	確認 建築物	交通事故 発生件数	火災発生 件数
実収入	消費支出額	うち 食料品							
円	円	円	百万円	百万円	m ³	m ³	棟	件	件
424,298	240,482	63,768	208,265	337,391	38,436,967	35,593,845	79	1,091	86
440,451	251,304	69,936	200,206	310,914	37,251,562	34,717,648	72	736	52
489,424	260,361	71,738	204,443	279,610	36,590,201	33,950,250	72	672	67
457,372	247,736	72,428	16,979	18,432	3,122,367	2,827,440	4	51	7
515,328	275,884	68,933	17,107	24,315	3,032,335	2,876,224	7	53	4
779,752	247,279	75,820	21,493	19,665	3,202,409	2,860,741	5	97	9
359,913	249,838	66,112	17,093	22,246	3,034,075	2,915,795	6	32	10
443,536	303,116	62,140	15,544	20,876	2,757,098	2,672,956	2	34	9
427,249	302,268	70,098	17,170	21,943	3,111,779	2,663,732	6	68	4
412,577	284,306	66,942	17,223	19,408	3,037,170	2,833,499	3	44	8
365,029	286,058	72,130	17,457	25,579	3,097,897	2,894,546	10	54	3
634,058	277,563	70,375	17,528	21,600	3,074,607	2,814,380	6	51	5
442,128	304,875	80,437	19,060	16,133	3,232,229	2,922,670	7	69	9
488,960	300,074	73,142	19,776	25,084	3,196,048	2,931,879	3	85	11
418,053	262,062	73,857	17,097	19,822	3,059,593	2,942,826	9	49	4
478,938	289,971	77,081	17,963	18,327	3,176,083	2,924,749	3	61	9
・ 月 間			年 ・ 月		年 ・ 月			年 ・ 月	
17			—		21			22	
			—		23・24			26	
								28	

注：大型小売店は、従業員50人以上であって次のいずれかに該当するものである。

(1)百貨店：日本標準産業分類の百貨店のうち次のスーパーに該当しない商店、かつ売り場面積が1,500㎡以上の商店。

(2)スーパー：売り場面積の50%以上についてセルフ方式を採用している商店で、売り場面積が1,500㎡以上の商店。

主要統計指標

家計 (二人以上の世帯のうち勤労者世帯)			百貨店 販売総額	手形交換高	貿 易		新設住宅着工		
実収入	消費支出額	うち 食料品			輸 出	輸 入	総 数	持ち家	貸 家
円	円	円	百万円	百万円	百万円	百万円	戸	戸	戸
586,149	323,853	77,431	6,297,862	183,980,893	76,931,665	78,599,510	905,123	288,738	342,289
609,535	305,811	79,496	4,693,753	134,253,489	68,399,121	68,010,832	815,340	261,088	306,753
605,316	309,469	78,576	4,902,988	122,984,652	83,091,372	84,760,730	856,484	285,575	321,376
549,269	312,658	78,729	426,544	8,263,544	7,183,225	7,258,244	78,004	26,840	29,822
481,838	304,207	76,512	497,538	9,646,250	7,366,999	8,323,868	73,414	25,329	26,819
1,102,091	344,135	91,357	653,186	10,033,889	7,881,159	8,470,077	68,393	22,731	25,222
479,805	314,358	76,566	416,283	9,373,308	6,331,799	8,531,235	59,690	18,130	23,083
540,712	285,289	72,482	351,591	7,899,916	7,189,878	7,867,087	64,614	19,258	23,583
503,128	343,686	78,834	471,063	11,260,656	8,460,031	8,884,044	76,120	20,246	32,305
539,738	344,126	76,743	418,076	7,351,789	8,075,671	8,929,447	76,294	21,040	29,525
489,745	314,979	81,187	430,050	11,402,132	7,252,022	9,642,635	67,193	21,307	25,942
916,705	300,489	76,866	457,721	8,972,379	8,614,670	10,018,855	74,596	23,184	30,285
657,263	317,575	81,831	485,400	7,136,382	8,755,226	10,200,170	73,024	22,430	29,686
563,963	322,438	83,501	386,857	9,397,171	8,060,004	10,884,838	77,731	22,302	31,303
499,438	313,989	79,937	421,668	8,416,909	8,820,212	10,920,027	74,004	22,258	30,623
568,282	328,684	83,424	473,029	7,034,931	9,002,159	11,177,168	76,590	21,834	31,996
・ 月 間			年 ・ 月						

資料：総務省統計局「総合統計データ月報」/日本銀行統計局「金融経済統計」

3. 住民基本台帳人口

各年末・月末現在

年月・地域	日本人登録人口				外国人登録人口			
	世帯数	人 口			世帯数	人 口		
		総 数	男	女		総 数	男	女
令和2年	151,821	315,234	152,510	162,724	3,651	5,233	2,723	2,510
令和3年	153,322	313,761	151,874	161,887	2,987	4,578	2,356	2,222
令和4年8月	154,104	311,691	150,894	160,797	3,673	5,417	2,832	2,585
9	154,241	311,623	150,839	160,784	3,670	5,418	2,836	2,582
10	154,376	311,626	150,824	160,802	3,718	5,489	2,878	2,611
11	154,357	311,493	150,737	160,756	3,856	5,642	2,946	2,696
本 庁	51,054	96,024	46,274	49,750	2,430	3,517	1,814	1,703
真和志支所	51,293	101,584	49,019	52,565	997	1,389	744	645
首里支所	24,871	55,834	26,530	29,304	102	222	100	122
小禄支所	27,139	58,051	28,914	29,137	327	514	288	226
令和3年11月	153,264	313,740	151,860	161,880	3,041	4,636	2,389	2,247

注：日本人登録人口の世帯数は混合世帯数を含む

資料：市民文化部 ハイサイ市民課(3,5表)

4. 推 計 人 口

各年12月1日・月1日現在

年 月	世 帯 数	人 口			対前月(年) 増加数	1世帯あたり人口
		総 数	男	女		
令和2年	144,450	317,468	153,951	163,517	△ 1,403	2.2
令和3年	145,328	315,344	152,963	162,381	△ 2,124	2.2
令和4年8月	146,875	314,374	152,565	161,809	△ 83	2.1
9	146,800	314,076	152,440	161,636	△ 298	2.1
10	146,934	314,009	152,389	161,620	△ 67	2.1
11	147,117	314,083	152,416	161,667	74	2.1
令和3年11月	145,308	315,346	152,977	162,369	△ 132	2.2

注：令和2年国勢調査(確報値)の公表に伴い、推計のズレを修正した数値(補正值)に変更。

資料：沖縄県企画部 統計課

5. 月 別 人 口 動 態

年月・地域	自 然 動 態			社 会 動 態							人 口 増 加	婚 姻	離 婚
	出 生	死 亡	自 然 増 加	転 入	管 内 転 入	管 外 転 入	転 出	管 内 転 出	管 外 転 出	社 会 増 加			
令和2年	2,801	2,782	19	15,800	11,822	6,313	17,225	11,822	6,313	△ 1,425	△ 1,406	1,733	757
令和3年	2,630	3,078	△ 448	15,083	12,166	5,673	16,763	12,166	5,673	△ 1,680	△ 2,128	1,638	694
令和4年8月	206	427	△ 221	1,258	861	465	1,335	861	465	△ 77	△ 298	137	53
9	239	310	△ 71	1,026	833	372	1,022	833	372	4	△ 67	100	51
10	221	296	△ 75	1,163	998	438	1,014	998	438	149	74	131	54
11	234	313	△ 79	1,147	948	467	1,048	948	467	99	20	188	55
本 庁	74	80	△ 6	472	298	165	422	298	147	68	62
真和志支所	83	119	△ 36	342	269	125	335	269	183	△ 51	△ 87
首里支所	29	63	△ 34	116	215	97	106	215	69	38	4
小禄支所	48	51	△ 3	217	166	80	185	166	68	44	41
令和3年11月	228	230	△ 2	937	917	397	937	917	397	-	△ 2	188	49

注：婚姻・離婚について、那覇市で届出を受け付けた件数を集計(他市町村からの送付分は含まない)。また、戸籍の取り扱いが本庁に統括されているため、支所ごとに数値を出すことができない。

6. 地域別人口移動

地 域	令 和 2 年	令 和 3 年	令 和 4 年				令 和 3 年 11 月
			8 月	9 月	10 月	11 月	
転入総数	14,749	14,322	1,112	935	1,006	897	889
県内	6,647	6,796	459	406	472	462	458
県外	7,645	7,276	620	500	504	405	413
北海道	215	183	18	8	20	14	13
東北	216	180	32	14	15	9	10
北信越	176	131	18	14	8	10	6
関東	3,121	3,075	267	189	205	169	176
東海	655	613	49	58	49	44	43
近畿	1,008	882	72	79	70	53	54
中国	390	407	32	23	21	12	20
四国	109	107	7	4	9	12	3
九州	1,755	1,698	125	111	107	82	88
国外	279	150	26	22	26	18	10
その他	178	100	7	7	4	12	8
札幌市	95	97	5	6	5	10	5
仙台市	48	45	8	3	3	5	3
さいたま市	66	50	12	3	3	4	5
千葉市	63	56	3	2	5	0	1
東京都区部	1,197	1,200	102	79	78	66	68
横浜市	248	243	13	15	15	8	24
川崎市	149	134	17	4	10	20	4
名古屋市	156	151	9	20	21	2	9
京都市	57	77	1	3	7	2	3
大阪市	212	235	18	23	17	13	15
神戸市	81	68	9	9	1	5	2
広島市	70	66	6	5	2	3	4
北九州市	96	86	7	8	8	2	2
福岡市	401	424	27	17	20	17	34
転出総数	15,791	15,301	1,252	930	926	946	841
県内	7,965	7,703	614	458	470	547	466
県外	7,758	7,534	628	463	452	398	364
その他	68	64	10	9	4	1	11

注：住民基本台帳に基づく数字である。(外国人は含まれない)

資料：市民文化部 ハイサイ市民課 (6～7表)

「その他」は届出によらない職権によって処理したものや、帰化等の数字である。

「東北」 青森・岩手・宮城・秋田・山形・福島 「北信越」 新潟・富山・石川・福井・長野

「関東」 茨城・栃木・群馬・埼玉・千葉・東京・神奈川・山梨 「東海」 岐阜・静岡・愛知・三重

「近畿」 滋賀・京都・大阪・兵庫・奈良・和歌山 「中国」 鳥取・島根・岡山・広島・山口である。

7. 国籍別外国人登録数

各年末・月末現在

年 月	総 数	中 国	韓国・朝鮮	米 国	フィリピン	ブラジル	ペルー	台湾	ベトナム	ネパール	無国籍	その他
令 和 2 年	5,233	974	426	221	306	49	39	320	762	1,500	4	632
令 和 3 年	4,578	860	381	209	282	63	37	262	669	1,247	5	563
令 和 4 年 8 月	5,417	896	381	208	283	65	38	256	735	1,867	4	684
9	5,418	896	381	210	282	61	39	262	736	1,872	2	677
10	5,489	906	392	212	291	63	41	264	730	1,886	1	703
11	5,642	913	405	208	287	63	41	265	717	2,004	6	733
令 和 3 年 11 月	4,636	873	389	204	283	62	37	269	689	1,258	4	568

8. 各 歳 別 ・ 町 丁 字 別

町 丁 字 名	人 口	0 歳 ~ 4 歳	5 歳 ~ 9 歳	10 歳 ~ 14 歳	15 歳 ~ 19 歳	20 歳 ~ 24 歳	25 歳 ~ 29 歳	30 歳 ~ 34 歳	35 歳 ~ 39 歳
那 覇 市	317,135	13,318	15,491	16,454	16,225	16,641	16,806	17,448	19,650
本 庁	99,541	3,871	4,676	4,998	4,633	5,154	5,500	5,619	6,597
曙 1 丁 目	1,476	41	55	54	54	135	129	95	77
曙 2 丁 目	1,331	40	47	57	53	71	68	69	82
曙 3 丁 目	2,037	87	95	101	86	130	114	131	152
旭 町	182	5	11	15	13	3	3	6	9
字 安 謝	3,574	138	143	153	169	184	169	179	198
安 謝 1 丁 目	1,991	134	135	134	119	96	125	134	149
安 謝 2 丁 目	3,014	162	184	189	173	138	168	181	246
字 天 久	2,563	78	103	109	110	124	160	152	159
天 久 1 丁 目	2,137	103	158	155	135	95	122	123	177
天 久 2 丁 目	2,973	186	261	251	166	123	172	180	252
泉 崎 1 丁 目	1,201	30	55	54	44	53	61	42	74
泉 崎 2 丁 目	1,799	63	68	76	77	92	84	116	114
字 上 之 屋	1,204	55	55	62	71	45	75	65	89
上 之 屋 1 丁 目	1,693	71	102	132	122	92	110	94	94
奥 武 山 町	207	7	9	13	14	9	5	4	7
お も ろ ま ち 1 丁 目	1,205	64	81	91	57	41	59	58	95
お も ろ ま ち 2 丁 目	1,485	55	79	110	106	85	49	52	77
お も ろ ま ち 3 丁 目	1,285	75	103	144	118	44	20	51	97
お も ろ ま ち 4 丁 目	2,375	129	107	111	117	122	189	212	195
久 米 1 丁 目	1,443	42	56	60	60	148	112	105	87
久 米 2 丁 目	1,694	54	69	59	50	95	125	109	112
久 茂 地 1 丁 目	87	2	-	3	4	1	4	2	4
久 茂 地 2 丁 目	899	17	24	17	21	42	66	55	67
久 茂 地 3 丁 目	543	12	12	19	16	30	34	32	33
古 波 蔵 3 丁 目	3,428	128	188	190	192	186	158	187	240
古 波 蔵 4 丁 目	857	40	47	50	29	32	45	39	57
楚 辺 1 丁 目	1,471	52	47	50	44	94	97	91	91
楚 辺 2 丁 目	2,608	118	115	121	82	103	155	147	188
楚 辺 3 丁 目	540	11	20	32	19	27	31	17	34
辻 1 丁 目	1,662	58	49	67	75	213	121	90	81
辻 2 丁 目	850	25	17	12	11	36	52	40	54
辻 3 丁 目	-	-	-	-	-	-	-	-	-
壺 川 1 丁 目	1,403	42	71	75	74	55	67	83	70
壺 川 2 丁 目	1,417	51	64	62	79	69	70	52	86
壺 川 3 丁 目	861	9	14	17	24	29	34	22	32
壺 屋 1 丁 目	2,045	69	51	75	60	112	114	141	119
泊 1 丁 目	3,145	170	204	172	150	143	160	173	239
泊 2 丁 目	1,677	55	79	94	78	116	90	96	127
泊 3 丁 目	1,468	53	53	71	90	83	88	66	70
通 堂 町	-	-	-	-	-	-	-	-	-
西 1 丁 目	1,291	32	39	50	50	74	103	79	90
西 2 丁 目	1,358	55	73	45	51	113	57	86	97
西 3 丁 目	1,279	35	45	61	60	89	49	55	70
東 町	1,103	48	49	39	53	51	69	72	77
樋 川 1 丁 目	2,559	62	84	87	95	110	136	141	123
樋 川 2 丁 目	1,315	98	125	118	89	36	51	93	109
前 島 1 丁 目	1,246	47	54	66	62	78	93	70	94
前 島 2 丁 目	1,627	50	62	65	63	68	92	103	102
前 島 3 丁 目	1,125	28	34	24	29	73	81	97	80
牧 志 1 丁 目	1,331	37	54	55	40	45	40	65	85
牧 志 2 丁 目	2,145	77	89	98	74	89	125	120	143

注：住民基本台帳による人口である。

登録人口（総合）

令和4年11月30日現在

40歳～ 44歳	45歳～ 49歳	50歳～ 54歳	55歳～ 59歳	60歳～ 64歳	65歳～ 69歳	70歳～ 74歳	75歳～ 79歳	80歳～ 84歳	85歳以上
20,648	24,088	24,006	20,382	19,092	18,913	20,374	11,609	11,551	14,439
6,932	7,959	7,715	6,554	5,861	5,977	6,434	3,494	3,339	4,228
90	87	108	102	103	91	107	57	40	51
79	107	93	86	97	100	102	50	55	75
142	140	164	101	102	148	143	74	64	63
16	15	19	17	11	18	8	4	6	3
208	253	271	214	231	261	286	145	174	198
172	184	169	118	89	71	55	43	25	39
188	262	255	164	132	119	113	88	71	181
171	201	194	158	153	177	196	85	100	133
172	203	170	132	119	72	67	36	39	59
287	276	221	155	116	92	103	45	31	56
86	119	99	84	65	65	87	76	50	57
116	141	139	130	112	115	113	76	65	102
71	105	107	70	61	90	70	45	30	38
152	174	162	102	83	67	60	21	17	38
11	22	34	22	12	13	14	5	3	3
124	135	101	96	85	36	42	19	8	13
85	141	167	148	78	80	58	46	30	39
115	138	127	82	54	38	22	23	22	12
189	247	193	166	103	85	80	43	42	45
93	107	84	103	81	79	86	47	40	53
104	108	122	125	110	123	137	76	56	60
5	13	9	3	4	5	12	3	6	7
68	77	66	66	52	69	75	34	44	39
35	36	51	41	37	37	35	31	22	30
232	256	253	216	232	207	238	115	112	98
66	56	59	41	53	68	72	30	28	45
88	102	103	95	99	99	118	57	62	82
176	144	186	194	182	180	164	87	129	137
41	56	40	33	33	42	40	31	15	18
75	106	117	113	98	104	115	46	66	68
39	33	48	54	54	76	91	43	57	108
-	-	-	-	-	-	-	-	-	-
99	108	118	103	82	84	105	39	72	56
91	119	117	98	110	115	109	50	37	38
42	50	62	65	68	79	135	69	64	46
129	160	143	147	141	127	160	86	85	126
230	265	222	175	154	171	208	102	99	108
118	123	128	121	95	94	95	52	42	74
113	121	118	105	103	91	102	51	45	45
-	-	-	-	-	-	-	-	-	-
95	77	96	79	103	89	109	37	33	56
117	96	127	101	72	82	75	39	46	26
74	92	105	96	72	94	108	76	57	41
90	82	77	79	79	74	68	34	25	37
159	208	232	179	168	192	184	124	112	163
98	73	65	82	71	54	48	31	29	45
101	104	74	71	49	82	64	35	52	50
102	114	110	98	117	115	140	60	53	113
73	105	85	65	68	87	80	37	35	44
94	102	105	92	99	96	124	62	54	82
168	173	156	149	132	152	141	82	71	106

資料：市民文化部 ハイサイ市民課

8. 各 歳 別 ・ 町 丁 字 別

町 丁 字 名					人 口	0 歳 ~ 4 歳	5 歳 ~ 9 歳	10 歳 ~ 14 歳	15 歳 ~ 19 歳	20 歳 ~ 24 歳	25 歳 ~ 29 歳	30 歳 ~ 34 歳	35 歳 ~ 39 歳
牧	志	3	丁	目	1,987	57	53	72	70	86	111	101	108
松	尾	1	丁	目	1,627	53	82	82	62	54	72	83	120
松	尾	2	丁	目	2,437	58	68	74	89	96	125	115	134
松	山	1	丁	目	933	27	37	31	36	48	63	51	57
松	山	2	丁	目	865	20	31	32	34	50	56	53	64
港	町	1	丁	目	-	-	-	-	-	-	-	-	-
港	町	2	丁	目	264	10	4	8	11	23	16	20	9
港	町	3	丁	目	-	-	-	-	-	-	-	-	-
港	町	4	丁	目	-	-	-	-	-	-	-	-	-
字	銘			苅	1,095	34	36	57	48	47	31	66	58
銘	苅	1	丁	目	2,130	93	119	109	132	139	139	126	141
銘	苅	2	丁	目	1,772	102	133	154	131	74	87	94	151
銘	苅	3	丁	目	1,816	107	118	146	134	98	95	122	132
山	下			町	2,182	92	112	102	93	108	97	121	155
若	狭	1	丁	目	834	34	35	34	32	38	54	50	67
若	狭	2	丁	目	1,350	40	52	58	47	74	80	82	84
若	狭	3	丁	目	1,978	42	55	73	84	93	73	60	109
垣	花			町	-	-	-	-	-	-	-	-	-
垣	花	町	1	丁	-	-	-	-	-	-	-	-	-
垣	花	町	2	丁	-	-	-	-	-	-	-	-	-
垣	花	町	3	丁	62	2	2	1	2	4	-	3	4
住	吉	町	1	丁	-	-	-	-	-	-	-	-	-
住	吉	町	2	丁	-	-	-	-	-	-	-	-	-
住	吉	町	3	丁	-	-	-	-	-	-	-	-	-
真	和	志	支	所	102,973	4,475	4,778	4,858	4,996	5,333	5,624	5,891	6,396
古	波	蔵	1	丁	2,850	121	133	141	133	164	142	163	209
古	波	蔵	2	丁	1,846	68	87	77	78	79	102	97	117
古	壺	屋	2	丁	1,870	34	41	64	74	87	96	97	113
字	与			儀	3,313	143	132	157	171	156	171	178	194
与	儀	1	丁	目	1,335	48	37	56	66	57	66	78	77
与	儀	2	丁	目	1,605	67	73	84	77	56	86	68	67
字	安			里	3,743	115	116	149	117	187	275	241	202
安	里	1	丁	目	567	13	17	15	8	51	35	24	33
安	里	2	丁	目	951	27	31	34	17	41	55	46	73
安	里	3	丁	目	885	34	16	16	16	37	48	70	69
字	上			間	3,676	181	263	219	207	199	169	214	247
上	間	1	丁	目	960	32	38	39	46	41	49	49	52
字	国			場	11,107	556	556	569	619	591	625	720	713
字	識			名	1,464	87	103	75	87	55	81	96	104
識	名	1	丁	目	2,030	64	86	80	107	113	81	100	89
識	名	2	丁	目	1,020	35	43	61	52	54	65	68	51
識	名	3	丁	目	2,219	111	110	108	133	122	98	113	135
識	名	4	丁	目	770	40	54	35	35	42	39	37	36
字	大			道	3,290	140	123	110	96	161	206	193	231
字	仲	井		真	4,672	325	296	227	263	240	244	329	336
長	田	1	丁	目	1,916	63	77	84	102	114	127	109	102
長	田	2	丁	目	5,213	223	267	284	288	288	305	312	291
繁	多	川	1	丁	2,627	96	116	150	131	112	115	125	146
繁	多	川	2	丁	1,588	45	55	56	72	80	68	74	85
繁	多	川	3	丁	1,583	43	49	92	107	85	55	65	82
繁	多	川	4	丁	1,724	68	64	65	78	84	75	76	79
繁	多	川	5	丁	2,147	97	116	128	114	116	93	101	132
字	古			島	262	11	5	11	13	10	21	17	23
古	島	1	丁	目	1,392	64	46	54	71	74	74	88	109
古	島	2	丁	目	1,891	63	78	108	122	133	92	84	103
字	真			地	3,625	210	194	168	157	188	215	212	239
真	嘉	比	1	丁	1,664	103	116	114	88	95	146	150	166

注：住民基本台帳による人口である。

登録人口（総合）

令和4年11月30日現在

40歳～ 44歳	45歳～ 49歳	50歳～ 54歳	55歳～ 59歳	60歳～ 64歳	65歳～ 69歳	70歳～ 74歳	75歳～ 79歳	80歳～ 84歳	85歳以上
126	166	155	136	146	146	164	107	90	93
112	143	111	110	102	98	144	69	54	76
153	205	183	172	153	182	209	122	114	185
54	63	82	62	61	51	72	32	50	56
60	68	61	66	69	58	60	34	20	29
-	-	-	-	-	-	-	-	-	-
15	23	21	16	16	20	22	12	12	6
-	-	-	-	-	-	-	-	-	-
-	-	-	-	-	-	-	-	-	-
55	81	63	64	64	72	101	79	84	55
163	185	183	148	101	86	109	43	60	54
174	184	166	114	47	38	52	26	19	26
134	182	160	112	67	60	53	28	33	35
163	154	155	131	104	145	146	92	81	131
55	52	65	56	63	55	36	33	34	41
70	89	102	89	105	78	91	48	66	95
105	146	129	138	130	176	205	121	100	139
-	-	-	-	-	-	-	-	-	-
-	-	-	-	-	-	-	-	-	-
-	-	-	-	-	-	-	-	-	-
4	2	8	4	9	7	6	1	2	1
-	-	-	-	-	-	-	-	-	-
-	-	-	-	-	-	-	-	-	-
-	-	-	-	-	-	-	-	-	-
6,432	7,378	7,485	6,755	6,561	6,519	6,735	3,859	3,892	5,006
159	222	214	164	202	188	161	101	86	147
104	110	115	116	129	157	134	82	93	101
102	126	127	165	116	166	169	73	90	130
184	236	275	235	207	223	224	130	129	168
83	91	90	91	95	107	110	50	56	77
100	113	117	99	124	116	134	62	73	89
244	279	277	249	250	218	324	152	155	193
37	34	29	35	34	46	52	35	26	43
82	71	89	66	70	63	67	48	38	33
57	59	80	50	62	60	61	35	45	70
265	279	257	217	202	239	195	118	103	102
41	67	72	68	84	63	82	39	42	56
721	784	794	773	707	658	630	323	345	423
84	112	109	83	86	85	97	48	36	36
107	136	170	149	139	128	144	98	114	125
58	67	80	74	56	57	54	45	46	54
138	147	181	157	129	127	133	90	90	97
41	67	63	48	53	49	47	18	33	33
206	218	262	182	216	204	249	145	143	205
312	328	312	256	266	248	273	150	130	137
107	127	152	140	148	112	124	67	65	96
346	394	359	381	330	320	295	169	163	198
141	182	176	185	184	181	185	104	109	189
76	123	129	85	102	111	121	91	101	114
79	96	128	112	110	112	127	80	76	85
92	94	142	115	100	111	113	91	134	143
127	146	175	160	129	120	130	72	88	103
16	36	19	19	11	14	15	8	7	6
84	97	116	100	90	78	80	59	45	63
116	145	171	136	116	99	111	58	70	86
241	258	217	226	196	247	261	170	100	126
144	152	124	78	47	36	25	21	28	31

資料：市民文化部 ハイサイ市民課

8. 各 歳 別 ・ 町 丁 字 別

町 丁 字 名	人 口	0 歳 ~	5 歳 ~	10 歳 ~	15 歳 ~	20 歳 ~	25 歳 ~	30 歳 ~	35 歳 ~
		4 歳	9 歳	14 歳	19 歳	24 歳	29 歳	34 歳	39 歳
真 嘉 比 2 丁 目	2,685	195	172	138	151	143	165	210	202
真 嘉 比 3 丁 目	1,438	78	87	100	94	75	88	110	99
松 島 1 丁 目	1,328	106	84	86	64	52	102	104	136
松 島 2 丁 目	976	56	45	54	74	52	52	50	61
字 松 川	3,013	144	128	121	123	173	198	164	184
松 川 1 丁 目	1,426	44	59	46	63	143	86	51	88
松 川 2 丁 目	1,276	36	61	43	38	72	74	55	71
松 川 3 丁 目	2,236	82	112	94	82	87	117	135	125
三 原 1 丁 目	2,273	80	86	103	108	139	133	137	147
三 原 2 丁 目	2,778	100	120	122	107	131	134	149	175
三 原 3 丁 目	1,560	55	60	65	67	61	63	55	94
字 寄 宮	493	16	19	22	27	35	24	23	25
寄 宮 1 丁 目	1,593	44	62	49	65	75	82	70	71
寄 宮 2 丁 目	2,459	61	78	112	109	109	118	114	120
寄 宮 3 丁 目	1,634	51	67	73	79	74	69	70	93
首 里 支 所	56,056	2,196	2,890	3,227	3,147	2,486	2,182	2,380	2,830
首 里 赤 田 町 1 丁 目	350	7	13	20	11	15	14	8	21
首 里 赤 田 町 2 丁 目	354	7	13	20	19	20	13	5	13
首 里 赤 田 町 3 丁 目	161	2	4	2	6	11	11	3	3
首 里 赤 平 町 1 丁 目	356	12	18	17	22	21	13	12	14
首 里 赤 平 町 2 丁 目	676	22	10	26	32	43	36	21	44
首 里 池 端 町	146	-	3	4	6	7	4	2	2
首 里 石 嶺 町 1 丁 目	2,850	132	152	185	194	128	140	148	157
首 里 石 嶺 町 2 丁 目	5,925	215	297	342	384	259	192	210	281
首 里 石 嶺 町 3 丁 目	3,705	134	181	202	203	167	174	170	205
首 里 石 嶺 町 4 丁 目	9,060	454	599	583	511	389	434	484	506
首 里 大 名 町 1 丁 目	1,678	60	83	105	89	72	54	58	89
首 里 大 名 町 2 丁 目	797	26	37	32	33	32	27	43	41
首 里 大 名 町 3 丁 目	1,968	99	94	89	92	70	72	87	88
首 里 大 中 町 1 丁 目	418	15	18	12	18	17	15	8	13
首 里 大 中 町 2 丁 目	226	5	7	10	9	2	8	13	7
首 里 金 城 町 1 丁 目	480	11	19	17	27	15	17	18	21
首 里 金 城 町 2 丁 目	385	19	21	28	15	10	9	15	24
首 里 金 城 町 3 丁 目	261	5	9	14	13	6	3	6	12
首 里 金 城 町 4 丁 目	1,031	40	49	64	61	62	44	34	49
首 里 儀 保 町 1 丁 目	320	9	14	8	22	12	16	9	13
首 里 儀 保 町 2 丁 目	209	4	4	10	7	10	12	14	15
首 里 儀 保 町 3 丁 目	358	16	14	20	25	18	18	18	15
首 里 儀 保 町 4 丁 目	446	15	11	24	11	26	19	20	12
首 里 久 場 川 町 1 丁 目	1,282	58	81	64	96	58	52	59	78
首 里 久 場 川 町 2 丁 目	2,505	98	137	112	133	95	83	91	114
首 里 崎 山 町 1 丁 目	576	25	37	32	25	23	25	25	26
首 里 崎 山 町 2 丁 目	208	6	12	6	7	9	8	9	14
首 里 崎 山 町 3 丁 目	466	18	27	39	32	22	11	23	30
首 里 崎 山 町 4 丁 目	647	20	36	50	27	22	11	20	29
首 里 寒 川 町 1 丁 目	818	35	55	55	31	38	21	43	45
首 里 寒 川 町 2 丁 目	787	28	34	47	38	39	36	25	37
首 里 末 吉 町 1 丁 目	703	27	37	44	34	21	16	22	40
首 里 末 吉 町 2 丁 目	1,260	67	69	71	66	66	52	63	82
首 里 末 吉 町 3 丁 目	1,538	46	59	79	76	81	50	54	71
首 里 末 吉 町 4 丁 目	414	17	23	21	23	32	16	18	24
首 里 平 良 町 1 丁 目	1,029	43	50	76	62	38	30	50	58
首 里 平 良 町 2 丁 目	512	40	42	26	20	22	25	33	49
首 里 汀 良 町 1 丁 目	374	9	12	16	17	18	10	9	13
首 里 汀 良 町 2 丁 目	470	5	26	30	24	28	17	18	14
首 里 汀 良 町 3 丁 目	1,106	28	41	47	59	47	42	65	53

注：住民基本台帳による人口である。

登録人口（総合）

令和4年11月30日現在

40歳～ 44歳	45歳～ 49歳	50歳～ 54歳	55歳～ 59歳	60歳～ 64歳	65歳～ 69歳	70歳～ 74歳	75歳～ 79歳	80歳～ 84歳	85歳以上
221	234	205	143	107	102	100	55	53	89
122	128	107	75	78	59	42	32	26	38
138	114	80	45	41	45	60	27	18	26
44	92	80	65	66	64	50	27	18	26
203	230	190	190	187	165	190	117	134	172
62	76	85	98	113	105	114	61	49	83
88	101	96	102	87	94	96	61	47	54
118	154	152	128	153	159	166	102	109	161
151	154	140	155	153	158	150	75	82	122
127	198	177	207	215	207	225	126	114	144
96	83	123	96	111	127	140	73	73	118
24	32	46	46	40	35	29	14	16	20
87	106	104	122	125	136	133	80	77	105
182	176	168	170	188	188	186	102	117	161
75	104	111	99	107	132	127	75	100	128
3,437	4,241	4,280	3,431	3,386	3,482	4,058	2,612	2,611	3,180
26	16	32	28	28	13	40	26	11	21
15	25	34	27	24	26	29	19	21	24
11	9	10	7	15	15	9	9	16	18
17	26	27	22	19	23	42	15	7	29
24	44	53	53	46	58	39	31	35	59
6	13	13	8	12	14	11	11	10	20
170	236	228	184	152	167	172	96	106	103
397	424	506	332	344	348	461	314	327	292
209	282	300	230	231	228	237	164	193	195
580	703	653	527	458	489	532	360	352	446
91	140	103	82	84	95	116	106	89	162
56	58	64	45	45	53	79	36	50	40
134	153	126	88	129	121	204	121	104	97
28	30	29	34	26	25	27	31	33	39
12	17	19	14	17	14	20	16	12	24
26	35	49	30	28	26	48	28	26	39
38	26	18	23	24	29	28	13	20	25
18	16	36	13	21	19	25	13	13	19
57	65	88	91	75	63	65	34	46	44
22	20	23	22	16	25	28	17	14	30
14	17	15	15	11	11	22	9	6	13
25	19	37	31	19	24	14	11	11	23
22	26	31	28	38	45	47	17	19	35
65	95	113	83	62	56	57	50	70	85
149	209	163	127	160	189	204	142	142	157
31	45	47	38	26	33	36	34	34	34
6	17	15	13	12	27	17	9	7	14
31	41	30	26	26	30	24	15	23	18
38	60	53	39	51	36	51	32	31	41
80	62	60	48	45	44	62	24	23	47
52	63	71	59	52	48	52	31	36	39
40	49	37	44	41	52	74	45	34	46
69	69	95	82	76	109	89	43	47	45
86	124	103	69	108	110	148	87	84	103
35	23	29	28	24	30	26	12	15	18
62	90	72	53	79	67	73	53	30	43
39	24	37	35	23	22	28	13	9	25
24	35	22	18	31	32	47	19	25	17
24	29	37	47	33	31	35	26	18	28
55	85	80	70	65	70	90	58	58	93

資料：市民文化部 ハイサイ市民課

8. 各 歳 別 ・ 町 丁 字 別

町 丁 字 名	人 口	0 歳 ~	5 歳 ~	10 歳 ~	15 歳 ~	20 歳 ~	25 歳 ~	30 歳 ~	35 歳 ~
		4 歳	9 歳	14 歳	19 歳	24 歳	29 歳	34 歳	39 歳
首里当蔵町1丁目	600	20	36	43	41	15	14	21	28
首里当蔵町2丁目	586	18	31	41	41	28	15	16	23
首里当蔵町3丁目	61	-	2	7	3	3	1	3	2
首里桃原町1丁目	408	21	31	28	28	21	21	19	24
首里桃原町2丁目	406	17	15	22	18	18	8	23	28
首里鳥堀町1丁目	169	4	3	5	7	9	16	5	5
首里鳥堀町2丁目	304	11	13	16	28	16	11	10	14
首里鳥堀町3丁目	530	30	31	24	31	20	25	25	22
首里鳥堀町4丁目	2,484	100	118	166	150	125	95	116	111
首里鳥堀町5丁目	1,007	16	53	65	71	45	32	26	43
首里真和志町1丁目	180	6	4	7	9	14	12	10	4
首里真和志町2丁目	147	5	4	10	15	4	5	-	2
首里山川町1丁目	1,263	33	54	78	72	58	39	39	47
首里山川町2丁目	485	11	20	27	20	19	17	17	30
首里山川町3丁目	571	25	27	39	33	20	21	17	25
小 禄 支 所	58,565	2,776	3,147	3,371	3,449	3,668	3,500	3,558	3,827
赤 嶺	-	-	-	-	-	-	-	-	-
赤 嶺 1 丁目	1,314	81	88	77	79	77	65	96	102
赤 嶺 2 丁目	1,731	66	88	104	132	86	92	75	102
字 宇 栄 原	3,227	186	217	225	195	160	158	207	212
宇 栄 原 1 丁目	1,987	97	115	102	115	91	117	126	134
宇 栄 原 2 丁目	1,528	70	90	106	99	92	65	65	93
宇 栄 原 3 丁目	3,048	167	164	183	159	151	169	200	185
宇 栄 原 4 丁目	1,946	27	76	108	110	61	53	55	70
宇 栄 原 5 丁目	425	10	23	36	28	18	15	19	21
宇 栄 原 6 丁目	614	26	37	38	44	36	26	46	38
字 小 禄	8,989	408	474	540	536	526	473	501	567
小 禄 1 丁目	3,943	221	215	232	232	187	182	218	254
小 禄 2 丁目	843	35	54	72	60	47	50	50	61
小 禄 3 丁目	834	55	60	57	58	38	42	45	56
小 禄 4 丁目	1,791	92	122	137	136	124	95	79	95
小 禄 5 丁目	1,318	88	110	121	84	69	68	99	89
字 鏡 水	548	-	-	-	88	238	121	59	24
鏡 原 町	1,875	57	56	75	85	108	109	106	103
具 志 1 丁目	1,693	106	99	95	102	69	108	114	126
具 志 2 丁目	1,677	74	79	77	78	75	99	86	117
具 志 3 丁目	2,275	168	153	110	93	122	160	179	189
字 高 良	-	-	-	-	-	-	-	-	-
高 良 1 丁目	820	42	59	44	43	46	54	42	46
高 良 2 丁目	1,612	75	80	87	84	82	100	102	113
高 良 3 丁目	545	38	30	23	21	27	34	45	53
字 田 原	1,930	67	73	81	63	86	112	123	117
田 原 1 丁目	1,072	76	74	53	59	59	51	108	111
田 原 2 丁目	314	12	11	7	16	27	28	22	16
田 原 3 丁目	2,038	63	94	116	112	81	76	84	113
田 原 4 丁目	572	22	28	35	31	41	40	34	35
字 当 宮	1,118	-	-	-	111	427	289	152	71
字 城 安	1,368	85	100	91	72	56	48	89	113
字 大 嶺	334	25	21	20	16	26	40	22	27
字 城 1 丁目	951	50	60	59	52	57	56	57	80
金 城 2 丁目	1,897	87	93	125	118	128	141	107	130
金 城 3 丁目	496	27	24	26	30	29	29	37	32
金 城 4 丁目	462	26	25	31	29	21	40	25	36
金 城 5 丁目	1,430	47	55	78	79	100	95	84	96

注：住民基本台帳による人口である。

登録人口（総合）

令和4年11月30日現在

40歳～ 44歳	45歳～ 49歳	50歳～ 54歳	55歳～ 59歳	60歳～ 64歳	65歳～ 69歳	70歳～ 74歳	75歳～ 79歳	80歳～ 84歳	85歳以上
47	37	49	35	48	34	51	31	27	23
46	49	40	40	34	42	39	23	18	42
3	6	4	2	5	3	5	-	8	4
24	26	25	28	35	13	18	12	13	21
18	31	30	26	25	18	33	24	23	29
11	10	11	19	13	10	16	5	4	16
20	21	30	22	18	21	10	12	12	19
34	54	35	40	27	23	29	23	16	41
151	185	194	155	148	143	170	117	125	115
53	99	89	56	76	88	70	39	45	41
12	12	9	10	6	9	16	11	12	17
10	16	15	11	6	5	5	5	10	19
72	84	107	95	103	91	108	72	48	63
26	27	41	37	35	34	38	17	26	43
26	64	43	42	31	31	42	31	17	37
3,847	4,510	4,526	3,642	3,284	2,935	3,147	1,644	1,709	2,025
-	-	-	-	-	-	-	-	-	-
93	106	121	92	59	69	47	25	17	20
80	126	161	153	120	131	93	50	34	38
230	266	234	207	173	152	145	87	100	73
124	147	158	103	137	91	123	56	60	91
86	115	125	105	87	83	69	49	54	75
204	222	238	190	171	140	163	100	106	136
89	138	159	99	124	142	215	162	129	129
16	39	38	40	28	17	22	20	16	19
36	55	35	41	31	41	31	10	22	21
595	744	725	562	477	423	517	257	309	355
284	313	300	226	224	212	221	103	137	182
54	91	53	50	45	35	34	13	14	25
66	83	81	57	26	36	28	15	20	11
131	148	154	132	108	72	55	35	36	40
108	109	118	72	50	44	38	12	16	23
15	2	1	-	-	-	-	-	-	-
110	131	166	126	123	104	140	72	86	118
-	-	-	-	-	-	-	-	-	-
139	132	122	118	88	68	82	35	46	44
100	121	126	87	91	103	131	72	79	82
174	189	181	114	122	113	109	39	29	31
-	-	-	-	-	-	-	-	-	-
61	68	59	46	45	42	50	23	19	31
101	107	121	102	96	90	102	50	49	71
34	47	40	38	32	23	16	12	15	17
113	131	147	102	148	140	163	89	62	113
82	80	69	61	44	43	43	28	12	19
14	26	30	26	24	17	5	7	14	12
115	123	129	144	182	175	197	83	75	76
41	44	49	45	29	22	25	14	20	17
28	27	13	-	-	-	-	-	-	-
-	-	-	-	-	-	-	-	-	-
119	126	109	74	66	51	66	25	26	52
32	24	30	14	12	6	11	3	4	1
-	-	-	-	-	-	-	-	-	-
59	79	60	71	51	54	41	20	26	19
139	151	154	151	122	87	68	31	35	30
42	46	33	36	25	19	23	10	9	19
34	49	39	37	19	12	22	8	3	6
99	105	148	121	105	78	52	29	30	29

資料：市民文化部 ハイサイ市民課

8 . 各 歳 別 ・ 町 丁 字 別

町 丁 字 名			人 口	0 歳 ~ 4 歳	5 歳 ~ 9 歳	10 歳 ~ 14 歳	15 歳 ~ 19 歳	20 歳 ~ 24 歳	25 歳 ~ 29 歳	30 歳 ~ 34 歳	35 歳 ~ 39 歳
那 覇 市			153,683	6,885	7,836	8,374	8,236	8,512	8,620	8,930	9,842
本 庁			48,088	1,997	2,367	2,513	2,338	2,576	2,779	2,851	3,324
曙	1	丁 目	810	25	26	27	29	94	76	50	44
曙	2	丁 目	693	22	27	29	26	33	34	36	43
曙	3	丁 目	1,030	51	43	52	41	68	58	75	83
旭		町	84	2	7	4	8	2	-	4	5
字	安	謝	1,775	71	75	83	82	104	88	97	104
安	謝	1 丁 目	971	78	71	73	57	45	59	60	77
安	謝	2 丁 目	1,425	94	87	94	85	68	83	92	121
字	天	久	1,292	43	55	66	61	56	87	79	86
天	久	1 丁 目	1,020	55	72	80	66	45	58	66	80
天	久	2 丁 目	1,434	87	126	122	77	63	83	89	120
泉	崎	1 丁 目	547	18	37	20	13	22	37	16	37
泉	崎	2 丁 目	805	24	31	36	38	44	41	52	55
字	上	之 屋	564	25	22	33	37	22	42	30	40
上	之	屋 1 丁 目	813	31	51	70	59	47	60	49	47
奥	武	山 町	103	3	2	5	10	7	3	1	4
お	も	ろ	592	30	39	41	28	18	31	28	38
お	も	ろ	698	29	32	56	53	51	21	24	39
お	も	ろ	586	35	44	63	64	21	8	22	40
お	も	ろ	1,111	63	53	50	60	49	85	98	95
久	米	1 丁 目	693	23	30	30	24	74	57	50	42
久	米	2 丁 目	798	24	35	31	24	44	59	59	58
久	茂	地	42	2	-	1	2	1	4	1	1
久	茂	地	435	10	13	13	13	20	33	26	40
久	茂	地	278	5	8	10	4	12	20	15	21
古	波	蔵	1,579	65	98	98	89	107	83	98	110
古	波	蔵	412	20	22	28	11	17	25	18	29
楚	辺	1 丁 目	688	28	23	25	20	29	47	49	43
楚	辺	2 丁 目	1,280	58	63	61	37	57	78	78	87
楚	辺	3 丁 目	265	4	7	14	10	18	11	10	16
辻	1	丁 目	822	28	23	27	42	89	60	51	44
辻	2	丁 目	437	12	5	9	5	27	36	20	28
辻	3	丁 目	-	-	-	-	-	-	-	-	-
壺	川	1 丁 目	643	25	33	40	41	22	33	38	40
壺	川	2 丁 目	663	20	28	32	40	33	37	26	43
壺	川	3 丁 目	342	6	10	6	12	15	15	8	17
壺	屋	1 丁 目	1,021	46	25	42	33	48	53	72	66
泊	1	丁 目	1,534	83	101	86	83	73	77	91	115
泊	2	丁 目	816	30	40	48	37	57	43	44	62
泊	3	丁 目	751	34	28	35	56	34	47	38	29
通	堂	町	-	-	-	-	-	-	-	-	-
西	1	丁 目	651	24	23	25	27	39	57	45	48
西	2	丁 目	672	26	37	22	29	59	24	48	58
西	3	丁 目	584	16	29	32	31	48	31	24	31
東		町	562	30	19	18	30	18	46	40	31
樋	川	1 丁 目	1,292	31	42	49	54	65	59	81	60
樋	川	2 丁 目	577	44	57	54	37	19	19	45	54
前	島	1 丁 目	588	28	25	38	27	28	47	37	42
前	島	2 丁 目	773	20	36	30	34	36	48	53	56
前	島	3 丁 目	570	15	17	15	16	35	42	48	47
牧	志	1 丁 目	629	17	35	24	22	26	21	28	44
牧	志	2 丁 目	1,036	36	44	56	48	46	59	56	69

注：住民基本台帳による人口である。

登録人口（男性）

令和4年11月30日現在

40歳～ 44歳	45歳～ 49歳	50歳～ 54歳	55歳～ 59歳	60歳～ 64歳	65歳～ 69歳	70歳～ 74歳	75歳～ 79歳	80歳～ 84歳	85歳以上
10,213	12,002	12,034	10,000	9,428	9,104	9,551	4,974	4,549	4,593
3,394	3,979	3,855	3,293	2,912	2,873	3,018	1,475	1,280	1,264
44	49	56	51	57	54	61	28	20	19
37	60	54	44	54	62	57	25	22	28
69	72	87	50	52	70	80	29	29	21
8	5	8	11	3	9	5	1	2	-
107	133	145	115	113	131	135	66	70	56
75	86	81	54	46	40	28	17	12	12
81	131	130	75	73	57	49	37	23	45
91	104	102	94	75	89	86	44	38	36
77	83	85	61	66	39	30	14	17	26
129	138	111	76	66	46	52	19	9	21
36	57	49	47	32	27	39	24	21	15
51	69	54	62	48	55	54	29	26	36
35	51	54	40	26	45	23	14	12	13
74	78	75	49	40	31	27	8	6	11
5	9	14	13	8	6	7	3	2	1
60	69	55	49	52	17	20	9	5	3
36	56	80	72	44	38	26	18	11	12
49	61	65	41	30	17	5	11	6	4
88	124	88	78	48	45	38	20	16	13
48	53	41	49	43	38	45	21	8	17
55	46	69	53	47	65	63	29	24	13
4	7	4	-	1	3	7	-	2	2
38	47	30	27	23	29	34	13	18	8
17	25	30	20	22	21	15	12	11	10
114	116	107	91	99	77	109	49	34	35
37	31	27	25	24	29	40	10	8	11
55	48	57	51	49	40	56	30	19	19
78	82	111	107	87	92	83	28	57	36
21	32	18	14	21	19	19	14	11	6
43	53	65	71	46	46	66	19	30	19
22	20	30	31	29	44	48	24	20	27
-	-	-	-	-	-	-	-	-	-
54	45	59	43	36	40	44	14	23	13
48	61	59	44	49	54	41	24	14	10
17	24	23	37	29	25	46	20	21	11
75	78	73	75	88	65	77	36	37	32
118	130	123	83	77	79	95	41	40	39
63	62	63	62	45	54	38	22	21	25
58	63	57	50	59	48	53	23	23	16
-	-	-	-	-	-	-	-	-	-
45	35	47	40	54	44	54	18	13	13
52	48	59	52	34	41	37	18	16	12
39	43	46	45	27	34	50	28	19	11
52	45	36	43	40	42	36	15	10	11
84	109	121	106	94	99	85	54	47	52
36	33	28	46	30	21	26	8	5	15
48	57	37	37	23	35	30	16	19	14
56	55	50	48	59	53	62	29	19	29
36	55	37	38	32	50	39	22	11	15
50	52	50	40	48	41	58	29	18	26
89	94	81	78	60	67	61	33	28	31

資料：市民文化部 ハイサイ市民課

8 . 各 歳 別 ・ 町 丁 字 別

町 丁 字 名				人 口	0 歳 ~ 4 歳	5 歳 ~ 9 歳	10 歳 ~ 14 歳	15 歳 ~ 19 歳	20 歳 ~ 24 歳	25 歳 ~ 29 歳	30 歳 ~ 34 歳	35 歳 ~ 39 歳
牧	志	3	丁 目	945	32	19	31	39	38	56	43	57
松	尾	1	丁 目	791	26	45	49	34	32	35	41	69
松	尾	2	丁 目	1,185	29	46	35	44	41	68	69	71
松	山	1	丁 目	443	13	20	12	18	18	31	30	32
松	山	2	丁 目	439	10	17	15	14	31	29	28	34
港	町	1	丁 目	-	-	-	-	-	-	-	-	-
港	町	2	丁 目	137	4	2	4	7	13	8	14	4
港	町	3	丁 目	-	-	-	-	-	-	-	-	-
港	町	4	丁 目	-	-	-	-	-	-	-	-	-
字	銘		苅	491	18	17	29	18	26	18	35	30
銘	苅	1	丁 目	997	47	68	65	64	68	68	55	70
銘	苅	2	丁 目	836	58	74	72	66	30	39	41	64
銘	苅	3	丁 目	900	57	69	82	61	56	39	63	67
山	下		町	1,081	49	61	37	52	58	53	66	88
若	狭	1	丁 目	432	21	16	12	22	20	28	32	43
若	狭	2	丁 目	639	22	22	26	23	52	44	35	42
若	狭	3	丁 目	958	14	33	40	42	38	38	32	62
垣	花		町	-	-	-	-	-	-	-	-	-
垣	花	町 1	丁 目	-	-	-	-	-	-	-	-	-
垣	花	町 2	丁 目	-	-	-	-	-	-	-	-	-
垣	花	町 3	丁 目	28	1	2	1	2	-	-	2	2
住	吉	町 1	丁 目	-	-	-	-	-	-	-	-	-
住	吉	町 2	丁 目	-	-	-	-	-	-	-	-	-
住	吉	町 3	丁 目	-	-	-	-	-	-	-	-	-
真	和	志	支 所	49,763	2,318	2,427	2,422	2,536	2,702	2,845	2,954	3,195
古	波	蔵	1 丁 目	1,382	67	65	72	59	91	72	79	106
古	波	蔵	2 丁 目	885	35	43	41	40	52	51	47	63
壺	屋	2	丁 目	922	21	23	31	36	53	54	55	58
字	与		儀	1,590	70	65	67	92	78	80	91	98
与	儀	1	丁 目	647	30	16	26	24	23	30	42	45
与	儀	2	丁 目	747	31	27	43	34	34	42	38	27
字	安		里	1,706	56	63	77	59	85	134	117	95
安	里	1	丁 目	287	6	8	10	6	35	14	8	14
安	里	2	丁 目	452	15	18	18	8	20	26	22	43
安	里	3	丁 目	442	14	11	9	8	18	24	41	38
字	上		間	1,760	101	122	109	99	99	87	113	124
上	間	1	丁 目	471	18	17	19	20	22	26	26	24
字	国		場	5,415	267	277	309	315	302	324	347	346
字	識		名	725	46	54	42	42	28	45	54	48
識	名	1	丁 目	965	35	48	40	57	60	38	54	44
識	名	2	丁 目	491	17	19	32	40	29	27	30	25
識	名	3	丁 目	1,096	60	45	55	71	61	48	57	66
識	名	4	丁 目	411	26	30	18	14	22	21	19	21
字	大		道	1,560	71	70	55	54	74	114	86	116
字	仲	井	真	2,282	167	161	120	125	140	123	167	154
長	田	1	丁 目	883	31	35	44	44	57	67	47	54
長	田	2	丁 目	2,580	116	156	135	145	140	161	158	145
繁	多	川	1 丁 目	1,225	52	61	61	69	55	56	64	74
繁	多	川	2 丁 目	803	27	25	26	42	48	34	41	51
繁	多	川	3 丁 目	741	23	27	41	37	42	31	30	45
繁	多	川	4 丁 目	825	35	32	27	41	45	40	38	36
繁	多	川	5 丁 目	1,046	63	57	59	63	57	45	52	69
字	古		島	127	4	-	9	6	4	8	5	13
古	島	1	丁 目	659	34	26	24	36	36	33	46	55
古	島	2	丁 目	896	38	35	49	72	65	39	34	55
字	真		地	1,782	110	113	78	81	82	104	107	117
真	嘉	比	1 丁 目	797	53	53	68	44	39	74	66	76

注：住民基本台帳による人口である。

登録人口（男性）

令和4年11月30日現在

40歳～ 44歳	45歳～ 49歳	50歳～ 54歳	55歳～ 59歳	60歳～ 64歳	65歳～ 69歳	70歳～ 74歳	75歳～ 79歳	80歳～ 84歳	85歳以上
57	94	84	67	71	77	82	45	32	21
52	78	57	53	42	43	64	29	14	28
85	113	93	80	70	94	104	50	38	55
26	33	41	34	28	23	32	13	17	22
36	44	32	25	41	29	27	12	7	8
-	-	-	-	-	-	-	-	-	-
4	16	12	6	9	13	7	4	7	3
-	-	-	-	-	-	-	-	-	-
-	-	-	-	-	-	-	-	-	-
24	39	31	29	23	25	42	32	36	19
73	77	87	74	48	30	45	15	27	16
76	81	89	60	26	17	19	7	6	11
56	78	77	66	38	28	24	13	13	13
77	83	78	62	51	71	74	49	33	39
31	29	32	26	31	33	16	17	14	9
33	48	44	44	49	32	46	21	27	29
57	81	63	78	73	83	94	53	36	41
-	-	-	-	-	-	-	-	-	-
-	-	-	-	-	-	-	-	-	-
-	-	-	-	-	-	-	-	-	-
3	1	4	1	4	2	3	-	-	-
-	-	-	-	-	-	-	-	-	-
-	-	-	-	-	-	-	-	-	-
-	-	-	-	-	-	-	-	-	-
3,244	3,721	3,764	3,284	3,266	3,127	3,187	1,677	1,483	1,611
77	115	101	79	107	95	69	42	31	55
56	55	48	63	64	70	60	30	33	34
56	67	61	86	62	85	78	28	30	38
101	118	133	104	104	106	117	52	57	57
46	41	49	45	51	47	54	24	28	26
47	58	60	34	55	64	71	27	27	28
116	136	144	110	120	96	131	60	51	56
22	13	21	19	20	27	26	18	9	11
45	36	37	36	36	24	22	19	17	10
33	33	45	24	30	33	33	15	15	18
122	139	129	103	107	99	87	48	41	31
19	38	39	30	44	28	43	23	14	21
372	403	387	368	370	311	295	146	137	139
49	58	54	38	36	43	36	25	17	10
57	69	82	74	65	64	64	34	42	38
32	30	34	39	26	29	25	16	21	20
66	83	90	87	66	60	70	37	33	41
23	41	31	28	27	32	24	8	11	15
111	116	136	90	111	87	114	55	48	52
155	151	150	125	129	116	136	68	50	45
46	62	79	64	67	53	64	22	21	26
175	208	195	181	166	138	151	83	58	69
72	79	90	88	83	87	93	44	36	61
45	70	71	42	51	49	54	44	43	40
38	43	60	52	55	55	69	36	33	24
46	49	77	59	51	46	56	40	54	53
65	65	91	76	68	56	61	33	31	35
9	22	10	11	6	6	5	5	2	2
40	48	55	45	44	31	40	27	17	22
50	80	77	70	52	53	46	24	24	33
120	129	106	114	93	122	128	85	49	44
72	69	61	41	27	15	10	11	10	8

資料：市民文化部 ハイサイ市民課

8 . 各 歳 別 ・ 町 丁 字 別

町 丁 字 名	人 口	0 歳 ~	5 歳 ~	10 歳 ~	15 歳 ~	20 歳 ~	25 歳 ~	30 歳 ~	35 歳 ~
		4 歳	9 歳	14 歳	19 歳	24 歳	29 歳	34 歳	39 歳
真 嘉 比 2 丁 目	1,259	98	83	68	70	69	63	97	99
真 嘉 比 3 丁 目	725	41	39	57	46	29	50	58	48
松 島 1 丁 目	639	47	45	47	34	21	59	54	54
松 島 2 丁 目	481	18	28	29	43	32	25	22	25
字 松 川	1,460	76	60	65	60	94	102	84	101
松 川 1 丁 目	716	23	33	21	28	79	44	27	54
松 川 2 丁 目	653	19	26	16	24	32	36	32	41
松 川 3 丁 目	1,041	37	56	45	43	39	65	62	61
三 原 1 丁 目	1,100	46	36	46	50	72	66	75	73
三 原 2 丁 目	1,345	46	62	59	64	63	66	76	89
三 原 3 丁 目	752	35	39	27	31	28	37	36	44
字 寄 寄 宮	237	7	7	15	15	20	9	16	11
寄 宮 1 丁 目	785	20	36	27	39	49	45	43	37
寄 宮 2 丁 目	1,172	31	42	48	64	46	65	51	71
寄 宮 3 丁 目	798	35	33	38	42	33	41	40	42
首 里 支 所	26,630	1,137	1,455	1,680	1,581	1,203	1,083	1,228	1,358
首 里 赤 田 町 1 丁 目	158	4	5	8	9	9	3	6	12
首 里 赤 田 町 2 丁 目	166	3	5	8	11	10	8	4	4
首 里 赤 田 町 3 丁 目	72	-	1	1	3	7	4	3	2
首 里 赤 平 町 1 丁 目	162	4	12	10	7	8	6	5	7
首 里 赤 平 町 2 丁 目	332	12	5	16	16	26	20	11	20
首 里 池 端 町	58	-	1	3	6	3	-	-	-
首 里 石 嶺 町 1 丁 目	1,388	64	80	94	94	69	75	77	68
首 里 石 嶺 町 2 丁 目	2,768	109	145	177	191	124	97	107	128
首 里 石 嶺 町 3 丁 目	1,803	67	96	116	100	86	91	84	106
首 里 石 嶺 町 4 丁 目	4,306	238	280	330	265	184	211	249	238
首 里 大 名 町 1 丁 目	784	30	41	56	46	35	28	31	47
首 里 大 名 町 2 丁 目	393	18	14	15	19	16	15	22	21
首 里 大 名 町 3 丁 目	906	57	45	49	44	38	32	50	44
首 里 大 中 町 1 丁 目	190	7	10	4	9	7	8	2	7
首 里 大 中 町 2 丁 目	115	2	5	5	4	-	5	6	5
首 里 金 城 町 1 丁 目	222	7	12	7	13	5	10	4	12
首 里 金 城 町 2 丁 目	195	10	13	9	7	3	5	8	14
首 里 金 城 町 3 丁 目	131	3	3	8	6	4	2	3	8
首 里 金 城 町 4 丁 目	493	26	21	40	31	24	28	16	24
首 里 儀 保 町 1 丁 目	158	6	7	5	12	8	8	5	8
首 里 儀 保 町 2 丁 目	98	2	2	3	5	3	5	4	9
首 里 儀 保 町 3 丁 目	161	5	10	6	13	11	9	10	6
首 里 儀 保 町 4 丁 目	202	10	2	12	3	14	9	11	5
首 里 久 場 川 町 1 丁 目	597	27	41	31	50	27	24	26	45
首 里 久 場 川 町 2 丁 目	1,156	56	69	62	66	49	38	38	59
首 里 崎 山 町 1 丁 目	289	15	22	17	16	8	12	14	10
首 里 崎 山 町 2 丁 目	97	2	6	2	4	4	3	7	6
首 里 崎 山 町 3 丁 目	234	9	16	19	19	12	3	15	10
首 里 崎 山 町 4 丁 目	317	11	23	21	12	10	7	9	18
首 里 寒 川 町 1 丁 目	401	12	35	27	17	14	10	23	25
首 里 寒 川 町 2 丁 目	362	13	11	21	20	16	13	12	13
首 里 末 吉 町 1 丁 目	348	13	21	21	18	12	9	12	19
首 里 末 吉 町 2 丁 目	623	38	30	43	31	32	30	32	43
首 里 末 吉 町 3 丁 目	708	17	37	41	41	39	22	22	35
首 里 末 吉 町 4 丁 目	197	8	7	13	7	19	10	13	15
首 里 平 良 町 1 丁 目	497	26	26	29	37	20	12	29	26
首 里 平 良 町 2 丁 目	250	20	19	12	12	12	13	14	23
首 里 汀 良 町 1 丁 目	181	5	6	8	6	9	7	5	5
首 里 汀 良 町 2 丁 目	228	3	16	18	13	9	8	12	6
首 里 汀 良 町 3 丁 目	507	15	19	28	31	14	21	41	20

注：住民基本台帳による人口である。

登録人口（男性）

令和4年11月30日現在

40歳～ 44歳	45歳～ 49歳	50歳～ 54歳	55歳～ 59歳	60歳～ 64歳	65歳～ 69歳	70歳～ 74歳	75歳～ 79歳	80歳～ 84歳	85歳以上
104	106	104	70	52	52	43	25	25	31
62	71	49	35	45	34	21	14	14	12
67	52	45	17	20	23	27	10	8	9
23	47	39	35	28	32	21	18	5	11
95	114	98	102	92	81	93	55	45	43
31	39	44	50	51	51	63	28	23	27
50	55	62	59	47	45	49	28	18	14
52	73	82	62	78	83	73	40	42	48
72	79	65	79	71	73	82	43	35	37
71	107	85	93	116	107	102	51	48	40
45	44	68	37	56	60	63	36	26	40
13	18	18	19	22	21	8	6	3	9
47	51	55	60	59	74	58	29	28	28
96	79	88	91	82	98	91	35	41	53
33	62	59	50	54	66	61	30	32	47
1,667	2,034	2,091	1,640	1,668	1,691	1,868	1,083	1,095	1,068
7	6	16	16	12	7	14	12	4	8
7	9	16	16	10	17	12	8	11	7
4	3	4	4	11	5	4	3	8	5
9	10	11	13	7	13	22	2	5	11
13	25	21	27	24	29	17	16	17	17
5	4	3	4	4	9	3	4	3	6
85	111	117	91	71	80	93	40	46	33
197	189	250	159	164	156	201	133	127	114
102	134	152	106	118	115	105	75	78	72
263	344	321	255	218	229	254	145	142	140
47	64	54	40	39	51	50	46	34	45
32	28	36	22	25	25	35	15	19	16
62	81	56	33	63	51	86	39	44	32
12	18	14	12	19	13	6	12	18	12
8	9	10	7	10	8	12	7	5	7
13	17	24	14	11	12	25	12	13	11
20	14	10	13	14	19	14	7	7	8
10	7	17	7	14	8	12	7	5	7
26	28	38	49	37	26	33	14	19	13
13	8	10	8	10	13	15	8	6	8
7	10	7	10	5	5	11	4	2	4
10	3	18	15	12	13	4	3	4	9
9	14	13	11	20	24	22	9	7	7
24	47	59	43	32	22	22	16	30	31
72	99	83	57	74	82	81	50	60	61
13	24	20	26	17	15	15	13	17	15
2	11	8	8	5	13	8	4	1	3
18	22	16	11	15	15	10	5	13	6
23	30	28	14	30	18	25	13	13	12
42	29	30	19	27	21	33	12	10	15
24	35	32	25	27	30	29	12	17	12
16	26	22	20	24	24	36	21	16	18
41	31	41	39	34	58	41	18	24	17
44	60	50	30	49	53	67	35	35	31
15	7	15	11	13	12	13	4	9	6
37	43	29	25	40	32	38	22	12	14
21	17	16	21	10	9	15	6	2	8
10	19	14	7	14	17	23	10	11	5
13	15	15	24	16	18	14	12	8	8
25	35	43	34	31	35	41	22	22	30

資料：市民文化部 ハイサイ市民課

8 . 各 歳 別 ・ 町 丁 字 別

町 丁 字 名	人 口	0 歳 ~	5 歳 ~	10 歳 ~	15 歳 ~	20 歳 ~	25 歳 ~	30 歳 ~	35 歳 ~
		4 歳	9 歳	14 歳	19 歳	24 歳	29 歳	34 歳	39 歳
首里当蔵町1丁目	282	13	21	19	18	8	7	14	12
首里当蔵町2丁目	270	6	19	18	25	12	8	6	12
首里当蔵町3丁目	26	-	1	2	2	1	-	1	2
首里桃園町1丁目	195	11	16	13	15	11	9	8	13
首里桃園町2丁目	190	8	5	14	5	11	6	12	11
首里鳥堀町1丁目	83	3	2	3	4	3	6	4	3
首里鳥堀町2丁目	144	8	10	9	12	8	5	6	7
首里鳥堀町3丁目	257	15	15	12	13	8	16	15	12
首里鳥堀町4丁目	1,174	54	58	82	78	57	42	62	43
首里鳥堀町5丁目	477	11	32	30	32	21	18	13	20
首里真和志町1丁目	87	3	3	1	5	5	4	5	2
首里真和志町2丁目	67	-	2	5	6	4	2	-	-
首里山川町1丁目	617	17	30	42	29	30	19	20	22
首里山川町2丁目	242	4	11	15	11	15	9	12	12
首里山川町3丁目	266	10	11	20	12	9	11	8	14
小 禄 支 所	29,202	1,433	1,587	1,759	1,781	2,031	1,913	1,897	1,965
字 赤 嶺	-	-	-	-	-	-	-	-	-
赤 嶺 1 丁目	637	37	51	41	43	38	21	46	52
赤 嶺 2 丁目	780	40	37	49	67	46	49	34	50
字 宇 栄 原	1,557	103	104	118	90	67	70	103	112
宇 栄 原 1 丁目	967	53	62	42	55	54	52	63	64
宇 栄 原 2 丁目	761	37	44	60	49	44	32	37	49
宇 栄 原 3 丁目	1,503	82	78	105	85	68	82	103	104
宇 栄 原 4 丁目	869	7	44	55	63	30	28	25	26
宇 栄 原 5 丁目	211	3	10	16	17	10	9	10	8
宇 栄 原 6 丁目	300	11	19	21	22	17	15	20	19
字 小 禄	4,415	220	240	267	248	250	251	267	294
小 禄 1 丁目	1,933	112	122	126	117	99	95	115	124
小 禄 2 丁目	408	15	32	40	27	22	22	22	35
小 禄 3 丁目	419	31	30	32	27	24	17	22	29
小 禄 4 丁目	892	45	62	77	64	74	58	34	46
小 禄 5 丁目	641	41	48	68	43	32	38	46	42
字 鏡 水	475	-	-	-	70	200	109	56	22
鏡 原 町	878	29	25	37	43	54	47	56	52
具 志 1 丁目	823	53	44	47	47	33	44	55	57
具 志 2 丁目	876	35	44	40	41	34	50	54	67
具 志 3 丁目	1,166	82	72	60	52	59	85	82	106
字 高 良	-	-	-	-	-	-	-	-	-
高 良 1 丁目	381	23	24	24	14	20	27	22	20
高 良 2 丁目	840	42	53	44	43	44	48	58	56
高 良 3 丁目	256	23	15	9	6	11	19	18	23
字 田 原	972	36	42	40	40	36	66	67	54
田 原 1 丁目	525	41	40	29	28	30	25	51	57
田 原 2 丁目	146	6	9	2	7	14	13	10	8
田 原 3 丁目	903	36	38	62	68	45	37	42	50
田 原 4 丁目	273	13	12	17	12	23	20	18	17
字 当 宮	977	-	-	-	94	354	256	141	65
宮 城 1 丁目	659	38	54	45	32	23	25	42	52
字 安 次	195	13	7	13	7	18	25	15	17
字 大 嶺	-	-	-	-	-	-	-	-	-
金 城 1 丁目	488	26	29	32	23	32	33	30	42
金 城 2 丁目	910	47	42	71	67	55	59	57	63
金 城 3 丁目	242	13	11	12	13	14	15	16	16
金 城 4 丁目	231	14	13	14	14	11	19	15	20
金 城 5 丁目	693	26	30	44	43	46	52	45	47

注：住民基本台帳による人口である。

登録人口（男性）

令和4年11月30日現在

40歳～ 44歳	45歳～ 49歳	50歳～ 54歳	55歳～ 59歳	60歳～ 64歳	65歳～ 69歳	70歳～ 74歳	75歳～ 79歳	80歳～ 84歳	85歳以上
23	15	18	17	25	20	17	16	11	8
22	26	20	18	14	20	20	10	7	7
1	2	2	1	1	2	2	-	6	-
10	13	13	11	19	7	9	4	7	6
11	9	18	14	13	8	15	9	8	13
7	4	5	8	6	5	10	3	1	6
8	9	16	7	9	10	5	5	5	5
16	26	18	23	12	15	7	14	6	14
73	92	87	77	67	64	83	56	52	47
20	52	43	28	33	47	33	15	17	12
8	5	6	6	4	3	8	4	6	9
6	9	7	6	3	3	3	1	3	7
38	37	59	41	55	45	57	29	21	26
14	14	21	16	14	23	18	8	13	12
9	35	19	21	17	17	20	13	8	12
1,908	2,268	2,324	1,783	1,582	1,413	1,478	739	691	650
-	-	-	-	-	-	-	-	-	-
39	51	69	41	27	36	23	11	5	6
30	52	79	65	54	54	36	19	8	11
114	138	111	100	81	76	65	38	41	26
63	72	86	55	59	46	62	22	27	30
43	59	63	49	45	42	35	23	24	26
90	102	124	102	88	75	80	47	44	44
42	60	86	47	58	66	88	60	49	35
7	21	18	24	11	13	10	9	8	7
19	27	13	17	17	24	18	4	11	6
311	363	388	282	233	199	252	105	115	130
140	161	138	115	106	103	104	49	51	56
25	43	26	26	20	20	16	6	6	5
41	43	34	28	13	16	10	11	8	3
63	72	70	63	54	41	27	20	12	10
50	50	63	36	21	17	24	4	11	7
15	2	1	-	-	-	-	-	-	-
56	60	86	59	50	51	66	31	35	41
-	-	-	-	-	-	-	-	-	-
72	78	70	56	48	33	32	17	21	16
47	76	78	44	48	51	63	31	43	30
87	113	105	56	67	51	50	24	6	9
-	-	-	-	-	-	-	-	-	-
24	36	32	20	22	21	21	15	5	11
61	54	58	51	57	47	53	23	27	21
18	21	22	16	14	13	9	5	9	5
61	68	71	56	76	68	85	48	24	34
35	36	34	30	24	20	21	11	5	8
8	7	12	17	9	9	4	2	7	2
50	60	69	64	69	64	76	34	21	18
15	23	22	24	15	9	9	6	15	3
28	26	13	-	-	-	-	-	-	-
-	-	-	-	-	-	-	-	-	-
60	63	61	34	29	23	37	15	12	14
18	15	18	9	7	5	4	2	2	-
-	-	-	-	-	-	-	-	-	-
32	47	26	37	22	25	20	9	15	8
68	69	72	69	57	49	32	12	10	11
19	25	16	18	20	8	10	5	2	9
13	25	19	21	9	4	11	5	2	2
44	50	71	52	52	34	25	16	10	6

資料：市民文化部 ハイサイ市民課

8. 各 歳 別 ・ 町 丁 字 別

町 丁 字 名	人 口	0 歳 ~ 4 歳	5 歳 ~ 9 歳	10 歳 ~ 14 歳	15 歳 ~ 19 歳	20 歳 ~ 24 歳	25 歳 ~ 29 歳	30 歳 ~ 34 歳	35 歳 ~ 39 歳
那 霸 市	163,452	6,433	7,655	8,080	7,989	8,129	8,186	8,518	9,808
本 庁	51,453	1,874	2,309	2,485	2,295	2,578	2,721	2,768	3,273
曙 1 丁 目	666	16	29	27	25	41	53	45	33
曙 2 丁 目	638	18	20	28	27	38	34	33	39
曙 3 丁 目	1,007	36	52	49	45	62	56	56	69
旭 町	98	3	4	11	5	1	3	2	4
字 安 謝	1,799	67	68	70	87	80	81	82	94
安 謝 1 丁 目	1,020	56	64	61	62	51	66	74	72
安 謝 2 丁 目	1,589	68	97	95	88	70	85	89	125
字 天 久	1,271	35	48	43	49	68	73	73	73
天 久 1 丁 目	1,117	48	86	75	69	50	64	57	97
天 久 2 丁 目	1,539	99	135	129	89	60	89	91	132
泉 崎 1 丁 目	654	12	18	34	31	31	24	26	37
泉 崎 2 丁 目	994	39	37	40	39	48	43	64	59
字 上 之 屋	640	30	33	29	34	23	33	35	49
上 之 屋 1 丁 目	880	40	51	62	63	45	50	45	47
奥 武 山 町	104	4	7	8	4	2	2	3	3
お も ろ ま ち 1 丁 目	613	34	42	50	29	23	28	30	57
お も ろ ま ち 2 丁 目	787	26	47	54	53	34	28	28	38
お も ろ ま ち 3 丁 目	699	40	59	81	54	23	12	29	57
お も ろ ま ち 4 丁 目	1,264	66	54	61	57	73	104	114	100
久 米 1 丁 目	750	19	26	30	36	74	55	55	45
久 米 2 丁 目	896	30	34	28	26	51	66	50	54
久 茂 地 1 丁 目	45	-	-	2	2	-	-	1	3
久 茂 地 2 丁 目	464	7	11	4	8	22	33	29	27
久 茂 地 3 丁 目	265	7	4	9	12	18	14	17	12
古 波 蔵 3 丁 目	1,849	63	90	92	103	79	75	89	130
古 波 蔵 4 丁 目	445	20	25	22	18	15	20	21	28
楚 辺 1 丁 目	783	24	24	25	24	65	50	42	48
楚 辺 2 丁 目	1,328	60	52	60	45	46	77	69	101
楚 辺 3 丁 目	275	7	13	18	9	9	20	7	18
辻 1 丁 目	840	30	26	40	33	124	61	39	37
辻 2 丁 目	413	13	12	3	6	9	16	20	26
辻 3 丁 目	-	-	-	-	-	-	-	-	-
壺 川 1 丁 目	760	17	38	35	33	33	34	45	30
壺 川 2 丁 目	754	31	36	30	39	36	33	26	43
壺 川 3 丁 目	519	3	4	11	12	14	19	14	15
壺 屋 1 丁 目	1,024	23	26	33	27	64	61	69	53
泊 1 丁 目	1,611	87	103	86	67	70	83	82	124
泊 2 丁 目	861	25	39	46	41	59	47	52	65
泊 3 丁 目	717	19	25	36	34	49	41	28	41
通 堂 町	-	-	-	-	-	-	-	-	-
西 1 丁 目	640	8	16	25	23	35	46	34	42
西 2 丁 目	686	29	36	23	22	54	33	38	39
西 3 丁 目	695	19	16	29	29	41	18	31	39
東 町	541	18	30	21	23	33	23	32	46
樋 川 1 丁 目	1,267	31	42	38	41	45	77	60	63
樋 川 2 丁 目	738	54	68	64	52	17	32	48	55
前 島 1 丁 目	658	19	29	28	35	50	46	33	52
前 島 2 丁 目	854	30	26	35	29	32	44	50	46
前 島 3 丁 目	555	13	17	9	13	38	39	49	33
牧 志 1 丁 目	702	20	19	31	18	19	19	37	41
牧 志 2 丁 目	1,109	41	45	42	26	43	66	64	74

注：住民基本台帳による人口である。

登録人口（女性）

令和4年11月30日現在

40歳～ 44歳	45歳～ 49歳	50歳～ 54歳	55歳～ 59歳	60歳～ 64歳	65歳～ 69歳	70歳～ 74歳	75歳～ 79歳	80歳～ 84歳	85歳以上
10,435	12,086	11,972	10,382	9,664	9,809	10,823	6,635	7,002	9,846
3,538	3,980	3,860	3,261	2,949	3,104	3,416	2,019	2,059	2,964
46	38	52	51	46	37	46	29	20	32
42	47	39	42	43	38	45	25	33	47
73	68	77	51	50	78	63	45	35	42
8	10	11	6	8	9	3	3	4	3
101	120	126	99	118	130	151	79	104	142
97	98	88	64	43	31	27	26	13	27
107	131	125	89	59	62	64	51	48	136
80	97	92	64	78	88	110	41	62	97
95	120	85	71	53	33	37	22	22	33
158	138	110	79	50	46	51	26	22	35
50	62	50	37	33	38	48	52	29	42
65	72	85	68	64	60	59	47	39	66
36	54	53	30	35	45	47	31	18	25
78	96	87	53	43	36	33	13	11	27
6	13	20	9	4	7	7	2	1	2
64	66	46	47	33	19	22	10	3	10
49	85	87	76	34	42	32	28	19	27
66	77	62	41	24	21	17	12	16	8
101	123	105	88	55	40	42	23	26	32
45	54	43	54	38	41	41	26	32	36
49	62	53	72	63	58	74	47	32	47
1	6	5	3	3	2	5	3	4	5
30	30	36	39	29	40	41	21	26	31
18	11	21	21	15	16	20	19	11	20
118	140	146	125	133	130	129	66	78	63
29	25	32	16	29	39	32	20	20	34
33	54	46	44	50	59	62	27	43	63
98	62	75	87	95	88	81	59	72	101
20	24	22	19	12	23	21	17	4	12
32	53	52	42	52	58	49	27	36	49
17	13	18	23	25	32	43	19	37	81
-	-	-	-	-	-	-	-	-	-
45	63	59	60	46	44	61	25	49	43
43	58	58	54	61	61	68	26	23	28
25	26	39	28	39	54	89	49	43	35
54	82	70	72	53	62	83	50	48	94
112	135	99	92	77	92	113	61	59	69
55	61	65	59	50	40	57	30	21	49
55	58	61	55	44	43	49	28	22	29
-	-	-	-	-	-	-	-	-	-
50	42	49	39	49	45	55	19	20	43
65	48	68	49	38	41	38	21	30	14
35	49	59	51	45	60	58	48	38	30
38	37	41	36	39	32	32	19	15	26
75	99	111	73	74	93	99	70	65	111
62	40	37	36	41	33	22	23	24	30
53	47	37	34	26	47	34	19	33	36
46	59	60	50	58	62	78	31	34	84
37	50	48	27	36	37	41	15	24	29
44	50	55	52	51	55	66	33	36	56
79	79	75	71	72	85	80	49	43	75

資料：市民文化部 ハイサイ市民課

8 . 各 歳 別 ・ 町 丁 字 別

町 丁 字 名				人 口	0 歳 ~ 4 歳	5 歳 ~ 9 歳	10 歳 ~ 14 歳	15 歳 ~ 19 歳	20 歳 ~ 24 歳	25 歳 ~ 29 歳	30 歳 ~ 34 歳	35 歳 ~ 39 歳
牧	志	3	丁 目	1,042	25	34	41	31	48	55	58	51
松	尾	1	丁 目	836	27	37	33	28	22	37	42	51
松	尾	2	丁 目	1,252	29	22	39	45	55	57	46	63
松	山	1	丁 目	490	14	17	19	18	30	32	21	25
松	山	2	丁 目	426	10	14	17	20	19	27	25	30
港	町	1	丁 目	-	-	-	-	-	-	-	-	-
港	町	2	丁 目	127	6	2	4	4	10	8	6	5
港	町	3	丁 目	-	-	-	-	-	-	-	-	-
港	町	4	丁 目	-	-	-	-	-	-	-	-	-
字	銘		苜	604	16	19	28	30	21	13	31	28
銘	苜	1	丁 目	1,133	46	51	44	68	71	71	71	71
銘	苜	2	丁 目	936	44	59	82	65	44	48	53	87
銘	苜	3	丁 目	916	50	49	64	73	42	56	59	65
山	下		町	1,101	43	51	65	41	50	44	55	67
若	狭	1	丁 目	402	13	19	22	10	18	26	18	24
若	狭	2	丁 目	711	18	30	32	24	22	36	47	42
若	狭	3	丁 目	1,020	28	22	33	42	55	35	28	47
垣	花		町	-	-	-	-	-	-	-	-	-
垣	花	町 1	丁 目	-	-	-	-	-	-	-	-	-
垣	花	町 2	丁 目	-	-	-	-	-	-	-	-	-
垣	花	町 3	丁 目	34	1	-	-	-	4	-	1	2
住	吉	町 1	丁 目	-	-	-	-	-	-	-	-	-
住	吉	町 2	丁 目	-	-	-	-	-	-	-	-	-
住	吉	町 3	丁 目	-	-	-	-	-	-	-	-	-
真	和	志	支 所	53,210	2,157	2,351	2,436	2,460	2,631	2,779	2,937	3,201
古	波	蔵	1 丁 目	1,468	54	68	69	74	73	70	84	103
古	波	蔵	2 丁 目	961	33	44	36	38	27	51	50	54
壺	屋	2	丁 目	948	13	18	33	38	34	42	42	55
字	与		儀	1,723	73	67	90	79	78	91	87	96
与	儀	1	丁 目	688	18	21	30	42	34	36	36	32
与	儀	2	丁 目	858	36	46	41	43	22	44	30	40
字	安		里	2,037	59	53	72	58	102	141	124	107
安	里	1	丁 目	280	7	9	5	2	16	21	16	19
安	里	2	丁 目	499	12	13	16	9	21	29	24	30
安	里	3	丁 目	443	20	5	7	8	19	24	29	31
字	上		間	1,916	80	141	110	108	100	82	101	123
上	間	1	丁 目	489	14	21	20	26	19	23	23	28
字	国		場	5,692	289	279	260	304	289	301	373	367
字	識		名	739	41	49	33	45	27	36	42	56
識	名	1	丁 目	1,065	29	38	40	50	53	43	46	45
識	名	2	丁 目	529	18	24	29	12	25	38	38	26
識	名	3	丁 目	1,123	51	65	53	62	61	50	56	69
識	名	4	丁 目	359	14	24	17	21	20	18	18	15
字	大		道	1,730	69	53	55	42	87	92	107	115
字	仲	井	真	2,390	158	135	107	138	100	121	162	182
長	田	1	丁 目	1,033	32	42	40	58	57	60	62	48
長	田	2	丁 目	2,633	107	111	149	143	148	144	154	146
繁	多	川	1 丁 目	1,402	44	55	89	62	57	59	61	72
繁	多	川	2 丁 目	785	18	30	30	30	32	34	33	34
繁	多	川	3 丁 目	842	20	22	51	70	43	24	35	37
繁	多	川	4 丁 目	899	33	32	38	37	39	35	38	43
繁	多	川	5 丁 目	1,101	34	59	69	51	59	48	49	63
字	古		島	135	7	5	2	7	6	13	12	10
古	島	1	丁 目	733	30	20	30	35	38	41	42	54
古	島	2	丁 目	995	25	43	59	50	68	53	50	48
字	真		地	1,843	100	81	90	76	106	111	105	122
真	嘉	比	1 丁 目	867	50	63	46	44	56	72	84	90

注：住民基本台帳による人口である。

登録人口（女性）

令和4年11月30日現在

40歳～ 44歳	45歳～ 49歳	50歳～ 54歳	55歳～ 59歳	60歳～ 64歳	65歳～ 69歳	70歳～ 74歳	75歳～ 79歳	80歳～ 84歳	85歳以上
69	72	71	69	75	69	82	62	58	72
60	65	54	57	60	55	80	40	40	48
68	92	90	92	83	88	105	72	76	130
28	30	41	28	33	28	40	19	33	34
24	24	29	41	28	29	33	22	13	21
-	-	-	-	-	-	-	-	-	-
11	7	9	10	7	7	15	8	5	3
-	-	-	-	-	-	-	-	-	-
-	-	-	-	-	-	-	-	-	-
31	42	32	35	41	47	59	47	48	36
90	108	96	74	53	56	64	28	33	38
98	103	77	54	21	21	33	19	13	15
78	104	83	46	29	32	29	15	20	22
86	71	77	69	53	74	72	43	48	92
24	23	33	30	32	22	20	16	20	32
37	41	58	45	56	46	45	27	39	66
48	65	66	60	57	93	111	68	64	98
-	-	-	-	-	-	-	-	-	-
-	-	-	-	-	-	-	-	-	-
-	-	-	-	-	-	-	-	-	-
1	1	4	3	5	5	3	1	2	1
-	-	-	-	-	-	-	-	-	-
-	-	-	-	-	-	-	-	-	-
-	-	-	-	-	-	-	-	-	-
3,188	3,657	3,721	3,471	3,295	3,392	3,548	2,182	2,409	3,395
82	107	113	85	95	93	92	59	55	92
48	55	67	53	65	87	74	52	60	67
46	59	66	79	54	81	91	45	60	92
83	118	142	131	103	117	107	78	72	111
37	50	41	46	44	60	56	26	28	51
53	55	57	65	69	52	63	35	46	61
128	143	133	139	130	122	193	92	104	137
15	21	8	16	14	19	26	17	17	32
37	35	52	30	34	39	45	29	21	23
24	26	35	26	32	27	28	20	30	52
143	140	128	114	95	140	108	70	62	71
22	29	33	38	40	35	39	16	28	35
349	381	407	405	337	347	335	177	208	284
35	54	55	45	50	42	61	23	19	26
50	67	88	75	74	64	80	64	72	87
26	37	46	35	30	28	29	29	25	34
72	64	91	70	63	67	63	53	57	56
18	26	32	20	26	17	23	10	22	18
95	102	126	92	105	117	135	90	95	153
157	177	162	131	137	132	137	82	80	92
61	65	73	76	81	59	60	45	44	70
171	186	164	200	164	182	144	86	105	129
69	103	86	97	101	94	92	60	73	128
31	53	58	43	51	62	67	47	58	74
41	53	68	60	55	57	58	44	43	61
46	45	65	56	49	65	57	51	80	90
62	81	84	84	61	64	69	39	57	68
7	14	9	8	5	8	10	3	5	4
44	49	61	55	46	47	40	32	28	41
66	65	94	66	64	46	65	34	46	53
121	129	111	112	103	125	133	85	51	82
72	83	63	37	20	21	15	10	18	23

資料：市民文化部 ハイサイ市民課

8. 各 歳 別 ・ 町 丁 字 別

町 丁 字 名	人 口	0 歳 ~	5 歳 ~	10 歳 ~	15 歳 ~	20 歳 ~	25 歳 ~	30 歳 ~	35 歳 ~
		4 歳	9 歳	14 歳	19 歳	24 歳	29 歳	34 歳	39 歳
真 嘉 比 2 丁 目	1,426	97	89	70	81	74	102	113	103
真 嘉 比 3 丁 目	713	37	48	43	48	46	38	52	51
松 島 1 丁 目	689	59	39	39	30	31	43	50	82
松 島 2 丁 目	495	38	17	25	31	20	27	28	36
字 松 川	1,553	68	68	56	63	79	96	80	83
松 川 1 丁 目	710	21	26	25	35	64	42	24	34
松 川 2 丁 目	623	17	35	27	14	40	38	23	30
松 川 3 丁 目	1,195	45	56	49	39	48	52	73	64
三 原 1 丁 目	1,173	34	50	57	58	67	67	62	74
三 原 2 丁 目	1,433	54	58	63	43	68	68	73	86
三 原 3 丁 目	808	20	21	38	36	33	26	19	50
字 寄 寄 宮	256	9	12	7	12	15	15	7	14
寄 宮 1 丁 目	808	24	26	22	26	26	37	27	34
寄 宮 2 丁 目	1,287	30	36	64	45	63	53	63	49
寄 宮 3 丁 目	836	16	34	35	37	41	28	30	51
首 里 支 所	29,426	1,059	1,435	1,547	1,566	1,283	1,099	1,152	1,472
首 里 赤 田 町 1 丁 目	192	3	8	12	2	6	11	2	9
首 里 赤 田 町 2 丁 目	188	4	8	12	8	10	5	1	9
首 里 赤 田 町 3 丁 目	89	2	3	1	3	4	7	-	1
首 里 赤 平 町 1 丁 目	194	8	6	7	15	13	7	7	7
首 里 赤 平 町 2 丁 目	344	10	5	10	16	17	16	10	24
首 里 池 端 町	88	-	2	1	-	4	4	2	2
首 里 石 嶺 町 1 丁 目	1,462	68	72	91	100	59	65	71	89
首 里 石 嶺 町 2 丁 目	3,157	106	152	165	193	135	95	103	153
首 里 石 嶺 町 3 丁 目	1,902	67	85	86	103	81	83	86	99
首 里 石 嶺 町 4 丁 目	4,754	216	319	253	246	205	223	235	268
首 里 大 名 町 1 丁 目	894	30	42	49	43	37	26	27	42
首 里 大 名 町 2 丁 目	404	8	23	17	14	16	12	21	20
首 里 大 名 町 3 丁 目	1,062	42	49	40	48	32	40	37	44
首 里 大 中 町 1 丁 目	228	8	8	8	9	10	7	6	6
首 里 大 中 町 2 丁 目	111	3	2	5	5	2	3	7	2
首 里 金 城 町 1 丁 目	258	4	7	10	14	10	7	14	9
首 里 金 城 町 2 丁 目	190	9	8	19	8	7	4	7	10
首 里 金 城 町 3 丁 目	130	2	6	6	7	2	1	3	4
首 里 金 城 町 4 丁 目	538	14	28	24	30	38	16	18	25
首 里 儀 保 町 1 丁 目	162	3	7	3	10	4	8	4	5
首 里 儀 保 町 2 丁 目	111	2	2	7	2	7	7	10	6
首 里 儀 保 町 3 丁 目	197	11	4	14	12	7	9	8	9
首 里 儀 保 町 4 丁 目	244	5	9	12	8	12	10	9	7
首 里 久 場 川 町 1 丁 目	685	31	40	33	46	31	28	33	33
首 里 久 場 川 町 2 丁 目	1,349	42	68	50	67	46	45	53	55
首 里 崎 山 町 1 丁 目	287	10	15	15	9	15	13	11	16
首 里 崎 山 町 2 丁 目	111	4	6	4	3	5	5	2	8
首 里 崎 山 町 3 丁 目	232	9	11	20	13	10	8	8	20
首 里 崎 山 町 4 丁 目	330	9	13	29	15	12	4	11	11
首 里 寒 川 町 1 丁 目	417	23	20	28	14	24	11	20	20
首 里 寒 川 町 2 丁 目	425	15	23	26	18	23	23	13	24
首 里 末 吉 町 1 丁 目	355	14	16	23	16	9	7	10	21
首 里 末 吉 町 2 丁 目	637	29	39	28	35	34	22	31	39
首 里 末 吉 町 3 丁 目	830	29	22	38	35	42	28	32	36
首 里 末 吉 町 4 丁 目	217	9	16	8	16	13	6	5	9
首 里 平 良 町 1 丁 目	532	17	24	47	25	18	18	21	32
首 里 平 良 町 2 丁 目	262	20	23	14	8	10	12	19	26
首 里 汀 良 町 1 丁 目	193	4	6	8	11	9	3	4	8
首 里 汀 良 町 2 丁 目	242	2	10	12	11	19	9	6	8
首 里 汀 良 町 3 丁 目	599	13	22	19	28	33	21	24	33

注：住民基本台帳による人口である。

登録人口（女性）

令和4年11月30日現在

40歳～ 44歳	45歳～ 49歳	50歳～ 54歳	55歳～ 59歳	60歳～ 64歳	65歳～ 69歳	70歳～ 74歳	75歳～ 79歳	80歳～ 84歳	85歳以上
117	128	101	73	55	50	57	30	28	58
60	57	58	40	33	25	21	18	12	26
71	62	35	28	21	22	33	17	10	17
21	45	41	30	38	32	29	9	13	15
108	116	92	88	95	84	97	62	89	129
31	37	41	48	62	54	51	33	26	56
38	46	34	43	40	49	47	33	29	40
66	81	70	66	75	76	93	62	67	113
79	75	75	76	82	85	68	32	47	85
56	91	92	114	99	100	123	75	66	104
51	39	55	59	55	67	77	37	47	78
11	14	28	27	18	14	21	8	13	11
40	55	49	62	66	62	75	51	49	77
86	97	80	79	106	90	95	67	76	108
42	42	52	49	53	66	66	45	68	81
1,770	2,207	2,189	1,791	1,718	1,791	2,190	1,529	1,516	2,112
19	10	16	12	16	6	26	14	7	13
8	16	18	11	14	9	17	11	10	17
7	6	6	3	4	10	5	6	8	13
8	16	16	9	12	10	20	13	2	18
11	19	32	26	22	29	22	15	18	42
1	9	10	4	8	5	8	7	7	14
85	125	111	93	81	87	79	56	60	70
200	235	256	173	180	192	260	181	200	178
107	148	148	124	113	113	132	89	115	123
317	359	332	272	240	260	278	215	210	306
44	76	49	42	45	44	66	60	55	117
24	30	28	23	20	28	44	21	31	24
72	72	70	55	66	70	118	82	60	65
16	12	15	22	7	12	21	19	15	27
4	8	9	7	7	6	8	9	7	17
13	18	25	16	17	14	23	16	13	28
18	12	8	10	10	10	14	6	13	17
8	9	19	6	7	11	13	6	8	12
31	37	50	42	38	37	32	20	27	31
9	12	13	14	6	12	13	9	8	22
7	7	8	5	6	6	11	5	4	9
15	16	19	16	7	11	10	8	7	14
13	12	18	17	18	21	25	8	12	28
41	48	54	40	30	34	35	34	40	54
77	110	80	70	86	107	123	92	82	96
18	21	27	12	9	18	21	21	17	19
4	6	7	5	7	14	9	5	6	11
13	19	14	15	11	15	14	10	10	12
15	30	25	25	21	18	26	19	18	29
38	33	30	29	18	23	29	12	13	32
28	28	39	34	25	18	23	19	19	27
24	23	15	24	17	28	38	24	18	28
28	38	54	43	42	51	48	25	23	28
42	64	53	39	59	57	81	52	49	72
20	16	14	17	11	18	13	8	6	12
25	47	43	28	39	35	35	31	18	29
18	7	21	14	13	13	13	7	7	17
14	16	8	11	17	15	24	9	14	12
11	14	22	23	17	13	21	14	10	20
30	50	37	36	34	35	49	36	36	63

資料：市民文化部 ハイサイ市民課

8. 各 歳 別 ・ 町 丁 字 別

町 丁 字 名	人 口	0 歳 ~	5 歳 ~	10 歳 ~	15 歳 ~	20 歳 ~	25 歳 ~	30 歳 ~	35 歳 ~
		4 歳	9 歳	14 歳	19 歳	24 歳	29 歳	34 歳	39 歳
首里当蔵町1丁目	318	7	15	24	23	7	7	7	16
首里当蔵町2丁目	316	12	12	23	16	16	7	10	11
首里当蔵町3丁目	35	-	1	5	1	2	1	2	-
首里桃原町1丁目	213	10	15	15	13	10	12	11	11
首里桃原町2丁目	216	9	10	8	13	7	2	11	17
首里鳥堀町1丁目	86	1	1	2	3	6	10	1	2
首里鳥堀町2丁目	160	3	3	7	16	8	6	4	7
首里鳥堀町3丁目	273	15	16	12	18	12	9	10	10
首里鳥堀町4丁目	1,310	46	60	84	72	68	53	54	68
首里鳥堀町5丁目	530	5	21	35	39	24	14	13	23
首里真和志町1丁目	93	3	1	6	4	9	8	5	2
首里真和志町2丁目	80	5	2	5	9	-	3	-	2
首里山川町1丁目	646	16	24	36	43	28	20	19	25
首里山川町2丁目	243	7	9	12	9	4	8	5	18
首里山川町3丁目	305	15	16	19	21	11	10	9	11
小 禄 支 所	29,363	1,343	1,560	1,612	1,668	1,637	1,587	1,661	1,862
字 赤 嶺	-	-	-	-	-	-	-	-	-
赤 嶺 1 丁目	677	44	37	36	36	39	44	50	50
赤 嶺 2 丁目	951	26	51	55	65	40	43	41	52
字 宇 栄 原	1,670	83	113	107	105	93	88	104	100
宇 栄 原 1 丁目	1,020	44	53	60	60	37	65	63	70
宇 栄 原 2 丁目	767	33	46	46	50	48	33	28	44
宇 栄 原 3 丁目	1,545	85	86	78	74	83	87	97	81
宇 栄 原 4 丁目	1,077	20	32	53	47	31	25	30	44
宇 栄 原 5 丁目	214	7	13	20	11	8	6	9	13
宇 栄 原 6 丁目	314	15	18	17	22	19	11	26	19
字 小 禄	4,574	188	234	273	288	276	222	234	273
小 禄 1 丁目	2,010	109	93	106	115	88	87	103	130
小 禄 2 丁目	435	20	22	32	33	25	28	28	26
小 禄 3 丁目	415	24	30	25	31	14	25	23	27
小 禄 4 丁目	899	47	60	60	72	50	37	45	49
小 禄 5 丁目	677	47	62	53	41	37	30	53	47
字 鏡 水	73	-	-	-	18	38	12	3	2
鏡 原 町	997	28	31	38	42	54	62	50	51
具 志 1 丁目	870	53	55	48	55	36	64	59	69
具 志 2 丁目	801	39	35	37	37	41	49	32	50
具 志 3 丁目	1,109	86	81	50	41	63	75	97	83
字 高 良	-	-	-	-	-	-	-	-	-
高 良 1 丁目	439	19	35	20	29	26	27	20	26
高 良 2 丁目	772	33	27	43	41	38	52	44	57
高 良 3 丁目	289	15	15	14	15	16	15	27	30
字 田 原	958	31	31	41	23	50	46	56	63
田 原 1 丁目	547	35	34	24	31	29	26	57	54
田 原 2 丁目	168	6	2	5	9	13	15	12	8
田 原 3 丁目	1,135	27	56	54	44	36	39	42	63
田 原 4 丁目	299	9	16	18	19	18	20	16	18
字 当 宮	141	-	-	-	17	73	33	11	6
字 城 安	709	47	46	46	40	33	23	47	61
字 城 次	139	12	14	7	9	8	15	7	10
字 大 嶺	-	-	-	-	-	-	-	-	-
金 城 1 丁目	463	24	31	27	29	25	23	27	38
金 城 2 丁目	987	40	51	54	51	73	82	50	67
金 城 3 丁目	254	14	13	14	17	15	14	21	16
金 城 4 丁目	231	12	12	17	15	10	21	10	16
金 城 5 丁目	737	21	25	34	36	54	43	39	49

注：住民基本台帳による人口である。

登録人口（女性）

令和4年11月30日現在

40歳～ 44歳	45歳～ 49歳	50歳～ 54歳	55歳～ 59歳	60歳～ 64歳	65歳～ 69歳	70歳～ 74歳	75歳～ 79歳	80歳～ 84歳	85歳以上
24	22	31	18	23	14	34	15	16	15
24	23	20	22	20	22	19	13	11	35
2	4	2	1	4	1	3	-	2	4
14	13	12	17	16	6	9	8	6	15
7	22	12	12	12	10	18	15	15	16
4	6	6	11	7	5	6	2	3	10
12	12	14	15	9	11	5	7	7	14
18	28	17	17	15	8	22	9	10	27
78	93	107	78	81	79	87	61	73	68
33	47	46	28	43	41	37	24	28	29
4	7	3	4	2	6	8	7	6	8
4	7	8	5	3	2	2	4	7	12
34	47	48	54	48	46	51	43	27	37
12	13	20	21	21	11	20	9	13	31
17	29	24	21	14	14	22	18	9	25
1,939	2,242	2,202	1,859	1,702	1,522	1,669	905	1,018	1,375
-	-	-	-	-	-	-	-	-	-
54	55	52	51	32	33	24	14	12	14
50	74	82	88	66	77	57	31	26	27
116	128	123	107	92	76	80	49	59	47
61	75	72	48	78	45	61	34	33	61
43	56	62	56	42	41	34	26	30	49
114	120	114	88	83	65	83	53	62	92
47	78	73	52	66	76	127	102	80	94
9	18	20	16	17	4	12	11	8	12
17	28	22	24	14	17	13	6	11	15
284	381	337	280	244	224	265	152	194	225
144	152	162	111	118	109	117	54	86	126
29	48	27	24	25	15	18	7	8	20
25	40	47	29	13	20	18	4	12	8
68	76	84	69	54	31	28	15	24	30
58	59	55	36	29	27	14	8	5	16
-	-	-	-	-	-	-	-	-	-
54	71	80	67	73	53	74	41	51	77
-	-	-	-	-	-	-	-	-	-
67	54	52	62	40	35	50	18	25	28
53	45	48	43	43	52	68	41	36	52
87	76	76	58	55	62	59	15	23	22
-	-	-	-	-	-	-	-	-	-
37	32	27	26	23	21	29	8	14	20
40	53	63	51	39	43	49	27	22	50
16	26	18	22	18	10	7	7	6	12
52	63	76	46	72	72	78	41	38	79
47	44	35	31	20	23	22	17	7	11
6	19	18	9	15	8	1	5	7	10
65	63	60	80	113	111	121	49	54	58
26	21	27	21	14	13	16	8	5	14
-	1	-	-	-	-	-	-	-	-
-	-	-	-	-	-	-	-	-	-
59	63	48	40	37	28	29	10	14	38
14	9	12	5	5	1	7	1	2	1
-	-	-	-	-	-	-	-	-	-
27	32	34	34	29	29	21	11	11	11
71	82	82	82	65	38	36	19	25	19
23	21	17	18	5	11	13	5	7	10
21	24	20	16	10	8	11	3	1	4
55	55	77	69	53	44	27	13	20	23

資料：市民文化部 ハイサイ市民課

9 . 町 丁 字 別

町 丁 字 名	令和4年8月		令和4年9月		令和4年10月		令和4年11月	
	人 口	世 帯 数	人 口	世 帯 数	人 口	世 帯 数	人 口	世 帯 数
那 覇 市	317,108	157,777	317,041	157,911	317,115	158,094	317,135	158,213
本 庁	99,510	53,357	99,440	53,363	99,479	53,433	99,541	53,484
曙 1 丁 目	1,477	905	1,474	906	1,473	909	1,476	917
曙 2 丁 目	1,338	745	1,332	745	1,337	750	1,331	746
曙 3 丁 目	2,042	1,091	2,028	1,089	2,030	1,092	2,037	1,094
旭 町	181	78	182	80	182	80	182	79
字 安 謝	3,559	1,879	3,567	1,882	3,575	1,884	3,574	1,884
安 謝 1 丁 目	1,970	846	1,983	853	1,992	854	1,991	857
安 謝 2 丁 目	3,008	1,474	3,000	1,478	3,005	1,483	3,014	1,483
字 天 久	2,566	1,446	2,573	1,452	2,565	1,454	2,563	1,456
天 久 1 丁 目	2,129	921	2,116	920	2,126	926	2,137	927
天 久 2 丁 目	2,919	1,279	2,945	1,292	2,950	1,293	2,973	1,310
泉 崎 1 丁 目	1,221	736	1,219	733	1,201	723	1,201	724
泉 崎 2 丁 目	1,806	981	1,797	974	1,798	973	1,799	971
字 上 之 屋	1,220	627	1,213	620	1,206	620	1,204	615
上 之 屋 1 丁 目	1,694	821	1,684	817	1,687	822	1,693	822
奥 武 山 町	209	88	209	88	208	88	207	87
お も ろ ま ち 1 丁 目	1,199	561	1,202	565	1,203	565	1,205	563
お も ろ ま ち 2 丁 目	1,495	632	1,498	634	1,503	639	1,485	632
お も ろ ま ち 3 丁 目	1,287	475	1,290	476	1,287	473	1,285	469
お も ろ ま ち 4 丁 目	2,352	1,334	2,354	1,333	2,362	1,338	2,375	1,349
久 米 1 丁 目	1,436	854	1,430	848	1,437	853	1,443	860
久 米 2 丁 目	1,685	990	1,690	996	1,691	996	1,694	996
久 茂 地 1 丁 目	91	48	87	45	85	43	87	44
久 茂 地 2 丁 目	903	621	903	618	900	615	899	614
久 茂 地 3 丁 目	538	334	540	336	541	337	543	337
古 波 蔵 3 丁 目	3,421	1,645	3,418	1,645	3,432	1,649	3,428	1,648
古 波 蔵 4 丁 目	865	437	863	435	862	437	857	435
楚 辺 1 丁 目	1,495	877	1,480	866	1,474	869	1,471	866
楚 辺 2 丁 目	2,622	1,402	2,614	1,400	2,610	1,397	2,608	1,395
楚 辺 3 丁 目	534	298	535	301	542	304	540	303
辻 1 丁 目	1,680	1,076	1,674	1,071	1,670	1,069	1,662	1,063
辻 2 丁 目	863	643	863	641	854	632	850	629
辻 3 丁 目	-	-	-	-	-	-	-	-
壺 川 1 丁 目	1,408	737	1,396	732	1,403	737	1,403	735
壺 川 2 丁 目	1,433	709	1,433	711	1,423	704	1,417	699
壺 川 3 丁 目	864	543	865	544	861	546	861	545
壺 屋 1 丁 目	2,022	1,228	2,030	1,235	2,036	1,242	2,045	1,246
泊 1 丁 目	3,137	1,547	3,124	1,542	3,125	1,542	3,145	1,559
泊 2 丁 目	1,671	909	1,680	915	1,684	917	1,677	914
泊 3 丁 目	1,441	770	1,452	780	1,455	783	1,468	794
通 堂 町	-	-	-	-	-	-	-	-
西 1 丁 目	1,292	808	1,293	811	1,288	808	1,291	810
西 2 丁 目	1,348	768	1,343	769	1,340	772	1,358	792
西 3 丁 目	1,288	697	1,287	695	1,286	693	1,279	693
東 町	1,097	635	1,096	636	1,101	640	1,103	644
樋 川 1 丁 目	2,547	1,434	2,553	1,436	2,556	1,441	2,559	1,440
樋 川 2 丁 目	1,310	554	1,308	554	1,309	555	1,315	559
前 島 1 丁 目	1,241	719	1,242	722	1,240	721	1,246	723
前 島 2 丁 目	1,625	984	1,630	983	1,626	979	1,627	976
前 島 3 丁 目	1,127	756	1,125	755	1,115	753	1,125	759
牧 志 1 丁 目	1,329	749	1,338	757	1,337	758	1,331	758
牧 志 2 丁 目	2,151	1,232	2,143	1,226	2,150	1,229	2,145	1,224
牧 志 3 丁 目	2,013	1,261	2,014	1,262	2,003	1,258	1,987	1,249
松 尾 1 丁 目	1,631	871	1,620	870	1,625	872	1,627	873

注：住民基本台帳による人口である。

人口動態

令和4年11月中の人口増加										人口数
自然動態			社会動態							
出生	死亡	自然増加	転入	管内転入	管外転入	転出	管内転出	管外転出	社会増加	
234	313	△79	1,147	948	467	1,048	948	467	99	20
74	80	△6	472	298	165	422	298	147	68	62
-	1	△1	15	8	4	14	8	1	4	3
1	1	-	5	4	1	5	8	3	△6	△6
2	2	-	16	4	6	12	6	1	7	7
-	-	-	-	-	1	-	1	-	-	-
4	7	△3	12	5	3	12	3	3	2	△1
-	-	-	10	5	3	10	9	-	△1	△1
4	6	△2	11	16	3	12	4	3	11	9
-	2	△2	12	9	-	9	11	1	-	△2
1	2	△1	6	11	6	7	4	-	12	11
3	2	1	14	21	1	3	5	6	22	23
1	1	-	3	2	4	7	1	1	-	-
2	1	1	9	3	-	4	4	4	-	1
1	2	△1	11	-	-	11	-	1	△1	△2
1	1	-	7	9	-	5	5	-	6	6
-	-	-	-	-	-	-	1	-	△1	△1
1	-	1	8	3	5	13	1	1	1	2
-	1	△1	3	2	-	10	5	7	△17	△18
1	-	1	2	-	-	1	3	1	△3	△2
3	1	2	19	6	8	8	10	4	11	13
1	-	1	8	11	2	8	7	1	5	6
2	1	1	8	8	2	9	5	2	2	3
1	-	1	1	-	-	-	-	-	1	2
1	2	△1	5	6	2	7	4	2	-	△1
1	-	1	3	1	2	3	1	1	1	2
4	2	2	6	4	3	8	5	6	△6	△4
-	1	△1	1	-	1	2	1	3	△4	△5
1	1	-	9	1	7	6	6	8	△3	△3
2	6	△4	10	4	3	10	5	-	2	△2
1	-	1	-	1	-	3	1	-	△3	△2
1	-	1	8	9	2	10	18	-	△9	△8
1	3	△2	8	1	2	4	7	2	△2	△4
-	-	-	-	-	-	-	-	-	-	-
1	1	-	3	1	3	2	4	1	-	-
-	-	-	1	1	-	5	3	-	△6	△6
-	-	-	3	1	1	3	1	1	-	-
1	2	△1	16	6	11	11	9	3	10	9
5	3	2	22	7	11	13	3	6	18	20
2	2	-	6	1	2	4	11	1	△7	△7
1	-	1	9	12	2	3	8	-	12	13
-	-	-	-	-	-	-	-	-	-	-
-	-	-	13	4	5	9	6	4	3	3
1	1	-	22	7	5	10	-	6	18	18
-	-	-	3	3	-	9	2	2	△7	△7
1	-	1	7	3	6	5	4	6	1	2
-	2	△2	7	10	4	7	8	1	5	3
1	-	1	8	3	-	2	1	4	4	5
-	-	-	8	4	5	9	1	1	6	6
2	4	△2	8	13	2	9	8	3	3	1
-	-	-	10	7	6	4	5	4	10	10
1	1	-	6	-	-	5	1	6	△6	△6
1	1	-	6	1	4	5	8	3	△5	△5
1	3	△2	7	4	2	13	4	10	△14	△16
-	-	-	4	5	1	4	3	1	2	2

資料：市民文化部 ハイサイ市民課

9 . 町 丁 字 別

町 丁 字 名				令和4年8月		令和4年9月		令和4年10月		令和4年11月	
				人 口	世 帯 数	人 口	世 帯 数	人 口	世 帯 数	人 口	世 帯 数
松尾	2	丁	目	2,446	1,458	2,443	1,457	2,443	1,464	2,437	1,463
松山	1	丁	目	929	563	926	559	931	562	933	564
松山	2	丁	目	870	519	869	517	873	518	865	515
港町	1	丁	目	-	-	-	-	-	-	-	-
港町	2	丁	目	253	139	256	140	265	148	264	147
港町	3	丁	目	-	-	-	-	-	-	-	-
港町	4	丁	目	-	-	-	-	-	-	-	-
字	銘		苧	1,093	545	1,090	544	1,094	547	1,095	548
銘	苧	1	丁	2,135	1,031	2,133	1,033	2,139	1,034	2,130	1,030
銘	苧	2	丁	1,774	772	1,763	769	1,770	771	1,772	770
銘	苧	3	丁	1,798	769	1,806	775	1,806	775	1,816	783
山下			町	2,183	1,137	2,182	1,132	2,181	1,132	2,182	1,132
若狭	1	丁	目	842	484	834	481	836	483	834	483
若狭	2	丁	目	1,357	741	1,360	740	1,348	737	1,350	738
若狭	3	丁	目	1,990	1,116	1,982	1,113	1,980	1,115	1,978	1,114
垣花			町	-	-	-	-	-	-	-	-
垣花	町	1	丁	-	-	-	-	-	-	-	-
垣花	町	2	丁	-	-	-	-	-	-	-	-
垣花	町	3	丁	60	28	61	29	62	30	62	30
住吉	町	1	丁	-	-	-	-	-	-	-	-
住吉	町	2	丁	-	-	-	-	-	-	-	-
住吉	町	3	丁	-	-	-	-	-	-	-	-
真和志支所				103,150	52,224	103,081	52,239	103,060	52,286	102,973	52,290
古波蔵	1	丁	目	2,875	1,412	2,863	1,411	2,859	1,410	2,850	1,404
古波蔵	2	丁	目	1,855	953	1,862	962	1,851	963	1,846	965
壺屋	2	丁	目	1,879	1,103	1,873	1,100	1,872	1,101	1,870	1,098
字与儀			儀	3,318	1,681	3,306	1,675	3,305	1,675	3,313	1,678
与儀	1	丁	目	1,355	732	1,355	733	1,345	732	1,335	725
与儀	2	丁	目	1,622	788	1,613	783	1,611	782	1,605	779
字安里			里	3,769	2,319	3,756	2,314	3,740	2,311	3,743	2,318
安里	1	丁	目	567	393	570	396	571	398	567	394
安里	2	丁	目	937	550	934	549	937	548	951	556
安里	3	丁	目	890	570	897	573	892	570	885	566
字上間			間	3,679	1,646	3,678	1,649	3,683	1,657	3,676	1,652
上間	1	丁	目	968	446	962	444	958	443	960	442
字国識			場	11,184	5,555	11,164	5,546	11,124	5,538	11,107	5,539
字国識			名	1,457	650	1,462	647	1,468	649	1,464	649
識名	1	丁	目	2,049	1,019	2,045	1,019	2,042	1,018	2,030	1,012
識名	2	丁	目	1,035	500	1,024	499	1,025	498	1,020	497
識名	3	丁	目	2,199	1,024	2,206	1,024	2,208	1,024	2,219	1,031
識名	4	丁	目	761	335	764	337	757	336	770	340
字大仲井			道	3,312	1,866	3,312	1,873	3,300	1,868	3,290	1,865
字大仲井			真	4,679	2,059	4,678	2,059	4,671	2,054	4,672	2,054
長田	1	丁	目	1,930	1,042	1,915	1,038	1,916	1,038	1,916	1,036
長田	2	丁	目	5,240	2,635	5,235	2,638	5,224	2,631	5,213	2,626
繁多川	1	丁	目	2,669	1,287	2,663	1,282	2,645	1,274	2,627	1,266
繁多川	2	丁	目	1,598	847	1,593	846	1,593	844	1,588	842
繁多川	3	丁	目	1,598	759	1,595	758	1,585	756	1,583	755
繁多川	4	丁	目	1,739	833	1,735	829	1,731	831	1,724	829
繁多川	5	丁	目	2,139	957	2,136	957	2,153	966	2,147	961
字古島			島	258	160	261	161	259	160	262	163
古島	1	丁	目	1,414	682	1,412	679	1,403	677	1,392	672
古島	2	丁	目	1,907	872	1,906	868	1,902	868	1,891	865
字真地				3,620	1,604	3,623	1,604	3,630	1,612	3,625	1,608
真嘉比	1	丁	目	1,678	848	1,666	839	1,667	842	1,664	839
真嘉比	2	丁	目	2,662	1,247	2,656	1,245	2,671	1,251	2,685	1,258

注：住民基本台帳による人口である。

人口動態

令和4年11月中の人口増加										人口 増加数
自然動態			社会動態							
出生	死亡	自然増加	転入	管内転入	管外転入	転出	管内転出	管外転出	社会増加	
1	3	△2	9	10	1	11	11	2	△4	△6
1	1	-	5	3	1	4	3	-	2	2
1	1	-	2	3	-	6	5	2	△8	△8
-	-	-	-	-	-	-	-	-	-	-
-	-	-	3	1	-	5	-	-	△1	△1
-	-	-	-	-	-	-	-	-	-	-
-	-	-	-	-	-	-	-	-	-	-
2	2	-	-	1	6	4	2	-	1	1
3	1	2	3	8	-	9	8	5	△11	△9
-	1	△1	2	4	6	4	2	2	4	3
-	-	-	19	3	4	5	7	4	10	10
3	2	1	18	-	-	8	7	3	-	1
1	1	-	5	10	2	11	8	-	△2	△2
2	1	1	3	4	2	3	4	1	1	2
1	1	-	4	4	2	7	2	3	△2	△2
-	-	-	-	-	-	-	-	-	-	-
-	-	-	-	-	-	-	-	-	-	-
-	-	-	-	-	-	-	-	-	-	-
-	-	-	-	-	-	-	-	-	-	-
-	-	-	-	-	-	-	-	-	-	-
-	-	-	-	-	-	-	-	-	-	-
-	-	-	-	-	-	-	-	-	-	-
-	-	-	-	-	-	-	-	-	-	-
83	119	△36	342	269	125	335	269	183	△51	△87
-	2	△2	3	3	-	9	3	1	△7	△9
-	3	△3	4	5	3	10	1	3	△2	△5
3	2	1	6	3	2	7	2	5	△3	△2
6	2	4	10	16	2	9	11	4	4	8
-	2	△2	3	-	2	9	2	2	△8	△10
-	-	-	2	1	1	3	4	3	△6	△6
2	3	△1	26	8	8	21	1	16	4	3
1	2	△1	3	-	3	1	-	8	△3	△4
-	-	-	8	2	7	1	1	1	14	14
2	2	-	4	1	-	5	1	6	△7	△7
8	2	6	9	4	-	6	13	7	△13	△7
-	1	△1	3	6	-	2	2	2	3	2
7	14	△7	33	28	26	46	30	21	△10	△17
2	3	△1	3	10	-	8	5	3	△3	△4
-	2	△2	1	1	1	4	2	7	△10	△12
-	1	△1	2	3	1	2	5	3	△4	△5
1	2	△1	5	13	2	2	6	-	12	11
2	-	2	5	7	-	1	-	-	11	13
1	7	△6	10	4	1	9	5	5	△4	△10
6	1	5	15	3	2	14	8	2	△4	1
2	2	-	4	8	-	6	3	3	-	-
3	3	-	10	14	3	18	15	5	△11	△11
1	6	△5	1	2	3	1	15	3	△13	△18
1	3	△2	5	2	1	6	4	1	△3	△5
1	2	△1	2	1	2	3	2	1	△1	△2
2	3	△1	3	6	1	4	9	3	△6	△7
-	5	△5	8	13	1	10	12	1	△1	△6
-	-	-	2	-	2	-	1	-	3	3
1	1	-	2	2	5	13	7	-	△11	△11
-	2	△2	7	3	2	7	3	11	△9	△11
7	3	4	5	5	6	9	13	3	△9	△5
-	1	△1	8	6	2	6	5	7	△2	△3
5	-	5	5	9	3	6	1	1	9	14

資料：市民文化部 ハイサイ市民課

9 . 町 丁 字 別

町 丁 字 名	令和4年8月		令和4年9月		令和4年10月		令和4年11月	
	人 口	世 帯 数	人 口	世 帯 数	人 口	世 帯 数	人 口	世 帯 数
真 嘉 比 3 丁 目	1,394	619	1,428	631	1,430	632	1,438	640
松 島 1 丁 目	1,322	639	1,329	645	1,330	642	1,328	640
松 島 2 丁 目	990	435	986	433	981	427	976	424
字 松 川 目	2,997	1,664	3,013	1,681	3,007	1,681	3,013	1,685
松 川 1 丁 目	1,398	757	1,397	757	1,405	767	1,426	798
松 川 2 丁 目	1,274	729	1,281	732	1,282	734	1,276	726
松 川 3 丁 目	2,247	1,209	2,243	1,208	2,251	1,210	2,236	1,200
三 原 1 丁 目	2,228	1,244	2,235	1,255	2,272	1,280	2,273	1,282
三 原 2 丁 目	2,663	1,392	2,684	1,405	2,772	1,435	2,778	1,441
三 原 3 丁 目	1,584	767	1,572	761	1,558	758	1,560	766
字 寄 宮 目	493	271	495	273	491	273	493	275
寄 宮 1 丁 目	1,598	878	1,595	878	1,594	880	1,593	883
寄 宮 2 丁 目	2,496	1,368	2,488	1,363	2,467	1,352	2,459	1,351
寄 宮 3 丁 目	1,624	878	1,615	880	1,622	890	1,634	895
首 里 支 所	56,085	24,913	56,072	24,941	56,052	24,945	56,056	24,973
首 里 赤 田 町 1 丁 目	354	162	355	164	352	162	350	163
首 里 赤 田 町 2 丁 目	354	151	352	150	353	151	354	151
首 里 赤 田 町 3 丁 目	164	82	164	82	163	83	161	83
首 里 赤 平 町 1 丁 目	351	154	352	156	354	158	356	158
首 里 赤 平 町 2 丁 目	693	346	690	344	685	342	676	340
首 里 池 端 町	149	85	145	83	144	82	146	84
首 里 石 嶺 町 1 丁 目	2,860	1,164	2,866	1,166	2,863	1,166	2,850	1,162
首 里 石 嶺 町 2 丁 目	6,010	2,657	6,010	2,658	5,945	2,621	5,925	2,618
首 里 石 嶺 町 3 丁 目	3,714	1,634	3,713	1,643	3,714	1,641	3,705	1,642
首 里 石 嶺 町 4 丁 目	8,916	3,956	8,910	3,958	8,949	3,988	9,060	4,030
首 里 大 名 町 1 丁 目	1,674	743	1,681	743	1,688	750	1,678	749
首 里 大 名 町 2 丁 目	791	379	788	377	791	376	797	375
首 里 大 名 町 3 丁 目	1,953	871	1,954	872	1,965	876	1,968	876
首 里 大 中 町 1 丁 目	426	198	420	196	418	196	418	196
首 里 大 中 町 2 丁 目	224	103	226	104	226	104	226	105
首 里 金 城 町 1 丁 目	495	250	489	251	481	250	480	250
首 里 金 城 町 2 丁 目	385	168	384	167	385	168	385	168
首 里 金 城 町 3 丁 目	263	126	259	125	260	126	261	126
首 里 金 城 町 4 丁 目	1,026	413	1,030	415	1,033	418	1,031	417
首 里 儀 保 町 1 丁 目	315	142	318	143	319	143	320	143
首 里 儀 保 町 2 丁 目	210	111	209	111	209	111	209	111
首 里 儀 保 町 3 丁 目	346	150	353	153	356	155	358	155
首 里 儀 保 町 4 丁 目	448	208	449	208	446	207	446	206
首 里 久 場 川 町 1 丁 目	1,277	546	1,280	551	1,281	552	1,282	555
首 里 久 場 川 町 2 丁 目	2,525	1,160	2,525	1,161	2,522	1,163	2,505	1,158
首 里 崎 山 町 1 丁 目	581	250	582	250	581	249	576	248
首 里 崎 山 町 2 丁 目	211	98	214	100	214	100	208	98
首 里 崎 山 町 3 丁 目	468	191	468	191	468	191	466	188
首 里 崎 山 町 4 丁 目	645	270	645	270	647	271	647	271
首 里 寒 川 町 1 丁 目	827	355	821	353	818	351	818	351
首 里 寒 川 町 2 丁 目	779	367	782	369	786	370	787	370
首 里 末 吉 町 1 丁 目	702	306	703	307	705	306	703	307
首 里 末 吉 町 2 丁 目	1,272	516	1,269	515	1,264	518	1,260	517
首 里 末 吉 町 3 丁 目	1,541	739	1,541	743	1,541	743	1,538	741
首 里 末 吉 町 4 丁 目	411	179	413	180	416	181	414	181
首 里 平 良 町 1 丁 目	1,025	452	1,026	451	1,032	451	1,029	451
首 里 平 良 町 2 丁 目	511	217	514	217	516	217	512	216
首 里 汀 良 町 1 丁 目	378	190	377	190	376	191	374	190
首 里 汀 良 町 2 丁 目	467	215	467	215	469	214	470	216
首 里 汀 良 町 3 丁 目	1,109	556	1,109	557	1,111	554	1,106	553
首 里 当 蔵 町 1 丁 目	603	247	601	248	599	247	600	249

注：住民基本台帳による人口である。

人口動態

令和4年11月中の人口増加										人口 増加数
自然動態			社会動態							
出生	死亡	自然増加	転入	管内転入	管外転入	転出	管内転出	管外転出	社会増加	
-	-	-	10	10	4	1	7	8	8	8
3	-	3	5	1	2	9	3	1	△5	△2
-	2	△2	1	-	2	3	2	1	△3	△5
2	2	-	12	9	5	8	9	3	6	6
-	2	△2	44	1	-	10	10	2	23	21
1	4	△3	3	4	-	3	1	6	△3	△6
2	4	△2	7	4	-	9	13	2	△13	△15
1	2	△1	16	3	8	15	5	5	2	1
4	2	2	11	16	3	8	7	11	4	6
1	3	△2	3	11	-	-	10	-	4	2
-	1	△1	2	1	-	-	-	-	3	2
-	5	△5	3	9	-	-	3	5	4	△1
2	8	△6	4	4	5	9	6	-	△2	△8
3	2	1	4	7	4	2	1	1	11	12
29	63	△34	116	215	97	106	215	69	38	4
-	2	△2	-	1	-	-	-	1	-	△2
-	-	-	1	-	-	-	-	-	1	1
-	-	-	-	-	-	2	-	-	△2	△2
1	-	1	1	-	-	-	-	-	1	2
-	-	-	-	-	1	-	7	3	△9	△9
-	-	-	1	-	1	-	-	-	2	2
3	2	1	3	2	3	2	19	1	△14	△13
1	5	△4	17	13	6	4	45	4	△17	△21
3	1	2	5	3	6	7	16	1	△10	△8
5	12	△7	27	130	48	21	53	12	119	112
2	7	△5	5	4	-	7	7	1	△6	△11
-	1	△1	3	7	-	3	-	-	7	6
2	-	2	4	3	3	4	4	1	1	3
-	-	-	-	-	-	-	-	-	-	-
-	-	-	-	-	-	-	-	-	-	-
1	1	-	-	-	-	-	1	-	△1	△1
-	-	-	-	-	-	-	-	-	-	-
1	1	-	-	-	1	-	-	-	1	1
1	-	1	-	-	-	1	-	2	△3	△2
-	-	-	1	-	-	-	-	-	1	1
-	-	-	-	-	-	-	-	-	-	-
-	-	-	-	3	-	1	-	-	2	2
1	-	1	4	-	-	3	-	2	△1	-
1	1	-	5	-	4	3	2	3	1	1
-	7	△7	7	3	6	14	8	4	△10	△17
-	-	-	-	2	-	1	3	3	△5	△5
-	-	-	-	-	-	-	2	4	△6	△6
1	-	1	1	-	-	2	-	2	△3	△2
-	1	△1	1	-	-	-	-	-	1	-
-	-	-	1	-	2	2	-	1	-	-
-	2	△2	2	-	2	-	1	-	3	1
-	-	-	1	-	-	1	-	2	△2	△2
1	2	△1	2	-	1	6	-	-	△3	△4
-	-	-	1	-	-	3	1	-	△3	△3
1	-	1	1	-	-	-	4	-	△3	△2
-	3	△3	1	5	3	2	4	3	-	△3
-	1	△1	-	-	-	-	-	3	△3	△4
-	-	-	-	-	-	-	2	-	△2	△2
-	-	-	-	3	2	-	4	-	1	1
-	1	△1	2	1	1	2	4	2	△4	△5
-	-	-	1	-	-	-	-	-	1	1

資料：市民文化部 ハイサイ市民課

9 . 町 丁 字 別

町 丁 字 名	令和4年8月		令和4年9月		令和4年10月		令和4年11月	
	人 口	世 帯 数	人 口	世 帯 数	人 口	世 帯 数	人 口	世 帯 数
首里当蔵町2丁目	603	261	593	258	588	257	586	257
首里当蔵町3丁目	61	31	61	31	61	31	61	31
首里桃園町1丁目	404	178	411	181	411	181	408	179
首里桃園町2丁目	405	189	406	190	405	190	406	191
首里鳥堀町1丁目	167	81	167	81	167	81	169	82
首里鳥堀町2丁目	299	145	300	146	304	148	304	149
首里鳥堀町3丁目	537	230	534	228	532	227	530	227
首里鳥堀町4丁目	2,514	1,055	2,505	1,054	2,498	1,049	2,484	1,048
首里鳥堀町5丁目	1,008	417	1,006	416	1,009	418	1,007	417
首里真和志町1丁目	178	99	178	99	178	99	180	99
首里真和志町2丁目	146	65	146	65	147	66	147	66
首里山川町1丁目	1,249	551	1,248	550	1,248	552	1,263	556
首里山川町2丁目	490	229	489	229	487	228	485	229
首里山川町3丁目	571	275	574	276	572	275	571	274
小 禄 支 所	58,363	27,283	58,448	27,368	58,524	27,430	58,565	27,466
字 赤 嶺	-	-	-	-	-	-	-	-
赤 嶺 1 丁目	1,305	563	1,309	565	1,311	566	1,314	574
赤 嶺 2 丁目	1,742	748	1,740	747	1,732	743	1,731	739
字 宇 栄 原	3,232	1,312	3,226	1,309	3,225	1,307	3,227	1,307
宇 栄 原 1 丁目	2,022	926	1,995	917	1,988	919	1,987	917
宇 栄 原 2 丁目	1,520	589	1,520	591	1,521	589	1,528	591
宇 栄 原 3 丁目	3,028	1,446	3,033	1,443	3,042	1,448	3,048	1,450
宇 栄 原 4 丁目	1,930	967	1,936	969	1,945	973	1,946	976
宇 栄 原 5 丁目	424	182	420	182	420	182	425	185
宇 栄 原 6 丁目	616	265	613	264	617	263	614	262
字 小 禄	8,942	4,097	8,988	4,116	8,997	4,127	8,989	4,116
小 禄 1 丁目	3,900	1,813	3,899	1,817	3,935	1,830	3,943	1,831
小 禄 2 丁目	858	364	859	366	854	362	843	358
小 禄 3 丁目	830	346	827	346	827	347	834	349
小 禄 4 丁目	1,781	686	1,780	685	1,790	694	1,791	697
小 禄 5 丁目	1,315	499	1,317	497	1,314	497	1,318	499
字 鏡 水	498	498	532	532	542	542	548	548
鏡 原 具 町	1,841	985	1,852	995	1,863	1,004	1,875	1,017
具 志 1 丁目	-	-	-	-	-	-	-	-
具 志 1 丁目	1,694	753	1,706	758	1,696	757	1,693	756
具 志 2 丁目	1,691	780	1,683	776	1,678	778	1,677	773
具 志 3 丁目	2,290	1,064	2,282	1,059	2,275	1,053	2,275	1,055
字 高 良	-	-	-	-	-	-	-	-
高 良 1 丁目	808	343	816	348	822	352	820	352
高 良 2 丁目	1,596	745	1,601	749	1,605	759	1,612	760
高 良 3 丁目	540	271	538	273	534	266	545	273
字 田 原	1,954	940	1,950	938	1,938	936	1,930	937
田 原 1 丁目	1,070	494	1,071	494	1,079	494	1,072	497
田 原 2 丁目	321	166	316	165	317	167	314	166
田 原 3 丁目	2,037	940	2,040	941	2,039	938	2,038	938
田 原 4 丁目	559	252	558	253	560	253	572	258
字 当 宮 間 城	1,116	1,116	1,128	1,128	1,119	1,119	1,118	1,118
字 城 安 次 嶺	-	-	-	-	-	-	-	-
宮 城 安 次 嶺 1 丁目	1,358	574	1,364	577	1,369	581	1,368	583
字 大 城 嶺	336	182	338	184	340	185	334	181
字 大 城 嶺 1 丁目	-	-	-	-	-	-	-	-
金 城 1 丁目	941	415	943	416	943	418	951	422
金 城 2 丁目	1,882	828	1,885	832	1,895	837	1,897	837
金 城 3 丁目	500	235	497	235	497	237	496	237
金 城 4 丁目	458	210	456	208	462	213	462	212
金 城 5 丁目	1,428	689	1,430	693	1,433	694	1,430	695

注：住民基本台帳による人口である。

人口動態

令和4年11月中の人口増加										
自然動態			社会動態							人口 増加数
出生	死亡	自然増加	転入	管内転入	管外転入	転出	管内転出	管外転出	社会増加	
-	1	△1	1	4	-	-	4	2	△1	△2
-	-	-	-	-	-	-	-	-	-	-
2	2	-	-	-	1	-	4	-	△3	△3
-	1	△1	1	2	-	-	-	1	2	1
-	-	-	2	-	-	-	-	-	2	2
-	-	-	-	-	1	1	-	-	-	-
1	1	-	1	-	1	-	4	-	△2	△2
-	3	△3	3	8	-	8	7	7	△11	△14
-	2	△2	-	-	-	-	-	-	-	△2
1	-	1	1	-	1	1	-	-	1	2
-	-	-	-	-	-	-	-	-	-	-
-	-	-	4	20	2	4	5	2	15	15
-	2	△2	-	1	1	-	-	2	-	△2
-	1	△1	5	-	-	1	4	-	-	△1
48	51	△3	217	166	80	185	166	68	44	41
-	-	-	-	-	-	-	-	-	-	-
2	-	2	7	5	9	9	11	-	1	3
3	1	2	1	-	2	3	1	2	△3	△1
2	3	△1	5	12	1	4	8	3	3	2
1	1	-	2	6	5	2	9	3	△1	△1
3	4	△1	2	14	1	-	9	-	8	7
2	2	-	19	1	4	6	9	3	6	6
-	3	△3	-	3	5	4	-	-	4	1
-	-	-	3	2	-	-	-	-	5	5
1	-	1	1	-	-	1	4	-	△4	△3
6	9	△3	23	27	4	26	27	6	△5	△8
5	6	△1	17	15	8	7	16	8	9	8
-	1	△1	2	-	2	1	7	6	△10	△11
5	-	5	2	1	1	2	-	-	2	7
1	1	-	7	-	-	3	1	2	1	1
2	-	2	4	-	-	1	1	-	2	4
-	-	-	10	-	-	2	-	2	6	6
1	4	△3	11	5	9	2	4	4	15	12
-	-	-	-	-	-	-	-	-	-	-
2	-	2	4	5	-	5	7	2	△5	△3
1	1	-	10	4	-	10	4	1	△1	△1
3	-	3	15	9	2	13	2	14	△3	-
-	-	-	-	-	-	-	-	-	-	-
-	-	-	2	-	-	1	3	-	△2	△2
2	-	2	2	9	2	2	6	-	5	7
1	1	-	5	3	4	1	-	-	11	11
1	3	△2	8	4	1	9	7	3	△6	△8
1	-	1	2	2	8	16	4	-	△8	△7
-	-	-	-	-	-	1	1	1	△3	△3
-	2	△2	1	5	6	7	4	-	1	△1
-	-	-	3	10	-	1	-	-	12	12
-	-	-	21	2	-	15	9	-	△1	△1
-	-	-	-	-	-	-	-	-	-	-
-	4	△4	3	3	1	4	-	-	3	△1
-	1	△1	4	2	-	9	2	-	△5	△6
-	-	-	-	-	-	-	-	-	-	-
-	-	-	6	7	-	5	-	-	8	8
2	2	-	11	1	3	9	2	2	2	2
-	1	△1	-	4	-	-	4	-	-	△1
1	-	1	-	4	-	1	-	4	△1	-
-	1	△1	4	1	2	3	4	2	△2	△3

資料：市民文化部 ハイサイ市民課

10 . 南部広域圏市町村人口

(住民基本台帳人口)

令和4年11月末現在

市町村名	面積 (km ²)	世帯数	人口	市町村名	面積 (km ²)	世帯数	人口
総数	374.37	331,293	712,162	渡嘉敷村	19.23	408	693
那覇市	41.42	158,213	317,135	座間味村	16.74	546	900
浦添市	19.44	52,961	115,724	粟国村	7.65	405	665
糸満市	46.60	28,065	62,587	渡名喜村	3.87	211	318
豊見城市	19.34	28,021	65,968	南大東村	30.52	681	1,212
南城市	49.94	19,312	45,838	北大東村	13.07	291	541
与那原町	5.18	8,791	20,010	久米島町	63.65	3,949	7,407
南風原町	10.76	16,416	40,618	八重瀬町	26.96	13,023	32,546

注: 面積は令和4年10月1日現在の数値である。

資料: 国土地理院「全国都道府県市町村別面積調」

久米島町は硫黄島の面積 2.50km²を含む。

各市町村

11 . 生活保護の状況

年度・月	被保護実数		保護率 (人口1,000人 に対して)	扶 助 費 (千円)						
	世帯	人員		総額	生活扶助	住宅扶助	教育扶助	介護扶助	医療扶助	その他
令和2年度	10,283	13,139	40.95	1,888,516	525,361	274,859	6,282	55,363	1,009,503	17,148
令和3年度	10,485	13,263	41.63	1,913,703	527,491	277,862	6,052	55,224	1,029,101	17,974
令和4年8月	10,650	13,328	41.99	1,858,850	511,101	279,057	13,152	54,989	981,455	19,096
9	10,619	13,288	41.90	1,695,827	507,245	275,691	2,912	55,339	834,780	19,859
10	10,599	13,266	41.84	1,774,955	508,160	278,512	2,716	54,252	913,772	17,543
11	10,639	13,290	41.91	1,859,874	536,321	280,119	2,785	53,226	967,311	20,111
令和3年11月	10,523	13,298	41.77	1,891,814	532,008	277,906	3,043	54,953	1,005,235	18,670

注: 年度は平均、各月は月末現在の数字で保護停止中を含む。

資料: 福祉部 保護管理課

その他は施設事務費・就労自立給付金・進学準備給付金を含む。

各扶助費は四捨五入した値なので、総額とは一致しない場合がある。

12 . 国民健康保険の状況

年度・月	被保険者世帯数	被保険者数 (a)	診療費の 受診件数	療 養 給 付 費 (千円)				受診率 (%)	診療費の 1件あたり 費用額(円)
				総額	保険者 負担分	被保険者 負担分	他 法 負担分		
令和3年度	49,675	77,207 (77,207)	659,302	28,945,704	20,966,471	7,104,892	874,340	71.16	35,520
令和4年4月	50,064	77,103 (77,103)	56,610	2,298,138	1,671,389	561,324	65,425	73.42	32,541
5	49,992	76,748 (76,748)	55,383	2,322,111	1,671,190	581,568	69,352	72.16	34,059
6	49,837	76,413 (76,413)	58,049	2,475,970	1,799,547	605,977	70,445	75.97	34,677
7	49,791	76,313 (76,313)	56,550	2,258,653	1,644,314	545,225	69,114	74.10	31,841
令和3年7月	49,828	77,510 (77,510)	55,268	2,389,581	1,732,987	582,845	73,749	71.30	34,954

注: 被保険者世帯数、被保険者数について、年度は平均、各月は月末現在の数字である。

資料: 健康部 国民健康保険課

被保険者数の()は、退職者医療制度該当者を除いた数である。

各療養給付費は四捨五入した値なので、総額とは一致しない場合がある。

受診率については、年度は平均である。

$$\text{受診率} = \frac{\text{件数}}{\text{被保険者数(a)}} \times 100$$

13 . 国民年金の状況

各年度末・月末現在

年度・月	適用状況				保険料免除者				納付率 (%)
	被保険者 総数	第1号 被保険者	任意加入 被保険者	第3号 被保険者	総数	法定免除者	申請免除者	学生納付 特例	
令和2年度	64,049	48,627	459	14,963	30,980	5,933	19,989	5,058	60.6
令和3年度	62,266	47,545	493	14,228	31,234	6,039	20,119	5,076	66.8
令和4年7月	61,055	46,567	522	13,966	22,527	6,078	13,073	3,376	...
8	61,186	46,738	528	13,920	25,491	6,081	15,677	3,733	...
9	61,520	47,120	531	13,869	27,186	6,084	16,976	4,126	...
10	60,941	46,667	536	13,738	27,708	6,052	17,315	4,341	...
令和3年10月	62,338	47,450	469	14,419	27,723	6,004	17,584	4,135	57.5

注:「第1号被保険者」 農業、漁業、自営業やその家族及び学生。

資料: 那覇年金事務所

「第2号被保険者」 厚生年金や共済組合に加入している人。

「第3号被保険者」 厚生年金や共済組合に加入している人に扶養されている配偶者。

「任意加入被保険者」 ① 日本国内に住所を有する60歳以上65歳未満の人。② 海外に居住する20歳以上65歳未満で日本国籍を有する人。③ 昭和40年4月1日以前に生まれた人で、老齢基礎年金の受給資格を満たしていない65歳以上70歳未満の人。

注: 申請免除者は全額、3/4免除者、半額免除者、1/4免除者、納付猶予の合計。

14 . 職業紹介状況

年 月	一 般 労 働								就職率(%)
	有効求人数	有効求職者数			就職件数				
		総数	男	中高年齢	総数	男	中高年齢		
令和2年	139,672	173,846	80,182	79,619	8,544	3,001	3,693	4.9	
令和3年	134,826	190,087	89,692	93,862	8,737	3,159	4,033	4.6	
令和4年7月	13,082	15,833	7,644	7,916	575	243	278	3.6	
8	13,756	15,648	7,471	7,810	547	223	275	3.5	
9	14,228	15,628	7,447	7,800	591	224	284	3.8	
10	14,979	15,595	7,424	7,777	576	221	274	3.7	
令和3年10月	11,722	16,483	8,008	8,358	628	233	300	3.8	

注:有効求人数(月間有効求人数)は、受理地別(那覇公共職業安定所で受理した求人数)の数値である。

資料: 厚生労働省職業安定業務統計

有効求職者数(月間有効求職者数)の令和3年9月以降は、オンライン求職登録者を含んだ数値である。

就職件数について、令和3年9月以降はハローワークインターネットサービスのオンライン自主応募就職件数を含んだ数値である。

15 . 雇用保険状況

年 月	一 般 雇 用 保 険									
	適用 事業所数	被保険者数	受給資格決定件数		初回受給者数		受給者実人員		基本手当 支給額 (千円)	
			総数	男	総数	男	総数	男		
令和2年	16,691	263,813	11,299	4,836	8,834	3,689	35,730	15,357	4,305,873	
令和3年	17,210	262,667	9,804	4,136	8,331	3,508	36,109	15,569	4,305,260	
令和4年7月	17,564	263,115	703	314	815	329	3,150	1,286	347,733	
8	17,606	263,449	689	299	759	316	3,293	1,342	414,427	
9	17,436	262,931	766	310	585	242	3,050	1,272	374,233	
10	17,469	262,519	685	298	574	250	2,904	1,255	357,742	
令和3年10月	17,108	262,493	802	333	567	250	2,897	1,265	339,213	

注:「適用事業所数」「被保険者」は、各年末・月末現在の数値である。

資料提供: 厚生労働省職業安定業務統計

受給資格決定件数、初回受給者数、受給者、基本手当支給額は基本手当基本分である。

基本手当支給額は千円未満 四捨五入している。なお、全ての数値は那覇公共職業安定所における業務実績数である。

16 . 1世帯あたり1ヶ月間の消費支出(二人以上の世帯)

単位: 円

用途分類	令和2年平均	令和3年平均	令和4年				令和3年9月
			6月	7月	8月	9月	
集計世帯数	141	141	130	128	132	134	139
世帯人員(人)	3.02	2.91	3.12	3.09	3.21	3.22	2.95
有業人員(人)	1.19	1.22	1.35	1.25	1.29	1.35	1.26
世帯主の年齢(歳)	59.6	61.0	60.5	60.4	58.5	58.7	60.0
消費支出	216,202	228,284	243,735	259,688	279,689	233,682	231,150
食料	66,197	66,970	65,766	73,144	72,659	69,525	65,368
住居	22,333	27,286	23,692	20,474	20,973	17,484	30,083
光熱・水道	19,357	19,513	20,606	22,741	24,717	26,604	21,549
家具・家事用品	9,423	8,975	10,130	15,103	12,091	11,745	8,254
被服及び履物	5,351	5,345	9,929	6,959	5,655	7,284	4,680
保健医療	9,325	11,515	9,633	11,948	17,910	12,826	10,369
交通・通信	26,494	28,660	33,017	29,933	48,889	27,021	33,510
教育	6,942	6,129	4,609	14,350	3,159	6,565	8,698
教養娯楽	14,661	17,141	17,997	22,341	22,213	19,636	16,956
その他の消費支出	36,120	36,753	48,355	42,694	51,424	34,992	31,684

注: 二人以上の農林漁家世帯を含む。

資料: 沖縄県企画部統計課「沖縄県家計調査結果」(16~17表)

17 . 1世帯あたり1ヶ月間の収入と支出(二人以上の世帯のうち勤労者世帯)

単位: 円

用途分類	令和2年平均	令和3年平均	令和4年				令和3年9月
			6月	7月	8月	9月	
集計世帯数	74	75	64	63	66	75	79
世帯人員(人)	3.41	3.23	3.47	3.59	3.65	3.68	3.28
有業人員(人)	1.65	1.68	1.87	1.86	1.89	1.93	1.63
世帯主の年齢(歳)	49.7	51.1	53.1	52.5	49.5	50.5	51.6
受取	813,551	1,017,494	1,089,533	941,839	1,042,836	915,883	890,860
実収入	440,451	489,424	634,058	442,128	488,960	418,053	363,390
經常収入	409,732	470,933	631,498	441,436	482,573	411,969	359,541
勤め先収入	363,742	419,143	570,106	434,265	450,565	404,946	346,134
事業・内職収入	2,260	6,654	2	3,476	6,466	5,161	4,411
他の經常収入	43,730	45,136	61,390	3,695	25,542	1,861	8,995
特別収入	30,719	18,491	2,560	692	6,387	6,084	3,849
実収入以外の受取 (繰入金を除く)	310,198	372,480	340,132	350,563	377,537	332,301	349,269
繰入金	62,902	155,589	115,344	149,149	176,339	165,529	178,201
支払	813,551	1,017,494	1,089,533	941,839	1,042,836	915,883	890,860
実支出	309,415	338,196	370,459	368,166	388,395	326,524	317,209
消費支出	251,304	260,361	277,563	304,875	300,074	262,062	260,231
食料	69,936	71,738	70,375	80,437	73,142	73,857	68,616
住居	29,768	31,962	29,838	27,070	24,257	20,729	34,260
光熱・水道	19,939	20,347	20,964	24,094	25,277	26,344	22,289
家具・家事用品	10,541	10,058	11,767	16,608	16,929	12,775	8,401
被服及び履物	6,799	6,861	12,530	8,520	6,324	8,047	5,354
保健医療	9,877	11,754	9,376	12,826	19,786	12,749	9,926
交通・通信	32,786	35,984	31,066	35,846	45,511	31,372	41,874
教育	11,970	10,502	7,962	26,440	5,551	10,466	14,779
教養娯楽	17,357	19,884	19,841	23,788	25,705	23,714	19,944
その他の消費支出	42,331	41,272	63,846	49,247	57,593	42,009	34,787
非消費支出	58,111	77,836	92,896	63,291	88,321	64,462	56,977
実支出以外の支払 (繰越金を除く)	451,727	529,145	624,184	451,867	492,694	444,437	393,753
繰越金	52,409	150,153	94,890	121,806	161,747	144,922	179,898
可処分所得	382,341	411,589	541,162	378,837	400,638	353,591	306,413
黒字	131,036	151,228	263,598	73,962	100,564	91,529	46,181
貯蓄純増	133,659	114,873	271,638	74,727	111,916	76,083	19,627

18 . 消費 者 物 価 指 数

令和2年=100

項 目	令和3年 平 均	令 和 4 年				令和3年 10 月	変 化 率 (%)	
		7 月	8 月	9 月	10 月		対 前 月	対 前 年 同 月
総 合	100.1	103.1	103.4	104.1	104.9	100.8	0.7	4.0
生鮮食品を除く総合	100.1	102.8	102.9	103.2	104.0	100.3	0.7	3.7
持ち家の帰属家賃を除く総合	100.0	103.4	103.8	104.6	105.4	100.7	0.8	4.7
食 料	100.6	105.4	106.6	108.7	110.7	103.0	1.8	7.5
生鮮食品	100.6	109.8	115.6	122.7	123.9	111.1	1.0	11.5
穀類	97.7	100.9	101.5	102.8	103.3	97.5	0.6	6.0
魚介類	101.4	116.5	118.7	122.7	128.0	102.8	4.3	24.5
肉類	102.0	103.3	104.6	106.1	110.5	104.0	4.1	6.2
乳卵類	101.8	101.0	102.9	103.8	105.9	102.3	2.1	3.5
野菜・海藻	101.6	105.4	111.4	119.9	119.4	114.6	△ 0.4	4.2
果物	97.8	105.7	107.2	107.0	104.8	100.3	△ 2.0	4.5
油脂・調味料	103.4	115.7	115.9	117.5	118.9	107.3	1.2	10.8
菓子類	100.4	108.2	109.1	110.7	110.4	100.6	△ 0.3	9.7
調理食品	100.2	104.8	104.8	107.6	109.9	100.5	2.2	9.3
飲料	100.1	99.4	99.4	99.7	104.9	100.6	5.2	4.3
酒類	101.7	101.7	101.4	100.8	107.1	101.9	6.3	5.1
外食	100.5	105.9	105.9	105.9	107.5	101.6	1.5	5.8
住 居	101.0	101.9	102.0	102.0	102.3	101.5	0.3	0.8
家賃	100.6	101.2	101.2	101.2	101.4	101.2	0.1	0.2
設備修繕・維持	110.9	120.3	120.6	122.7	127.3	111.2	3.7	14.4
光熱・水道	102.5	115.6	115.3	115.5	115.5	105.9	△ 0.1	9.0
電気代	102.4	121.6	121.6	121.6	121.6	107.9	0.0	12.6
ガス代	101.0	114.6	113.1	114.1	114.1	103.7	△ 0.1	10.0
他の光熱	112.8	131.5	133.6	131.6	127.8	117.3	△ 2.9	9.0
上下水道料	103.5	103.5	103.5	103.5	103.5	103.5	0.0	0.0
家具・家事用品	103.3	104.7	104.2	104.7	105.6	101.5	0.8	4.0
家庭用耐久財	107.6	107.5	106.7	106.7	107.3	106.1	0.5	1.1
被服及び履物	101.0	103.0	101.6	104.1	107.1	102.5	2.8	4.4
衣料	99.6	100.7	99.2	99.1	104.0	100.5	4.9	3.5
シャツ・セーター・下着類	104.3	110.8	108.5	124.0	117.0	107.7	△ 0.5	8.7
履物類	100.2	96.2	95.9	93.6	99.5	100.7	6.3	△ 1.3
他の被服類	96.7	98.3	98.3	99.2	99.2	97.9	0.0	1.3
保健医療	100.8	100.4	100.3	100.7	101.1	101.7	0.4	△ 0.6
交通・通信	93.3	93.3	93.2	92.5	92.3	89.4	△ 0.3	3.2
教 育	99.7	100.7	100.6	100.6	100.6	100.1	0.0	0.5
教養娯楽	100.8	102.2	103.7	103.1	102.9	100.7	△ 0.1	2.3
教養娯楽用耐久財	97.8	101.7	102.8	102.8	104.8	99.5	1.9	5.3
諸雑費	101.5	102.9	102.3	102.2	102.6	102.6	0.3	0.0

注：指数基準時を平成27年から令和2年に改訂。

資料：沖縄県企画部統計課「消費者物価指数」

19 . 那 覇 空 港 運 輸 状 況

年・月	旅 客 (人)			貨 物 (kg)			郵 便 (kg)		
	総 数	乗 客	降 客	総 量	積 荷	卸 荷	総 量	積 荷	卸 荷
	総 数 (量)								
令 和 2 年	9,210,222	4,609,501	4,600,721	185,603,269	78,798,417	106,804,852	9,939,028	3,103,061	6,835,967
令 和 3 年	7,412,096	3,713,424	3,698,672	170,646,304	70,260,560	100,385,744	10,136,681	2,975,906	7,160,775
令 和 4 年 7 月	1,412,825	703,160	709,665	16,940,295	7,489,179	9,451,116	777,932	238,100	539,832
8	1,499,528	760,067	739,461	14,646,572	5,995,709	8,650,863	754,843	231,845	522,998
9	1,169,413	580,867	588,546	13,218,079	4,569,355	8,648,724	752,070	217,132	534,938
10	1,515,300	757,332	757,968	14,299,754	5,369,487	8,930,267	833,421	222,407	611,014
令 和 3 年 10 月	708,642	351,134	357,508	13,122,862	4,530,985	8,591,877	827,066	239,392	587,674
	県 内								
令 和 2 年	(-)	(-)	(-)						
	1,532,768	753,430	779,338	21,335,659	10,966,688	10,368,971	676,929	429,599	247,330
令 和 3 年	(568)	(270)	(298)						
	1,249,582	614,890	634,692	21,096,260	11,340,964	9,755,296	766,824	495,968	270,856
令 和 4 年 7 月	(111)	(60)	(51)						
	182,050	89,115	92,935	2,341,433	1,126,756	1,214,677	61,792	42,155	19,637
8	(56)	(33)	(23)						
	184,116	89,215	94,901	1,818,462	1,122,452	696,010	58,025	39,195	18,830
9	(85)	(44)	(41)						
	144,806	70,228	74,578	1,468,646	1,016,769	451,877	53,614	36,174	17,440
10	(15)	(6)	(9)						
	201,328	96,916	104,412	1,742,420	1,180,528	561,892	60,964	42,185	18,779
令 和 3 年 10 月	(78)	(40)	(38)						
	126,877	62,224	64,653	1,600,128	1,099,957	500,171	67,071	44,771	22,300
	県 外								
令 和 2 年	(-)	(-)	(-)						
	7,253,020	3,641,041	3,611,979	146,148,228	59,057,405	87,090,823	6,579,265	1,960,225	4,619,040
令 和 3 年	(-)	(-)	(-)						
	6,162,483	3,098,505	3,063,978	147,817,522	58,321,288	89,496,234	6,966,950	1,811,366	5,155,584
令 和 4 年 7 月	(0)	(0)	(0)						
	1,230,771	614,045	616,726	14,476,527	6,321,813	8,154,714	573,106	143,073	430,033
8	(0)	(0)	(0)						
	1,314,851	670,563	644,288	12,711,950	4,834,891	7,877,059	529,251	134,903	394,348
9	(0)	(0)	(0)						
	1,024,607	510,639	513,968	11,645,328	3,519,539	8,125,789	562,551	135,554	426,997
10	(0)	(0)	(0)						
	1,308,723	658,318	650,405	12,436,978	4,148,097	8,288,881	611,541	128,713	482,828
令 和 3 年 10 月	(0)	(0)	(0)						
	581,763	288,908	292,855	11,364,799	3,378,763	7,986,036	613,536	149,298	464,238
	国 際								
令 和 2 年	424,434	215,030	209,404	18,119,382	8,774,324	9,345,058	2,682,834	713,237	1,969,597
令 和 3 年	31	29	2	1,732,522	598,308	1,134,214	2,402,907	668,572	1,734,335
令 和 4 年 7 月	4	-	4	122,335	40,610	81,725	143,034	52,872	90,162
8	561	289	272	116,160	38,366	77,794	167,567	57,747	109,820
9	-	-	-	104,105	33,047	71,058	135,905	45,404	90,501
10	5,249	2,098	3,151	120,356	40,862	79,494	160,916	51,509	109,407
令 和 3 年 10 月	2	2	0	157,935	52,265	105,670	146,459	45,323	101,136

注：旅客は通過客、遊覧客を除く。

資料：大阪航空局 那覇空港事務所

県内・県外上段の()書きはチャーター便等、定期便以外の数(内数)である。

令和2年次の数値は確報値、令和3年次、令和4年月次の数値は速報値である。

20 . 電 灯 ・ 電 力 使 用 状 況

単位: kWh

年 度 ・ 月	総 数		電 灯		電 力	
	契約口数	使用電力量	契約口数	使用電力量	契約口数	使用電力量
令和2年度	3,688,964	2,162,105,450	3,443,952	1,007,758,916	245,012	1,154,346,534
令和3年度	3,721,836	2,172,693,603	3,477,149	1,009,638,504	244,687	1,163,055,099
令和4年8月	312,117	256,173,241	291,707	119,607,804	20,410	136,565,437
9	311,907	252,667,778	291,500	116,767,229	20,407	135,900,549
10	312,454	222,166,462	292,007	100,730,037	20,447	121,436,425
11	312,178	177,058,152	291,775	70,504,926	20,415	106,553,226
令和3年11月	310,065	177,135,612	289,666	72,530,383	20,399	104,605,229

注1. 令和2年度、令和3年度の値は、年度累計の値である。

資料: 沖縄電力(株) 送配電事業部 ネットワークサービスセンター

注2. 数値は、沖縄電力(株)那覇支店サービス区域の値である。

※那覇市・糸満市・豊見城市・浦添市の一部・南城市の一部・八重瀬町・南風原町の一部・西原町の一部・渡嘉敷村・座間味村

21 . 上 水 道

年 度 ・ 月	給水戸数	給水人口	配 水 量 (m ³)			有 効 水 量 (m ³)	有 効 率 (%)	有 収 水 量 (m ³)	有 収 率 (%)
			総 量	1日最大	1日平均				
令和2年度	167,921	314,889	36,839,552	111,076	100,930	36,303,891	98.6	35,548,520	96.5
令和3年度	168,611	314,149	36,449,023	112,033	99,860	35,723,002	98.0	34,980,701	96.0
令和4年7月	169,375	314,374	3,232,229	108,057	104,265	3,060,364	94.7	2,994,571	92.7
8	169,437	314,076	3,196,048	106,170	103,098	3,100,865	97.0	3,035,578	95.0
9	169,458	314,009	3,059,593	106,390	101,986	3,098,983	101.3	3,036,040	99.2
10	170,105	314,083	3,176,083	105,885	102,454	3,098,892	97.6	3,032,436	95.5
令和3年10月	168,309	315,346	3,122,367	103,242	100,722	3,016,537	96.6	2,951,915	94.5

注: 有効率及び有収率が100%を超える要因として、検針時期のズレ等がある。

資料: 上下水道局 企画経営課

給水戸数、給水人口は各年度末・月末現在の人口推計である。

月ごとの数値は、速報値である。

22 . 下 水 道

年 度 ・ 月	行政区域 人口 A	行政区域 世帯 B	処理区域 人口 C	処理区域 世帯 D	水洗便所 設置済 人口 E	水洗便所 世帯 F	汚 水 処理量 G (m ³)	普及率(%)		接続率(%)	
								C/A	D/B	E/C	F/D
令和2年度	319,012	155,473	313,368	153,009	302,318	148,067	34,340,882	98.2	98.4	96.5	96.8
令和3年度	317,191	156,456	311,725	154,039	301,241	149,280	33,763,145	98.3	98.5	96.6	96.9
令和4年7月	317,406	157,852	311,986	155,416	301,648	150,677	2,922,670	98.3	98.5	96.7	97.0
8	317,108	157,777	311,691	155,345	301,398	150,620	2,931,879	98.3	98.5	96.7	97.0
9	317,041	157,911	311,628	155,483	301,375	150,770	2,942,826	98.3	98.5	96.7	97.0
10	317,115	158,094	311,705	155,660	301,486	150,957	2,924,749	98.3	98.5	96.7	97.0
令和3年10月	318,378	156,285	312,835	153,851	302,033	148,988	2,827,440	98.3	98.4	96.5	96.8

注: A、Bは住民基本台帳人口・世帯数で、月別数値は各月末現在の

数値である。年度別数値についても各年度末の月末現在の数値である。

C～Fは各年度末・月末現在の数値である。

Gにおける数値は、月別数値は速報値、年度別数値においては決算値(年間総排水量)である。

資料: 上下水道局 料金サービス課

23 . 用途別確認建築物

単位：件

年度・月	総数	住宅	共同住宅	住宅兼店舗	店舗・事務所	車庫・倉庫 工場	その他
				住宅兼事務所 共同住宅兼店舗 共同住宅兼事務所			
令和2年度	83	21	8	3	12	4	35
令和3年度	60	15	9	1	7	7	21
令和4年8月	3	-	-	-	1	-	2
9	9	3	-	-	1	1	4
10	3	-	-	1	-	-	2
11	6	3	1	-	2	-	-
令和3年11月	7	2	1	-	1	1	2

注：建築指導課確認のみで、民間の確認件数は含まない。 資料：まちなみ共創部建築指導課「建築確認統計月報」（23～24表）

24 . 構造別確認建築物

年度・月	総数	木造	鉄骨鉄筋 コンクリート造	鉄筋コンクリート造	鉄骨造	コンクリート ブロック造	その他
			建物の数（件）				
令和2年度	83	9	1	45	15	2	11
令和3年度	60	4	-	36	18	2	-
令和4年8月	3	-	-	3	-	-	-
9	9	-	-	9	-	-	-
10	3	-	-	3	-	-	-
11	6	1	-	4	1	-	-
令和3年11月	7	-	-	4	2	1	-
床面積合計（㎡）							
令和2年度	151,470.43	775.04	13.80	54,700.34	45,320.80	89.39	50,571.62
令和3年度	150,578.36	331.02	-	67,760.69	82,349.90	136.75	-
令和4年8月	45,294.73	-	-	45,294.73	-	-	-
9	21,898.49	-	-	21,898.49	-	-	-
10	3,308.23	-	-	3,308.23	-	-	-
11	4,805.38	102.47	-	4,507.20	195.71	-	-
令和3年11月	4,932.58	-	-	4,361.71	511.02	59.85	-

25 . 刑法犯罪の認知と検挙

年 月	刑法犯総数	凶悪犯	粗暴犯	窃盗犯	知能犯	風俗犯	その他
認 知 件 数							
令 和 2 年	1,517	9	173	980	123	16	216
令 和 3 年	1,533	10	160	940	166	17	240
令 和 4 年 7 月	152	-	14	102	9	3	24
8	163	1	20	104	6	4	28
9	136	2	16	87	12	1	18
10	174	-	22	124	8	2	18
令 和 3 年 10 月	133	1	15	81	10	2	24
検 挙 件 数							
令 和 2 年	869	10	171	485	94	20	89
令 和 3 年	831	8	123	530	49	16	105
令 和 4 年 7 月	78	1	28	38	6	1	4
8	75	-	13	42	6	2	12
9	118	2	19	74	6	1	16
10	59	-	18	24	6	2	9
令 和 3 年 10 月	64	-	24	24	4	2	10

注：令和2年及び令和3年は確定値。令和4年は暫定値。

資料：沖縄県警察本部 刑事部刑事企画課

認知件数・検挙件数については、発生地計上方式による数値である。

26 . 交通事故発生件数

年 月	発生件数	死亡者数	重傷者数	軽傷者数
令 和 2 年	736	2	99	728
令 和 3 年	672	5	115	656
令 和 4 年 8 月	85	0	15	80
9	49	0	6	51
10	61	1	7	63
11	73	0	5	79
令 和 3 年 11 月	53	1	11	45

注：年は確定値、月は照会時点の計上数(報告件数)である。

資料：沖縄県警察本部 交通部交通企画課

27 . 事故別救急出動件数

年 月	総数	火災 事故	自然 災害	水難 事故	交通 事故	労働 災害	運動 競技	一般 負傷	加害	自損 行為	急病	その他	搬送 人員
令 和 2 年	17,979	88	1	17	841	79	31	2,882	143	216	12,275	1,399	15,445
令 和 3 年	18,875	92	1	23	840	47	34	2,947	144	221	13,060	1,466	18,875
令 和 4 年 7 月	2,331	8	-	-	77	4	1	242	11	20	1,856	112	1,672
8	2,254	7	-	6	56	11	3	274	15	25	1,709	148	1,614
9	1,751	4	1	-	99	3	2	259	14	21	1,225	123	1,439
10	1,755	13	-	2	104	3	2	292	16	18	1,187	118	1,455
令 和 3 年 10 月	1,576	7	-	1	85	3	1	252	18	20	1,088	101	1,338

注：「その他」は転院搬送、医師運送、医療資器材等運送、その他を含む。

資料：消防局救急課 「救急月報」

28 . 火 災

年・月	発生件数	死傷者数		焼損面積(m ²)		焼損棟数		罹 災		損 害 額 (千円)
		死 者	負 傷 者	床面積	表面積	火元	延焼	世帯数	人 員	
令和2年	52	2	5	432	309	34	2	21	31	54,266
令和3年	67	4	10	589	24	49	23	33	58	58,082
令和4年7月	9	1	1	17	28	3	-	2	5	1,901
8	11	-	-	-	1	8	-	3	6	301
9	4	-	-	-	188	3	1	1	3	6,287
10	9	-	-	75	22	6	1	2	4	301
令和3年10月	7	-	-	16	2	5	-	4	4	1,705

資料：消防局予防課

29 . 夜間救急受診状況

年度・月	総 数		内 科		小 児 科		外 科・整 形		他 科 目	
	患者数	二 次 患者数	患者数	二 次 患者数	患者数	二 次 患者数	患者数	二 次 患者数	患者数	二 次 患者数
令和2年度	12,190	3,535	5,199	1,549	3,301	393	3,099	434	556	443
令和3年度	11,645	2,942	3,553	1,561	4,417	524	3,051	410	624	447
令和4年8月	1,211	216	283	101	661	60	223	27	44	28
9	1,211	267	264	128	666	69	247	38	34	32
10	1,249	272	281	130	644	68	277	33	47	41
11	975	276	213	125	508	70	207	48	47	33
令和3年11月	1,091	238	299	100	426	59	316	37	50	42

注：二次患者 = 救急入院患者

資料：地方独立行政法人 那覇市立病院 総務課

30 . ごみ及びし尿等処理状況

年度・月	ご み (kg)				し尿等(リットル)
	総 量	焼却処理	破碎・選別・解体処理	リサイクル(資源化物)	
令和2年度	100,385,184	81,742,450	4,989,425	13,653,309	4,683,135
令和3年度	97,283,835	80,134,147	4,251,745	12,897,943	4,794,565
令和4年8月	8,835,836	7,252,050	349,035	1,234,751	372,510
9	8,023,121	6,635,400	343,160	1,044,561	275,710
10	8,009,315	6,580,950	334,150	1,094,215	345,200
11	7,996,206	6,721,250	323,555	951,401	327,215
令和3年11月	8,141,896	6,739,770	283,905	1,118,221	399,725

注：焼却処理量 = 可燃ごみ量

資料：環境部 環境政策課・クリーン推進課

破碎・選別・解体処理 = 不燃ごみ量 + 粗大ごみ量 + 適正処理困難物(スプリング入りマットレス等)

31 . 公害関係苦情件数

年度・月	総数	騒音	大気汚染	悪臭	水質汚濁	振動	その他
令和2年度	139	55	10	49	19	4	2
令和3年度	160	84	10	48	4	4	10
令和4年8月	11	6	1	4	-	-	-
9	7	5	-	2	-	-	-
10	9	4	1	3	-	-	1
11	6	2	1	3	-	-	-
令和3年11月	18	13	1	4	-	-	-

注：新規受理件数。各月は速報値である。

資料：環境部 環境保全課

32 . 気象

年月	気温 (°C)			平均湿度 (%)	降水量 (mm)	日照時間 (h)	風速 (m/s)		平均気圧 (hPa)	
	平均	最高	最低				最大	風向	現地	海面
令和2年	23.8	34.7	10.6	77	2,481.0	1,737.2	28.2	東南東	1,008.9	1,014.7
令和3年	23.6	33.5	9.7	77	2,485.5	1,867.1	18.7	東南東	1,008.2	1,014.0
令和4年7月	29.4	32.2	27.5	84	189.5	240.5	14.0	南西	1,002.0	1,007.6
8	29.9	32.7	27.5	80	138.5	241.6	13.2	北北東	1,004.1	1,009.7
9	28.3	30.8	26.1	83	378.5	161.4	19.9	南南東	1,001.0	1,006.7
10	26.0	28.4	24.0	76	202.0	161.1	13.7	東北東	1,009.1	1,014.8
令和3年10月	26.0	28.3	23.9	73	107.5	175.8	13.7	東	1,009.1	1,014.9

資料：国土交通省 気象庁

33 . 市政及び一般相談受付件数

年度・月	総数	道路関係	公害衛生	公設整備	公園都市整備	交通関係	港河川梁	労働福祉	観光	学教施設	防災対策	市財貸補	有産借償	その他
令和2年度	1,239	151	116	39	82	34	9	159	22	92	18	2	515	
令和3年度	1,415	113	157	39	90	40	3	100	52	181	38	7	595	
令和4年8月	106	18	8	5	10	4	-	7	2	13	2	-	37	
9	113	19	8	2	7	2	-	8	-	13	6	-	48	
10	126	20	12	2	7	5	-	12	4	11	8	-	45	
11	109	19	13	1	8	3	-	10	3	10	2	-	40	
令和3年11月	122	14	20	3	9	7	-	4	10	9	5	3	38	

資料：市民文化部 市民生活安全課 (33～36表)

34 . 法律相談等受付件数

年度・月	総数	借借 借関	家地 地係	不動 産係	相隣 関係	夫親 親関	婦子 子係	相続 関係	金銭 損係	金銭 害係	交通 関係	人権 関係	契約	税金	その他
令和2年度	1,252	131	118	64	139	290	175	23	12	72	52	176			
令和3年度	1,339	112	86	82	154	319	204	22	22	64	78	196			
令和4年8月	120	12	10	4	9	37	17	-	-	4	1	26			
9	115	8	13	3	15	29	12	1	1	2	1	30			
10	108	5	10	5	11	26	12	-	-	3	1	35			
11	111	7	14	5	13	24	15	1	-	3	5	24			
令和3年11月	113	7	8	7	7	36	11	2	1	4	8	22			

35 . 情報公開請求件数

年度・月	公開請求内訳							審査請求 件数
	請求 件数	公開	部分公開	非公開	検討中	取下げ	却下	
令和2年度	545	331	155	37	-	22	-	-
令和3年度	613	403	155	32	9	14	-	1
令和4年8月	62	39	15	2	-	4	-	2
9	67	43	23	-	-	1	-	-
10	43	17	24	1	-	1	-	-
11	29	23	5	-	-	1	-	-
令和3年11月	59	37	14	-	8	-	-	-














注：公開請求内訳について、検討中の請求がある場合、後日公開等の対応が決まるため、月ごとの合計と年度の数値が合わない場合がある。

36 . 個人情報請求件数

年度・月	開示請求内訳							審査 請求	訂正 請求	利用停止 請求
	請求 件数	承認	一部 承認	拒否	検討中	取下げ	却下			
令和2年度	159	108	25	17	-	9	-	4	-	-
令和3年度	191	121	39	27	-	4	-	3	-	-
令和4年8月	9	5	2	2	-	-	-	-	-	-
9	10	6	4	-	-	-	-	-	-	-
10	3	-	3	-	-	-	-	-	-	-
11	18	11	4	1	-	2	-	-	-	-
令和3年11月	27	19	4	4	-	-	-	-	-	-

注：開示請求内訳について、検討中の請求がある場合、後日承認等の対応が決まるため、月ごとの合計と年度の数値が合わない場合がある。

数字で見る那覇市

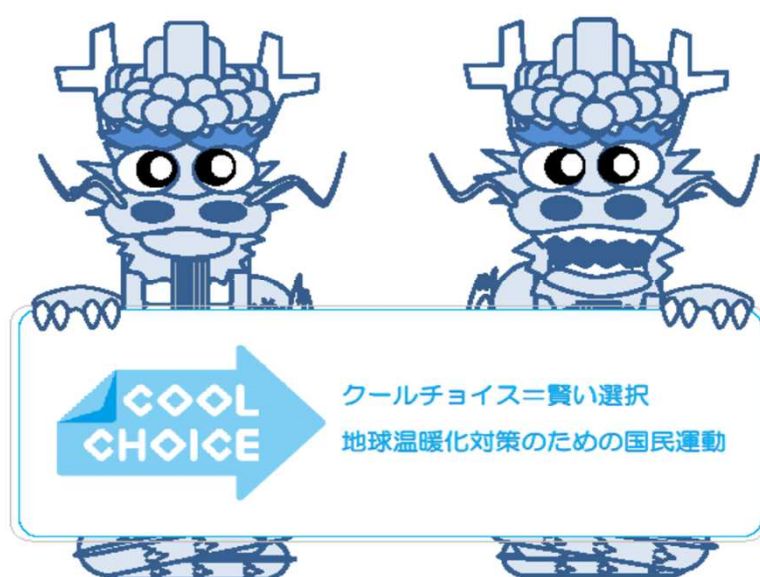
年月 項目		平成 20 年 1 ヶ月 平均	平成 25 年 1 ヶ月 平均	平成 30 年 1 ヶ月 平均	令和 4 年 10 月
人 口 (外国人を含む)		313,935	321,214	322,515	317,115
世 帯 (外国人を含む)		130,744	141,002	151,544	158,094
出 生 (外国人を含む)		286	293	248	221
死 亡 (外国人を含む)		172	208	230	296
婚 姻		198	190	171	131
離 婚		72	77	108	54
(1km ² 当たり) 人 口 密 度		8,000 (39.24km ²)	8,180 (39.27km ²)	8,065 (39.99km ²)	7,656 (41.42km ²)
消費者物価指数 (R2=100)		r 96.8	r 95.3	r 100.3	104.9
上 水 道 (m ³)		3,239,389	3,213,993	3,207,622	3,176,083
電 力 ・ 電 灯 (KWH)		139,256,891	135,755,233	178,798,295	222,166,462
ご み 処 理 量 (ト ン)		7,916	8,190	8,751	8,009
救 急 車 出 動 (件 数)		1,182	1,399	1,653	1,755
交 通 事 故 (件 数)		266	156	95	61

※人口、世帯数の各年1ヶ月平均である。人口密度は外国人を含む。

面積は、19年・24年は豊見城市との按分による推計値を使用している。

電力・電灯の値は、沖縄電力那覇支店サービス区域の値である。

※那覇市・糸満市・豊見城市・八重瀬町・浦添市の一部・南城市の一部・南風原町の一部・西原町の一部・渡嘉敷村・座間味村
消費者物価指数について、指数基準時を平成27年から令和2年の改訂に伴い、ズレを修正した数値に変更。



統 計 那 覇
令和5年1月 No. 185

発行 那 覇 市 役 所
編集 那 覇 市 企 画 財 務 部 企 画 調 整 課 統 計 グ ル ー プ

〒900-8585
那覇市泉崎1丁目1番1号 那覇市役所本庁舎6階
電話 (098)951-3223 FAX (098)862-4263