

統計 那覇

令和4年9月
No. 184

那覇市企画調整課統計グループ

目 次

	ページ		ページ
主 要 指 標	1表 那覇市主要統計指標……………	1～2	運 輸 ・ 観 光
	2表 全国主要統計指標……………	1～2	19表 那覇空港運輸状況……………
人 口	3表 住民基本台帳人口……………	3	電 気 ・ 上 下 水 道
	4表 推計人口……………	3	20表 電灯・電力使用状況……………
	5表 月別人口動態……………	3	21表 上水道……………
	6表 地域別人口移動……………	4	22表 下水道……………
	7表 国籍別外国人登録数……………	4	建 築
	8表 各歳別・町丁字別登録人口……………	5～28	23表 用途別確認建築物……………
	9表 町丁字別人口動態……………	29～36	24表 構造別確認建築物……………
	10表 南部広域圏市町村人口……………	37	警 察 ・ 消 防
民 生 ・ 労 働	11表 生活保護の状況……………	37	25表 刑法犯罪の認知と検挙……………
	12表 国民健康保険の状況……………	37	26表 交通事故発生件数……………
	13表 国民年金の状況……………	38	27表 事故別救急出動件数……………
	14表 職業紹介状況……………	38	28表 火 災……………
	15表 雇用保険状況……………	38	保 健 ・ 衛 生
家 計 ・ 物 価	16表 1世帯あたり1ヶ月間の消費		29表 夜間救急受診状況……………
	支出(二人以上の世帯)……………	39	30表 ごみ及びし尿等処理状況……………
	17表 1世帯あたり1ヶ月間の収入と支出		31表 公害関係苦情件数……………
	(二人以上の世帯のうち勤労者		気 象
	世帯)……………	39	32表 気 象……………
	18表 消費者物価指数……………	40	そ の 他
			33表 市政及び一般相談受付件数……………
			34表 法律相談等受付件数……………
			35表 情報公開請求件数……………
			36表 個人情報請求件数……………
			数字で見る那覇市……………
			48

利用される方へ

1. 本書は年3回(5月、9月、1月)発行しています。
2. 計数の単位未満は四捨五入しているため、総数と内訳の合計とは一致しない場合があります。
3. 統計表の期間区分は次のとおりです。

年 (暦年) ……………	1月1日から12月31日までの1年間
年度 (会計年度) ……………	4月1日から3月31日までの1年間
4. 統計表の符号は次のとおりです。

「 0 」 単位未満、四捨五入した結果0となったもの	「 △ 」 負の数
「 - 」 皆無または該当数字のないもの	「 p 」 暫定数字
「 … 」 不詳、不明、不定および算出不能の数	「 r 」 訂正数字
「 X 」 発表を差し控えるもの	
5. 資料の出所機関は各統計表の右下に掲げ、特に資料が報告書などに基づく場合には、その書名を付記してあります。
6. 掲載事項に関する詳細についてのご意見やご質問など、お気づきの点は本市企画調整課統計グループまでご連絡ください。

* 本書は自然環境保護のため、再生紙を使用しています。

1. 那 覇 市

年 月	推 計 人 口		自 然 動 態		社 会 動 態		労 働 力 人 口 (沖 縄 県)		現 金 給 与 額 (30人以上) (沖 縄 県)	消 費 者 物 価 指 数 R2年 = 100	
	世 帯 数	人 口	出 生	死 亡	転 入	転 出	就 業 者	完 全 失 業 者			
		人	人	人	人	人	千人	千人	円		
令 和 元 年	143,587	318,871	2,845	2,796	17,274	17,892	726	20	278,190	100.6	
令 和 2 年	144,450	317,468	2,801	2,782	15,800	17,225	727	25	283,770	100.0	
令 和 3 年	145,328	315,344	2,630	3,078	15,083	16,763	730	28	275,343	100.1	
令 和 3 年 6 月	145,005	315,816	236	239	913	979	718	30	386,260	99.6	
7	145,100	315,747	227	268	1,133	1,115	720	32	286,458	99.9	
8	145,222	315,724	225	244	1,162	1,225	730	28	250,164	100.0	
9	145,303	315,642	221	287	920	1,018	730	27	233,507	100.7	
10	145,327	315,478	229	234	981	1,108	727	20	238,801	100.8	
11	145,308	315,346	228	230	937	937	740	24	248,847	100.7	
12	145,328	315,344	226	251	935	947	748	26	474,279	100.5	
令 和 4 年 1 月	145,332	315,307	221	282	880	908	759	30	227,161	100.7	
2	145,339	315,218	168	221	882	922	741	32	225,971	100.8	
3	145,382	315,125	190	288	2,908	3,776	748	26	239,760	101.5	
4	145,479	314,159	177	253	2,962	2,687	757	22	235,181	102.2	
5	146,235	314,358	214	283	1,410	1,141	739	21	235,928	102.4	
6	146,634	314,558	180	286	1,117	1,112	739	21	368,918	102.8	
時 点	各年=12月1日現在 各月=1日現在		年 月				年 平 均				
関連表番号	4		5				—		—		18

注:推計人口は、令和2年国勢調査(確報値)の公表に伴い、推計のズレを修正した数値に変更。

上水道・下水道の数値について、統計那覇162号より、各年度から各年ごとに変更。

消費者物価指数について、指数基準時を平成27年から令和2年の改訂に伴い、ズレを修正した数値に変更。

2. 全 国

年 月	推 計 人 口	人 口 動 態		労 働 力 人 口		全 国 銀 行 主 要 勘 定		現 金 給 与 額 (30人以上)	消 費 者 物 価 指 数 R2年 = 100
		自 然 増 加	社 会 増 加	就 業 者	完 全 失 業 者	預 金	貸 出 金		
	万人	千人	千人	万人	万人	億 円	億 円	円	
令 和 元 年	12,617	△ 485	209	6,750	163	8,328,372	5,246,636	371,193	100.0
令 和 2 年	12,615	△ 521	42	6,710	192	9,101,668	5,544,439	365,160	100.0
令 和 3 年	12,550	△ 553	△ 137	6,712	195	9,432,501	5,611,372	368,450	99.8
令 和 3 年 6 月	12,572	△ 38	△ 2	6,738	207	9,408,525	5,552,507	546,754	99.5
7	12,568	△ 39	△ 10	6,757	193	9,403,374	5,555,717	425,601	99.7
8	12,563	△ 43	△ 31	6,739	194	9,396,660	5,549,464	305,945	99.7
9	12,556	△ 41	△ 16	6,726	194	9,368,941	5,566,654	304,525	100.1
10	12,550	△ 48	△ 10	6,705	184	9,408,904	5,562,983	305,596	99.9
11	12,544	△ 53	△ 11	6,696	183	9,461,085	5,583,558	319,111	100.1
12	12,538	△ 65	△ 6	6,706	173	9,432,501	5,611,372	668,518	100.1
令 和 4 年 1 月	12,531	△ 78	△ 37	6,646	185	9,471,442	5,597,747	310,087	100.3
2	12,520	△ 79	△ 12	6,658	180	9,473,676	5,617,143	305,157	100.7
3	12,510	△ 75	44	6,684	180	9,611,439	5,671,932	330,619	101.1
4	12,510	…	…	6,727	188	9,688,409	5,668,365	321,785	101.5
5	p12,505	…	…	6,730	191	9,718,176	5,685,505	314,136	101.8
6	p12,493	…	…	6,759	186	9,689,844	5,722,453	561,918	101.8
時 点	年=10月1日現在 月=1日現在	年=前年10月～当年9月の計 月=当該1か月分の数値		年 平 均 ・ 月 末		年 末 ・ 月 末		年 平 均	

注:推計人口について、令和2年10月以降は令和2年国勢調査確報値を、それ以前は平成27年国勢調査を基準としている。

新設住宅着工について、総数には給与住宅・分譲住宅が含まれる。

消費者物価指数について、指数基準時を平成27年から令和2年の改訂に伴い、ズレを修正した数値に変更。

主要統計指標

家計(二人以上の世帯のうち勤労者世帯・農林漁家世帯含む)			大型小売店 売上高 (沖縄県)	手形交換高 (沖縄県)	上水道 配水量	下水道 汚水処理量	確認 建築物	交通事故 発生件数	火災発生 件数
実収入	消費支出額	うち 食料品	百万円	百万円	m ³	m ³	棟	件	件
円	円	円	百万円	百万円	m ³	m ³	棟	件	件
424,298	240,482	63,768	208,265	337,391	38,436,967	35,593,845	79	1,091	86
440,451	251,304	69,936	200,206	310,914	37,251,562	34,717,648	72	736	52
489,424	260,361	71,738	204,443	279,610	36,590,201	33,950,250	72	672	67
654,776	258,821	67,161	15,909	25,668	2,925,527	2,781,452	6	45	5
449,102	258,265	72,992	17,465	19,900	3,114,769	2,809,608	3	46	4
497,070	271,144	75,184	17,522	28,050	3,076,954	2,841,901	4	40	3
363,390	260,231	68,616	16,132	21,555	2,969,927	2,809,420	8	54	5
457,372	247,736	72,428	16,979	18,432	3,122,367	2,827,440	4	51	7
515,328	275,884	68,933	17,107	24,315	3,032,335	2,876,224	7	53	4
779,752	247,279	75,820	21,493	19,665	3,202,409	2,860,741	5	97	9
359,913	249,838	66,112	17,093	22,246	3,034,075	2,915,795	6	32	10
443,536	303,116	62,140	15,544	20,876	2,757,098	2,672,956	2	34	9
427,249	302,268	70,098	17,170	21,943	3,111,779	2,663,732	6	68	4
412,577	284,306	66,942	17,223	19,408	3,037,170	2,833,499	3	44	8
365,029	286,058	72,130	17,457	25,579	3,097,897	2,894,546	10	54	3
634,058	277,563	70,375	17,528	21,600	3,074,607	2,814,380	6	51	5
・ 月 間			年 ・ 月		年 ・ 月			年 ・ 月	
17			—		21 22 23・24			26 28	

注：大型小売店は、従業員50人以上であって次のいずれかに該当するものである。

- (1)百貨店：日本標準産業分類の百貨店のうち次のスーパーに該当しない商店、かつ売り場面積が1,500㎡以上の商店。
(2)スーパー：売り場面積の50%以上についてセルフ方式を採用している商店で、売り場面積が1,500㎡以上の商店。

主要統計指標

家計 (二人以上の世帯のうち勤労者世帯)			百貨店 販売総額	手形交換高	貿 易		新設住宅着工		
実収入	消費支出額	うち 食料品	百万円	百万円	輸 出	輸 入	総 数	持ち家	貸 家
円	円	円	百万円	百万円	百万円	百万円	戸	戸	戸
586,149	323,853	77,431	6,297,862	183,980,893	76,931,665	78,599,510	905,123	288,738	342,289
609,535	305,811	79,496	4,693,753	134,253,489	68,399,121	68,010,832	815,340	261,088	306,753
605,316	309,469	78,576	4,902,988	122,984,652	83,091,372	84,760,730	856,484	285,575	321,376
904,078	281,173	75,344	411,755	10,254,094	7,223,759	6,854,376	76,312	26,151	29,802
668,062	302,774	80,474	445,755	8,623,754	7,354,679	6,920,182	77,182	26,071	29,230
555,009	294,112	80,821	310,218	10,525,586	6,604,816	7,258,237	74,303	25,100	28,733
481,800	295,779	75,930	353,955	11,971,211	6,840,480	7,477,334	73,178	25,659	28,254
549,269	312,658	78,729	426,544	8,263,544	7,183,225	7,258,244	78,004	26,840	29,822
481,838	304,207	76,512	497,538	9,646,250	7,366,999	8,323,868	73,414	25,329	26,819
1,102,091	344,135	91,357	653,186	10,033,889	7,881,159	8,470,077	68,393	22,731	25,222
479,805	314,358	76,566	416,283	9,373,308	6,331,799	8,531,235	59,690	18,130	23,083
540,712	285,289	72,482	351,591	7,899,916	7,189,878	7,867,087	64,614	19,258	23,583
503,128	343,686	78,834	471,063	11,260,656	8,460,031	8,884,044	76,120	20,246	32,305
539,738	344,126	76,743	418,076	7,351,789	8,075,671	8,929,447	76,294	21,040	29,525
489,745	314,979	81,187	430,050	11,402,132	7,252,022	9,642,635	67,193	21,307	25,942
916,705	300,489	76,866	457,721	8,972,379	8,614,670	10,018,855	74,596	23,184	30,285
・ 月 間			年 ・ 月						

資料：総務省統計局「総合統計データ月報」/日本銀行統計局「金融経済統計」

3. 住民基本台帳人口

各年末・月末現在

年月・地域	日本人登録人口				外国人登録人口			
	世帯数	人 口			世帯数	人 口		
		総 数	男	女		総 数	男	女
令和2年	151,821	315,234	152,510	162,724	3,651	5,233	2,723	2,510
令和3年	153,322	313,761	151,874	161,887	2,987	4,578	2,356	2,222
令和4年4月	153,901	312,430	151,212	161,218	3,311	4,960	2,582	2,378
5	154,059	312,361	151,158	161,203	3,552	5,229	2,721	2,508
6	154,148	312,187	151,054	161,133	3,594	5,302	2,779	2,523
7	154,227	312,055	151,047	161,008	3,625	5,351	2,804	2,547
本 庁	51,043	96,174	46,332	49,842	2,291	3,317	1,719	1,598
真和志支所	51,359	102,016	49,262	52,754	937	1,327	720	607
首里支所	24,826	55,930	26,572	29,358	95	215	97	118
小禄支所	26,999	57,935	28,881	29,054	302	492	268	224
令和3年7月	152,998	313,987	152,007	161,980	3,201	4,769	2,467	2,302

注：日本人登録人口の世帯数は混合世帯数を含む

資料：市民文化部 ハイサイ市民課(3,5表)

4. 推 計 人 口

各年12月1日・月1日現在

年 月	世 帯 数	人 口			対 前 月 (年) 増 加 数	1世帯あたり人口
		総 数	男	女		
令和2年	144,450	317,468	153,951	163,517	△1403	2.2
令和3年	145,328	315,344	152,963	162,381	△2,124	2.2
令和4年4月	145,479	314,159	152,331	161,828	△966	2.2
5	146,235	314,358	152,508	161,850	199	2.1
6	146,634	314,558	152,593	161,965	200	2.1
7	146,765	314,457	152,547	161,910	△101	2.1
令和3年7月	145,019	314,656	152,198	162,458	△69	2.2

注：令和2年国勢調査(確報値)の公表に伴い、推計のズレを修正した数値(補正值)に変更。

資料：沖縄県企画部 統計課

5. 月 別 人 口 動 態

年月・地域	自 然 動 態			社 会 動 態							人 口 増 加	婚 姻	離 婚
	出 生	死 亡	自 然 増 加	転 入	管 内 転 入	管 外 転 入	転 出	管 内 転 出	管 外 転 出	社 会 増 加			
令和2年	2,801	2,782	19	15,800	11,822	6,313	17,225	11,822	6,313	△1,425	△1,406	1,733	757
令和3年	2,630	3,078	△448	15,083	12,166	5,673	16,763	12,166	5,673	△1,680	△2,128	1,638	694
令和4年4月	177	253	△76	2,962	946	546	2,687	946	546	275	199	97	56
5	214	283	△69	1,410	1,002	386	1,141	1,002	386	269	200	131	51
6	180	286	△106	1,117	950	555	1,112	950	555	5	△101	85	59
7	206	295	△89	1,221	858	430	1,215	858	430	6	△83	133	54
本 庁	54	94	△40	457	317	136	452	317	138	3	△37
真和志支所	81	90	△9	326	286	155	308	286	149	24	15
首里支所	35	59	△24	151	87	75	160	87	59	7	△17
小禄支所	36	52	△16	287	168	64	295	168	84	△28	△44
令和3年7月	227	268	△41	1,133	990	445	1,115	990	445	18	△23	131	42

注：婚姻・離婚について、那覇市で届出を受け付けた件数を集計(他市町村からの送付分は含まない)。また、戸籍の取り扱いが本庁に統括されているため、支所ごとに数値を出すことができない。

6. 地域別人口移動

地 域	令 和 2 年	令 和 3 年	令和4年				令 和 3 年 7 月
			4 月	5 月	6 月	7 月	
転入総数	14,749	14,322	2,290	1,036	930	1,075	1,085
県内	6,647	6,796	1,074	509	464	452	466
県外	7,645	7,276	1,189	502	436	589	595
北海道	215	183	23	13	7	8	7
東北	216	180	42	23	8	13	14
北信越	176	131	39	9	8	6	4
関東	3,121	3,075	491	215	205	230	225
東海	655	613	67	39	45	44	49
近畿	1,008	882	161	62	57	62	47
中国	390	407	52	39	15	102	134
四国	109	107	18	5	7	5	8
九州	1,755	1,698	296	97	84	119	107
国外	279	150	23	20	26	28	17
その他	178	100	4	5	4	6	7
札幌市	95	97	10	8	6	6	4
仙台市	48	45	13	5	0	4	6
さいたま市	66	50	7	2	1	7	6
千葉市	63	56	18	5	1	15	7
東京都区部	1,197	1,200	213	78	99	87	105
横浜市	248	243	40	18	14	18	14
川崎市	149	134	34	6	8	12	10
名古屋市	156	151	15	12	16	11	20
京都市	57	77	11	5	7	2	4
大阪市	212	235	36	21	15	18	9
神戸市	81	68	12	6	4	7	4
広島市	70	66	13	6	4	1	3
北九州市	96	86	18	7	8	1	3
福岡市	401	424	98	37	23	31	25
転出総数	15,791	15,301	2,531	1,033	998	1,112	1,023
県内	7,965	7,703	1,045	585	583	522	552
県外	7,758	7,534	1,472	445	409	575	469
その他	68	64	14	3	6	15	2

注：住民基本台帳に基づく数字である。(外国人は含まれない)

資料：市民文化部 ハイサイ市民課 (6～7表)

「その他」は届出によらない職権によって処理したものや、帰化等の数字である。

「東北」 青森・岩手・宮城・秋田・山形・福島 「北信越」 新潟・富山・石川・福井・長野

「関東」 茨城・栃木・群馬・埼玉・千葉・東京・神奈川・山梨 「東海」 岐阜・静岡・愛知・三重

「近畿」 滋賀・京都・大阪・兵庫・奈良・和歌山 「中国」 鳥取・島根・岡山・広島・山口である。

7. 国籍別外国人登録数

各年末・月末現在

年 月	総 数	中 国	韓国・朝鮮	米 国	フィリピン	ブラジル	ペルー	台湾	ベトナム	ネパール	無国籍	その他
令 和 2 年	5,233	974	426	221	306	49	39	320	762	1,500	4	632
令 和 3 年	4,578	860	381	209	282	63	37	262	669	1,247	5	563
令 和 4 年 4 月	4,960	850	388	214	285	59	38	266	652	1,607	2	599
5	5,229	862	384	210	284	59	38	264	719	1,753	3	653
6	5,302	870	379	208	305	67	38	265	724	1,800	1	645
7	5,351	880	381	207	285	64	38	262	728	1,840	7	659
令 和 3 年 7 月	4,769	894	396	197	292	63	36	272	741	1,286	4	588

8. 各 歳 別 ・ 町 丁 字 別

町 丁 字 名	人 口	0 歳 ~ 4 歳	5 歳 ~ 9 歳	10 歳 ~ 14 歳	15 歳 ~ 19 歳	20 歳 ~ 24 歳	25 歳 ~ 29 歳	30 歳 ~ 34 歳	35 歳 ~ 39 歳
那 覇 市	317,406	13,440	15,699	16,455	16,103	16,482	16,815	17,677	19,794
本 庁	99,491	3,919	4,705	5,009	4,578	5,081	5,492	5,709	6,661
曙 1 丁 目	1,485	42	52	52	64	120	136	90	81
曙 2 丁 目	1,339	36	51	55	55	77	67	72	79
曙 3 丁 目	2,038	89	99	99	96	118	123	139	143
旭 町	182	6	10	15	14	2	4	7	7
字 安 謝	3,565	134	135	156	167	177	173	183	192
安 謝 1 丁 目	1,971	134	139	133	113	86	127	140	160
安 謝 2 丁 目	3,005	164	190	186	167	130	168	195	245
字 天 久	2,541	85	105	107	112	107	158	153	159
天 久 1 丁 目	2,114	98	165	157	135	91	116	114	178
天 久 2 丁 目	2,914	193	255	239	158	120	160	195	242
泉 崎 1 丁 目	1,228	35	52	59	40	60	55	50	71
泉 崎 2 丁 目	1,811	63	70	75	72	99	91	115	114
字 上 之 屋	1,224	58	55	64	67	51	75	61	94
上 之 屋 1 丁 目	1,688	70	103	137	117	94	102	94	104
奥 武 山 町	208	8	9	12	14	10	5	5	9
お も ろ ま ち 1 丁 目	1,186	67	82	84	56	40	54	56	103
お も ろ ま ち 2 丁 目	1,503	64	84	110	110	85	44	64	83
お も ろ ま ち 3 丁 目	1,285	77	102	152	108	43	26	46	101
お も ろ ま ち 4 丁 目	2,341	126	106	111	115	131	180	200	188
久 米 1 丁 目	1,442	44	59	58	61	144	119	101	88
久 米 2 丁 目	1,692	52	65	61	55	96	121	118	108
久 茂 地 1 丁 目	92	1	-	3	5	-	6	3	5
久 茂 地 2 丁 目	911	18	24	15	20	47	60	63	67
久 茂 地 3 丁 目	534	9	13	18	17	28	36	30	32
古 波 蔵 3 丁 目	3,430	125	189	205	185	172	173	195	242
古 波 蔵 4 丁 目	870	45	49	45	31	32	49	40	58
楚 辺 1 丁 目	1,477	55	45	51	43	89	90	92	96
楚 辺 2 丁 目	2,623	119	116	113	80	104	155	147	191
楚 辺 3 丁 目	539	9	21	31	21	27	30	21	33
辻 1 丁 目	1,664	60	52	67	65	218	123	97	79
辻 2 丁 目	868	23	18	10	11	44	50	39	56
辻 3 丁 目	-	-	-	-	-	-	-	-	-
壺 川 1 丁 目	1,401	46	72	80	67	59	66	84	71
壺 川 2 丁 目	1,436	54	64	65	77	73	71	58	92
壺 川 3 丁 目	867	9	15	17	28	26	31	28	37
壺 屋 1 丁 目	2,037	73	51	68	66	111	104	132	125
泊 1 丁 目	3,132	169	207	177	140	145	160	174	234
泊 2 丁 目	1,684	57	78	96	81	106	94	97	120
泊 3 丁 目	1,447	52	52	73	86	83	82	64	69
通 堂 町	-	-	-	-	-	-	-	-	-
西 1 丁 目	1,282	32	36	52	49	81	90	77	87
西 2 丁 目	1,351	59	75	46	48	98	64	83	108
西 3 丁 目	1,283	32	49	60	58	92	55	53	71
東 町	1,094	46	48	37	56	51	69	67	77
樋 川 1 丁 目	2,541	64	84	82	92	105	132	146	138
樋 川 2 丁 目	1,314	97	126	122	83	41	51	98	103
前 島 1 丁 目	1,234	44	52	66	62	63	100	67	99
前 島 2 丁 目	1,633	52	57	66	62	71	91	111	106
前 島 3 丁 目	1,123	28	36	23	30	72	82	95	85
牧 志 1 丁 目	1,330	36	52	57	41	42	46	63	83
牧 志 2 丁 目	2,153	80	89	92	80	88	128	129	143

注：住民基本台帳による人口である。

登録人口（総合）

令和4年7月31日現在

40歳～ 44歳	45歳～ 49歳	50歳～ 54歳	55歳～ 59歳	60歳～ 64歳	65歳～ 69歳	70歳～ 74歳	75歳～ 79歳	80歳～ 84歳	85歳以上
20,766	24,296	23,896	20,198	19,038	19,258	20,450	11,059	11,708	14,272
6,946	8,037	7,656	6,446	5,828	6,089	6,443	3,322	3,361	4,209
92	85	114	97	104	96	109	55	41	55
78	111	86	85	100	99	107	51	57	73
140	141	166	94	106	147	143	74	64	57
17	17	18	18	10	16	9	4	6	2
214	251	265	217	229	269	289	142	174	198
160	183	167	110	91	69	62	34	26	37
193	262	244	160	135	110	123	77	81	175
168	210	180	157	159	182	179	85	107	128
175	212	157	135	109	74	65	34	41	58
278	276	220	144	109	99	98	43	28	57
92	128	98	81	63	71	97	69	51	56
123	139	143	130	109	125	102	76	66	99
78	104	111	68	65	90	73	40	31	39
154	169	167	106	69	74	54	18	20	36
10	24	34	19	12	13	15	3	3	3
120	138	98	93	77	40	40	19	9	10
82	145	164	140	80	79	57	44	29	39
115	146	121	79	54	36	23	22	22	12
184	248	199	165	97	83	77	44	42	45
91	104	90	101	83	74	86	46	43	50
105	107	116	121	117	123	135	79	50	63
4	16	6	4	5	6	12	3	6	7
71	73	73	64	50	74	76	37	39	40
34	40	46	39	37	39	36	27	23	30
233	261	243	213	222	216	242	103	113	98
65	59	57	48	52	71	71	28	26	44
95	97	106	94	104	98	117	58	59	88
177	157	177	192	185	176	174	81	134	145
37	61	35	35	34	44	39	27	15	19
74	106	129	103	97	108	110	45	67	64
41	38	49	58	57	81	92	39	59	103
-	-	-	-	-	-	-	-	-	-
91	117	110	99	86	89	100	40	72	52
94	118	123	98	103	120	106	45	36	39
42	47	70	60	65	80	138	64	64	46
134	152	148	143	137	125	167	84	93	124
234	269	216	167	155	170	204	95	101	115
128	125	127	118	98	97	99	46	45	72
120	117	118	101	97	95	100	48	46	44
-	-	-	-	-	-	-	-	-	-
89	79	107	81	103	87	109	32	34	57
110	103	115	99	71	87	79	36	44	26
74	98	100	95	71	104	105	73	55	38
85	81	79	78	81	71	70	34	24	40
151	206	231	171	169	186	196	111	114	163
97	75	66	85	69	58	44	27	27	45
103	101	76	70	50	87	58	34	53	49
99	122	103	102	121	116	136	56	53	109
68	107	88	65	70	84	75	32	36	47
102	94	107	91	98	98	125	61	49	85
159	173	163	143	137	144	148	83	67	107

資料：市民文化部 ハイサイ市民課

8. 各 歳 別 ・ 町 丁 字 別

町 丁 字 名					人 口	0 歳 ~ 4 歳	5 歳 ~ 9 歳	10 歳 ~ 14 歳	15 歳 ~ 19 歳	20 歳 ~ 24 歳	25 歳 ~ 29 歳	30 歳 ~ 34 歳	35 歳 ~ 39 歳
牧	志	3	丁	目	2,010	57	57	75	70	90	108	110	112
松	尾	1	丁	目	1,635	54	84	81	61	56	71	91	124
松	尾	2	丁	目	2,463	65	69	80	85	98	127	107	135
松	山	1	丁	目	928	25	37	32	42	42	63	52	56
松	山	2	丁	目	870	20	34	33	36	50	55	48	67
港	町	1	丁	目	-	-	-	-	-	-	-	-	-
港	町	2	丁	目	259	5	4	11	11	19	15	18	9
港	町	3	丁	目	-	-	-	-	-	-	-	-	-
港	町	4	丁	目	-	-	-	-	-	-	-	-	-
字	銘			苅	1,093	36	37	57	43	44	32	66	68
銘	苅	1	丁	目	2,129	103	114	102	136	144	142	131	147
銘	苅	2	丁	目	1,765	108	132	149	134	74	80	100	142
銘	苅	3	丁	目	1,773	96	118	151	129	92	92	119	120
山	下			町	2,193	93	113	106	89	112	100	118	155
若	狭	1	丁	目	837	33	35	34	31	39	55	53	67
若	狭	2	丁	目	1,366	43	56	56	43	85	79	85	85
若	狭	3	丁	目	1,998	40	55	82	86	83	81	58	115
垣	花			町	-	-	-	-	-	-	-	-	-
垣	花	町	1	丁	-	-	-	-	-	-	-	-	-
垣	花	町	2	丁	-	-	-	-	-	-	-	-	-
垣	花	町	3	丁	60	2	2	1	2	4	-	2	3
住	吉	町	1	丁	-	-	-	-	-	-	-	-	-
住	吉	町	2	丁	-	-	-	-	-	-	-	-	-
住	吉	町	3	丁	-	-	-	-	-	-	-	-	-
真	和	志	支	所	103,343	4,520	4,857	4,819	5,009	5,342	5,664	5,989	6,442
古	波	蔵	1	丁	2,866	123	133	137	139	159	148	163	212
古	波	蔵	2	丁	1,876	81	85	79	84	89	106	98	126
壺	屋		2	丁	1,890	34	46	66	69	93	100	102	109
字	与			儀	3,324	138	131	161	174	150	179	179	192
与	儀		1	丁	1,352	50	41	59	62	54	73	82	82
与	儀		2	丁	1,635	69	79	79	77	64	84	71	73
字	安			里	3,781	114	119	145	126	199	262	245	206
安	里		1	丁	561	12	16	13	11	51	32	21	33
安	里		2	丁	928	24	28	32	15	40	51	48	73
安	里		3	丁	889	32	17	17	18	43	47	63	67
字	上			間	3,678	187	258	228	191	208	172	209	255
上	間		1	丁	972	35	39	39	44	40	50	48	55
字	国			場	11,214	567	578	574	607	597	635	761	713
字	識			名	1,463	80	105	77	82	55	81	101	104
識	名		1	丁	2,055	69	84	85	106	113	84	99	98
識	名		2	丁	1,042	41	44	64	51	54	70	70	50
識	名		3	丁	2,195	109	103	114	134	117	93	116	129
識	名		4	丁	760	42	52	33	35	38	40	38	36
字	大			道	3,317	137	125	109	110	171	196	195	236
字	仲	井		真	4,695	327	285	238	260	255	243	335	337
長	田		1	丁	1,930	67	83	80	104	121	128	109	107
長	田		2	丁	5,249	231	275	270	293	300	319	318	296
繁	多	川	1	丁	2,675	103	128	144	133	122	114	134	148
繁	多	川	2	丁	1,608	44	53	53	79	77	67	71	87
繁	多	川	3	丁	1,608	43	54	96	105	86	64	60	84
繁	多	川	4	丁	1,746	67	70	67	79	89	78	78	83
繁	多	川	5	丁	2,134	97	118	123	116	101	102	101	134
字	古			島	255	10	5	11	13	7	19	21	19
古	島		1	丁	1,407	68	43	56	68	81	76	95	107
古	島		2	丁	1,914	66	87	105	128	125	99	84	110
真	真			地	3,633	212	194	164	160	196	215	211	244
真	嘉	比	1	丁	1,673	100	124	107	88	98	151	151	167

注：住民基本台帳による人口である。

登録人口（総合）

令和4年7月31日現在

40歳～ 44歳	45歳～ 49歳	50歳～ 54歳	55歳～ 59歳	60歳～ 64歳	65歳～ 69歳	70歳～ 74歳	75歳～ 79歳	80歳～ 84歳	85歳以上
135	162	160	137	143	148	166	105	80	95
107	148	112	105	104	100	142	67	55	73
162	196	188	178	156	194	206	112	123	182
57	65	77	63	55	57	76	26	50	53
63	70	59	65	67	58	65	31	20	29
-	-	-	-	-	-	-	-	-	-
15	26	19	17	15	23	24	12	10	6
-	-	-	-	-	-	-	-	-	-
-	-	-	-	-	-	-	-	-	-
50	85	58	62	68	76	100	79	82	50
166	175	182	137	100	92	100	41	60	57
174	188	164	113	41	37	54	28	19	28
141	179	155	109	72	53	54	27	32	34
157	158	152	123	108	146	155	90	79	139
52	53	58	60	67	54	37	32	38	39
71	91	106	97	93	80	85	46	67	98
112	147	132	140	127	185	202	116	100	137
-	-	-	-	-	-	-	-	-	-
-	-	-	-	-	-	-	-	-	-
-	-	-	-	-	-	-	-	-	-
4	2	8	4	10	6	6	2	1	1
-	-	-	-	-	-	-	-	-	-
-	-	-	-	-	-	-	-	-	-
-	-	-	-	-	-	-	-	-	-
6,479	7,435	7,480	6,721	6,582	6,659	6,702	3,711	3,960	4,972
168	231	202	172	203	187	156	99	89	145
103	113	113	117	135	155	132	78	89	93
100	128	140	159	115	171	162	79	84	133
190	236	275	242	203	230	226	120	133	165
79	90	97	93	94	115	102	45	56	78
100	113	117	102	127	123	123	68	80	86
250	286	275	247	251	233	325	145	159	194
35	35	29	35	36	48	54	32	30	38
81	74	80	66	73	61	68	49	35	30
59	68	74	51	58	60	60	36	46	73
271	276	253	208	202	244	198	112	103	103
43	67	75	67	89	63	82	39	41	56
729	790	809	766	712	665	635	300	348	428
85	117	104	81	87	83	104	47	37	33
106	139	169	160	132	134	146	98	115	118
60	69	81	70	59	60	54	46	44	55
140	142	185	155	120	132	134	88	90	94
38	68	65	41	57	49	44	17	34	33
208	233	256	175	218	209	251	135	156	197
314	331	311	263	262	245	279	143	131	136
106	133	151	133	148	120	120	61	64	95
350	394	361	370	350	311	291	163	168	189
147	182	183	189	183	191	178	98	114	184
80	121	129	92	101	115	126	95	103	115
78	101	131	110	109	113	133	77	76	88
88	101	144	106	98	116	114	92	132	144
136	141	178	152	133	116	123	64	88	111
18	36	21	15	10	17	16	5	6	6
81	101	115	99	93	79	80	57	47	61
119	146	168	135	116	100	109	57	79	81
239	254	227	217	197	262	260	154	106	121
153	147	118	79	48	40	19	23	29	31

資料：市民文化部 ハイサイ市民課

8. 各 歳 別 ・ 町 丁 字 別

町 丁 字 名	人 口	0 歳 ~	5 歳 ~	10 歳 ~	15 歳 ~	20 歳 ~	25 歳 ~	30 歳 ~	35 歳 ~
		4 歳	9 歳	14 歳	19 歳	24 歳	29 歳	34 歳	39 歳
真 嘉 比 2 丁 目	2,649	184	172	138	153	131	172	210	196
真 嘉 比 3 丁 目	1,396	70	98	92	93	73	82	101	98
松 島 1 丁 目	1,331	109	88	82	64	52	99	122	137
松 島 2 丁 目	988	58	50	52	73	51	52	56	65
字 松 川	3,006	149	130	112	128	169	195	170	179
松 川 1 丁 目	1,399	47	64	48	54	111	77	54	87
松 川 2 丁 目	1,284	39	57	40	38	75	72	54	73
松 川 3 丁 目	2,261	84	117	88	86	82	123	140	128
三 原 1 丁 目	2,219	82	86	96	105	134	129	132	141
三 原 2 丁 目	2,674	84	114	110	106	120	138	128	158
三 原 3 丁 目	1,588	56	58	72	71	64	60	58	90
字 寄 宮	490	19	17	21	27	35	21	26	24
寄 宮 1 丁 目	1,600	50	58	49	62	73	77	71	75
寄 宮 2 丁 目	2,507	61	77	120	110	113	118	119	127
寄 宮 3 丁 目	1,626	49	69	74	78	66	71	71	92
首 里 支 所	56,145	2,248	2,906	3,254	3,123	2,458	2,196	2,404	2,870
首 里 赤 田 町 1 丁 目	357	8	14	17	13	18	14	7	22
首 里 赤 田 町 2 丁 目	355	8	13	19	20	19	14	7	10
首 里 赤 田 町 3 丁 目	165	4	4	3	5	12	12	4	3
首 里 赤 平 町 1 丁 目	353	11	20	16	21	22	15	12	12
首 里 赤 平 町 2 丁 目	694	26	10	25	38	40	38	23	47
首 里 池 端 町	150	-	3	4	6	9	4	2	3
首 里 石 嶺 町 1 丁 目	2,857	130	158	189	193	129	126	158	154
首 里 石 嶺 町 2 丁 目	5,998	217	292	355	389	247	190	216	297
首 里 石 嶺 町 3 丁 目	3,719	145	182	202	202	167	175	171	204
首 里 石 嶺 町 4 丁 目	8,960	471	593	584	489	388	442	489	501
首 里 大 名 町 1 丁 目	1,674	59	81	104	88	75	56	59	89
首 里 大 名 町 2 丁 目	796	25	39	31	33	32	30	40	41
首 里 大 名 町 3 丁 目	1,950	92	95	94	87	69	66	90	87
首 里 大 中 町 1 丁 目	429	16	21	13	17	17	17	7	14
首 里 大 中 町 2 丁 目	223	6	6	11	8	1	9	10	9
首 里 金 城 町 1 丁 目	500	12	21	24	26	14	15	19	24
首 里 金 城 町 2 丁 目	389	19	22	28	16	10	9	17	27
首 里 金 城 町 3 丁 目	260	4	10	11	12	4	3	9	10
首 里 金 城 町 4 丁 目	1,021	41	48	67	61	56	44	32	48
首 里 儀 保 町 1 丁 目	316	8	12	8	22	14	16	9	15
首 里 儀 保 町 2 丁 目	212	5	6	10	6	10	12	14	17
首 里 儀 保 町 3 丁 目	348	13	14	20	22	19	17	18	17
首 里 儀 保 町 4 丁 目	448	14	10	23	15	21	23	17	15
首 里 久 場 川 町 1 丁 目	1,286	58	77	70	97	58	52	53	80
首 里 久 場 川 町 2 丁 目	2,520	104	143	113	132	93	84	88	116
首 里 崎 山 町 1 丁 目	589	28	42	31	24	25	27	25	25
首 里 崎 山 町 2 丁 目	212	7	15	5	6	10	10	10	14
首 里 崎 山 町 3 丁 目	466	18	29	37	32	22	11	24	29
首 里 崎 山 町 4 丁 目	635	21	32	51	26	22	10	21	25
首 里 寒 川 町 1 丁 目	834	36	59	55	28	41	23	40	51
首 里 寒 川 町 2 丁 目	772	27	35	42	41	34	35	23	39
首 里 末 吉 町 1 丁 目	705	27	36	44	33	21	18	26	37
首 里 末 吉 町 2 丁 目	1,258	70	65	68	67	65	56	65	78
首 里 末 吉 町 3 丁 目	1,543	47	58	84	78	77	51	60	68
首 里 末 吉 町 4 丁 目	413	16	23	20	25	31	16	20	25
首 里 平 良 町 1 丁 目	1,019	42	49	75	59	37	25	52	63
首 里 平 良 町 2 丁 目	512	37	43	27	22	20	26	29	53
首 里 汀 良 町 1 丁 目	379	11	12	16	18	16	10	10	15
首 里 汀 良 町 2 丁 目	469	6	26	27	24	32	16	17	13
首 里 汀 良 町 3 丁 目	1,113	31	41	51	51	50	42	64	54

注：住民基本台帳による人口である。

登録人口（総合）

令和4年7月31日現在

40歳～ 44歳	45歳～ 49歳	50歳～ 54歳	55歳～ 59歳	60歳～ 64歳	65歳～ 69歳	70歳～ 74歳	75歳～ 79歳	80歳～ 84歳	85歳以上
218	235	201	139	109	97	100	53	53	88
114	133	102	76	78	51	42	29	26	38
128	120	70	50	39	45	57	25	18	26
46	90	79	63	71	63	49	25	18	27
209	232	188	189	179	167	195	111	131	173
64	80	87	101	111	111	117	52	53	81
89	99	96	110	87	94	99	54	46	62
109	158	154	128	159	164	168	96	113	164
142	144	140	154	150	164	145	72	84	119
129	183	174	205	211	208	227	125	111	143
100	89	124	100	116	129	137	73	76	115
25	34	45	44	38	36	27	17	15	19
91	105	101	121	126	141	131	78	77	114
185	176	172	170	186	201	180	100	127	165
76	94	111	104	103	141	124	79	100	124
3,448	4,294	4,270	3,390	3,387	3,509	4,160	2,453	2,673	3,102
25	20	29	28	30	14	47	19	10	22
15	26	39	25	21	27	28	19	20	25
10	11	8	8	14	15	9	10	17	16
21	25	26	22	19	26	35	15	7	28
24	43	54	52	50	59	38	31	41	55
7	13	12	9	13	13	12	10	10	20
176	232	230	181	156	164	175	88	115	103
399	440	489	331	347	367	497	303	336	286
211	285	300	232	222	225	241	164	200	191
588	693	663	492	444	480	540	319	357	427
94	142	102	80	83	97	124	96	94	151
54	60	68	45	42	51	81	35	47	42
131	156	126	89	124	121	205	120	103	95
30	32	30	31	27	26	28	32	31	40
11	18	19	15	16	14	21	13	14	22
30	35	54	26	27	31	47	26	33	36
33	24	19	24	25	32	27	12	19	26
16	18	35	13	19	24	25	13	12	22
60	62	91	87	72	68	59	36	48	41
18	22	22	23	15	26	30	13	13	30
15	16	15	14	12	12	21	8	6	13
23	17	36	29	20	23	15	11	14	20
20	29	30	29	39	48	46	16	19	34
60	99	115	77	69	52	64	47	75	83
150	208	163	135	164	188	205	133	146	155
35	42	53	35	26	36	41	27	34	33
7	17	13	13	13	26	16	9	8	13
31	41	30	29	23	32	24	15	21	18
39	60	49	40	50	39	53	29	30	38
80	64	61	50	48	43	62	21	24	48
53	57	72	53	51	49	55	31	34	41
38	53	36	40	43	57	73	41	37	45
73	75	89	83	73	114	83	45	44	45
84	121	106	71	110	109	146	91	87	95
33	25	30	29	24	29	24	11	14	18
53	94	69	59	79	70	75	46	32	40
39	26	36	34	23	23	29	10	12	23
24	31	23	20	31	33	47	18	26	18
24	28	38	48	32	29	36	25	17	31
57	93	73	70	68	68	94	52	61	93

資料：市民文化部 ハイサイ市民課

8. 各 歳 別 ・ 町 丁 字 別

町 丁 字 名	人 口	0 歳 ~	5 歳 ~	10 歳 ~	15 歳 ~	20 歳 ~	25 歳 ~	30 歳 ~	35 歳 ~
		4 歳	9 歳	14 歳	19 歳	24 歳	29 歳	34 歳	39 歳
首里当蔵町1丁目	604	23	38	43	39	15	14	21	30
首里当蔵町2丁目	601	20	33	47	39	25	19	15	27
首里当蔵町3丁目	61	1	2	6	3	3	1	4	1
首里桃原町1丁目	403	22	29	25	28	23	21	17	24
首里桃原町2丁目	408	20	15	19	18	18	9	23	24
首里鳥堀町1丁目	165	4	3	5	7	10	15	5	5
首里鳥堀町2丁目	301	7	14	17	27	15	12	8	15
首里鳥堀町3丁目	538	31	32	24	30	19	26	29	21
首里鳥堀町4丁目	2,517	111	119	164	158	122	96	120	117
首里鳥堀町5丁目	1,012	19	54	65	73	46	30	29	44
首里真和志町1丁目	179	5	4	7	9	15	11	10	4
首里真和志町2丁目	146	5	2	11	14	7	3	-	3
首里山川町1丁目	1,248	26	54	79	77	55	37	34	48
首里山川町2丁目	488	11	21	26	19	19	21	18	30
首里山川町3丁目	575	23	27	42	30	19	22	14	26
小 禄 支 所	58,427	2,753	3,231	3,373	3,393	3,601	3,463	3,575	3,821
赤 嶺	-	-	-	-	-	-	-	-	-
赤 嶺 1 丁目	1,300	79	92	73	81	77	67	94	101
赤 嶺 2 丁目	1,741	63	92	111	124	87	89	86	99
宇 栄 原	3,214	177	216	222	198	156	159	215	214
宇 栄 原 1 丁目	2,025	106	114	109	106	98	117	128	145
宇 栄 原 2 丁目	1,526	69	93	101	101	84	66	72	88
宇 栄 原 3 丁目	3,040	169	164	182	161	141	166	192	190
宇 栄 原 4 丁目	1,943	29	74	109	110	58	47	54	71
宇 栄 原 5 丁目	421	10	27	33	29	20	11	18	23
宇 栄 原 6 丁目	612	22	37	42	40	35	27	43	39
字 小 禄	8,926	399	471	532	528	527	445	516	555
小 禄 1 丁目	3,923	211	222	230	231	190	178	214	262
小 禄 2 丁目	853	38	60	74	56	51	53	54	55
小 禄 3 丁目	833	51	61	64	54	40	43	48	56
小 禄 4 丁目	1,783	91	125	139	132	126	92	78	101
小 禄 5 丁目	1,323	89	119	120	83	63	71	98	88
字 鏡 水	508	-	-	-	73	227	119	50	19
鏡 原 町	1,830	53	60	73	82	98	107	96	99
具 志 1 丁目	1,702	112	106	96	101	63	114	108	127
具 志 2 丁目	1,695	73	88	80	79	76	100	82	116
具 志 3 丁目	2,270	160	159	110	91	119	157	177	180
字 高 良	-	-	-	-	-	-	-	-	-
高 良 1 丁目	815	45	61	44	43	44	50	46	46
高 良 2 丁目	1,609	72	85	85	90	74	106	105	107
高 良 3 丁目	540	40	30	23	16	31	33	42	50
字 田 原	1,956	74	76	84	63	80	122	131	127
田 原 1 丁目	1,066	83	75	53	55	54	54	100	115
田 原 2 丁目	323	12	12	9	16	26	28	22	19
田 原 3 丁目	2,046	59	97	115	115	78	75	94	106
田 原 4 丁目	560	23	32	29	30	38	41	35	33
字 当 宮	1,124	-	-	-	110	422	290	158	69
字 城 安	1,364	87	102	86	72	55	49	91	115
字 大 嶺	338	24	23	21	13	30	38	24	26
金 城 1 丁目	946	49	60	67	42	61	54	53	81
金 城 2 丁目	1,880	82	84	126	128	115	137	108	131
金 城 3 丁目	500	28	25	27	30	31	27	34	34
金 城 4 丁目	463	24	26	28	31	24	38	26	40
金 城 5 丁目	1,429	50	63	76	79	102	93	83	94

注：住民基本台帳による人口である。

登録人口（総合）

令和4年7月31日現在

40歳～ 44歳	45歳～ 49歳	50歳～ 54歳	55歳～ 59歳	60歳～ 64歳	65歳～ 69歳	70歳～ 74歳	75歳～ 79歳	80歳～ 84歳	85歳以上
48	40	47	35	49	30	58	27	24	23
42	52	42	42	38	35	49	14	22	40
4	5	4	2	5	4	4	1	7	4
24	24	24	29	34	14	17	13	14	21
19	31	29	26	30	15	37	22	26	27
11	10	11	22	11	10	13	5	4	14
20	23	32	21	16	21	13	8	12	20
35	53	37	40	30	20	31	21	19	40
153	194	185	155	154	141	174	112	128	114
51	103	85	54	80	86	70	41	40	42
13	12	8	11	7	7	19	10	11	16
11	13	17	10	6	5	6	5	9	19
68	91	109	94	98	92	112	68	45	61
26	26	41	36	36	33	39	16	26	44
32	64	46	42	29	36	40	30	18	35
3,893	4,530	4,490	3,641	3,241	3,001	3,145	1,573	1,714	1,989
-	-	-	-	-	-	-	-	-	-
97	103	112	94	56	67	46	23	20	18
82	128	164	153	124	128	90	50	36	35
231	271	228	205	172	149	143	85	101	72
124	148	162	111	127	103	124	51	56	96
88	109	124	109	86	82	76	45	58	75
203	224	234	197	162	149	172	96	105	133
96	137	150	103	120	154	217	159	129	126
17	37	37	39	27	19	22	18	18	16
37	54	37	40	31	44	26	11	23	24
601	735	720	561	474	423	521	258	305	355
268	315	297	225	228	211	224	100	130	187
63	89	49	48	41	40	31	11	15	25
63	87	81	52	28	34	27	17	17	10
129	147	155	132	106	68	54	34	37	37
108	118	114	68	53	42	37	13	17	22
15	2	3	-	-	-	-	-	-	-
105	134	163	123	118	111	143	67	87	111
-	-	-	-	-	-	-	-	-	-
139	148	107	121	85	69	85	34	43	44
101	125	129	90	91	103	137	65	80	80
198	184	185	111	123	110	109	39	27	31
-	-	-	-	-	-	-	-	-	-
62	66	59	42	45	40	51	26	17	28
105	108	121	100	92	97	95	46	54	67
41	44	41	39	30	25	19	7	14	15
112	129	145	97	149	153	158	81	64	111
84	75	72	55	45	48	41	28	12	17
15	25	29	28	21	19	5	10	13	14
118	126	132	148	187	184	187	76	76	73
42	39	47	46	29	23	24	15	20	14
28	32	15	-	-	-	-	-	-	-
-	-	-	-	-	-	-	-	-	-
115	128	106	77	61	51	66	23	32	48
34	24	30	14	12	6	12	3	3	1
-	-	-	-	-	-	-	-	-	-
56	83	62	72	49	52	45	16	26	18
135	156	161	147	117	95	62	28	37	31
43	46	29	37	27	19	25	7	10	21
34	48	40	39	18	12	21	6	3	5
104	106	150	118	107	71	50	25	29	29

資料：市民文化部 ハイサイ市民課

8 . 各 歳 別 ・ 町 丁 字 別

町 丁 字 名			人 口	0 歳 ~ 4 歳	5 歳 ~ 9 歳	10 歳 ~ 14 歳	15 歳 ~ 19 歳	20 歳 ~ 24 歳	25 歳 ~ 29 歳	30 歳 ~ 34 歳	35 歳 ~ 39 歳
那 覇 市			153,851	6,925	7,997	8,339	8,222	8,445	8,625	9,018	9,892
本 庁			48,051	2,013	2,383	2,522	2,304	2,575	2,778	2,861	3,350
曙	1	丁 目	810	26	24	24	35	81	80	48	46
曙	2	丁 目	700	21	29	28	28	37	34	37	43
曙	3	丁 目	1,033	50	48	49	47	66	64	80	78
旭		町 目	85	2	8	4	8	2	1	4	4
字	安	謝 町	1,774	66	71	82	84	106	88	96	102
安	謝	1 丁 目	964	80	72	69	54	41	61	65	84
安	謝	2 丁 目	1,419	96	82	96	82	62	88	91	122
字	天	久 町	1,288	45	61	63	61	53	82	79	88
天	久	1 丁 目	1,013	56	74	82	67	44	55	63	79
天	久	2 丁 目	1,401	87	129	117	75	56	75	91	115
泉	崎	1 丁 目	559	20	35	21	12	27	31	19	36
泉	崎	2 丁 目	811	26	30	37	34	44	45	53	56
字	上	之 屋	563	23	23	32	38	25	40	27	41
上	之	屋 1 丁 目	812	32	51	74	56	50	55	47	50
奥	武	山 町	104	3	3	4	10	8	2	2	4
お	も	ろ	576	32	38	36	29	17	28	27	36
お	も	ろ	708	36	31	58	56	52	18	29	39
お	も	ろ	583	32	45	67	58	22	10	18	43
お	も	ろ	1,101	66	52	50	57	60	78	87	97
久	米	1 丁 目	701	23	33	29	22	74	64	50	42
久	米	2 丁 目	797	27	31	33	26	47	55	60	56
久	茂	地 1 丁 目	43	1	-	1	3	-	4	2	2
久	茂	地 2 丁 目	442	11	13	12	12	21	29	34	39
久	茂	地 3 丁 目	277	5	8	10	3	13	20	16	20
古	波	蔵 3 丁 目	1,577	65	95	109	88	100	87	100	113
古	波	蔵 4 丁 目	419	23	23	26	11	17	29	16	31
楚	辺	1 丁 目	692	30	24	25	20	27	42	50	45
楚	辺	2 丁 目	1,287	60	58	57	36	65	72	74	90
楚	辺	3 丁 目	262	4	8	14	12	15	12	12	15
辻	1	丁 目	829	27	25	29	35	96	60	53	48
辻	2	丁 目	452	10	6	7	5	33	35	21	26
辻	3	丁 目	-	-	-	-	-	-	-	-	-
壺	川	1 丁 目	643	25	36	44	35	23	31	39	45
壺	川	2 丁 目	672	18	30	32	41	33	39	28	46
壺	川	3 丁 目	341	6	10	6	14	15	12	11	18
壺	屋	1 丁 目	1,013	42	30	34	36	48	49	67	65
泊	1	丁 目	1,527	83	102	92	75	74	77	92	114
泊	2	丁 目	823	30	42	46	39	52	48	41	58
泊	3	丁 目	737	31	30	36	52	35	44	34	32
通	堂	町 目	-	-	-	-	-	-	-	-	-
西	1	丁 目	630	24	20	25	24	37	55	38	47
西	2	丁 目	669	30	39	22	27	50	29	49	61
西	3	丁 目	587	15	30	29	33	46	33	26	35
東		町 目	559	29	18	18	31	20	44	37	31
樋	川	1 丁 目	1,277	32	42	47	52	62	59	81	70
樋	川	2 丁 目	578	45	58	56	32	22	20	47	49
前	島	1 丁 目	592	25	25	36	30	32	50	34	44
前	島	2 丁 目	770	23	32	31	35	35	43	56	56
前	島	3 丁 目	573	16	18	13	17	36	44	46	49
牧	志	1 丁 目	627	17	33	27	22	24	22	29	41
牧	志	2 丁 目	1,037	35	46	55	51	44	60	59	71

注：住民基本台帳による人口である。

登録人口（男性）

令和4年7月31日現在

40歳～ 44歳	45歳～ 49歳	50歳～ 54歳	55歳～ 59歳	60歳～ 64歳	65歳～ 69歳	70歳～ 74歳	75歳～ 79歳	80歳～ 84歳	85歳以上
10,270	12,128	11,966	9,922	9,363	9,284	9,598	4,722	4,617	4,518
3,410	4,008	3,832	3,243	2,867	2,948	3,019	1,407	1,288	1,243
45	48	60	46	59	57	61	30	20	20
36	60	50	45	54	64	60	25	22	27
66	71	93	41	53	72	80	30	29	16
9	5	9	9	3	9	5	2	1	-
111	130	146	115	115	135	134	68	68	57
71	84	81	49	46	40	30	13	12	12
92	129	118	77	74	54	54	35	28	39
88	111	96	91	78	90	78	49	41	34
75	95	72	66	62	37	30	15	17	24
130	136	105	78	58	50	50	18	8	23
38	65	46	49	28	31	42	21	23	15
55	61	61	61	48	63	47	27	30	33
41	45	58	35	27	45	26	11	13	13
78	73	80	52	33	35	22	8	8	8
5	9	16	12	7	6	8	2	2	1
63	70	55	46	46	21	16	9	4	3
36	60	79	68	44	38	25	16	12	11
51	64	63	38	30	16	5	11	5	5
80	123	93	80	46	45	37	22	14	14
51	47	43	50	46	37	43	20	11	16
51	49	65	53	48	64	64	30	23	15
3	10	1	-	1	4	7	-	2	2
37	44	36	26	21	34	37	10	16	10
17	28	26	18	22	21	16	12	12	10
113	115	104	92	92	80	115	41	34	34
36	35	24	27	23	33	39	8	8	10
56	48	60	49	50	43	54	30	18	21
81	92	102	105	89	95	84	27	60	40
17	35	14	16	19	22	20	10	11	6
42	53	74	62	46	51	63	19	28	18
26	24	30	32	33	48	49	20	20	27
-	-	-	-	-	-	-	-	-	-
46	50	54	42	39	44	42	13	25	10
53	61	60	45	44	55	42	21	13	11
16	23	28	32	28	24	47	16	23	12
79	78	74	77	81	64	84	34	41	30
120	131	117	79	75	81	94	37	43	41
72	62	65	61	48	55	39	20	24	21
65	57	57	48	57	47	51	23	22	16
-	-	-	-	-	-	-	-	-	-
39	39	52	41	52	43	55	15	12	12
50	50	52	51	33	40	43	16	15	12
38	45	47	41	28	37	50	26	17	11
47	45	38	45	40	40	38	16	8	14
78	112	118	104	92	95	85	51	48	49
34	36	31	47	27	26	23	6	5	14
51	55	37	34	26	36	26	17	18	16
53	58	47	53	61	48	63	28	21	27
37	51	40	41	33	49	38	18	11	16
53	49	51	40	47	44	58	27	16	27
85	93	86	73	62	63	62	37	24	31

資料：市民文化部 ハイサイ市民課

8 . 各 歳 別 ・ 町 丁 字 別

町 丁 字 名				人 口	0 歳 ~ 4 歳	5 歳 ~ 9 歳	10 歳 ~ 14 歳	15 歳 ~ 19 歳	20 歳 ~ 24 歳	25 歳 ~ 29 歳	30 歳 ~ 34 歳	35 歳 ~ 39 歳
牧	志	3	丁 目	956	32	20	35	37	40	61	48	57
松	尾	1	丁 目	800	25	46	50	33	33	34	50	69
松	尾	2	丁 目	1,201	30	46	39	43	45	73	63	70
松	山	1	丁 目	446	12	20	12	20	17	34	30	31
松	山	2	丁 目	438	12	18	14	16	31	26	26	35
港	町	1	丁 目	-	-	-	-	-	-	-	-	-
港	町	2	丁 目	137	-	2	6	8	13	7	13	4
港	町	3	丁 目	-	-	-	-	-	-	-	-	-
港	町	4	丁 目	-	-	-	-	-	-	-	-	-
字	銘		苅	486	20	16	29	16	23	18	35	32
銘	苅	1	丁 目	982	53	65	59	65	67	71	59	66
銘	苅	2	丁 目	829	60	72	73	64	29	39	44	64
銘	苅	3	丁 目	881	49	70	85	62	51	42	64	58
山	下		町	1,080	52	58	42	49	58	54	65	90
若	狭	1	丁 目	434	19	19	11	21	19	30	33	44
若	狭	2	丁 目	653	22	26	25	20	62	44	35	41
若	狭	3	丁 目	964	15	32	47	38	38	42	30	65
垣	花		町	-	-	-	-	-	-	-	-	-
垣	花	町 1	丁 目	-	-	-	-	-	-	-	-	-
垣	花	町 2	丁 目	-	-	-	-	-	-	-	-	-
垣	花	町 3	丁 目	27	1	2	1	2	-	-	1	2
住	吉	町 1	丁 目	-	-	-	-	-	-	-	-	-
住	吉	町 2	丁 目	-	-	-	-	-	-	-	-	-
住	吉	町 3	丁 目	-	-	-	-	-	-	-	-	-
真	和	志	支 所	49,982	2,343	2,482	2,402	2,557	2,709	2,866	2,999	3,227
古	波	蔵 1	丁 目	1,383	66	65	68	63	87	71	83	108
古	波	蔵 2	丁 目	896	42	43	41	44	53	53	45	65
壺	屋	2	丁 目	927	22	22	34	34	54	57	57	55
字	与		儀	1,606	67	67	67	99	74	87	93	97
与	儀	1	丁 目	655	30	18	28	22	22	32	48	46
与	儀	2	丁 目	760	30	33	40	37	35	41	39	30
字	安		里	1,714	52	65	76	62	95	130	108	103
安	里	1	丁 目	289	8	7	9	6	35	15	8	14
安	里	2	丁 目	445	13	15	18	7	20	26	27	43
安	里	3	丁 目	442	16	11	9	8	19	26	38	36
字	上		間	1,762	103	121	113	92	104	91	105	128
上	間	1	丁 目	474	19	16	18	20	21	26	26	25
字	国		場	5,491	272	285	311	322	299	332	362	358
字	識		名	725	42	58	43	38	30	43	54	49
識	名	1	丁 目	978	35	47	42	57	59	40	54	51
識	名	2	丁 目	507	19	20	35	38	31	27	35	25
識	名	3	丁 目	1,084	60	42	60	70	59	43	56	66
識	名	4	丁 目	405	28	27	18	14	21	23	18	21
字	大		道	1,576	72	70	54	63	80	106	89	122
字	仲	井	真	2,300	173	154	126	129	140	126	166	153
長	田	1	丁 目	891	36	39	41	43	66	61	50	56
長	田	2	丁 目	2,600	120	166	122	147	144	174	161	145
繁	多	川 1	丁 目	1,242	55	68	57	67	67	52	69	71
繁	多	川 2	丁 目	814	26	24	25	48	45	33	39	53
繁	多	川 3	丁 目	755	22	29	46	35	45	34	29	44
繁	多	川 4	丁 目	830	36	34	27	42	50	38	42	37
繁	多	川 5	丁 目	1,037	60	58	58	64	52	49	57	68
字	古		島	126	4	-	9	6	3	7	9	11
古	島	1	丁 目	666	37	24	25	35	40	36	43	58
古	島	2	丁 目	908	41	42	45	73	62	42	34	61
字	真		地	1,785	109	115	74	80	87	103	109	119
真	嘉	比 1	丁 目	799	52	62	65	42	41	78	64	77

注：住民基本台帳による人口である。

登録人口（男性）

令和4年7月31日現在

40歳～ 44歳	45歳～ 49歳	50歳～ 54歳	55歳～ 59歳	60歳～ 64歳	65歳～ 69歳	70歳～ 74歳	75歳～ 79歳	80歳～ 84歳	85歳以上
61	92	89	66	73	74	81	47	23	20
54	81	55	50	43	47	60	27	15	28
87	105	95	85	72	98	105	47	43	55
29	36	37	33	27	27	32	10	17	22
37	45	27	27	38	29	31	11	7	8
-	-	-	-	-	-	-	-	-	-
5	18	11	6	9	13	9	4	7	2
-	-	-	-	-	-	-	-	-	-
-	-	-	-	-	-	-	-	-	-
22	44	30	27	23	28	41	34	32	16
74	69	87	70	46	31	42	15	28	15
70	82	90	60	20	17	20	8	8	9
60	76	73	65	41	24	26	9	14	12
72	83	80	57	53	73	74	51	29	40
27	31	28	28	32	34	17	17	16	8
33	51	46	49	43	32	45	20	25	34
60	80	66	77	68	89	92	47	38	40
-	-	-	-	-	-	-	-	-	-
-	-	-	-	-	-	-	-	-	-
-	-	-	-	-	-	-	-	-	-
3	1	4	1	5	1	3	-	-	-
-	-	-	-	-	-	-	-	-	-
-	-	-	-	-	-	-	-	-	-
-	-	-	-	-	-	-	-	-	-
3,259	3,766	3,763	3,261	3,265	3,189	3,186	1,592	1,508	1,608
81	119	94	84	104	96	65	38	35	56
55	56	51	60	69	68	60	31	28	32
52	70	68	83	62	83	77	31	26	40
103	117	129	112	105	107	123	43	58	58
44	42	52	46	50	51	50	20	27	27
46	61	58	36	57	71	63	28	32	23
121	138	142	110	113	101	134	56	55	53
21	14	20	18	23	27	27	16	11	10
46	35	33	35	37	23	22	20	17	8
33	35	43	27	26	31	35	15	15	19
121	141	129	96	109	101	88	46	39	35
21	38	40	29	45	30	42	21	16	21
377	407	397	368	365	316	304	137	136	143
48	61	51	38	35	44	41	26	16	8
57	74	79	78	62	66	66	34	40	37
33	32	34	39	26	32	25	15	22	19
66	83	90	89	60	64	66	38	33	39
19	41	33	24	30	32	21	8	11	16
109	124	133	87	115	88	110	51	53	50
157	155	150	128	132	114	136	66	49	46
47	65	78	59	68	57	59	20	21	25
178	211	189	179	175	136	150	78	59	66
73	81	92	91	81	92	91	38	39	58
48	68	73	48	46	54	55	45	42	42
37	44	65	46	55	57	70	38	32	27
42	50	81	49	51	50	57	40	51	53
66	66	90	74	69	52	56	30	30	38
9	22	13	7	6	7	6	3	2	2
37	49	59	44	43	32	40	26	18	20
53	74	77	71	52	51	47	22	29	32
120	124	114	107	94	128	130	79	51	42
72	67	58	41	27	17	7	11	10	8

資料：市民文化部 ハイサイ市民課

8 . 各 歳 別 ・ 町 丁 字 別

町 丁 字 名	人 口	0 歳 ~	5 歳 ~	10 歳 ~	15 歳 ~	20 歳 ~	25 歳 ~	30 歳 ~	35 歳 ~
		4 歳	9 歳	14 歳	19 歳	24 歳	29 歳	34 歳	39 歳
真 嘉 比 2 丁 目	1,248	87	84	70	71	65	72	100	94
真 嘉 比 3 丁 目	707	36	47	51	48	27	45	52	48
松 島 1 丁 目	644	49	50	42	34	22	55	62	56
松 島 2 丁 目	489	21	32	27	44	31	23	28	26
字 松 川	1,460	78	62	63	61	92	98	90	97
松 川 1 丁 目	711	24	34	23	26	64	42	26	54
松 川 2 丁 目	656	21	22	17	24	32	37	31	44
松 川 3 丁 目	1,049	36	58	44	41	37	66	65	61
三 原 1 丁 目	1,076	48	32	44	53	69	63	73	70
三 原 2 丁 目	1,299	38	61	56	60	56	73	65	77
三 原 3 丁 目	768	36	37	31	33	30	32	39	41
字 寄 宮	235	10	7	13	15	21	8	15	11
寄 宮 1 丁 目	787	26	36	27	36	46	42	43	38
寄 宮 2 丁 目	1,194	34	38	54	64	47	67	53	73
寄 宮 3 丁 目	787	32	35	36	40	30	41	40	42
首 里 支 所	26,669	1,159	1,475	1,678	1,587	1,176	1,094	1,223	1,374
首 里 赤 田 町 1 丁 目	166	4	7	6	10	11	5	5	12
首 里 赤 田 町 2 丁 目	167	3	6	7	12	10	9	4	3
首 里 赤 田 町 3 丁 目	74	2	1	1	3	8	4	3	2
首 里 赤 平 町 1 丁 目	159	4	14	8	7	8	6	6	5
首 里 赤 平 町 2 丁 目	339	14	5	15	22	21	21	11	21
首 里 池 端 町	62	-	1	3	6	4	-	-	1
首 里 石 嶺 町 1 丁 目	1,394	65	82	93	98	69	65	82	69
首 里 石 嶺 町 2 丁 目	2,791	109	144	179	201	119	96	108	128
首 里 石 嶺 町 3 丁 目	1,817	74	98	116	99	88	88	84	107
首 里 石 嶺 町 4 丁 目	4,271	241	286	329	254	184	216	246	238
首 里 大 名 町 1 丁 目	782	29	41	56	47	35	28	33	46
首 里 大 名 町 2 丁 目	392	18	14	16	19	16	16	19	21
首 里 大 名 町 3 丁 目	893	51	46	48	44	35	32	51	44
首 里 大 中 町 1 丁 目	195	8	12	3	9	7	9	2	8
首 里 大 中 町 2 丁 目	114	3	4	5	4	-	5	5	7
首 里 金 城 町 1 丁 目	234	8	14	12	12	5	10	4	12
首 里 金 城 町 2 丁 目	197	10	13	9	7	3	5	10	13
首 里 金 城 町 3 丁 目	125	3	4	5	6	2	2	5	6
首 里 金 城 町 4 丁 目	489	26	21	41	33	21	28	16	23
首 里 儀 保 町 1 丁 目	154	5	6	4	12	9	8	5	9
首 里 儀 保 町 2 丁 目	99	3	2	3	4	3	5	4	10
首 里 儀 保 町 3 丁 目	158	3	10	7	11	12	7	10	6
首 里 儀 保 町 4 丁 目	205	9	3	11	5	10	12	10	7
首 里 久 場 川 町 1 丁 目	598	26	38	36	46	29	27	23	43
首 里 久 場 川 町 2 丁 目	1,166	59	70	65	66	49	37	36	64
首 里 崎 山 町 1 丁 目	292	17	23	14	16	10	12	13	10
首 里 崎 山 町 2 丁 目	99	3	7	2	4	5	4	6	6
首 里 崎 山 町 3 丁 目	230	7	19	17	20	11	2	14	10
首 里 崎 山 町 4 丁 目	313	11	23	21	13	9	7	10	15
首 里 寒 川 町 1 丁 目	410	13	37	28	15	15	12	21	29
首 里 寒 川 町 2 丁 目	354	13	10	18	20	15	13	11	15
首 里 末 吉 町 1 丁 目	348	12	20	22	17	13	8	13	17
首 里 末 吉 町 2 丁 目	623	39	29	42	33	29	33	33	40
首 里 末 吉 町 3 丁 目	712	19	37	41	45	36	23	24	32
首 里 末 吉 町 4 丁 目	196	7	8	12	9	17	10	13	16
首 里 平 良 町 1 丁 目	496	26	24	32	34	19	10	32	29
首 里 平 良 町 2 丁 目	245	18	19	12	12	11	13	12	25
首 里 汀 良 町 1 丁 目	187	7	5	8	6	8	8	5	9
首 里 汀 良 町 2 丁 目	225	4	16	16	13	9	9	12	6
首 里 汀 良 町 3 丁 目	511	16	18	33	24	15	22	41	21

注：住民基本台帳による人口である。

登録人口（男性）

令和4年7月31日現在

40歳～ 44歳	45歳～ 49歳	50歳～ 54歳	55歳～ 59歳	60歳～ 64歳	65歳～ 69歳	70歳～ 74歳	75歳～ 79歳	80歳～ 84歳	85歳以上
101	109	102	69	53	50	45	21	25	30
61	75	45	37	46	28	22	13	15	11
65	57	38	19	19	24	26	9	8	9
24	47	37	32	30	31	22	16	7	11
97	121	95	98	92	80	96	50	45	45
34	42	44	50	52	56	63	25	26	26
50	55	61	63	46	42	53	25	17	16
47	78	84	62	81	83	76	38	44	48
75	67	66	78	69	77	81	40	34	37
72	95	88	94	112	107	106	49	48	42
47	47	68	40	58	62	65	31	30	41
14	17	19	18	20	22	7	7	2	9
47	52	54	60	59	76	56	28	30	31
97	84	90	85	84	103	85	37	43	56
36	56	57	53	52	70	60	33	31	43
1,680	2,069	2,077	1,634	1,665	1,695	1,909	1,020	1,119	1,035
7	9	13	16	14	7	18	9	4	9
7	9	20	15	7	18	11	9	9	8
4	3	4	4	11	5	4	4	6	5
9	11	12	11	9	15	17	2	5	10
14	24	22	27	25	29	16	18	15	19
6	4	3	4	5	8	5	2	3	7
92	107	116	90	71	82	90	38	50	35
203	204	234	157	166	155	219	128	132	109
102	139	150	109	116	112	112	73	81	69
269	340	331	242	207	226	256	124	156	126
50	64	54	38	38	54	52	44	33	40
32	30	37	22	22	25	37	14	18	16
59	83	52	39	60	48	88	39	41	33
12	19	13	12	20	13	7	12	17	12
7	9	11	7	10	7	12	6	6	6
15	16	28	11	12	14	24	12	16	9
19	13	10	13	15	22	13	7	6	9
9	6	17	7	12	11	11	7	5	7
26	28	39	48	35	29	29	16	18	12
11	8	10	10	9	12	17	6	5	8
7	10	7	9	5	8	10	3	2	4
10	4	19	13	13	12	5	2	5	9
8	14	14	11	21	26	22	7	8	7
23	50	59	40	33	21	26	15	34	29
71	97	84	61	78	81	80	48	59	61
15	22	25	23	17	16	18	10	16	15
3	11	7	8	6	11	8	4	2	2
17	22	17	11	14	15	11	4	13	6
23	34	22	15	30	19	28	10	12	11
42	30	29	22	25	23	34	9	10	16
23	32	31	23	27	29	30	15	15	14
16	28	22	18	25	27	37	18	18	17
45	31	38	39	35	58	39	20	24	16
43	61	48	30	54	52	63	42	32	30
14	8	14	13	12	13	11	4	9	6
30	47	26	28	40	34	39	19	15	12
20	18	15	21	10	9	14	6	3	7
9	17	14	9	15	18	21	11	12	5
12	13	16	26	15	16	15	10	8	9
24	42	38	34	31	34	45	18	24	31

資料：市民文化部 ハイサイ市民課

8 . 各 歳 別 ・ 町 丁 字 別

町 丁 字 名	人 口	0 歳 ~	5 歳 ~	10 歳 ~	15 歳 ~	20 歳 ~	25 歳 ~	30 歳 ~	35 歳 ~
		4 歳	9 歳	14 歳	19 歳	24 歳	29 歳	34 歳	39 歳
首里当蔵町1丁目	285	15	21	20	17	9	6	15	12
首里当蔵町2丁目	281	9	20	21	24	12	10	6	14
首里当蔵町3丁目	26	1	1	1	2	1	-	2	1
首里桃原町1丁目	190	10	15	12	15	12	9	7	14
首里桃原町2丁目	187	8	5	13	6	10	6	11	10
首里鳥堀町1丁目	81	3	2	3	4	3	6	4	3
首里鳥堀町2丁目	141	4	10	11	12	5	6	4	7
首里鳥堀町3丁目	262	17	15	12	13	7	16	17	11
首里鳥堀町4丁目	1,187	59	61	78	79	55	43	61	47
首里鳥堀町5丁目	483	14	33	28	32	22	18	14	20
首里真和志町1丁目	85	3	3	1	5	5	3	5	2
首里真和志町2丁目	66	-	1	6	5	5	1	-	1
首里山川町1丁目	606	15	27	42	33	27	20	17	21
首里山川町2丁目	240	4	11	15	10	15	10	12	11
首里山川町3丁目	267	8	13	19	12	8	13	6	15
小 禄 支 所	29,149	1,410	1,657	1,737	1,774	1,985	1,887	1,935	1,941
字 赤 嶺	-	-	-	-	-	-	-	-	-
赤 嶺 1 丁目	636	41	54	37	44	38	26	44	51
赤 嶺 2 丁目	785	38	40	52	65	42	47	41	46
字 宇 栄 原	1,568	99	107	115	93	71	73	108	111
宇 栄 原 1 丁目	977	57	61	43	51	53	55	66	66
宇 栄 原 2 丁目	756	34	50	56	48	40	32	40	44
宇 栄 原 3 丁目	1,498	77	83	103	89	62	81	101	102
宇 栄 原 4 丁目	869	10	44	57	60	29	23	25	28
宇 栄 原 5 丁目	208	3	12	15	17	11	7	9	9
宇 栄 原 6 丁目	301	12	19	22	21	18	15	17	22
字 小 禄	4,400	209	237	265	253	254	235	280	290
小 禄 1 丁目	1,910	103	127	118	116	100	93	111	130
小 禄 2 丁目	414	17	35	41	23	25	25	24	32
小 禄 3 丁目	423	29	32	35	27	25	19	26	29
小 禄 4 丁目	887	43	64	79	61	73	57	34	49
小 禄 5 丁目	639	42	54	63	41	30	40	46	41
字 鏡 水 町	449	-	-	-	66	189	108	48	18
鏡 原 具 志 町	848	25	29	32	42	45	43	49	51
具 志 1 丁目	829	54	51	46	49	30	43	53	59
具 志 2 丁目	886	35	53	37	44	33	54	50	61
具 志 3 丁目	1,164	82	75	59	54	57	80	83	98
字 高 良 良	-	-	-	-	-	-	-	-	-
高 良 1 丁目	382	24	26	24	14	20	27	23	18
高 良 2 丁目	835	43	52	44	46	40	52	58	57
高 良 3 丁目	258	26	15	9	5	12	19	18	20
字 田 原	981	36	45	44	38	34	65	77	58
田 原 1 丁目	523	42	42	27	26	27	29	49	58
田 原 2 丁目	152	7	9	5	8	13	11	12	8
田 原 3 丁目	897	32	39	62	66	42	34	45	49
田 原 4 丁目	269	13	14	15	12	21	24	18	14
字 当 宮 間 城	985	-	-	-	94	346	257	150	63
宮 城 1 丁目	660	40	52	43	34	25	21	47	52
字 安 次 嶺	199	13	9	12	6	21	22	19	17
字 大 嶺	-	-	-	-	-	-	-	-	-
金 城 1 丁目	488	23	31	34	22	33	32	28	44
金 城 2 丁目	898	43	40	70	69	52	56	59	62
金 城 3 丁目	244	14	11	13	12	16	14	14	16
金 城 4 丁目	236	13	13	15	15	13	19	17	21
金 城 5 丁目	695	31	32	45	43	45	49	46	47

注：住民基本台帳による人口である。

登録人口（男性）

令和4年7月31日現在

40歳～ 44歳	45歳～ 49歳	50歳～ 54歳	55歳～ 59歳	60歳～ 64歳	65歳～ 69歳	70歳～ 74歳	75歳～ 79歳	80歳～ 84歳	85歳以上
24	14	20	17	26	17	20	13	11	8
20	28	20	20	15	17	24	6	8	7
1	2	2	1	1	2	2	-	6	-
10	12	12	12	18	8	7	4	7	6
12	9	17	14	15	8	15	8	9	11
7	4	5	10	5	5	8	3	1	5
9	10	18	6	9	10	6	3	5	6
17	24	20	24	15	12	9	12	8	13
74	92	88	78	68	63	85	54	53	49
20	53	43	25	38	45	34	15	15	14
9	5	5	6	5	1	9	3	7	8
7	7	8	5	3	3	3	1	3	7
36	43	59	40	50	47	57	30	18	24
14	14	21	16	13	23	19	8	13	11
12	35	18	24	14	20	17	15	8	10
1,921	2,285	2,294	1,784	1,566	1,452	1,484	703	702	632
-	-	-	-	-	-	-	-	-	-
41	52	61	40	26	35	23	11	7	5
33	53	79	69	57	50	35	19	10	9
115	143	109	101	77	74	64	39	42	27
63	73	86	58	55	53	60	22	26	29
47	55	64	51	43	43	38	19	26	26
92	98	126	105	87	77	86	44	45	40
44	63	77	48	58	72	85	62	49	35
7	22	16	23	11	13	10	9	8	6
18	25	14	16	19	26	15	4	11	7
310	362	382	280	235	200	253	106	117	132
127	164	139	111	106	107	106	46	49	57
29	45	21	25	18	24	11	7	6	6
36	43	36	27	12	15	11	12	7	2
62	72	72	61	52	39	28	18	14	9
47	57	58	35	22	16	24	4	13	6
15	2	3	-	-	-	-	-	-	-
52	63	81	61	46	54	72	27	39	37
-	-	-	-	-	-	-	-	-	-
71	85	62	60	45	36	33	16	19	17
53	79	77	46	48	51	63	31	41	30
103	104	109	54	71	45	54	23	5	8
-	-	-	-	-	-	-	-	-	-
26	38	30	17	24	18	24	15	4	10
63	50	60	49	55	50	50	19	27	20
21	21	21	16	15	16	10	2	8	4
57	65	74	51	79	74	83	43	23	35
34	35	36	27	24	23	20	12	5	7
8	7	13	17	8	10	4	4	6	2
52	60	71	66	70	69	72	29	23	16
16	22	19	25	14	10	10	6	13	3
28	32	15	-	-	-	-	-	-	-
-	-	-	-	-	-	-	-	-	-
55	64	60	38	26	24	39	14	14	12
19	14	17	10	7	5	5	1	2	-
-	-	-	-	-	-	-	-	-	-
31	47	30	38	18	25	23	6	15	8
67	72	72	66	56	54	25	12	13	10
20	24	15	19	20	9	12	3	3	9
14	24	19	21	9	4	11	4	2	2
45	50	70	53	53	31	25	14	10	6

資料：市民文化部 ハイサイ市民課

8 . 各 歳 別 ・ 町 丁 字 別

町 丁 字 名			人 口	0 歳 ~ 4 歳	5 歳 ~ 9 歳	10 歳 ~ 14 歳	15 歳 ~ 19 歳	20 歳 ~ 24 歳	25 歳 ~ 29 歳	30 歳 ~ 34 歳	35 歳 ~ 39 歳
那 覇 市			163,555	6,515	7,702	8,116	7,881	8,037	8,190	8,659	9,902
本 庁			51,440	1,906	2,322	2,487	2,274	2,506	2,714	2,848	3,311
曙	1	丁 目	675	16	28	28	29	39	56	42	35
曙	2	丁 目	639	15	22	27	27	40	33	35	36
曙	3	丁 目	1,005	39	51	50	49	52	59	59	65
旭		町 目	97	4	2	11	6	-	3	3	3
字	安	謝	1,791	68	64	74	83	71	85	87	90
安	謝	1 丁 目	1,007	54	67	64	59	45	66	75	76
安	謝	2 丁 目	1,586	68	108	90	85	68	80	104	123
字	天	久	1,253	40	44	44	51	54	76	74	71
天	久	1 丁 目	1,101	42	91	75	68	47	61	51	99
天	久	2 丁 目	1,513	106	126	122	83	64	85	104	127
泉	崎	1 丁 目	669	15	17	38	28	33	24	31	35
泉	崎	2 丁 目	1,000	37	40	38	38	55	46	62	58
字	上	之 屋	661	35	32	32	29	26	35	34	53
上	之	屋 1 丁 目	876	38	52	63	61	44	47	47	54
奥	武	山 町 目	104	5	6	8	4	2	3	3	5
お	も	ろ ま ち 1 丁 目	610	35	44	48	27	23	26	29	67
お	も	ろ ま ち 2 丁 目	795	28	53	52	54	33	26	35	44
お	も	ろ ま ち 3 丁 目	702	45	57	85	50	21	16	28	58
お	も	ろ ま ち 4 丁 目	1,240	60	54	61	58	71	102	113	91
久	米	1 丁 目	741	21	26	29	39	70	55	51	46
久	米	2 丁 目	895	25	34	28	29	49	66	58	52
久	茂	地 1 丁 目	49	-	-	2	2	-	2	1	3
久	茂	地 2 丁 目	469	7	11	3	8	26	31	29	28
久	茂	地 3 丁 目	257	4	5	8	14	15	16	14	12
古	波	蔵 3 丁 目	1,853	60	94	96	97	72	86	95	129
古	波	蔵 4 丁 目	451	22	26	19	20	15	20	24	27
楚	辺	1 丁 目	785	25	21	26	23	62	48	42	51
楚	辺	2 丁 目	1,336	59	58	56	44	39	83	73	101
楚	辺	3 丁 目	277	5	13	17	9	12	18	9	18
辻	1	丁 目	835	33	27	38	30	122	63	44	31
辻	2	丁 目	416	13	12	3	6	11	15	18	30
辻	3	丁 目	-	-	-	-	-	-	-	-	-
壺	川	1 丁 目	758	21	36	36	32	36	35	45	26
壺	川	2 丁 目	764	36	34	33	36	40	32	30	46
壺	川	3 丁 目	526	3	5	11	14	11	19	17	19
壺	屋	1 丁 目	1,024	31	21	34	30	63	55	65	60
泊	1	丁 目	1,605	86	105	85	65	71	83	82	120
泊	2	丁 目	861	27	36	50	42	54	46	56	62
泊	3	丁 目	710	21	22	37	34	48	38	30	37
通	堂	町 目	-	-	-	-	-	-	-	-	-
西	1	丁 目	652	8	16	27	25	44	35	39	40
西	2	丁 目	682	29	36	24	21	48	35	34	47
西	3	丁 目	696	17	19	31	25	46	22	27	36
東		町 目	535	17	30	19	25	31	25	30	46
樋	川	1 丁 目	1,264	32	42	35	40	43	73	65	68
樋	川	2 丁 目	736	52	68	66	51	19	31	51	54
前	島	1 丁 目	642	19	27	30	32	31	50	33	55
前	島	2 丁 目	863	29	25	35	27	36	48	55	50
前	島	3 丁 目	550	12	18	10	13	36	38	49	36
牧	志	1 丁 目	703	19	19	30	19	18	24	34	42
牧	志	2 丁 目	1,116	45	43	37	29	44	68	70	72

注：住民基本台帳による人口である。

登録人口（女性）

令和4年7月31日現在

40歳～ 44歳	45歳～ 49歳	50歳～ 54歳	55歳～ 59歳	60歳～ 64歳	65歳～ 69歳	70歳～ 74歳	75歳～ 79歳	80歳～ 84歳	85歳以上
10,496	12,168	11,930	10,276	9,675	9,974	10,852	6,337	7,091	9,754
3,536	4,029	3,824	3,203	2,961	3,141	3,424	1,915	2,073	2,966
47	37	54	51	45	39	48	25	21	35
42	51	36	40	46	35	47	26	35	46
74	70	73	53	53	75	63	44	35	41
8	12	9	9	7	7	4	2	5	2
103	121	119	102	114	134	155	74	106	141
89	99	86	61	45	29	32	21	14	25
101	133	126	83	61	56	69	42	53	136
80	99	84	66	81	92	101	36	66	94
100	117	85	69	47	37	35	19	24	34
148	140	115	66	51	49	48	25	20	34
54	63	52	32	35	40	55	48	28	41
68	78	82	69	61	62	55	49	36	66
37	59	53	33	38	45	47	29	18	26
76	96	87	54	36	39	32	10	12	28
5	15	18	7	5	7	7	1	1	2
57	68	43	47	31	19	24	10	5	7
46	85	85	72	36	41	32	28	17	28
64	82	58	41	24	20	18	11	17	7
104	125	106	85	51	38	40	22	28	31
40	57	47	51	37	37	43	26	32	34
54	58	51	68	69	59	71	49	27	48
1	6	5	4	4	2	5	3	4	5
34	29	37	38	29	40	39	27	23	30
17	12	20	21	15	18	20	15	11	20
120	146	139	121	130	136	127	62	79	64
29	24	33	21	29	38	32	20	18	34
39	49	46	45	54	55	63	28	41	67
96	65	75	87	96	81	90	54	74	105
20	26	21	19	15	22	19	17	4	13
32	53	55	41	51	57	47	26	39	46
15	14	19	26	24	33	43	19	39	76
-	-	-	-	-	-	-	-	-	-
45	67	56	57	47	45	58	27	47	42
41	57	63	53	59	65	64	24	23	28
26	24	42	28	37	56	91	48	41	34
55	74	74	66	56	61	83	50	52	94
114	138	99	88	80	89	110	58	58	74
56	63	62	57	50	42	60	26	21	51
55	60	61	53	40	48	49	25	24	28
-	-	-	-	-	-	-	-	-	-
50	40	55	40	51	44	54	17	22	45
60	53	63	48	38	47	36	20	29	14
36	53	53	54	43	67	55	47	38	27
38	36	41	33	41	31	32	18	16	26
73	94	113	67	77	91	111	60	66	114
63	39	35	38	42	32	21	21	22	31
52	46	39	36	24	51	32	17	35	33
46	64	56	49	60	68	73	28	32	82
31	56	48	24	37	35	37	14	25	31
49	45	56	51	51	54	67	34	33	58
74	80	77	70	75	81	86	46	43	76

資料：市民文化部 ハイサイ市民課

8 . 各 歳 別 ・ 町 丁 字 別

町 丁 字 名				人 口	0 歳 ~ 4 歳	5 歳 ~ 9 歳	10 歳 ~ 14 歳	15 歳 ~ 19 歳	20 歳 ~ 24 歳	25 歳 ~ 29 歳	30 歳 ~ 34 歳	35 歳 ~ 39 歳
牧	志	3	丁 目	1,054	25	37	40	33	50	47	62	55
松	尾	1	丁 目	835	29	38	31	28	23	37	41	55
松	尾	2	丁 目	1,262	35	23	41	42	53	54	44	65
松	山	1	丁 目	482	13	17	20	22	25	29	22	25
松	山	2	丁 目	432	8	16	19	20	19	29	22	32
港	町	1	丁 目	-	-	-	-	-	-	-	-	-
港	町	2	丁 目	122	5	2	5	3	6	8	5	5
港	町	3	丁 目	-	-	-	-	-	-	-	-	-
港	町	4	丁 目	-	-	-	-	-	-	-	-	-
字	銘		苅	607	16	21	28	27	21	14	31	36
銘	苅	1	丁 目	1,147	50	49	43	71	77	71	72	81
銘	苅	2	丁 目	936	48	60	76	70	45	41	56	78
銘	苅	3	丁 目	892	47	48	66	67	41	50	55	62
山	下		町	1,113	41	55	64	40	54	46	53	65
若	狭	1	丁 目	403	14	16	23	10	20	25	20	23
若	狭	2	丁 目	713	21	30	31	23	23	35	50	44
若	狭	3	丁 目	1,034	25	23	35	48	45	39	28	50
垣	花		町	-	-	-	-	-	-	-	-	-
垣	花	町 1	丁 目	-	-	-	-	-	-	-	-	-
垣	花	町 2	丁 目	-	-	-	-	-	-	-	-	-
垣	花	町 3	丁 目	33	1	-	-	-	4	-	1	1
住	吉	町 1	丁 目	-	-	-	-	-	-	-	-	-
住	吉	町 2	丁 目	-	-	-	-	-	-	-	-	-
住	吉	町 3	丁 目	-	-	-	-	-	-	-	-	-
真	和	志	支 所	53,361	2,177	2,375	2,417	2,452	2,633	2,798	2,990	3,215
古	波	蔵	1 丁 目	1,483	57	68	69	76	72	77	80	104
古	波	蔵	2 丁 目	980	39	42	38	40	36	53	53	61
壺	屋	2	丁 目	963	12	24	32	35	39	43	45	54
字	与		儀	1,718	71	64	94	75	76	92	86	95
与	儀	1	丁 目	697	20	23	31	40	32	41	34	36
与	儀	2	丁 目	875	39	46	39	40	29	43	32	43
字	安		里	2,067	62	54	69	64	104	132	137	103
安	里	1	丁 目	272	4	9	4	5	16	17	13	19
安	里	2	丁 目	483	11	13	14	8	20	25	21	30
安	里	3	丁 目	447	16	6	8	10	24	21	25	31
字	上		間	1,916	84	137	115	99	104	81	104	127
上	間	1	丁 目	498	16	23	21	24	19	24	22	30
字	国		場	5,723	295	293	263	285	298	303	399	355
字	識		名	738	38	47	34	44	25	38	47	55
識	名	1	丁 目	1,077	34	37	43	49	54	44	45	47
識	名	2	丁 目	535	22	24	29	13	23	43	35	25
識	名	3	丁 目	1,111	49	61	54	64	58	50	60	63
識	名	4	丁 目	355	14	25	15	21	17	17	20	15
字	大		道	1,741	65	55	55	47	91	90	106	114
字	仲	井	真	2,395	154	131	112	131	115	117	169	184
長	田	1	丁 目	1,039	31	44	39	61	55	67	59	51
長	田	2	丁 目	2,649	111	109	148	146	156	145	157	151
繁	多	川	1 丁 目	1,433	48	60	87	66	55	62	65	77
繁	多	川	2 丁 目	794	18	29	28	31	32	34	32	34
繁	多	川	3 丁 目	853	21	25	50	70	41	30	31	40
繁	多	川	4 丁 目	916	31	36	40	37	39	40	36	46
繁	多	川	5 丁 目	1,097	37	60	65	52	49	53	44	66
字	古		島	129	6	5	2	7	4	12	12	8
古	島	1	丁 目	741	31	19	31	33	41	40	52	49
古	島	2	丁 目	1,006	25	45	60	55	63	57	50	49
字	真		地	1,848	103	79	90	80	109	112	102	125
真	嘉	比	1 丁 目	874	48	62	42	46	57	73	87	90

注：住民基本台帳による人口である。

登録人口（女性）

令和4年7月31日現在

40歳～ 44歳	45歳～ 49歳	50歳～ 54歳	55歳～ 59歳	60歳～ 64歳	65歳～ 69歳	70歳～ 74歳	75歳～ 79歳	80歳～ 84歳	85歳以上
74	70	71	71	70	74	85	58	57	75
53	67	57	55	61	53	82	40	40	45
75	91	93	93	84	96	101	65	80	127
28	29	40	30	28	30	44	16	33	31
26	25	32	38	29	29	34	20	13	21
-	-	-	-	-	-	-	-	-	-
10	8	8	11	6	10	15	8	3	4
-	-	-	-	-	-	-	-	-	-
-	-	-	-	-	-	-	-	-	-
28	41	28	35	45	48	59	45	50	34
92	106	95	67	54	61	58	26	32	42
104	106	74	53	21	20	34	20	11	19
81	103	82	44	31	29	28	18	18	22
85	75	72	66	55	73	81	39	50	99
25	22	30	32	35	20	20	15	22	31
38	40	60	48	50	48	40	26	42	64
52	67	66	63	59	96	110	69	62	97
-	-	-	-	-	-	-	-	-	-
-	-	-	-	-	-	-	-	-	-
-	-	-	-	-	-	-	-	-	-
1	1	4	3	5	5	3	2	1	1
-	-	-	-	-	-	-	-	-	-
-	-	-	-	-	-	-	-	-	-
-	-	-	-	-	-	-	-	-	-
3,220	3,669	3,717	3,460	3,317	3,470	3,516	2,119	2,452	3,364
87	112	108	88	99	91	91	61	54	89
48	57	62	57	66	87	72	47	61	61
48	58	72	76	53	88	85	48	58	93
87	119	146	130	98	123	103	77	75	107
35	48	45	47	44	64	52	25	29	51
54	52	59	66	70	52	60	40	48	63
129	148	133	137	138	132	191	89	104	141
14	21	9	17	13	21	27	16	19	28
35	39	47	31	36	38	46	29	18	22
26	33	31	24	32	29	25	21	31	54
150	135	124	112	93	143	110	66	64	68
22	29	35	38	44	33	40	18	25	35
352	383	412	398	347	349	331	163	212	285
37	56	53	43	52	39	63	21	21	25
49	65	90	82	70	68	80	64	75	81
27	37	47	31	33	28	29	31	22	36
74	59	95	66	60	68	68	50	57	55
19	27	32	17	27	17	23	9	23	17
99	109	123	88	103	121	141	84	103	147
157	176	161	135	130	131	143	77	82	90
59	68	73	74	80	63	61	41	43	70
172	183	172	191	175	175	141	85	109	123
74	101	91	98	102	99	87	60	75	126
32	53	56	44	55	61	71	50	61	73
41	57	66	64	54	56	63	39	44	61
46	51	63	57	47	66	57	52	81	91
70	75	88	78	64	64	67	34	58	73
9	14	8	8	4	10	10	2	4	4
44	52	56	55	50	47	40	31	29	41
66	72	91	64	64	49	62	35	50	49
119	130	113	110	103	134	130	75	55	79
81	80	60	38	21	23	12	12	19	23

資料：市民文化部 ハイサイ市民課

8. 各 歳 別 ・ 町 丁 字 別

町 丁 字 名	人 口	0 歳 ~	5 歳 ~	10 歳 ~	15 歳 ~	20 歳 ~	25 歳 ~	30 歳 ~	35 歳 ~
		4 歳	9 歳	14 歳	19 歳	24 歳	29 歳	34 歳	39 歳
真 嘉 比 2 丁 目	1,401	97	88	68	82	66	100	110	102
真 嘉 比 3 丁 目	689	34	51	41	45	46	37	49	50
松 島 1 丁 目	687	60	38	40	30	30	44	60	81
松 島 2 丁 目	499	37	18	25	29	20	29	28	39
字 松 川	1,546	71	68	49	67	77	97	80	82
松 川 1 丁 目	688	23	30	25	28	47	35	28	33
松 川 2 丁 目	628	18	35	23	14	43	35	23	29
松 川 3 丁 目	1,212	48	59	44	45	45	57	75	67
三 原 1 丁 目	1,143	34	54	52	52	65	66	59	71
三 原 2 丁 目	1,375	46	53	54	46	64	65	63	81
三 原 3 丁 目	820	20	21	41	38	34	28	19	49
字 寄 寄 宮	255	9	10	8	12	14	13	11	13
寄 宮 1 丁 目	813	24	22	22	26	27	35	28	37
寄 宮 2 丁 目	1,313	27	39	66	46	66	51	66	54
寄 宮 3 丁 目	839	17	34	38	38	36	30	31	50
首 里 支 所	29,476	1,089	1,431	1,576	1,536	1,282	1,102	1,181	1,496
首 里 赤 田 町 1 丁 目	191	4	7	11	3	7	9	2	10
首 里 赤 田 町 2 丁 目	188	5	7	12	8	9	5	3	7
首 里 赤 田 町 3 丁 目	91	2	3	2	2	4	8	1	1
首 里 赤 平 町 1 丁 目	194	7	6	8	14	14	9	6	7
首 里 赤 平 町 2 丁 目	355	12	5	10	16	19	17	12	26
首 里 池 端 町	88	-	2	1	-	5	4	2	2
首 里 石 嶺 町 1 丁 目	1,463	65	76	96	95	60	61	76	85
首 里 石 嶺 町 2 丁 目	3,207	108	148	176	188	128	94	108	169
首 里 石 嶺 町 3 丁 目	1,902	71	84	86	103	79	87	87	97
首 里 石 嶺 町 4 丁 目	4,689	230	307	255	235	204	226	243	263
首 里 大 名 町 1 丁 目	892	30	40	48	41	40	28	26	43
首 里 大 名 町 2 丁 目	404	7	25	15	14	16	14	21	20
首 里 大 名 町 3 丁 目	1,057	41	49	46	43	34	34	39	43
首 里 大 中 町 1 丁 目	234	8	9	10	8	10	8	5	6
首 里 大 中 町 2 丁 目	109	3	2	6	4	1	4	5	2
首 里 金 城 町 1 丁 目	266	4	7	12	14	9	5	15	12
首 里 金 城 町 2 丁 目	192	9	9	19	9	7	4	7	14
首 里 金 城 町 3 丁 目	135	1	6	6	6	2	1	4	4
首 里 金 城 町 4 丁 目	532	15	27	26	28	35	16	16	25
首 里 儀 保 町 1 丁 目	162	3	6	4	10	5	8	4	6
首 里 儀 保 町 2 丁 目	113	2	4	7	2	7	7	10	7
首 里 儀 保 町 3 丁 目	190	10	4	13	11	7	10	8	11
首 里 儀 保 町 4 丁 目	243	5	7	12	10	11	11	7	8
首 里 久 場 川 町 1 丁 目	688	32	39	34	51	29	25	30	37
首 里 久 場 川 町 2 丁 目	1,354	45	73	48	66	44	47	52	52
首 里 崎 山 町 1 丁 目	297	11	19	17	8	15	15	12	15
首 里 崎 山 町 2 丁 目	113	4	8	3	2	5	6	4	8
首 里 崎 山 町 3 丁 目	236	11	10	20	12	11	9	10	19
首 里 崎 山 町 4 丁 目	322	10	9	30	13	13	3	11	10
首 里 寒 川 町 1 丁 目	424	23	22	27	13	26	11	19	22
首 里 寒 川 町 2 丁 目	418	14	25	24	21	19	22	12	24
首 里 末 吉 町 1 丁 目	357	15	16	22	16	8	10	13	20
首 里 末 吉 町 2 丁 目	635	31	36	26	34	36	23	32	38
首 里 末 吉 町 3 丁 目	831	28	21	43	33	41	28	36	36
首 里 末 吉 町 4 丁 目	217	9	15	8	16	14	6	7	9
首 里 平 良 町 1 丁 目	523	16	25	43	25	18	15	20	34
首 里 平 良 町 2 丁 目	267	19	24	15	10	9	13	17	28
首 里 汀 良 町 1 丁 目	192	4	7	8	12	8	2	5	6
首 里 汀 良 町 2 丁 目	244	2	10	11	11	23	7	5	7
首 里 汀 良 町 3 丁 目	602	15	23	18	27	35	20	23	33

注：住民基本台帳による人口である。

登録人口（女性）

令和4年7月31日現在

40歳～ 44歳	45歳～ 49歳	50歳～ 54歳	55歳～ 59歳	60歳～ 64歳	65歳～ 69歳	70歳～ 74歳	75歳～ 79歳	80歳～ 84歳	85歳以上
117	126	99	70	56	47	55	32	28	58
53	58	57	39	32	23	20	16	11	27
63	63	32	31	20	21	31	16	10	17
22	43	42	31	41	32	27	9	11	16
112	111	93	91	87	87	99	61	86	128
30	38	43	51	59	55	54	27	27	55
39	44	35	47	41	52	46	29	29	46
62	80	70	66	78	81	92	58	69	116
67	77	74	76	81	87	64	32	50	82
57	88	86	111	99	101	121	76	63	101
53	42	56	60	58	67	72	42	46	74
11	17	26	26	18	14	20	10	13	10
44	53	47	61	67	65	75	50	47	83
88	92	82	85	102	98	95	63	84	109
40	38	54	51	51	71	64	46	69	81
1,768	2,225	2,193	1,756	1,722	1,814	2,251	1,433	1,554	2,067
18	11	16	12	16	7	29	10	6	13
8	17	19	10	14	9	17	10	11	17
6	8	4	4	3	10	5	6	11	11
12	14	14	11	10	11	18	13	2	18
10	19	32	25	25	30	22	13	26	36
1	9	9	5	8	5	7	8	7	13
84	125	114	91	85	82	85	50	65	68
196	236	255	174	181	212	278	175	204	177
109	146	150	123	106	113	129	91	119	122
319	353	332	250	237	254	284	195	201	301
44	78	48	42	45	43	72	52	61	111
22	30	31	23	20	26	44	21	29	26
72	73	74	50	64	73	117	81	62	62
18	13	17	19	7	13	21	20	14	28
4	9	8	8	6	7	9	7	8	16
15	19	26	15	15	17	23	14	17	27
14	11	9	11	10	10	14	5	13	17
7	12	18	6	7	13	14	6	7	15
34	34	52	39	37	39	30	20	30	29
7	14	12	13	6	14	13	7	8	22
8	6	8	5	7	4	11	5	4	9
13	13	17	16	7	11	10	9	9	11
12	15	16	18	18	22	24	9	11	27
37	49	56	37	36	31	38	32	41	54
79	111	79	74	86	107	125	85	87	94
20	20	28	12	9	20	23	17	18	18
4	6	6	5	7	15	8	5	6	11
14	19	13	18	9	17	13	11	8	12
16	26	27	25	20	20	25	19	18	27
38	34	32	28	23	20	28	12	14	32
30	25	41	30	24	20	25	16	19	27
22	25	14	22	18	30	36	23	19	28
28	44	51	44	38	56	44	25	20	29
41	60	58	41	56	57	83	49	55	65
19	17	16	16	12	16	13	7	5	12
23	47	43	31	39	36	36	27	17	28
19	8	21	13	13	14	15	4	9	16
15	14	9	11	16	15	26	7	14	13
12	15	22	22	17	13	21	15	9	22
33	51	35	36	37	34	49	34	37	62

資料：市民文化部 ハイサイ市民課

8. 各 歳 別 ・ 町 丁 字 別

町 丁 字 名	人 口	0 歳 ~	5 歳 ~	10 歳 ~	15 歳 ~	20 歳 ~	25 歳 ~	30 歳 ~	35 歳 ~
		4 歳	9 歳	14 歳	19 歳	24 歳	29 歳	34 歳	39 歳
首里当蔵町1丁目	319	8	17	23	22	6	8	6	18
首里当蔵町2丁目	320	11	13	26	15	13	9	9	13
首里当蔵町3丁目	35	-	1	5	1	2	1	2	-
首里桃原町1丁目	213	12	14	13	13	11	12	10	10
首里桃原町2丁目	221	12	10	6	12	8	3	12	14
首里鳥堀町1丁目	84	1	1	2	3	7	9	1	2
首里鳥堀町2丁目	160	3	4	6	15	10	6	4	8
首里鳥堀町3丁目	276	14	17	12	17	12	10	12	10
首里鳥堀町4丁目	1,330	52	58	86	79	67	53	59	70
首里鳥堀町5丁目	529	5	21	37	41	24	12	15	24
首里真和志町1丁目	94	2	1	6	4	10	8	5	2
首里真和志町2丁目	80	5	1	5	9	2	2	-	2
首里山川町1丁目	642	11	27	37	44	28	17	17	27
首里山川町2丁目	248	7	10	11	9	4	11	6	19
首里山川町3丁目	308	15	14	23	18	11	9	8	11
小 禄 支 所	29,278	1,343	1,574	1,636	1,619	1,616	1,576	1,640	1,880
赤 嶺	-	-	-	-	-	-	-	-	-
赤 嶺 1 丁目	664	38	38	36	37	39	41	50	50
赤 嶺 2 丁目	956	25	52	59	59	45	42	45	53
宇 栄 原	1,646	78	109	107	105	85	86	107	103
宇 栄 原 1 丁目	1,048	49	53	66	55	45	62	62	79
宇 栄 原 2 丁目	770	35	43	45	53	44	34	32	44
宇 栄 原 3 丁目	1,542	92	81	79	72	79	85	91	88
宇 栄 原 4 丁目	1,074	19	30	52	50	29	24	29	43
宇 栄 原 5 丁目	213	7	15	18	12	9	4	9	14
宇 栄 原 6 丁目	311	10	18	20	19	17	12	26	17
小 禄	4,526	190	234	267	275	273	210	236	265
小 禄 1 丁目	2,013	108	95	112	115	90	85	103	132
小 禄 2 丁目	439	21	25	33	33	26	28	30	23
小 禄 3 丁目	410	22	29	29	27	15	24	22	27
小 禄 4 丁目	896	48	61	60	71	53	35	44	52
小 禄 5 丁目	684	47	65	57	42	33	31	52	47
字 鏡 水	59	-	-	-	7	38	11	2	1
鏡 原 町	982	28	31	41	40	53	64	47	48
具 志 1 丁目	873	58	55	50	52	33	71	55	68
具 志 2 丁目	809	38	35	43	35	43	46	32	55
具 志 3 丁目	1,106	78	84	51	37	62	77	94	82
字 高 良	-	-	-	-	-	-	-	-	-
高 良 1 丁目	433	21	35	20	29	24	23	23	28
高 良 2 丁目	774	29	33	41	44	34	54	47	50
高 良 3 丁目	282	14	15	14	11	19	14	24	30
字 田 原	975	38	31	40	25	46	57	54	69
田 原 1 丁目	543	41	33	26	29	27	25	51	57
田 原 2 丁目	171	5	3	4	8	13	17	10	11
田 原 3 丁目	1,149	27	58	53	49	36	41	49	57
田 原 4 丁目	291	10	18	14	18	17	17	17	19
字 当 間	139	-	-	-	16	76	33	8	6
字 宮 城	-	-	-	-	-	-	-	-	-
宮 城 1 丁目	704	47	50	43	38	30	28	44	63
字 安 次	139	11	14	9	7	9	16	5	9
字 大 嶺	-	-	-	-	-	-	-	-	-
金 城 1 丁目	458	26	29	33	20	28	22	25	37
金 城 2 丁目	982	39	44	56	59	63	81	49	69
金 城 3 丁目	256	14	14	14	18	15	13	20	18
金 城 4 丁目	227	11	13	13	16	11	19	9	19
金 城 5 丁目	734	19	31	31	36	57	44	37	47

注：住民基本台帳による人口である。

登録人口（女性）

令和4年7月31日現在

40歳～ 44歳	45歳～ 49歳	50歳～ 54歳	55歳～ 59歳	60歳～ 64歳	65歳～ 69歳	70歳～ 74歳	75歳～ 79歳	80歳～ 84歳	85歳以上
24	26	27	18	23	13	38	14	13	15
22	24	22	22	23	18	25	8	14	33
3	3	2	1	4	2	2	1	1	4
14	12	12	17	16	6	10	9	7	15
7	22	12	12	15	7	22	14	17	16
4	6	6	12	6	5	5	2	3	9
11	13	14	15	7	11	7	5	7	14
18	29	17	16	15	8	22	9	11	27
79	102	97	77	86	78	89	58	75	65
31	50	42	29	42	41	36	26	25	28
4	7	3	5	2	6	10	7	4	8
4	6	9	5	3	2	3	4	6	12
32	48	50	54	48	45	55	38	27	37
12	12	20	20	23	10	20	8	13	33
20	29	28	18	15	16	23	15	10	25
1,972	2,245	2,196	1,857	1,675	1,549	1,661	870	1,012	1,357
-	-	-	-	-	-	-	-	-	-
56	51	51	54	30	32	23	12	13	13
49	75	85	84	67	78	55	31	26	26
116	128	119	104	95	75	79	46	59	45
61	75	76	53	72	50	64	29	30	67
41	54	60	58	43	39	38	26	32	49
111	126	108	92	75	72	86	52	60	93
52	74	73	55	62	82	132	97	80	91
10	15	21	16	16	6	12	9	10	10
19	29	23	24	12	18	11	7	12	17
291	373	338	281	239	223	268	152	188	223
141	151	158	114	122	104	118	54	81	130
34	44	28	23	23	16	20	4	9	19
27	44	45	25	16	19	16	5	10	8
67	75	83	71	54	29	26	16	23	28
61	61	56	33	31	26	13	9	4	16
-	-	-	-	-	-	-	-	-	-
53	71	82	62	72	57	71	40	48	74
-	-	-	-	-	-	-	-	-	-
68	63	45	61	40	33	52	18	24	27
48	46	52	44	43	52	74	34	39	50
95	80	76	57	52	65	55	16	22	23
-	-	-	-	-	-	-	-	-	-
36	28	29	25	21	22	27	11	13	18
42	58	61	51	37	47	45	27	27	47
20	23	20	23	15	9	9	5	6	11
55	64	71	46	70	79	75	38	41	76
50	40	36	28	21	25	21	16	7	10
7	18	16	11	13	9	1	6	7	12
66	66	61	82	117	115	115	47	53	57
26	17	28	21	15	13	14	9	7	11
-	-	-	-	-	-	-	-	-	-
-	-	-	-	-	-	-	-	-	-
60	64	46	39	35	27	27	9	18	36
15	10	13	4	5	1	7	2	1	1
-	-	-	-	-	-	-	-	-	-
25	36	32	34	31	27	22	10	11	10
68	84	89	81	61	41	37	16	24	21
23	22	14	18	7	10	13	4	7	12
20	24	21	18	9	8	10	2	1	3
59	56	80	65	54	40	25	11	19	23

資料：市民文化部 ハイサイ市民課

9 . 町 丁 字 別

町 丁 字 名	令和4年4月		令和4年5月		令和4年6月		令和4年7月	
	人 口	世 帯 数	人 口	世 帯 数	人 口	世 帯 数	人 口	世 帯 数
那 覇 市	317,390	157,212	317,590	157,611	317,489	157,742	317,406	157,852
本 庁	99,262	53,008	99,412	53,213	99,528	53,327	99,491	53,334
曙 1 丁 目	1,482	915	1,482	916	1,492	916	1,485	907
曙 2 丁 目	1,343	744	1,345	745	1,337	740	1,339	744
曙 3 丁 目	1,989	1,041	2,015	1,066	2,032	1,081	2,038	1,087
旭 町	183	79	183	79	182	78	182	78
字 安 謝	3,572	1,878	3,585	1,887	3,574	1,879	3,565	1,878
安 謝 1 丁 目	1,945	839	1,950	837	1,967	846	1,971	848
安 謝 2 丁 目	2,999	1,468	2,992	1,464	3,007	1,474	3,005	1,475
字 天 久	2,584	1,451	2,572	1,446	2,553	1,440	2,541	1,432
天 久 1 丁 目	2,086	894	2,098	905	2,113	913	2,114	914
天 久 2 丁 目	2,921	1,264	2,914	1,261	2,912	1,265	2,914	1,273
泉 崎 1 丁 目	1,226	730	1,222	728	1,226	734	1,228	737
泉 崎 2 丁 目	1,799	975	1,812	983	1,808	982	1,811	985
字 上 之 屋 1 丁 目	1,230	631	1,230	630	1,230	630	1,224	627
奥 武 山 町	207	87	209	87	209	87	208	87
お も ろ ま ち 1 丁 目	1,173	547	1,181	554	1,174	549	1,186	554
お も ろ ま ち 2 丁 目	1,516	639	1,508	640	1,502	635	1,503	634
お も ろ ま ち 3 丁 目	1,262	463	1,274	468	1,279	470	1,285	473
お も ろ ま ち 4 丁 目	2,320	1,299	2,342	1,322	2,342	1,322	2,341	1,322
久 米 1 丁 目	1,436	847	1,443	856	1,449	861	1,442	854
久 米 2 丁 目	1,727	1,009	1,719	1,009	1,711	1,008	1,692	994
久 茂 地 1 丁 目	92	48	92	48	92	48	92	49
久 茂 地 2 丁 目	923	625	921	628	914	626	911	625
久 茂 地 3 丁 目	537	333	536	333	533	330	534	330
古 波 蔵 3 丁 目	3,378	1,610	3,384	1,621	3,431	1,650	3,430	1,649
古 波 蔵 4 丁 目	874	443	876	443	876	445	870	441
楚 辺 1 丁 目	1,491	869	1,499	883	1,480	867	1,477	863
楚 辺 2 丁 目	2,607	1,391	2,597	1,390	2,610	1,397	2,623	1,405
楚 辺 3 丁 目	525	289	533	294	543	300	539	300
辻 1 丁 目	1,615	1,013	1,639	1,038	1,667	1,060	1,664	1,061
辻 2 丁 目	874	651	868	646	870	648	868	647
辻 3 丁 目	-	-	-	-	-	-	-	-
壺 川 1 丁 目	1,403	735	1,402	735	1,394	729	1,401	733
壺 川 2 丁 目	1,426	710	1,431	714	1,428	710	1,436	714
壺 川 3 丁 目	874	548	869	549	868	549	867	547
壺 屋 1 丁 目	2,032	1,226	2,045	1,236	2,037	1,239	2,037	1,238
泊 1 丁 目	3,111	1,522	3,117	1,531	3,139	1,546	3,132	1,545
泊 2 丁 目	1,683	901	1,686	905	1,687	909	1,684	914
泊 3 丁 目	1,442	774	1,437	769	1,440	770	1,447	774
通 堂 町	-	-	-	-	-	-	-	-
西 1 丁 目	1,270	798	1,270	797	1,284	805	1,282	802
西 2 丁 目	1,346	768	1,352	776	1,347	768	1,351	774
西 3 丁 目	1,284	688	1,290	690	1,284	692	1,283	693
東 町	1,109	638	1,115	640	1,100	636	1,094	633
樋 川 1 丁 目	2,565	1,433	2,568	1,441	2,546	1,429	2,541	1,432
樋 川 2 丁 目	1,327	559	1,310	552	1,318	555	1,314	554
前 島 1 丁 目	1,231	721	1,244	727	1,237	716	1,234	713
前 島 2 丁 目	1,634	992	1,628	987	1,626	985	1,633	988
前 島 3 丁 目	1,117	752	1,116	749	1,115	747	1,123	749
牧 志 1 丁 目	1,332	745	1,332	745	1,338	752	1,330	750
牧 志 2 丁 目	2,140	1,228	2,148	1,233	2,156	1,239	2,153	1,237
牧 志 3 丁 目	2,002	1,244	1,991	1,239	2,004	1,252	2,010	1,263
松 尾 1 丁 目	1,628	869	1,631	876	1,632	878	1,635	877

注：住民基本台帳による人口である。

人口動態

令和4年7月中の人口増加										人口数 増加数
自然動態			社会動態							
出生	死亡	自然増加	転入	管内転入	管外転入	転出	管内転出	管外転出	社会増加	
206	295	△ 89	1,221	858	430	1,215	858	430	6	△ 83
54	94	△ 40	457	317	136	452	317	138	3	△ 37
-	-	-	2	11	4	18	5	1	△ 7	△ 7
2	-	2	5	3	4	8	1	3	-	2
1	2	△ 1	17	13	3	12	10	4	7	6
-	-	-	-	-	-	-	-	-	-	-
1	3	△ 2	16	4	1	14	13	1	△ 7	△ 9
1	1	-	10	6	6	7	11	-	4	4
-	3	△ 3	12	12	1	10	13	1	1	△ 2
1	-	1	10	1	5	18	9	2	△ 13	△ 12
-	2	△ 2	10	9	2	7	7	4	3	1
-	2	△ 2	17	13	7	27	2	4	4	2
-	1	△ 1	5	2	1	2	2	1	3	2
3	4	△ 1	5	8	2	7	3	1	4	3
-	-	-	8	-	-	9	1	4	△ 6	△ 6
1	-	1	9	3	4	13	10	-	△ 7	△ 6
-	-	-	-	-	-	1	-	-	△ 1	△ 1
1	-	1	5	9	1	1	3	-	11	12
-	-	-	5	10	1	6	9	-	1	1
-	-	-	4	7	-	-	5	-	6	6
3	1	2	10	5	6	16	2	6	△ 3	△ 1
1	3	△ 2	7	4	1	8	6	3	△ 5	△ 7
1	3	△ 2	5	3	-	16	6	3	△ 17	△ 19
-	-	-	-	1	-	-	1	-	-	-
-	-	-	6	4	-	6	5	2	△ 3	△ 3
1	-	1	2	1	2	3	-	2	-	1
-	4	△ 4	10	2	1	6	2	2	3	△ 1
-	1	△ 1	-	1	1	2	1	4	△ 5	△ 6
2	2	-	2	14	1	4	11	5	△ 3	△ 3
1	2	△ 1	10	13	9	4	12	2	14	13
-	3	△ 3	3	-	1	3	2	-	△ 1	△ 4
2	1	1	11	8	3	9	13	3	△ 3	△ 2
-	3	△ 3	7	6	2	3	4	7	1	△ 2
-	-	-	-	-	-	-	-	-	-	-
1	1	-	5	3	2	2	1	-	7	7
1	-	1	4	5	-	2	-	-	7	8
-	2	△ 2	2	3	-	2	1	1	1	△ 1
2	3	△ 1	7	10	1	5	4	8	1	-
1	1	-	13	8	1	10	17	2	△ 7	△ 7
3	3	-	14	2	-	8	9	2	△ 3	△ 3
2	-	2	6	4	6	5	4	2	5	7
-	-	-	-	-	-	-	-	-	-	-
2	1	1	7	2	1	6	6	1	△ 3	△ 2
1	1	-	7	5	-	5	3	1	3	3
1	1	-	2	1	2	2	3	1	△ 1	△ 1
2	2	-	3	3	-	8	4	-	△ 6	△ 6
1	3	△ 2	10	3	2	4	11	3	△ 3	△ 5
-	1	△ 1	-	-	1	4	-	-	△ 3	△ 4
-	1	△ 1	4	3	-	3	-	6	△ 2	△ 3
4	4	-	9	6	4	4	5	3	7	7
-	1	△ 1	13	6	-	7	2	1	9	8
1	2	△ 1	8	-	-	8	6	1	△ 7	△ 8
3	3	-	7	3	5	12	4	2	△ 3	△ 3
-	3	△ 3	11	6	3	2	4	5	9	6
1	4	△ 3	14	1	3	7	4	1	6	3

資料：市民文化部 ハイサイ市民課

9 . 町 丁 字 別

町 丁 字 名				令和4年4月		令和4年5月		令和4年6月		令和4年7月	
				人 口	世 帯 数	人 口	世 帯 数	人 口	世 帯 数	人 口	世 帯 数
松尾	2	丁	目	2,483	1,478	2,461	1,464	2,466	1,472	2,463	1,467
松山	1	丁	目	937	564	944	570	935	566	928	561
松山	2	丁	目	870	516	867	517	860	513	870	520
港町	1	丁	目	-	-	-	-	-	-	-	-
港町	2	丁	目	264	148	268	150	265	148	259	146
港町	3	丁	目	-	-	-	-	-	-	-	-
港町	4	丁	目	-	-	-	-	-	-	-	-
字	銘		苜	1,089	539	1,092	540	1,090	544	1,093	546
銘	苜	1	丁	2,105	1,007	2,127	1,020	2,122	1,020	2,129	1,026
銘	苜	2	丁	1,761	767	1,755	770	1,768	772	1,765	769
銘	苜	3	丁	1,739	752	1,750	757	1,765	760	1,773	764
山下			町	2,161	1,119	2,173	1,130	2,196	1,147	2,193	1,139
若狭	1	丁	目	838	480	843	481	842	484	837	481
若狭	2	丁	目	1,383	751	1,373	749	1,365	749	1,366	747
若狭	3	丁	目	2,014	1,119	2,015	1,123	2,004	1,120	1,998	1,120
垣花			町	-	-	-	-	-	-	-	-
垣花	町	1	丁	-	-	-	-	-	-	-	-
垣花	町	2	丁	-	-	-	-	-	-	-	-
垣花	町	3	丁	63	29	63	29	61	28	60	28
住吉	町	1	丁	-	-	-	-	-	-	-	-
住吉	町	2	丁	-	-	-	-	-	-	-	-
住吉	町	3	丁	-	-	-	-	-	-	-	-
真和志支所				103,354	52,095	103,482	52,276	103,328	52,251	103,343	52,296
古波蔵	1	丁	目	2,885	1,417	2,871	1,415	2,870	1,413	2,866	1,413
古波蔵	2	丁	目	1,878	953	1,868	951	1,881	961	1,876	963
壺屋	2	丁	目	1,898	1,097	1,886	1,095	1,888	1,101	1,890	1,108
字与儀			儀	3,302	1,676	3,315	1,680	3,316	1,678	3,324	1,681
与儀	1	丁	目	1,337	723	1,340	726	1,344	728	1,352	731
与儀	2	丁	目	1,609	787	1,621	793	1,628	795	1,635	796
字安里			里	3,776	2,312	3,791	2,330	3,770	2,319	3,781	2,326
安里	1	丁	目	542	373	560	389	557	386	561	390
安里	2	丁	目	938	546	936	547	935	547	928	546
安里	3	丁	目	895	572	892	569	894	571	889	569
字上間			間	3,679	1,628	3,685	1,639	3,677	1,641	3,678	1,643
字上間	1	丁	目	970	447	971	448	975	447	972	447
字国識			場	11,182	5,535	11,206	5,547	11,214	5,558	11,214	5,565
字国識			名	1,474	650	1,462	651	1,459	649	1,463	650
識名	1	丁	目	2,055	1,016	2,054	1,019	2,054	1,021	2,055	1,021
識名	2	丁	目	1,041	501	1,045	503	1,044	504	1,042	502
識名	3	丁	目	2,200	1,024	2,198	1,019	2,200	1,020	2,195	1,020
識名	4	丁	目	755	329	758	333	755	332	760	335
字大			道	3,295	1,853	3,307	1,864	3,317	1,869	3,317	1,869
字仲井			真	4,688	2,050	4,696	2,056	4,690	2,054	4,695	2,055
長田	1	丁	目	1,916	1,026	1,924	1,037	1,923	1,040	1,930	1,040
長田	2	丁	目	5,275	2,648	5,277	2,651	5,255	2,645	5,249	2,643
繁多川	1	丁	目	2,681	1,288	2,674	1,286	2,687	1,292	2,675	1,291
繁多川	2	丁	目	1,715	898	1,706	897	1,606	852	1,608	856
繁多川	3	丁	目	1,604	760	1,599	758	1,612	761	1,608	760
繁多川	4	丁	目	1,740	834	1,739	833	1,739	835	1,746	838
繁多川	5	丁	目	2,119	954	2,126	958	2,131	957	2,134	958
字古			島	252	158	252	157	254	158	255	159
古島	1	丁	目	1,421	679	1,425	684	1,420	681	1,407	673
古島	2	丁	目	1,913	866	1,912	868	1,913	869	1,914	872
字真			地	3,639	1,607	3,643	1,610	3,624	1,603	3,633	1,608
真嘉比	1	丁	目	1,656	834	1,657	836	1,674	847	1,673	846
真嘉比	2	丁	目	2,620	1,225	2,625	1,228	2,623	1,232	2,649	1,240

注：住民基本台帳による人口である。

人口動態

令和4年7月中の人口増加										人口 増加数
自然動態			社会動態							
出生	死亡	自然増加	転入	管内転入	管外転入	転出	管内転出	管外転出	社会増加	
1	1	-	9	11	2	11	5	9	△3	△3
-	3	△3	7	1	-	7	1	4	△4	△7
-	1	△1	12	2	1	2	1	1	11	10
-	-	-	-	-	-	-	-	-	-	-
-	1	△1	1	1	-	6	1	-	△5	△6
-	-	-	-	-	-	-	-	-	-	-
-	-	-	-	-	-	-	-	-	-	-
-	2	△2	10	5	-	2	8	-	5	3
1	-	1	10	2	12	13	3	2	6	7
2	-	2	13	8	4	17	11	2	△5	△3
-	-	-	10	3	6	9	2	-	8	8
-	2	△2	9	10	10	22	1	7	△1	△3
-	1	△1	9	3	-	11	4	1	△4	△5
2	2	-	4	12	1	5	11	-	1	1
-	3	△3	4	12	-	-	12	7	△3	△6
-	-	-	-	-	-	-	-	-	-	-
-	-	-	-	-	-	-	-	-	-	-
-	-	-	-	-	-	1	-	-	△1	△1
-	-	-	-	-	-	-	-	-	-	-
-	-	-	-	-	-	-	-	-	-	-
-	-	-	-	-	-	-	-	-	-	-
81	90	△9	326	286	155	308	286	149	24	15
2	2	-	12	3	6	9	12	4	△4	△4
1	-	1	1	-	4	5	-	6	△6	△5
1	-	1	7	3	4	10	1	2	1	2
2	7	△5	14	9	3	9	1	3	13	8
2	2	-	9	4	-	3	-	2	8	8
2	-	2	2	9	1	2	1	4	5	7
3	5	△2	28	14	5	23	7	4	13	11
-	1	△1	14	-	1	3	3	4	5	4
-	-	-	3	4	1	10	-	5	△7	△7
1	4	△3	-	4	-	4	2	-	△2	△5
3	5	△2	7	12	7	9	11	3	3	1
-	1	△1	1	4	-	4	3	-	△2	△3
11	4	7	20	32	16	33	30	12	△7	-
-	2	△2	2	4	6	1	3	2	6	4
3	1	2	8	6	1	3	12	1	△1	1
2	-	2	-	2	1	4	2	1	△4	△2
-	5	△5	9	15	3	8	19	-	-	△5
1	2	△1	3	2	1	-	-	-	6	5
1	4	△3	14	11	8	11	14	5	3	-
7	2	5	6	17	3	6	17	3	-	5
2	1	1	1	14	2	4	4	3	6	7
4	2	2	6	11	9	18	8	8	△8	△6
-	1	△1	4	5	3	8	12	3	△11	△12
2	3	△1	4	4	4	-	8	1	3	2
1	2	△1	2	5	-	7	1	2	△3	△4
3	1	2	4	2	1	2	-	-	5	7
2	1	1	4	1	4	2	5	-	2	3
-	1	△1	1	-	2	-	1	-	2	1
2	1	1	1	2	-	7	4	6	△14	△13
1	1	-	11	2	1	10	1	2	1	1
3	1	2	15	8	9	6	17	2	7	9
-	-	-	8	4	4	10	3	4	△1	△1
3	2	1	25	2	12	7	2	5	25	26

資料：市民文化部 ハイサイ市民課

9 . 町 丁 字 別

町 丁 字 名	令和4年4月		令和4年5月		令和4年6月		令和4年7月	
	人 口	世 帯 数	人 口	世 帯 数	人 口	世 帯 数	人 口	世 帯 数
真 嘉 比 3 丁 目	1,418	628	1,403	622	1,397	618	1,396	617
松 島 1 丁 目	1,321	640	1,332	645	1,335	642	1,331	641
松 島 2 丁 目	984	431	987	433	985	433	988	432
字 松 川 目	2,978	1,664	2,989	1,665	2,990	1,668	3,006	1,676
松 川 1 丁 目	1,393	728	1,404	746	1,399	752	1,399	754
松 川 2 丁 目	1,308	738	1,318	747	1,299	738	1,284	733
松 川 3 丁 目	2,285	1,224	2,294	1,228	2,281	1,225	2,261	1,219
三 原 1 丁 目	2,183	1,212	2,195	1,223	2,203	1,230	2,219	1,240
三 原 2 丁 目	2,671	1,382	2,681	1,392	2,680	1,395	2,674	1,394
三 原 3 丁 目	1,610	776	1,606	775	1,592	771	1,588	769
字 寄 宮 目	490	272	483	269	483	269	490	269
寄 宮 1 丁 目	1,607	881	1,613	890	1,609	887	1,600	882
寄 宮 2 丁 目	2,523	1,374	2,523	1,377	2,516	1,375	2,507	1,374
寄 宮 3 丁 目	1,633	879	1,633	887	1,630	882	1,626	882
首 里 支 所	56,288	24,859	56,200	24,860	56,162	24,892	56,145	24,921
首 里 赤 田 町 1 丁 目	357	163	357	163	357	163	357	164
首 里 赤 田 町 2 丁 目	360	153	359	153	358	152	355	151
首 里 赤 田 町 3 丁 目	162	81	164	82	163	82	165	83
首 里 赤 平 町 1 丁 目	353	156	353	156	356	157	353	155
首 里 赤 平 町 2 丁 目	697	348	695	349	694	347	694	346
首 里 池 端 町	150	85	150	85	150	85	150	85
首 里 石 嶺 町 1 丁 目	2,862	1,160	2,858	1,161	2,863	1,170	2,857	1,163
首 里 石 嶺 町 2 丁 目	6,027	2,648	6,004	2,644	5,992	2,644	5,998	2,654
首 里 石 嶺 町 3 丁 目	3,722	1,626	3,726	1,633	3,712	1,630	3,719	1,633
首 里 石 嶺 町 4 丁 目	8,950	3,946	8,933	3,939	8,941	3,954	8,960	3,970
首 里 大 名 町 1 丁 目	1,671	746	1,673	746	1,673	749	1,674	747
首 里 大 名 町 2 丁 目	801	378	798	379	802	382	796	379
首 里 大 名 町 3 丁 目	1,951	864	1,949	864	1,947	866	1,950	868
首 里 大 中 町 1 丁 目	428	197	434	199	432	198	429	198
首 里 大 中 町 2 丁 目	229	103	224	102	224	102	223	102
首 里 金 城 町 1 丁 目	508	252	507	254	503	253	500	252
首 里 金 城 町 2 丁 目	387	169	389	169	388	169	389	170
首 里 金 城 町 3 丁 目	260	127	259	127	262	128	260	126
首 里 金 城 町 4 丁 目	1,024	406	1,024	407	1,024	408	1,021	409
首 里 儀 保 町 1 丁 目	331	147	327	146	324	145	316	143
首 里 儀 保 町 2 丁 目	212	111	212	111	212	111	212	111
首 里 儀 保 町 3 丁 目	348	151	345	150	346	151	348	151
首 里 儀 保 町 4 丁 目	450	206	450	206	448	205	448	207
首 里 久 場 川 町 1 丁 目	1,300	553	1,305	556	1,296	553	1,286	550
首 里 久 場 川 町 2 丁 目	2,527	1,151	2,509	1,144	2,525	1,153	2,520	1,153
首 里 崎 山 町 1 丁 目	591	253	591	253	589	252	589	252
首 里 崎 山 町 2 丁 目	216	99	215	98	212	99	212	99
首 里 崎 山 町 3 丁 目	471	192	472	192	468	191	466	190
首 里 崎 山 町 4 丁 目	643	268	644	270	638	267	635	267
首 里 寒 川 町 1 丁 目	837	358	840	359	844	359	834	357
首 里 寒 川 町 2 丁 目	766	360	769	362	768	362	772	365
首 里 末 吉 町 1 丁 目	706	305	701	304	701	304	705	307
首 里 末 吉 町 2 丁 目	1,276	521	1,269	515	1,262	513	1,258	513
首 里 末 吉 町 3 丁 目	1,552	735	1,551	737	1,545	737	1,543	741
首 里 末 吉 町 4 丁 目	408	176	408	176	410	178	413	179
首 里 平 良 町 1 丁 目	1,022	455	1,021	453	1,027	455	1,019	448
首 里 平 良 町 2 丁 目	502	208	505	212	506	213	512	216
首 里 汀 良 町 1 丁 目	385	190	381	188	381	189	379	191
首 里 汀 良 町 2 丁 目	476	218	471	217	469	216	469	216
首 里 汀 良 町 3 丁 目	1,117	561	1,110	557	1,106	554	1,113	559
首 里 当 蔵 町 1 丁 目	606	245	606	246	603	247	604	248

注：住民基本台帳による人口である。

人口動態

令和4年7月中の人口増加										人口数 増加数
自然動態			社会動態							
出生	死亡	自然増加	転入	管内転入	管外転入	転出	管内転出	管外転出	社会増加	
-	1	△1	3	1	3	4	1	2	-	△1
1	-	1	4	2	-	9	-	2	△5	△4
4	-	4	-	1	-	1	-	1	△1	3
2	2	-	11	10	13	10	3	5	16	16
2	1	1	11	1	1	7	7	-	△1	-
1	1	-	8	-	2	8	7	10	△15	△15
-	4	△4	6	4	3	9	12	8	△16	△20
1	-	1	18	12	1	3	7	6	15	16
4	6	△2	7	10	2	3	14	6	△4	△6
1	1	-	1	3	1	5	4	-	△4	△4
-	2	△2	2	7	1	1	-	-	9	7
-	1	△1	2	6	1	4	10	3	△8	△9
-	6	△6	6	6	5	2	10	8	△3	△9
-	1	△1	1	8	-	4	7	1	△3	△4
35	59	△24	151	87	75	160	87	59	7	△17
-	-	-	1	2	-	3	-	-	-	-
-	1	△1	-	-	-	1	-	1	△2	△3
-	-	-	2	-	-	-	-	-	2	2
-	2	△2	-	-	-	-	-	1	△1	△3
-	1	△1	-	-	1	-	-	-	1	-
-	-	-	-	-	-	-	-	-	-	-
3	1	2	18	6	-	17	12	3	△8	△6
2	-	2	12	9	12	9	19	1	4	6
1	3	△2	11	9	10	12	8	1	9	7
12	9	3	30	20	12	36	8	2	16	19
1	3	△2	11	-	1	8	-	1	3	1
1	1	-	1	-	-	1	5	1	△6	△6
1	1	-	1	5	-	3	-	-	3	3
-	2	△2	-	-	-	-	-	1	△1	△3
-	-	-	-	-	-	1	-	-	△1	△1
-	1	△1	1	-	-	3	-	-	△2	△3
-	-	-	-	1	-	-	-	-	1	1
-	-	-	-	-	-	1	1	-	△2	△2
-	1	△1	5	-	1	5	1	2	△2	△3
-	-	-	-	-	-	1	7	-	△8	△8
-	-	-	-	-	1	1	-	-	-	-
-	-	-	-	-	3	-	-	1	2	2
-	-	-	3	-	-	2	1	-	-	-
3	3	-	-	-	-	9	-	1	△10	△10
2	1	1	3	1	3	3	2	8	△6	△5
2	1	1	-	-	-	1	-	-	△1	-
-	-	-	-	-	-	-	-	-	-	-
1	-	1	-	-	-	2	-	1	△3	△2
1	3	△2	-	-	-	1	-	-	△1	△3
-	1	△1	1	-	-	1	-	9	△9	△10
-	1	△1	2	1	6	4	-	-	5	4
-	-	-	5	1	1	2	1	-	4	4
-	1	△1	9	-	1	4	4	5	△3	△4
-	2	△2	4	1	3	5	1	2	-	△2
1	1	-	3	-	-	-	-	-	3	3
-	-	-	-	2	-	5	-	5	△8	△8
-	-	-	2	5	-	1	-	-	6	6
-	1	△1	2	1	-	-	4	-	△1	△2
-	-	-	-	-	1	-	1	-	-	-
1	1	-	1	7	4	2	1	2	7	7
-	-	-	1	-	1	1	-	-	1	1

資料：市民文化部 ハイサイ市民課

9 . 町 丁 字 別

町 丁 字 名	令和4年4月		令和4年5月		令和4年6月		令和4年7月	
	人 口	世 帯 数	人 口	世 帯 数	人 口	世 帯 数	人 口	世 帯 数
首里当蔵町2丁目	599	261	602	261	598	260	601	260
首里当蔵町3丁目	61	30	61	30	61	30	61	30
首里桃園町1丁目	400	174	405	177	406	178	403	176
首里桃園町2丁目	414	191	409	190	408	188	408	191
首里鳥堀町1丁目	160	78	163	79	165	80	165	80
首里鳥堀町2丁目	309	150	307	150	302	147	301	147
首里鳥堀町3丁目	539	226	536	227	536	227	538	230
首里鳥堀町4丁目	2,506	1,047	2,507	1,047	2,513	1,052	2,517	1,055
首里鳥堀町5丁目	1,003	412	1,000	411	1,010	415	1,012	415
首里真和志町1丁目	174	97	175	98	175	98	179	99
首里真和志町2丁目	144	64	144	64	146	65	146	65
首里山川町1丁目	1,252	548	1,251	551	1,251	551	1,248	550
首里山川町2丁目	506	232	501	231	491	229	488	228
首里山川町3丁目	580	278	581	280	579	279	575	277
小 禄 支 所	58,486	27,250	58,496	27,262	58,471	27,272	58,427	27,301
字 赤 嶺	-	-	-	-	-	-	-	-
赤 嶺 1 丁目	1,296	561	1,288	558	1,296	559	1,300	562
赤 嶺 2 丁目	1,727	732	1,725	733	1,733	739	1,741	745
字 宇 栄 原	3,215	1,304	3,234	1,316	3,221	1,310	3,214	1,301
宇 栄 原 1 丁目	2,028	925	2,039	930	2,038	928	2,025	924
宇 栄 原 2 丁目	1,533	590	1,533	591	1,532	591	1,526	591
宇 栄 原 3 丁目	3,049	1,466	3,050	1,465	3,054	1,464	3,040	1,454
宇 栄 原 4 丁目	1,952	971	1,934	967	1,939	970	1,943	973
宇 栄 原 5 丁目	427	185	424	184	420	181	421	182
宇 栄 原 6 丁目	612	263	613	264	614	267	612	266
字 小 禄	8,939	4,074	8,976	4,095	8,963	4,095	8,926	4,085
小 禄 1 丁目	3,915	1,804	3,909	1,805	3,920	1,817	3,923	1,826
小 禄 2 丁目	871	372	872	369	855	365	853	364
小 禄 3 丁目	835	345	837	349	835	350	833	349
小 禄 4 丁目	1,792	686	1,792	685	1,793	687	1,783	686
小 禄 5 丁目	1,288	486	1,293	489	1,301	494	1,323	500
字 鏡 水 町	533	533	523	523	518	518	508	508
鏡 原 具 志 1 丁目	1,844	981	1,841	978	1,846	981	1,830	975
具 志 2 丁目	1,704	759	1,718	763	1,713	764	1,702	757
具 志 3 丁目	1,707	781	1,704	783	1,695	781	1,695	779
字 高 良	2,246	1,045	2,263	1,051	2,274	1,058	2,270	1,058
高 良 1 丁目	-	-	-	-	-	-	-	-
高 良 2 丁目	818	343	823	345	819	344	815	344
高 良 3 丁目	1,629	761	1,615	757	1,611	751	1,609	751
字 田 原	556	277	563	279	549	273	540	269
田 原 1 丁目	1,942	923	1,951	932	1,948	937	1,956	940
田 原 2 丁目	1,066	498	1,069	498	1,074	497	1,066	491
田 原 3 丁目	323	169	321	168	322	168	323	168
田 原 4 丁目	2,065	950	2,046	942	2,044	943	2,046	943
字 当 宮 城	564	247	559	246	565	252	560	251
字 当 宮 城 1 丁目	1,082	1,082	1,057	1,057	1,046	1,046	1,124	1,124
字 安 次 大 嶺	-	-	-	-	-	-	-	-
字 安 次 大 嶺 1 丁目	1,370	583	1,369	582	1,374	579	1,364	577
字 安 次 大 嶺 2 丁目	342	186	343	186	343	187	338	184
字 金 城 1 丁目	-	-	-	-	-	-	-	-
金 城 1 丁目	930	416	925	412	931	412	946	417
金 城 2 丁目	1,878	819	1,887	827	1,891	829	1,880	824
金 城 3 丁目	495	225	492	226	499	232	500	235
金 城 4 丁目	466	216	469	215	461	212	463	213
金 城 5 丁目	1,447	692	1,439	692	1,434	691	1,429	685

注：住民基本台帳による人口である。

人口動態

令和4年7月中の人口増加											人口 増加 数
自然動態			社会動態								
出生	死亡	自然増加	転入	管内転入	管外転入	転出	管内転出	管外転出	社会増加		
1	-	1	1	-	2	-	-	1	2	3	
-	-	-	-	-	-	-	-	-	-	-	
-	2	△2	-	-	-	-	-	1	△1	△3	
-	3	△3	3	2	-	1	1	-	3	-	
-	-	-	-	-	-	-	-	-	-	-	
-	1	△1	-	-	-	-	-	-	-	△1	
-	-	-	1	1	1	1	-	-	2	2	
2	5	△3	12	4	5	9	3	2	7	4	
-	-	-	-	3	1	-	2	-	2	2	
-	-	-	1	-	4	-	-	1	4	4	
-	-	-	-	-	-	-	-	-	-	-	
-	2	△2	2	4	1	3	4	1	△1	△3	
-	2	△2	-	2	-	-	1	2	△1	△3	
-	2	△2	2	-	-	1	-	3	△2	△4	
36	52	△16	287	168	64	295	168	84	△28	△44	
-	-	-	-	-	-	-	-	-	-	-	
-	1	△1	4	8	2	3	5	1	5	4	
1	1	-	5	5	-	1	-	1	8	8	
3	1	2	10	7	3	12	12	5	△9	△7	
2	2	-	1	5	2	13	5	3	△13	△13	
-	1	△1	2	-	-	2	5	-	△5	△6	
2	3	△1	7	25	-	19	19	7	△13	△14	
-	3	△3	4	6	2	2	2	1	7	4	
-	-	-	1	-	-	-	-	-	1	1	
-	-	-	-	-	1	3	-	-	△2	△2	
7	7	-	27	18	4	47	24	15	△37	△37	
2	3	△1	11	6	14	19	5	3	4	3	
-	-	-	2	1	-	2	1	2	△2	△2	
-	-	-	-	-	-	2	-	-	△2	△2	
1	5	△4	7	1	-	12	-	2	△6	△10	
2	4	△2	7	9	10	1	-	1	24	22	
-	-	-	26	-	-	32	1	3	△10	△10	
-	3	△3	4	5	5	4	16	7	△13	△16	
-	-	-	-	-	-	-	-	-	-	-	
1	2	△1	9	6	4	14	13	2	△10	△11	
-	2	△2	9	10	-	12	4	1	2	-	
4	-	4	7	5	4	18	4	2	△8	△4	
-	-	-	-	-	-	-	-	-	-	-	
1	-	1	-	-	1	1	5	-	△5	△4	
1	2	△1	4	4	-	3	5	1	△1	△2	
-	1	△1	-	-	1	5	4	-	△8	△9	
3	2	1	4	5	1	1	1	1	7	8	
3	1	2	2	5	2	6	6	7	△10	△8	
-	1	△1	3	-	-	1	-	-	2	1	
-	2	△2	5	14	-	7	8	-	4	2	
-	-	-	1	1	-	1	1	5	△5	△5	
-	-	-	96	-	-	13	5	-	78	78	
-	-	-	-	-	-	-	-	-	-	-	
-	3	△3	4	7	-	13	4	1	△7	△10	
-	-	-	1	-	-	5	1	-	△5	△5	
-	-	-	-	-	-	-	-	-	-	-	
1	-	1	11	8	-	1	2	2	14	15	
2	-	2	6	4	-	10	7	6	△13	△11	
-	1	△1	1	2	1	1	-	1	2	1	
-	-	-	4	-	-	1	1	-	2	2	
-	1	△1	2	1	7	8	2	4	△4	△5	

資料：市民文化部 ハイサイ市民課

10 . 南部広域圏市町村人口

(住民基本台帳人口)

令和4年7月末現在

市町村名	面積 (km ²)	世帯数	人口	市町村名	面積 (km ²)	世帯数	人口
総数	374.37	330,160	711,708	渡嘉敷村	19.23	410	694
那覇市	41.42	157,852	317,406	座間味村	16.74	553	910
浦添市	19.44	52,715	115,566	粟国村	7.65	412	679
糸満市	46.60	27,923	62,485	渡名喜村	3.87	213	330
豊見城市	19.34	27,854	65,808	南大東村	30.52	670	1,198
南城市	49.94	19,200	45,684	北大東村	13.07	296	549
与那原町	5.18	8,759	19,988	久米島町	63.65	3,979	7,446
南風原町	10.76	16,345	40,488	八重瀬町	26.96	12,979	32,477

注: 面積は令和4年4月1日現在の数値である。

資料: 国土地理院「全国都道府県市町村別面積調」

久米島町は硫黄島の面積 2.50km²を含む。

各市町村

11 . 生活保護の状況

年度・月	被保護実数		保護率 (人口1,000人 に対して)	扶 助 費 (千 円)						
	世帯	人員		総 額	生活扶助	住宅扶助	教育扶助	介護扶助	医療扶助	その他
令和2年度	10,283	13,139	40.95	1,888,516	525,361	274,859	6,282	55,363	1,009,503	17,148
令和3年度	10,485	13,263	41.63	1,913,703	527,491	277,862	6,052	55,224	1,029,101	17,974
令和4年4月	10,587	13,299	41.93	1,885,919	501,146	277,511	3,670	54,286	1,028,357	20,948
5	10,589	13,272	41.82	1,934,138	497,238	276,428	7,249	54,404	1,081,171	17,648
6	10,603	13,279	41.81	1,863,774	506,066	278,059	3,575	58,670	998,051	19,352
7	10,646	13,322	41.96	1,859,324	513,774	280,388	2,913	52,724	990,485	19,042
令和3年7月	10,458	13,255	41.58	1,891,184	503,476	275,311	4,428	54,516	1,038,319	15,134

注: 年度は平均、各月は月末現在の数字で保護停止中を含む。

資料: 福祉部 保護管理課

その他は施設事務費・就労自立給付金・進学準備給付金を含む。

各扶助費は四捨五入した値なので、総額とは一致しない場合がある。

12 . 国民健康保険の状況

年度・月	被保険者世帯数	被保険者 数 (a)	診療費の 受診件数	療 養 給 付 費 (千 円)				受 診 率 (%)	診療費の 1件あたり 費用額(円)
				総 額	保 険 者 負 担 分	被 保 険 者 負 担 分	他 法 負 担 分		
令和3年度	49,675	77,207 (77,207)	659,302	28,945,704	20,966,471	7,104,892	874,340	71.16	35,520
令和3年12月	49,341	76,448 (76,448)	58,058	2,598,028	1,879,374	633,818	84,836	75.94	36,568
令和4年1月	49,367	76,483 (76,483)	52,079	2,371,667	1,726,406	572,841	72,420	68.09	36,493
2	49,247	76,335 (76,335)	49,912	2,208,431	1,607,080	536,094	65,258	65.39	35,771
3	49,093	75,959 (75,959)	56,608	2,460,004	1,777,068	612,759	70,176	74.52	34,773
令和3年3月	49,593	77,533 (77,533)	56,107	2,483,347	1,788,524	621,748	73,075	72.37	35,477

注: 被保険者世帯数、被保険者数について、年度は平均、各月は月末現在の数字である。

資料: 健康部 国民健康保険課

被保険者数の()は、退職者医療制度該当者を除いた数である。

各療養給付費は四捨五入した値なので、総額とは一致しない場合がある。

受診率については、年度は平均である。

$$\text{受診率} = \frac{\text{件数}}{\text{被保険者数(a)}} \times 100$$

13 . 国民年金の状況

各年度末・月末現在

年度・月	適用状況				保険料免除者				納付率 (%)
	被保険者 総数	第1号 被保険者	任意加入 被保険者	第3号 被保険者	総数	法定免除者	申請免除者	学生納付 特例	
令和2年度	64,049	48,627	459	14,963	30,980	5,933	19,989	5,058	60.6
令和3年度	62,266	47,545	493	14,228	31,234	6,039	20,119	5,076	66.8
令和4年3月	62,266	47,545	493	14,228	31,234	6,039	20,119	5,076	…
4	60,627	46,030	499	14,098	26,883	6,026	19,893	964	…
5	60,760	46,238	502	14,020	27,587	6,047	20,150	1,390	…
6	60,917	46,417	515	13,985	28,507	6,071	20,440	1,996	…
令和3年6月	62,312	47,111	477	14,724	28,556	5,993	20,587	1,976	53.8

注:「第1号被保険者」 農業、漁業、自営業やその家族及び学生。

資料: 那覇年金事務所

「第2号被保険者」 厚生年金や共済組合に加入している人。

「第3号被保険者」 厚生年金や共済組合に加入している人に扶養されている配偶者。

「任意加入被保険者」 ① 日本国内に住所を有する60歳以上65歳未満の人。 ② 海外に居住する20歳以上65歳未満で日本国籍を有する人。 ③ 昭和40年4月1日以前に生まれた人で、老齢基礎年金の受給資格を満たしていない65歳以上70歳未満の人。

注: 申請免除者は全額、3/4免除者、半額免除者、1/4免除者、納付猶予の合計。

14 . 職業紹介状況

年 月	一 般 労 働								就職率(%)
	有効求人数	有効求職者数			就職件数				
		総数	男	中高年齢	総数	男	中高年齢		
令和2年	139,672	173,846	80,182	79,619	8,544	3,001	3,693	4.9	
令和3年	134,826	190,087	89,692	93,862	8,737	3,159	4,033	4.6	
令和4年3月	14,403	18,424	8,884	9,079	1,446	397	719	7.8	
4	13,411	18,057	8,666	9,095	724	278	349	4.0	
5	12,997	17,433	8,365	8,733	747	287	357	4.3	
6	13,500	16,657	8,020	8,371	640	253	289	3.8	
令和3年6月	10,382	15,130	7,119	7,520	612	255	282	4.0	

注:有効求人数(月間有効求人数)は、受理地別(那覇公共職業安定所で受理した求人数)の数値である。

資料: 厚生労働省職業安定業務統計

有効求職者数(月間有効求職者数)の令和3年9月以降は、オンライン求職登録者を含んだ数値である。

就職件数について、令和3年9月以降はハローワークインターネットサービスのオンライン自主応募就職件数を含んだ数値である。

15 . 雇用保険状況

年 月	一 般 雇 用 保 険									
	適用 事業所数	被保険者数	受給資格決定件数		初回受給者数		受給者実人員		基本手当 支給額 (千円)	
			総数	男	総数	男	総数	男		
令和2年	16,691	263,813	11,299	4,836	8,834	3,689	35,730	15,357	4,305,873	
令和3年	17,210	262,667	9,804	4,136	8,331	3,508	36,109	15,569	4,305,260	
令和4年3月	17,378	261,573	792	347	547	244	2,468	1,077	315,149	
4	17,430	258,481	1,074	430	625	255	2,395	1,043	279,868	
5	17,472	262,467	1,282	468	986	379	2,618	1,091	298,087	
6	17,533	263,275	847	364	701	258	2,895	1,159	366,402	
令和3年6月	17,065	263,070	962	440	747	309	3,296	1,419	406,454	

注:「適用事業所数」「被保険者」は、各年末・月末現在の数値である。

資料提供: 厚生労働省職業安定業務統計

受給資格決定件数、初回受給者数、受給者、基本手当支給額は基本手当基本分である。

基本手当支給額は千円未満 四捨五入している。なお、全ての数値は那覇公共職業安定所における業務実績数である。

16 . 1世帯あたり1ヶ月間の消費支出(二人以上の世帯)

単位: 円

用途分類	令和2年平均	令和3年平均	令和4年				令和3年5月
			2月	3月	4月	5月	
集計世帯数	141	141	133	138	131	133	139
世帯人員(人)	3.02	2.91	2.76	2.89	3.01	3.13	2.91
有業人員(人)	1.19	1.22	1.20	1.30	1.30	1.40	1.19
世帯主の年齢(歳)	59.6	61.0	61.7	60.5	60.0	58.6	62.0
消費支出	216,202	228,284	242,305	243,924	246,948	252,821	222,101
食料	66,197	66,970	58,932	64,880	64,625	69,295	70,630
住居	22,333	27,286	22,572	23,837	56,463	25,425	22,126
光熱・水道	19,357	19,513	20,661	19,987	20,854	20,136	18,019
家具・家事用品	9,423	8,975	6,787	9,342	9,441	10,865	10,230
被服及び履物	5,351	5,345	6,573	6,829	7,141	7,673	5,583
保健医療	9,325	11,515	11,050	9,836	10,259	13,872	11,481
交通・通信	26,494	28,660	59,339	43,158	27,721	30,052	26,370
教育	6,942	6,129	9,937	8,249	5,351	17,832	9,763
教養娯楽	14,661	17,141	16,949	14,832	16,092	18,996	15,574
その他の消費支出	36,120	36,753	29,504	42,975	29,003	38,674	32,324
現物総額	-	-	-	-	-	-	-

注: 二人以上の農林漁家世帯を含む。

資料: 沖縄県企画部統計課「沖縄県家計調査結果」(16~17表)

注: 『現物総額』は、平成30年1月以降調査項目より廃止。

17 . 1世帯あたり1ヶ月間の収入と支出(二人以上の世帯のうち勤労者世帯)

単位: 円

用途分類	令和2年平均	令和3年平均	令和4年				令和3年5月
			2月	3月	4月	5月	
集計世帯数	74	75	69	73	68	71	71
世帯人員(人)	3.41	3.23	3.10	3.20	3.38	3.44	3.20
有業人員(人)	1.65	1.68	1.58	1.66	1.75	1.84	1.61
世帯主の年齢(歳)	49.7	51.1	52.2	51.5	51.3	51.9	50.9
受取	813,551	1,017,494	951,677	889,090	922,050	850,542	949,010
実収入	440,451	489,424	443,536	427,249	412,577	365,029	385,452
經常収入	409,732	470,933	437,473	419,478	400,636	361,312	382,995
勤め先収入	363,742	419,143	386,625	407,591	358,659	360,876	366,721
事業・内職収入	2,260	6,654	3,868	7,663	1,485	52	1,773
他の經常収入	43,730	45,136	46,981	4,224	40,492	384	14,501
特別収入	30,719	18,491	6,063	7,771	11,941	3,717	2,458
実収入以外の受取 (繰入金を除く)	310,198	372,480	400,819	364,101	356,403	366,371	352,120
繰入金	62,902	155,589	107,321	97,741	153,070	119,142	211,438
支払	813,551	1,017,494	951,677	889,090	922,050	850,542	949,010
実支出	309,415	338,196	370,090	371,754	345,287	358,839	361,487
消費支出	251,304	260,361	303,116	302,268	284,306	286,058	252,545
食料	69,936	71,738	62,140	70,098	66,942	72,130	73,230
住居	29,768	31,962	28,806	32,029	73,287	32,748	29,577
光熱・水道	19,939	20,347	20,904	22,420	21,421	19,939	19,121
家具・家事用品	10,541	10,058	8,353	12,265	11,822	13,876	10,400
被服及び履物	6,799	6,861	9,829	9,168	7,951	9,356	7,208
保健医療	9,877	11,754	8,580	9,690	9,769	17,290	13,188
交通・通信	32,786	35,984	91,067	61,155	36,145	31,253	32,581
教育	11,970	10,502	18,223	13,240	8,324	29,427	16,947
教養娯楽	17,357	19,884	19,893	19,182	19,438	20,065	15,192
その他の消費支出	42,331	41,272	35,321	53,020	29,208	39,974	35,102
非消費支出	58,111	77,836	66,974	69,486	60,981	72,781	108,942
実支出以外の支払 (繰越金を除く)	451,727	529,145	501,765	435,970	452,515	396,345	408,892
繰越金	52,409	150,153	79,822	81,366	124,247	95,357	178,630
現物総額	-	-	-	-	-	-	-
可処分所得	382,341	411,589	376,563	357,763	351,596	292,248	276,510
黒字	131,036	151,228	73,447	55,495	67,290	6,190	23,965
貯蓄純増	133,659	114,873	97,030	110,812	68,550	17,832	37,870

注: 『現物総額』は、平成30年1月以降調査項目より廃止。

18 . 消費 者 物 価 指 数

令和2年=100

項 目	令和3年 平 均	令 和 4 年				令和3年 6 月	変 化 率 (%)	
		3 月	4 月	5 月	6 月		対 前 月	対 前 年 同 月
総 合	100.1	101.5	102.2	102.4	102.8	99.6	0.4	3.2
生鮮食品を除く総合	100.1	101.4	102.0	102.1	102.3	99.5	0.2	2.8
持ち家の帰属家賃を除く総合	100.0	101.5	102.4	102.6	103.0	99.5	0.4	3.6
食 料	100.6	102.2	103.8	104.3	105.7	100.7	1.4	5.0
生鮮食品	100.6	103.1	106.1	109.4	113.0	100.7	3.2	12.2
穀類	97.7	96.8	99.0	98.8	100.4	…	1.6	0.7
魚介類	101.4	107.0	108.0	111.6	117.9	…	5.7	19.7
肉類	102.0	103.8	104.0	103.0	104.7	…	1.7	3.4
乳卵類	101.8	102.6	102.3	101.4	102.8	…	1.3	△ 0.3
野菜・海藻	101.6	101.6	102.1	105.1	108.6	…	3.4	4.5
果物	97.8	100.8	110.8	109.8	107.0	…	△ 2.6	13.4
油脂・調味料	103.4	111.7	111.2	111.4	113.1	…	1.5	8.2
菓子類	100.4	103.4	105.1	104.2	108.5	…	4.2	8.2
調理食品	100.2	100.3	103.6	104.4	104.5	…	0.1	4.0
飲料	100.1	99.6	100.7	100.2	98.1	…	△ 2.1	△ 2.1
酒類	101.7	102.5	102.2	101.9	101.8	…	0.0	0.1
外食	100.5	102.7	104.2	104.6	105.3	…	0.7	5.7
住 居	101.0	101.7	101.8	101.9	101.8	100.7	△ 0.1	1.1
家賃	100.6	101.3	101.3	101.3	101.2	…	△ 0.1	0.9
設備修繕・維持	110.9	112.8	114.8	117.0	117.4	…	0.3	5.7
光熱・水道	102.5	114.2	115.0	114.9	115.1	101.6	0.2	13.3
電気代	102.4	120.4	121.3	121.6	121.6	…	0.0	20.3
ガス代	101.0	111.0	112.2	111.3	112.3	…	0.8	11.7
他の光熱	112.8	136.6	136.5	133.7	133.7	…	0.0	23.2
上下水道料	103.5	103.5	103.5	103.5	103.5	…	0.0	0.0
家具・家事用品	103.3	100.7	104.6	104.8	106.1	102.7	1.3	3.4
家庭用耐久財	107.6	100.8	112.0	109.4	112.1	…	2.5	6.4
被服及び履物	101.0	101.3	103.2	103.3	103.4	101.0	0.1	2.3
衣料	99.6	103.3	102.9	101.9	101.3	…	△ 0.5	2.8
シャツ・セーター・下着類	104.3	101.9	109.9	110.2	111.5	…	1.2	5.9
履物類	100.2	96.8	93.8	96.1	95.9	…	△ 0.2	△ 4.8
他の被服類	96.7	97.7	98.3	98.3	97.8	…	△ 0.5	0.0
保健医療	100.8	101.1	100.8	100.9	100.4	100.6	△ 0.4	△ 0.2
交通・通信	93.3	90.8	90.5	90.9	90.9	91.2	0.0	△ 0.3
教 育	99.7	100.2	100.6	100.6	100.7	100.3	0.1	0.4
教養娯楽	100.8	102.6	102.4	102.7	101.1	99.5	△ 1.5	1.7
教養娯楽用耐久財	97.8	100.0	101.2	100.0	100.1	…	0.1	3.1
諸雑費	101.5	102.1	102.4	101.7	101.9	101.2	0.2	0.7

注：指数基準時を平成27年から令和2年に改訂。

資料：沖縄県企画部統計課「消費者物価指数」

19 . 那 覇 空 港 運 輸 状 況

年・月	旅 客 (人)			貨 物 (kg)			郵 便 (kg)		
	総 数	乗 客	降 客	総 量	積 荷	卸 荷	総 量	積 荷	卸 荷
	総 数 (量)								
令 和 2 年	9,210,222	4,609,501	4,600,721	185,603,269	78,798,417	106,804,852	9,939,028	3,103,061	6,835,967
令 和 3 年	7,412,096	3,713,424	3,698,672	170,646,304	70,260,560	100,385,744	10,136,681	2,975,906	7,160,775
令 和 4 年 3 月	1,007,849	505,821	502,028	16,860,807	7,820,273	9,040,534	854,220	251,762	602,458
4	950,934	462,163	488,771	16,556,622	7,606,407	8,950,215	845,102	251,323	593,779
5	993,371	513,319	480,052	15,279,300	7,186,990	8,092,310	826,356	265,372	560,984
6	1,057,648	517,490	540,158	14,608,478	6,056,243	8,552,235	830,720	262,882	567,838
令 和 3 年 6 月	398,845	198,360	200,485	13,548,109	5,575,869	7,972,240	911,099	268,824	642,275
	県 内								
令 和 2 年	(-)	(-)	(-)						
	1,532,768	753,430	779,338	21,335,659	10,966,688	10,368,971	676,929	429,599	247,330
令 和 3 年	(568)	(270)	(298)						
	1,249,582	614,890	634,692	21,096,260	11,340,964	9,755,296	766,824	495,968	270,856
令 和 4 年 3 月	(90)	(55)	(35)						
	157,095	76,541	80,554	2,150,384	1,104,833	1,045,551	66,897	44,381	22,516
4	(115)	(59)	(56)						
	141,863	70,961	70,902	2,281,852	1,102,796	1,179,056	65,398	42,652	22,746
5	(73)	(41)	(32)						
	144,586	69,209	75,377	2,284,169	1,017,908	1,266,261	67,600	42,642	24,958
6	(83)	(46)	(37)						
	160,573	80,478	80,095	2,171,640	1,093,689	1,077,951	63,843	43,729	20,114
令 和 3 年 6 月	(-)	(-)	(-)						
	70,725	35,150	35,575	1,926,184	863,381	1,062,803	65,738	42,616	23,122
	県 外								
令 和 2 年	(-)	(-)	(-)						
	7,253,020	3,641,041	3,611,979	146,148,228	59,057,405	87,090,823	6,579,265	1,960,225	4,619,040
令 和 3 年	(-)	(-)	(-)						
	6,162,483	3,098,505	3,063,978	147,817,522	58,321,288	89,496,234	6,966,950	1,811,366	5,155,584
令 和 4 年 3 月	(-)	(-)	(-)						
	850,754	429,280	421,474	14,563,572	6,652,683	7,910,889	622,466	153,245	469,221
4	(-)	(-)	(-)						
	809,067	391,200	417,867	14,156,354	6,455,116	7,701,238	622,559	150,810	471,749
5	(-)	(-)	(-)						
	848,755	444,080	404,675	12,884,516	6,114,283	6,770,233	589,201	147,201	442,000
6	(-)	(-)	(-)						
	897,068	437,008	460,060	12,329,082	4,907,437	7,421,645	612,481	151,497	460,984
令 和 3 年 6 月	(-)	(-)	(-)						
	328,120	163,210	164,910	11,484,557	4,656,989	6,827,568	602,307	167,250	435,057
	国 際								
令 和 2 年	424,434	215,030	209,404	18,119,382	8,774,324	9,345,058	2,682,834	713,237	1,969,597
令 和 3 年	31	29	2	1,732,522	598,308	1,134,214	2,402,907	668,572	1,734,335
令 和 4 年 3 月	-	-	-	146,851	62,757	84,094	164,857	54,136	110,721
4	4	2	2	118,416	48,495	69,921	157,145	57,861	99,284
5	30	30	-	110,615	54,799	55,816	169,555	75,529	94,026
6	7	4	3	107,756	55,117	52,639	154,396	67,656	86,740
令 和 3 年 6 月	-	-	-	137,368	55,499	81,869	243,054	58,958	184,096

注：旅客は通過客、遊覧客を除く。

資料：大阪航空局 那覇空港事務所

県内・県外上段の()書きはチャーター便等、定期便以外の数(内数)である。

令和2年次の数値は確報値、令和3年次、令和4年月次の数値は速報値である。

20 . 電 灯 ・ 電 力 使 用 状 況

単位: kWh

年 度 ・ 月	総 数		電 灯		電 力	
	契約口数	使用電力量	契約口数	使用電力量	契約口数	使用電力量
令和2年度	3,688,964	2,162,105,450	3,443,952	1,007,758,916	245,012	1,154,346,534
令和3年度	3,721,836	2,172,693,603	3,477,149	1,009,638,504	244,687	1,163,055,099
令和4年4月	311,945	153,017,933	291,588	70,130,083	20,357	82,887,850
5	311,802	164,033,150	291,431	74,169,922	20,371	89,863,228
6	311,792	176,642,579	291,437	79,409,261	20,355	97,233,318
7	312,006	223,067,164	291,604	104,676,790	20,402	118,390,374
令和3年7月	309,523	209,555,102	289,126	99,514,917	20,397	110,040,185

注1. 令和2年度、令和3年度の値は、年度累計の値である。

資料: 沖縄電力(株) 送配電事業部 ネットワークサービスセンター

注2. 数値は、沖縄電力(株)那覇支店サービス区域の値である。

※那覇市・糸満市・豊見城市・浦添市の一部・南城市の一部・八重瀬町・南風原町の一部・西原町の一部・渡嘉敷村・座間味村

21 . 上 水 道

年 度 ・ 月	給水戸数	給水人口	配 水 量 (m ³)			有 効 水 量 (m ³)	有 効 率 (%)	有 収 水 量 (m ³)	有 収 率 (%)
			総 量	1日最大	1日平均				
令和2年度	167,921	314,889	36,839,552	111,076	100,930	36,303,891	98.6	35,548,520	96.5
令和3年度	168,611	314,149	36,449,023	112,033	99,860	35,723,002	98.0	34,980,701	96.0
令和4年3月	168,611	314,159	3,111,779	104,373	100,380	2,793,034	89.7	2,730,110	87.7
4	168,731	314,358	3,037,170	103,996	101,239	2,980,898	98.1	2,918,893	96.1
5	169,151	314,558	3,097,897	107,463	99,932	3,035,326	97.9	2,972,676	96.0
6	169,182	314,457	3,074,607	107,884	102,487	2,972,975	96.7	2,910,345	94.7
令和3年6月	168,157	314,656	2,925,527	102,966	97,518	2,955,120	101.0	2,895,693	99.0

注: 有効率及び有収率が100%を超える要因として、検針時期のズレ等がある。

資料: 上下水道局 企画経営課

給水戸数、給水人口は各年度末・月末現在の人口推計である。

月ごとの数値は、速報値である。

22 . 下 水 道

年 度 ・ 月	行政区域 人口 A	行政区域 世帯 B	処理区域 人口 C	処理区域 世帯 D	水洗便所 設置済 人口 E	水洗便所 世帯 F	汚 水 処理量 G (m ³)	普及率(%)		接続率(%)	
								C/A	D/B	E/C	F/D
令和2年度	319,012	155,473	313,368	153,009	302,318	148,067	34,340,882	98.2	98.4	96.5	96.8
令和3年度	317,191	156,456	311,725	154,039	301,241	149,280	33,763,145	98.3	98.5	96.6	96.9
令和4年3月	317,191	156,456	311,725	154,039	301,241	149,280	2,663,732	98.3	98.5	96.6	96.9
4	317,390	157,212	311,976	154,790	301,533	150,024	2,833,499	98.3	98.5	96.7	96.9
5	317,590	157,611	312,138	155,170	301,704	150,399	2,894,546	98.3	98.5	96.7	96.9
6	317,489	157,742	312,066	155,319	301,711	150,574	2,814,380	98.3	98.5	96.7	96.9
令和3年6月	318,779	156,077	313,218	153,627	302,314	148,728	2,781,452	98.3	98.4	96.5	96.8

注: A、Bは住民基本台帳人口・世帯数で、月別数値は各月末現在の

資料: 上下水道局 料金サービス課

数値である。年度別数値についても各年度末の月末現在の数値である。

C～Fは各年度末・月末現在の数値である。

Gにおける数値は、月別数値は速報値、年度別数値においては決算値(年間総排水量)である。

23 . 用途別確認建築物

単位：件

年度・月	総数	住宅	共同住宅	住宅兼店舗	店舗・事務所	車庫・倉庫 工場	その他
				住宅兼事務所 共同住宅兼店舗 共同住宅兼事務所			
令和2年度	83	21	8	3	12	4	35
令和3年度	60	15	9	1	7	7	21
令和4年4月	3	-	1	-	-	-	2
5	10	1	3	1	-	1	4
6	6	-	2	1	1	-	2
7	7	-	2	-	4	-	1
令和3年7月	3	2	-	-	-	-	1

注：建築指導課確認のみで、民間の確認件数は含まない。 資料：まちなみ共創部建築指導課「建築確認統計月報」（23～24表）

24 . 構造別確認建築物

年度・月	総数	木造	鉄骨鉄筋 コンクリート造	鉄筋コンクリート造	鉄骨造	コンクリート ブロック造	その他
			建物の数（件）				
令和2年度	83	9	1	45	15	2	11
令和3年度	60	4	-	36	18	2	-
令和4年4月	3	-	-	2	1	-	-
5	10	-	1	8	1	-	-
6	6	-	-	4	1	-	1
7	7	-	1	3	3	-	-
令和3年7月	3	1	-	2	-	-	-
床面積合計（㎡）							
令和2年度	151,470.43	775.04	13.80	54,700.34	45,320.80	89.39	50,571.62
令和3年度	150,578.36	331.02	-	67,760.69	82,349.90	136.75	-
令和4年4月	408.27	-	-	354.50	53.77	-	-
5	50,039.55	-	39,037.15	10,946.40	56.00	-	-
6	7,402.88	-	-	6,453.05	92.18	-	857.65
7	2,711.73	-	1,669.14	817.67	224.92	-	-
令和3年7月	5,603.62	25.96	-	5,577.66	-	-	-

25 . 刑法犯罪の認知と検挙

年 月	刑法犯総数	凶悪犯	粗暴犯	窃盗犯	知能犯	風俗犯	その他
認 知 件 数							
令 和 2 年	1,517	9	173	980	123	16	216
令 和 3 年	1,533	10	160	940	166	17	240
令 和 4 年 3 月	130	1	11	81	18	-	19
4	156	2	16	92	23	1	22
5	173	-	25	106	6	-	36
6	197	1	27	122	18	-	29
令 和 3 年 6 月	122	1	13	84	5	5	14
検 挙 件 数							
令 和 2 年	869	10	171	485	94	20	89
令 和 3 年	831	8	123	530	49	16	105
令 和 4 年 3 月	76	1	9	49	6	-	11
4	95	2	14	63	8	1	7
5	55	1	13	30	3	-	8
6	101	-	19	30	38	1	13
令 和 3 年 6 月	83	1	10	65	5	-	2

注：令和2年及び令和3年は確定値。令和4年は暫定値。

資料：沖縄県警察本部 刑事部刑事企画課

認知件数・検挙件数については、発生地計上方式による数値である。

26 . 交通事故発生件数

年 月	発生件数	死亡者数	重傷者数	軽傷者数
令 和 2 年	736	2	99	728
令 和 3 年	672	5	115	656
令 和 4 年 4 月	44	1	6	46
5	54	-	9	51
6	51	-	4	55
7	69	-	9	69
令 和 3 年 7 月	46	-	9	41

注：年は確定値、月は照会時点の計上数(報告件数)である。

資料：沖縄県警察本部 交通部交通企画課

27 . 事故別救急出動件数

年 月	総数	火災 事故	自然 災害	水難 事故	交通 事故	労働 災害	運動 競技	一般 負傷	加害	自損 行為	急病	その他	搬送 人員
令 和 2 年	17,979	88	1	17	841	79	31	2,882	143	216	12,275	1,399	15,445
令 和 3 年	18,875	92	1	23	840	47	34	2,947	144	221	13,060	1,466	18,875
令 和 4 年 3 月	1,774	5	-	1	66	4	1	268	19	27	1,251	132	1,463
4	1,742	5	-	-	55	2	3	287	15	14	1,258	103	1,465
5	1,891	2	-	1	84	5	3	252	16	18	1,402	108	1,614
6	1,971	4	-	2	79	9	5	287	5	34	1,421	125	1,611
令 和 3 年 6 月	1,463	3	-	-	61	4	1	182	8	25	1,050	129	1,283

注：「その他」は転院搬送、医師運送、医療資器材等運送、その他を含む。

資料：消防局救急課 「救急月報」

28 . 火 災

年・月	発生件数	死傷者数		焼損面積(m ²)		焼損棟数		罹 災		損 害 額 (千円)
		死 者	負 傷 者	床面積	表面積	火元	延焼	世帯数	人 員	
令 和 2 年	52	2	5	432	309	34	2	21	31	54,266
令 和 3 年	67	4	10	589	24	49	23	33	58	58,082
令 和 4 年 3 月	4	-	-	-	-	-	-	1	2	265
4	8	-	-	-	1	3	-	2	8	26
5	3	-	-	34	1	3	-	2	3	2,451
6	5	-	-	35	1	2	-	-	-	1,100
令 和 3 年 6 月	5	1	-	-	2	4	-	2	5	85

資料： 消防局予防課

29 . 夜 間 救 急 受 診 状 況

年 度 ・ 月	総 数		内 科		小 児 科		外 科 ・ 整 形		他 科 目	
	患者数	二 次 患者数	患者数	二 次 患者数	患者数	二 次 患者数	患者数	二 次 患者数	患者数	二 次 患者数
令 和 2 年 度	12,190	3,535	5,199	1,549	3,301	393	3,099	434	556	443
令 和 3 年 度	11,645	2,942	3,553	1,561	4,417	524	3,051	410	624	447
令 和 4 年 4 月	1,174	292	301	105	617	34	218	40	38	36
5	1,530	347	358	130	856	69	274	32	50	25
6	1,458	409	321	138	854	74	232	38	52	40
7	1,451	253	244	88	978	42	186	23	43	28
令 和 3 年 7 月	1,301	254	378	129	552	59	291	31	80	35

注： 二次患者 = 救急入院患者

資料： 地方独立行政法人 那覇市立病院 総務課

30 . ご み 及 び し 尿 等 処 理 状 況

年 度 ・ 月	ご み (kg)				し 尿 等 (リ ッ ト ル)
	総 量	焼却処理	破碎・選別・解体処理	リサイクル(資源化物)	
令 和 2 年 度	100,385,184	81,742,450	4,989,425	13,653,309	4,683,135
令 和 3 年 度	97,283,835	80,134,147	4,251,745	12,897,943	4,794,565
令 和 4 年 4 月	8,106,725	6,651,510	357,415	1,097,800	411,290
5	8,293,759	6,942,230	334,750	1,016,779	288,395
6	8,066,281	6,668,760	363,870	1,033,651	472,415
7	8,137,095	6,746,550	333,350	1,057,195	351,755
令 和 3 年 7 月	8,334,831	6,835,877	341,490	1,157,464	389,660

注： 焼却処理量 = 可燃ごみ量

資料： 環境部 環境政策課・クリーン推進課

破碎・選別・解体処理 = 不燃ごみ量 + 粗大ごみ量 + 適正処理困難物(スプリング入りマットレス等)

31 . 公害関係苦情件数

年度・月	総数	騒音	大気汚染	悪臭	水質汚濁	振動	その他
令和2年度	139	55	10	49	19	4	2
令和3年度	160	84	10	48	4	4	10
令和4年4月	11	5	2	3	-	-	1
5	11	7	2	2	-	-	-
6	16	13	-	1	-	-	2
7	7	3	-	2	-	-	2
令和3年7月	9	5	-	4	-	-	-

注：新規受理件数。各月は速報値である。

資料：環境部 環境保全課

32 . 気象

年月	気温 (°C)			平均湿度 (%)	降水量 (mm)	日照時間 (h)	風速 (m/s)		平均気圧 (hPa)	
	平均	最高	最低				最大	風向	現地	海面
令和2年	23.8	34.7	10.6	77	2,481.0	1,737.2	28.2	東南東	1,008.9	1,014.7
令和3年	23.6	33.5	9.7	77	2,485.5	1,867.1	18.7	東南東	1,008.2	1,014.0
令和4年3月	20.4	23.1	17.9	78	177.5	132.8	12.6	南南西	1,010.0	1,015.9
4	22.7	25.6	20.6	77	41.5	145.3	12.3	南	1,009.4	1,015.2
5	23.5	25.7	21.6	88	601.5	63.7	12.5	南	1,005.6	1,011.3
6	27.0	29.5	25.0	90	495.5	128.9	13.1	南南西	1,004.0	1,009.6
令和3年6月	27.1	29.6	25.0	90	893.5	111.9	14.8	南	1,001.5	1,007.2

資料：国土交通省 気象庁

33 . 市政及び一般相談受付件数

年度・月	総数	道路排水関係	公環衛生	公設賃借整備	公緑都市整備	交通関係	港河湾川梁橋	労働福祉	観光	学教施設文化	防災対策	市財賃借補償	その他
令和2年度	1,239	151	116	39	82	34	9	159	22	92	18	2	515
令和3年度	1,415	113	157	39	90	40	3	100	52	181	38	7	595
令和4年4月	124	14	12	10	12	9	-	12	3	12	1	-	39
5	92	8	6	2	8	3	-	7	2	18	3	-	35
6	120	16	9	6	9	9	-	9	-	19	1	-	42
7	106	17	9	5	10	1	-	10	1	16	1	1	35
令和3年7月	119	8	6	5	11	2	-	13	3	11	2	1	57

資料：市民文化部 市民生活安全課 (33～36表)

34 . 法律相談等受付件数

年度・月	総数	借地関係	不動産関係	相続関係	隣関係	夫親関係	婦子関係	相続関係	金銭関係	損害関係	交通関係	人権関係	契約	税金	その他
令和2年度	1,252	131	118	64	139	290	175	23	12	72	52	176			
令和3年度	1,339	112	86	82	154	319	204	22	22	64	78	196			
令和4年4月	110	12	16	1	13	30	16	1	1	4	3	13			
5	108	9	3	1	8	36	17	1	-	6	-	27			
6	130	13	9	4	11	34	24	2	3	2	1	27			
7	101	10	6	7	13	26	15	2	1	1	2	18			
令和3年7月	94	9	6	7	9	24	15	3	1	7	5	8			

35 . 情報公開請求件数

年度・月	公開請求内訳							審査請求件数
	請求件数	公開	部分公開	非公開	検討中	取下げ	却下	
令和2年度	545	331	155	37	-	22	-	-
令和3年度	613	403	155	32	9	14	-	1
令和4年4月	60	42	12	6	-	-	-	-
5	69	49	12	7	-	1	-	-
6	53	33	14	5	-	1	-	-
7	36	16	10	6	2	2	-	-
令和3年7月	47	33	10	4	-	-	-	-














注：公開請求内訳について、検討中の請求がある場合、後日公開等の対応が決まるため、月ごとの合計と年度の数値が合わない場合がある。

36 . 個人情報請求件数

年度・月	開示請求内訳							審査請求	訂正請求	利用停止請求
	請求件数	承認	一部承認	拒否	検討中	取下げ	却下			
令和2年度	159	108	25	17	-	9	-	4	-	-
令和3年度	191	121	39	27	-	4	-	3	-	-
令和4年4月	11	6	4	1	-	-	-	-	-	-
5	5	2	1	2	-	-	-	-	-	-
6	16	9	2	5	-	-	-	1	-	-
7	16	12	2	2	-	-	-	-	-	-
令和3年7月	14	10	1	2	-	1	-	-	-	-

注：開示請求内訳について、検討中の請求がある場合、後日承認等の対応が決まるため、月ごとの合計と年度の数値が合わない場合がある。

数字で見る那覇市

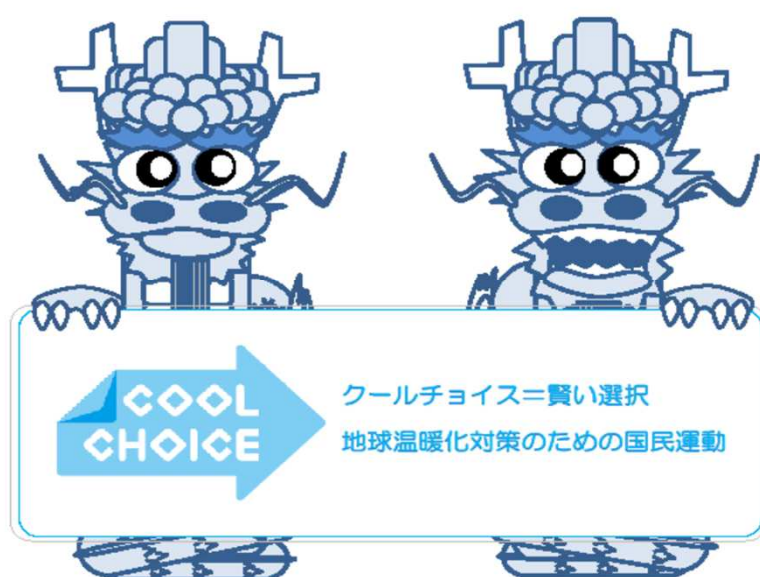
年月 項目		平成 20 年 1ヵ月平均	平成 25 年 1ヵ月平均	平成 30 年 1ヵ月平均	令和 4 年 6 月
人 口 (外国人を含む)		313,935	321,214	322,515	317,489
世 帯 (外国人を含む)		130,744	141,002	151,544	157,742
出 生 (外国人を含む)		286	293	248	180
死 亡 (外国人を含む)		172	208	230	286
婚 姻		198	190	171	85
離 婚		72	77	108	59
(1km ² 当たり) 人 口 密 度		8,000 (39.24km ²)	8,180 (39.27km ²)	8,065 (39.99km ²)	7,665 (41.42km ²)
消費者物価指数 (R2=100)		r 96.8	r 95.3	r 100.3	102.8
上 水 道 (m ³)		3,239,389	3,213,993	3,207,622	3,074,607
電 力 ・ 電 灯 (KWH)		139,256,891	135,755,233	178,798,295	176,642,579
ご み 処 理 量 (ト ン)		7,916	8,190	8,751	8,066
救 急 車 出 動 (件 数)		1,182	1,399	1,653	1,971
交 通 事 故 (件 数)		266	156	95	51

※人口、世帯数の各年1ヶ月平均である。人口密度は外国人を含む。

面積は、19年・24年は豊見城市との按分による推計値を使用している。

電力・電灯の値は、沖縄電力那覇支店サービス区域の値である。

※那覇市・糸満市・豊見城市・八重瀬町・浦添市の一部・南城市の一部・南風原町の一部・西原町の一部・渡嘉敷村・座間味村
消費者物価指数について、指数基準時を平成27年から令和2年の改訂に伴い、ズレを修正した数値に変更。



統 計 那 覇
令和4年9月 No. 184

発行 那 覇 市 役 所
編集 那 覇 市 企 画 財 務 部 企 画 調 整 課 統 計 グ ル ー プ

〒900-8585
那覇市泉崎1丁目1番1号 那覇市役所本庁舎6階
電話 (098)951-3223 FAX (098)862-4263