

統計 那覇

令和4年1月
No. 182

那覇市企画調整課統計グループ



那覇市市制100周年

目 次

	ページ		ページ
主 要 指 標	1表 那覇市主要統計指標……………	1～2	運 輸・観 光
	2表 全国主要統計指標……………	1～2	19表 那覇空港運輸状況……………
人 口	3表 住民基本台帳人口……………	3	電 気・上 下 水 道
	4表 推計人口……………	3	20表 電灯・電力使用状況……………
	5表 月別人口動態……………	3	21表 上水道……………
	6表 地域別人口移動……………	4	22表 下水道……………
	7表 国籍別外国人登録数……………	4	建 築
	8表 各歳別・町丁字別登録人口……………	5～28	23表 用途別確認建築物……………
	9表 町丁字別人口動態……………	29～36	24表 構造別確認建築物……………
	10表 南部広域圏市町村人口……………	37	警 察・消 防
民 生・労 働	11表 生活保護の状況……………	37	25表 刑法犯罪の認知と検挙……………
	12表 国民健康保険の状況……………	37	26表 交通事故発生件数……………
	13表 国民年金の状況……………	38	27表 事故別救急出動件数……………
	14表 職業紹介状況……………	38	28表 火 災……………
	15表 雇用保険状況……………	38	保 健・衛 生
家 計・物 価	16表 1世帯あたり1ヶ月間の消費		29表 夜間救急受診状況……………
	支出(二人以上の世帯)……………	39	30表 ごみ及びし尿等処理状況……………
	17表 1世帯あたり1ヶ月間の収入と支出		31表 公害関係苦情件数……………
	(二人以上の世帯のうち勤労者		気 象
	世帯)……………	39	32表 気 象……………
	18表 消費者物価指数……………	40	そ の 他
			33表 市政及び一般相談受付件数……………
			34表 法律相談等受付件数……………
			35表 情報公開請求件数……………
			36表 個人情報請求件数……………
			数字で見る那覇市……………
			48

利用される方へ

1. 本書は年3回(5月、9月、1月)発行しています。
2. 計数の単位未満は四捨五入しているため、総数と内訳の合計とは一致しない場合があります。
3. 統計表の期間区分は次のとおりです。

年 (暦年) ……………	1月1日から12月31日までの1年間
年度 (会計年度) ……………	4月1日から3月31日までの1年間
4. 統計表の符号は次のとおりです。

「 0 」	単位未満、四捨五入した結果0となったもの	「 △ 」	負の数
「 - 」	皆無または該当数字のないもの	「 p 」	暫定数字
「 … 」	不詳、不明、不定および算出不能の数	「 r 」	訂正数字
「 X 」	発表を差し控えるもの		
5. 資料の出所機関は各統計表の右下に掲げ、特に資料が報告書などに基づく場合には、その書名を付記してあります。
6. 掲載事項に関する詳細についてのご意見やご質問など、お気づきの点は本市企画調整課統計グループまでご連絡ください。

* 本書は自然環境保護のため、再生紙を使用しています。

1. 那 覇 市

年 月	推 計 人 口		自 然 動 態		社 会 動 態		労 働 力 人 口 (沖 縄 県)		現 金 給 与 額 (30人以上) (沖 縄 県)	消 費 者 物 価 指 数 R2年 = 100
	世 帯 数	人 口	出 生	死 亡	転 入	転 出	就 業 者	完 全 失 業 者		
	人		人	人	人	人	千 人	千 人	円	
平 成 30 年	r 141,418	r 319,218	2,971	2,764	16,720	17,593	707	25	272,026	r 100.3
令 和 元 年	r 143,587	r 318,871	2,845	2,796	17,274	17,892	726	20	278,190	r 100.6
令 和 2 年	r 144,450	r 317,468	2,801	2,782	15,800	17,225	727	25	283,770	r 100.0
令 和 2 年 10 月	r 144,355	r 317,625	253	246	1,035	1,133	720	30	243,566	r 100.0
11	r 144,417	r 317,534	213	220	893	952	735	23	241,290	r 99.8
12	r 144,450	r 317,468	251	229	996	1,051	734	26	498,846	r 99.8
令 和 3 年 1 月	r 144,495	r 317,435	190	318	942	962	730	27	230,804	r 100.2
2	r 144,529	r 317,287	214	254	920	1,028	737	28	231,765	r 100.0
3	r 144,567	r 317,139	213	261	2,751	3,862	718	33	246,089	r 100.3
4	r 144,496	r 315,980	206	253	2,503	2,551	735	28	241,513	r 99.1
5	r 144,829	r 315,885	215	239	986	1,031	724	27	233,854	r 99.2
6	r 145,005	r 315,816	236	239	913	979	718	30	386,260	r 99.6
7	145,100	315,747	227	268	1,133	1,115	720	32	286,458	99.9
8	145,222	315,724	225	244	1,162	1,225	730	28	250,164	100.0
9	145,303	315,642	221	287	920	1,018	730	27	233,507	100.7
10	145,327	315,478	229	234	981	1,108	727	20	238,801	100.8
時 点	各年=12月1日現在 各月=1日現在		年		月		年 平 均			
関連表番号	4		5		—		—		18	

注:推計人口は、令和2年国勢調査(確報値)の公表に伴い、推計のズレを修正した数値に変更。

上水道・下水道の数値について、統計那覇162号より、各年度から各年ごとに変更。

消費者物価指数について、指数基準時を平成27年から令和2年の改訂に伴い、ズレを修正した数値に変更。

2. 全 国

年 月	推 計 人 口	人 口 動 態		労 働 力 人 口		全 国 銀 行 主 要 勘 定		現 金 給 与 額 (30人以上)	消 費 者 物 価 指 数 R2年 = 100
		自 然 増 加	社 会 増 加	就 業 者	完 全 失 業 者	預 金	貸 出 金		
	万 人	千 人	千 人	万 人	万 人	億 円	億 円	円	
平 成 30 年	12,644	△ 424	161	6,664	167	8,117,955	5,154,804	371,865	r 99.5
令 和 元 年	12,617	△ 485	209	6,725	162	8,328,372	5,246,636	371,193	r 100.0
令 和 2 年	r 12,615	△ 521	42	6,677	191	9,101,668	5,544,439	365,160	r 100.0
令 和 2 年 10 月	r 12,615	△ 44	4	6,694	215	9,016,702	5,526,478	302,666	r 99.8
11	r 12,611	△ 50	r 32	6,707	195	9,107,669	5,548,029	315,332	r 99.5
12	r 12,609	△ 64	43	6,666	194	9,101,668	5,544,439	665,650	r 99.3
令 和 3 年 1 月	r 12,607	△ 79	1	6,637	197	9,131,731	5,547,517	304,569	r 99.8
2	r 12,599	△ 60	△ 13	6,646	194	9,151,081	5,564,685	298,047	r 99.8
3	r 12,592	△ 55	△ 8	6,649	188	9,316,231	5,581,193	319,903	r 99.9
4	r 12,585	△ 48	△ 30	6,657	209	9,397,706	5,570,027	313,716	r 99.1
5	r 12,578	△ 49	△ 5	6,667	211	9,440,494	5,559,701	309,110	r 99.4
6	r 12,572	△ 38	△ 2	6,692	206	9,408,525	5,552,507	546,754	r 99.5
7	12,568	△ 39	△ 10	6,711	191	9,403,374	5,555,717	425,601	99.7
8	12,563	6,693	193	9,396,660	5,549,464	305,945	99.7
9	6,679	192	9,368,941	5,566,654	304,525	100.1
10	6,659	183	9,408,904	5,562,983	305,596	99.9
時 点	年=10月1日現在 月=1日現在	年=前年10月~当年9月の計 月=当該1か月分の数値		年 平 均 ・ 月 末		年 末 ・ 月 末		年 平 均	

注:推計人口について、令和2年10月以降は令和2年国勢調査確報値を、それ以前は平成27年国勢調査を基準としている。

新設住宅着工について、総数には給与住宅・分譲住宅が含まれる。

消費者物価指数について、指数基準時を平成27年から令和2年の改訂に伴い、ズレを修正した数値に変更。

主要統計指標

家計(二人以上の世帯のうち勤労者世帯・農林漁家世帯含む)			大型小売店 売上高 (沖縄県)	手形交換高 (沖縄県)	上水道 配水量	下水道 汚水処理量	確認 建築物	交通事故 発生件数	火災発生 件数
実収入	消費支出額	うち 食料品	百万円	百万円	m ³	m ³	棟	件	件
円	円	円	百万円	百万円	m ³	m ³	棟	件	件
403,237	250,820	63,694	203,317	365,473	38,491,468	35,701,068	92	1,142	91
424,298	240,482	63,768	208,265	337,391	38,436,967	35,593,845	79	1,091	86
440,451	251,304	69,936	200,206	310,914	37,251,562	34,717,648	72	736	52
430,985	246,609	74,655	16,124	21,046	3,183,457	2,865,884	6	67	8
368,794	243,031	67,978	16,618	26,877	3,067,707	2,932,461	8	62	5
680,316	267,287	80,725	21,165	21,758	3,189,293	2,906,177	6	99	2
387,991	253,701	76,134	16,790	21,218	3,113,040	2,972,055	5	37	10
509,838	263,460	72,121	14,987	21,609	2,798,580	2,761,506	8	53	5
390,408	262,120	68,395	16,531	29,881	3,132,510	2,706,642	13	63	5
482,616	273,142	69,843	16,431	25,126	2,995,178	2,831,441	3	71	6
385,452	252,545	73,230	17,097	24,191	3,106,605	2,871,820	6	62	4
654,776	258,821	67,161	15,909	25,668	2,925,527	2,781,452	6	45	4
449,102	258,265	72,992	17,465	19,900	3,114,769	2,809,608	3	46	4
497,070	271,144	75,184	17,522	28,050	3,076,954	2,841,901	4	40	3
363,390	260,231	68,616	16,132	21,555	2,969,927	2,809,420	8	54	5
457,372	247,736	72,428	16,979	18,432	3,122,367	2,827,440	4	51	7
・ 月 間			年 ・ 月		年 ・ 月			年 ・ 月	
17			—		21 22 23・24			26 28	

注：大型小売店は、従業員50人以上であって次のいずれかに該当するものである。

- (1)百貨店：日本標準産業分類の百貨店のうち次のスーパーに該当しない商店、かつ売り場面積が1,500㎡以上の商店。
(2)スーパー：売り場面積の50%以上についてセルフ方式を採用している商店で、売り場面積が1,500㎡以上の商店。

主要統計指標

家計 (二人以上の世帯のうち勤労者世帯)			百貨店 販売総額	手形交換高	貿 易		新設住宅着工		
実収入	消費支出額	うち 食料品	百万円	百万円	輸 出	輸 入	総 数	持ち家	貸 家
円	円	円	百万円	百万円	百万円	百万円	戸	戸	戸
558,718	315,314	76,090	6,443,417	261,275,535	81,478,753	82,703,304	942,370	283,235	396,404
586,149	323,853	77,431	6,297,862	183,980,893	76,931,665	78,599,510	905,123	288,738	342,289
609,535	305,811	79,496	4,693,753	134,253,489	68,400,483	67,837,102	815,340	261,088	306,753
546,786	312,334	79,798	416,334	7,876,710	6,565,654	5,707,503	70,685	23,013	26,043
473,294	305,404	79,083	462,840	10,656,855	6,113,557	5,757,770	70,798	24,010	26,451
1,045,032	333,777	93,802	603,355	10,554,059	6,706,664	5,961,950	65,643	22,819	24,423
469,254	297,629	76,852	363,571	9,652,375	5,779,567	6,106,730	58,448	19,200	19,794
535,392	280,781	73,278	358,128	8,640,441	6,038,238	5,826,498	60,764	20,390	22,556
484,914	344,055	78,392	451,927	14,819,101	7,378,264	6,720,442	71,787	22,340	27,245
543,063	338,638	75,562	353,571	9,890,204	7,180,549	6,931,777	74,521	22,877	28,825
489,019	317,681	79,656	276,840	10,664,203	6,259,859	6,453,267	70,178	22,887	25,074
904,078	281,173	75,344	411,755	10,254,094	7,222,039	6,843,104	76,312	26,151	29,802
668,062	302,774	80,474	445,755	8,623,754	7,356,045	6,920,203	77,182	26,071	29,230
555,009	294,112	80,821	310,218	10,525,586	6,605,091	7,248,232	74,303	25,100	28,733
481,800	295,779	75,930	353,955	11,971,211	6,840,963	7,470,580	73,178	25,659	28,254
549,269	312,658	78,729	426,544	8,263,544	7,183,959	7,257,892	78,004	26,840	29,822
・ 月 間			年 ・ 月						

資料：総務省統計局「総合統計データ月報」/日本銀行統計局「金融経済統計」

3. 住民基本台帳人口

各年末・月末現在

年月・地域	日本人登録人口				外国人登録人口			
	世帯数	人 口			世帯数	人 口		
		総 数	男	女		総 数	男	女
令和元年	150,383	316,280	153,144	163,136	4,154	5,731	2,995	2,736
令和2年	151,821	315,234	152,510	162,724	3,651	5,233	2,723	2,510
令和3年8月	153,110	313,934	151,977	161,957	3,170	4,740	2,449	2,291
9	153,161	313,787	151,890	161,897	3,143	4,723	2,434	2,289
10	153,189	313,698	151,849	161,849	3,096	4,680	2,414	2,266
11	153,264	313,740	151,860	161,880	3,041	4,636	2,389	2,247
本 庁	50,387	96,136	46,255	49,881	2,014	2,932	1,524	1,408
真和志支所	51,096	102,632	49,579	53,053	680	1,045	542	503
首里支所	24,776	56,407	26,835	29,572	92	212	92	120
小禄支所	27,005	58,565	29,191	29,374	255	447	231	216
令和2年11月	151,821	315,329	152,542	162,787	3,606	5,171	2,695	2,476

注：日本人登録人口の世帯数は混合世帯数を含む

資料：市民文化部 ハイサイ市民課(3,5表)

4. 推 計 人 口

各年12月1日・月1日現在

年 月	世 帯 数	人 口			対前月(年) 増加数	1世帯あたり人口
		総 数	男	女		
令和元年	r 143,587	r 318,871	r 154,739	r 164,133	△347	2.2
令和2年	r 144,450	r 317,468	r 153,951	r 163,517	△1403	2.2
令和3年8月	145,222	315,724	153,188	162,536	△23	2.2
9	145,303	315,642	153,140	162,502	△82	2.2
10	145,327	315,478	153,038	162,440	△164	2.2
11	145,308	315,346	152,977	162,369	△132	2.2
令和2年11月	r 144,417	r 317,534	r 154,025	r 163,509	△ 91	2.2

注：令和2年国勢調査(確報値)の公表に伴い、推計のズレを修正した数値(補正值)に変更。

資料：沖縄県企画部 統計課

5. 月 別 人 口 動 態

年月・地域	自 然 動 態			社 会 動 態						人 口 増 加	婚 姻	離 婚	
	出 生	死 亡	自 然 増 加	転 入	管 内 転 入	管 外 転 入	転 出	管 内 転 出	管 外 転 出				社 会 増 加
令和元年	2,845	2,796	49	17,274	9,293	5,884	17,892	9,287	5,881	△ 618	△ 569	2,207	823
令和2年	2,801	2,782	19	15,800	11,822	6,313	17,225	11,822	6,313	△ 1,425	△ 1,406	1,733	757
令和3年8月	225	244	△ 19	1,162	1,005	453	1,225	1,005	453	△ 63	△ 82	139	49
9	221	287	△ 66	920	877	465	1,018	877	465	△ 98	△ 164	113	66
10	229	234	△ 5	981	889	412	1,108	889	412	△ 127	△ 132	94	42
11	228	230	△ 2	937	917	397	937	917	397	-	△ 2	188	49
本 庁	59	72	△ 13	325	372	152	379	372	142	△ 54	△ 67
真和志支所	91	85	6	279	303	131	289	303	136	△ 10	△ 4
首里支所	28	46	△ 18	126	108	57	88	108	68	38	20
小禄支所	50	27	23	207	134	57	181	134	51	26	49
令和2年11月	213	220	△ 7	893	992	499	952	992	499	△ 59	△ 66	217	53

注：婚姻・離婚について、那覇市で届出を受け付けた件数を集計(他市町村からの送付分は含まない)。また、戸籍の取り扱いが本庁に統括されているため、支所ごとに数値を出すことができない。

6. 地域別人口移動

地 域	令 和 元 年	令 和 2 年	令 和 3 年				令 和 2 年 11 月
			8 月	9 月	10 月	11 月	
転入総数	15,104	14,749	1,119	868	929	889	805
県内	6,880	6,647	456	437	422	458	394
県外	7,771	7,645	634	424	488	413	397
北海道	238	215	16	8	21	13	11
東北	257	216	26	9	9	10	14
北信越	136	176	7	3	17	6	14
関東	3,066	3,121	275	188	199	176	156
東海	755	655	59	34	47	43	48
近畿	963	1,008	58	44	45	54	67
中国	380	390	30	9	16	20	10
四国	177	109	2	4	7	3	7
九州	1,799	1,755	161	125	127	88	70
国外	336	279	13	1	12	10	8
その他	117	178	16	6	7	8	6
札幌市	104	95	8	7	9	5	4
仙台市	49	48	4	1	3	3	5
さいたま市	69	66	3	3	1	5	4
千葉市	58	63	-	1	4	1	-
東京都区部	1,128	1,197	91	74	90	68	62
横浜市	261	248	18	12	18	24	21
川崎市	156	149	16	8	3	4	5
名古屋市	141	156	10	7	10	9	9
京都市	69	57	1	9	-	3	3
大阪市	239	212	12	18	13	15	18
神戸市	71	81	3	4	2	2	6
広島市	60	70	8	2	10	4	-
北九州市	90	96	16	3	4	2	3
福岡市	448	401	31	20	39	34	18
転出総数	16,456	15,791	1,150	947	1,010	841	859
県内	7,961	7,965	559	557	505	466	535
県外	8,369	7,758	586	385	494	364	322
その他	126	68	5	5	11	11	2

注：住民基本台帳に基づく数字である。(外国人は含まれない)

資料：市民文化部 ハイサイ市民課 (6～7表)

「その他」は届出によらない職権によって処理したものや、帰化等の数字である。

「東北」青森・岩手・宮城・秋田・山形・福島 「北信越」新潟・富山・石川・福井・長野

「関東」茨城・栃木・群馬・埼玉・千葉・東京・神奈川・山梨 「東海」岐阜・静岡・愛知・三重

「近畿」滋賀・京都・大阪・兵庫・奈良・和歌山 「中国」鳥取・島根・岡山・広島・山口である。

7. 国籍別外国人登録数

各年末・月末現在

年 月	総 数	中 国	韓国・朝鮮	米 国	フィリピン	ブラジル	ペルー	台湾	ベトナム	ネパール	無国籍	その他
令 和 元 年	5,731	1,087	504	220	329	47	42	427	769	1,685	4	617
令 和 2 年	5,233	974	426	221	306	49	39	320	762	1,500	4	632
令 和 3 年 8 月	4,740	884	394	200	291	64	37	272	734	1,284	5	575
9	4,723	880	388	204	289	64	37	274	734	1,278	2	573
10	4,680	872	392	202	289	65	37	272	711	1,266	2	572
11	4,636	873	389	204	283	62	37	269	689	1,258	4	568
令 和 2 年 11 月	5,171	955	431	214	294	50	39	321	728	1,498	7	634

8. 各 歳 別 ・ 町 丁 字 別

町 丁 字 名	人 口	0 歳 ~ 4 歳	5 歳 ~ 9 歳	10 歳 ~ 14 歳	15 歳 ~ 19 歳	20 歳 ~ 24 歳	25 歳 ~ 29 歳	30 歳 ~ 34 歳	35 歳 ~ 39 歳
那 覇 市	318,376	13,944	15,981	16,503	16,374	16,347	16,780	17,941	20,051
本 庁	99,068	4,006	4,797	4,943	4,605	4,871	5,481	5,719	6,696
曙 1 丁 目	1,473	50	53	49	61	100	144	90	81
曙 2 丁 目	1,361	33	56	58	57	81	66	73	83
曙 3 丁 目	1,878	79	103	83	98	97	107	117	131
旭 町	175	4	14	12	13	2	3	4	9
字 安 謝	3,592	117	130	158	167	194	177	189	195
安 謝 1 丁 目	1,944	133	145	122	111	96	110	134	163
安 謝 2 丁 目	3,032	196	193	185	162	138	167	206	252
字 天 久	2,622	100	113	113	118	108	167	161	168
天 久 1 丁 目	2,158	109	169	166	136	100	116	120	191
天 久 2 丁 目	2,876	203	241	234	154	114	161	202	238
泉 崎 1 丁 目	1,254	43	46	55	41	68	64	50	78
泉 崎 2 丁 目	1,777	56	70	75	78	96	91	112	111
字 上 之 屋	1,237	55	62	64	63	72	60	70	85
上 之 屋 1 丁 目	1,655	71	108	123	122	94	101	89	115
奥 武 山 町	203	5	10	13	16	9	4	4	10
お も ろ ま ち 1 丁 目	1,209	77	89	88	49	47	48	60	111
お も ろ ま ち 2 丁 目	1,507	66	88	108	117	80	36	67	81
お も ろ ま ち 3 丁 目	1,283	83	110	146	104	37	24	57	91
お も ろ ま ち 4 丁 目	2,292	140	106	106	112	119	182	207	189
久 米 1 丁 目	1,423	41	58	55	74	133	120	98	85
久 米 2 丁 目	1,759	52	68	65	56	110	127	139	104
久 茂 地 1 丁 目	81	-	-	2	3	1	5	2	5
久 茂 地 2 丁 目	926	24	20	13	25	55	60	67	72
久 茂 地 3 丁 目	544	10	13	20	19	27	38	27	36
古 波 蔵 3 丁 目	3,428	151	182	204	198	171	178	201	235
古 波 蔵 4 丁 目	877	40	58	34	35	36	48	39	61
楚 辺 1 丁 目	1,469	56	42	50	45	79	95	86	95
楚 辺 2 丁 目	2,624	108	114	116	93	115	150	137	183
楚 辺 3 丁 目	534	10	20	25	21	29	28	17	36
辻 1 丁 目	1,537	57	56	64	64	138	108	88	76
辻 2 丁 目	866	23	11	12	14	48	51	43	51
辻 3 丁 目	-	-	-	-	-	-	-	-	-
壺 川 1 丁 目	1,357	39	81	77	70	46	59	62	67
壺 川 2 丁 目	1,443	60	69	62	77	76	67	63	97
壺 川 3 丁 目	868	11	16	16	28	25	34	25	37
壺 屋 1 丁 目	2,032	73	59	55	69	103	105	120	124
泊 1 丁 目	2,993	160	189	171	119	117	170	163	223
泊 2 丁 目	1,690	57	80	98	88	90	102	96	117
泊 3 丁 目	1,440	44	56	76	80	74	92	62	93
通 堂 町	-	-	-	-	-	-	-	-	-
西 1 丁 目	1,264	27	42	54	47	74	98	76	88
西 2 丁 目	1,302	63	74	41	49	65	63	84	102
西 3 丁 目	1,269	36	58	61	56	68	46	51	76
東 町	1,119	51	46	36	56	50	72	71	82
樋 川 1 丁 目	2,576	70	83	92	91	109	129	151	131
樋 川 2 丁 目	1,317	110	132	114	80	39	58	93	104
前 島 1 丁 目	1,226	35	59	69	55	75	104	62	98
前 島 2 丁 目	1,610	46	61	64	63	73	93	103	105
前 島 3 丁 目	1,123	25	32	25	35	63	100	90	87
牧 志 1 丁 目	1,329	38	55	51	41	39	58	59	82
牧 志 2 丁 目	2,120	85	93	90	74	91	120	140	138

注：住民基本台帳による人口である。

登録人口（総合）

令和3年11月30日現在

40歳～ 44歳	45歳～ 49歳	50歳～ 54歳	55歳～ 59歳	60歳～ 64歳	65歳～ 69歳	70歳～ 74歳	75歳～ 79歳	80歳～ 84歳	85歳以上
21,075	24,660	23,764	19,676	18,914	19,833	20,036	10,779	11,727	13,991
7,009	8,042	7,601	6,227	5,789	6,277	6,288	3,163	3,365	4,189
93	89	115	101	100	94	114	49	42	48
84	109	86	91	102	96	105	46	63	72
139	131	141	84	107	149	127	67	60	58
17	19	15	15	10	19	7	4	6	2
219	253	264	211	247	277	283	138	175	198
165	180	175	92	95	71	59	31	26	36
206	258	225	154	131	119	114	74	76	176
178	217	193	153	151	187	180	81	105	129
186	200	164	141	91	74	60	37	39	59
276	275	219	138	103	102	86	40	34	56
105	113	99	84	58	76	96	65	57	56
113	137	141	114	108	128	112	66	77	92
79	108	109	69	77	73	80	36	36	39
145	166	161	96	70	75	54	11	20	34
11	26	31	20	9	14	13	2	4	2
125	137	100	92	69	40	45	15	9	8
90	152	166	130	82	74	68	33	31	38
119	147	119	71	53	38	23	23	24	14
172	249	198	148	97	80	69	32	50	36
85	100	100	98	77	82	84	41	40	52
116	111	121	129	118	124	136	72	49	62
3	13	6	3	5	6	13	2	4	8
68	71	73	59	50	79	70	38	41	41
34	40	46	37	38	38	41	25	20	35
228	263	240	214	217	219	217	97	117	96
68	59	53	58	49	74	66	24	36	39
104	91	106	99	102	94	117	53	59	96
185	167	179	187	177	189	161	90	129	144
40	58	33	39	34	47	38	24	13	22
80	100	125	96	100	111	106	46	65	57
39	42	47	54	56	85	78	51	52	109
-	-	-	-	-	-	-	-	-	-
94	113	103	95	93	100	80	41	76	61
98	117	120	91	107	112	108	45	41	33
41	52	67	59	66	89	128	64	61	49
132	154	152	138	141	136	180	79	94	118
225	257	209	157	151	178	194	97	100	113
131	140	127	113	97	97	96	43	50	68
105	117	118	97	99	98	98	41	46	44
-	-	-	-	-	-	-	-	-	-
77	81	107	82	95	85	105	29	36	61
113	109	110	94	69	92	68	41	38	27
80	97	105	84	77	103	113	64	55	39
93	83	81	77	81	72	74	29	25	40
159	209	218	174	173	203	190	108	114	172
97	70	75	76	74	49	46	26	27	47
101	96	73	72	52	81	62	34	48	50
103	127	100	98	108	121	137	59	45	104
61	106	86	66	72	84	80	29	33	49
100	97	116	88	91	100	123	61	50	80
158	175	160	140	128	140	150	78	63	97

資料：市民文化部 ハイサイ市民課

8. 各 歳 別 ・ 町 丁 字 別

町 丁 字 名					人 口	0 歳 ~ 4 歳	5 歳 ~ 9 歳	10 歳 ~ 14 歳	15 歳 ~ 19 歳	20 歳 ~ 24 歳	25 歳 ~ 29 歳	30 歳 ~ 34 歳	35 歳 ~ 39 歳
牧	志	3	丁	目	2,005	60	51	75	74	78	118	117	101
松	尾	1	丁	目	1,632	57	85	74	60	67	66	98	119
松	尾	2	丁	目	2,485	75	68	85	80	107	115	116	147
松	山	1	丁	目	966	31	36	39	38	44	62	54	58
松	山	2	丁	目	868	23	36	32	40	40	47	48	66
港	町	1	丁	目	-	-	-	-	-	-	-	-	-
港	町	2	丁	目	263	5	5	13	12	18	17	14	7
港	町	3	丁	目	-	-	-	-	-	-	-	-	-
港	町	4	丁	目	-	-	-	-	-	-	-	-	-
字	銘			苅	1,077	34	40	58	41	45	30	62	67
銘	苅	1	丁	目	2,157	98	122	110	142	155	135	121	157
銘	苅	2	丁	目	1,722	107	140	151	138	65	74	99	144
銘	苅	3	丁	目	1,773	89	120	163	116	101	93	129	123
山	下			町	2,172	91	109	99	100	91	104	123	148
若	狭	1	丁	目	842	32	28	33	28	41	62	54	62
若	狭	2	丁	目	1,354	39	62	63	43	62	73	86	99
若	狭	3	丁	目	2,016	42	60	77	87	82	79	67	119
垣	花			町	-	-	-	-	-	-	-	-	-
垣	花	町	1	丁	-	-	-	-	-	-	-	-	-
垣	花	町	2	丁	-	-	-	-	-	-	-	-	-
垣	花	町	3	丁	62	1	2	1	2	4	-	4	7
住	吉	町	1	丁	-	-	-	-	-	-	-	-	-
住	吉	町	2	丁	-	-	-	-	-	-	-	-	-
住	吉	町	3	丁	-	-	-	-	-	-	-	-	-
真	和	志	支	所	103,677	4,653	4,906	4,883	5,087	5,256	5,612	6,110	6,456
古	波	蔵	1	丁	2,874	113	128	144	149	159	144	158	210
古	波	蔵	2	丁	1,874	89	84	82	82	89	97	105	117
壺	屋	2	丁	目	1,886	32	52	63	71	84	109	97	116
字	与			儀	3,318	141	126	149	169	160	194	177	184
与	儀	1	丁	目	1,351	47	46	66	51	60	73	83	80
与	儀	2	丁	目	1,624	65	78	80	73	70	79	74	73
字	安			里	3,706	116	120	152	118	188	246	229	203
安	里	1	丁	目	561	14	21	13	7	27	26	32	36
安	里	2	丁	目	946	26	29	33	24	46	48	53	82
安	里	3	丁	目	902	30	19	22	18	44	47	63	69
字	上			間	3,681	188	265	215	213	200	173	212	255
上	間	1	丁	目	988	33	36	42	56	35	55	52	52
字	国			場	11,197	568	566	586	612	618	642	750	726
字	識			名	1,518	89	114	81	88	59	82	112	103
識	名	1	丁	目	2,086	79	82	88	111	117	85	112	91
識	名	2	丁	目	1,036	41	53	55	51	65	70	57	56
識	名	3	丁	目	2,208	107	106	123	135	106	92	113	128
識	名	4	丁	目	748	43	57	34	39	32	42	39	36
字	大			道	3,281	141	118	101	108	175	186	207	214
字	仲	井		真	4,666	329	284	244	254	250	270	318	335
長	田	1	丁	目	1,905	65	78	81	109	110	119	107	100
長	田	2	丁	目	5,264	241	268	280	302	296	318	317	308
繁	多	川	1	丁	2,719	112	134	157	129	135	112	148	138
繁	多	川	2	丁	1,744	48	57	51	89	91	72	81	86
繁	多	川	3	丁	1,620	45	64	93	108	82	61	62	85
繁	多	川	4	丁	1,741	64	66	67	85	85	78	87	83
繁	多	川	5	丁	2,145	113	120	129	117	97	94	98	142
字	古			島	262	12	6	11	12	9	16	19	20
古	島	1	丁	目	1,426	68	43	59	69	84	86	89	107
古	島	2	丁	目	1,908	69	85	110	137	117	92	96	116
字	真			地	3,746	238	193	172	184	190	223	224	252
真	嘉	比	1	丁	1,643	109	125	109	90	99	125	155	162

注：住民基本台帳による人口である。

登録人口（総合）

令和3年11月30日現在

40歳～ 44歳	45歳～ 49歳	50歳～ 54歳	55歳～ 59歳	60歳～ 64歳	65歳～ 69歳	70歳～ 74歳	75歳～ 79歳	80歳～ 84歳	85歳以上
139	156	162	131	145	155	168	98	76	101
106	138	117	106	100	104	146	57	60	72
155	198	195	168	163	193	200	115	118	187
60	77	75	68	51	61	79	26	55	52
74	69	62	59	65	64	62	33	17	31
-	-	-	-	-	-	-	-	-	-
17	30	20	14	16	25	22	13	9	6
-	-	-	-	-	-	-	-	-	-
-	-	-	-	-	-	-	-	-	-
51	79	58	60	63	95	99	67	82	46
158	182	182	140	100	98	95	44	57	61
170	190	146	96	39	48	48	26	15	26
145	175	157	97	77	52	48	26	29	33
150	164	146	119	114	152	149	86	87	140
52	59	52	66	67	58	39	31	35	43
73	99	103	86	98	83	81	48	64	92
118	142	140	135	126	207	194	111	99	131
-	-	-	-	-	-	-	-	-	-
-	-	-	-	-	-	-	-	-	-
-	-	-	-	-	-	-	-	-	-
1	3	9	4	8	8	4	1	1	2
-	-	-	-	-	-	-	-	-	-
-	-	-	-	-	-	-	-	-	-
-	-	-	-	-	-	-	-	-	-
6,579	7,523	7,585	6,550	6,558	6,848	6,594	3,663	3,964	4,850
180	224	215	167	210	179	156	97	95	146
93	117	118	114	142	164	128	77	83	93
101	114	145	157	122	173	155	77	90	128
195	243	275	239	195	241	212	131	129	158
74	105	92	95	94	115	99	46	53	72
105	115	123	102	118	130	109	65	84	81
245	281	272	223	249	261	308	142	148	205
33	36	32	33	40	57	45	36	32	41
69	79	78	69	74	60	69	47	31	29
60	68	75	54	54	62	61	37	42	77
255	277	269	194	209	250	199	101	108	98
50	77	61	79	76	76	76	40	41	51
751	782	838	750	691	689	606	282	342	398
91	119	100	78	88	91	99	48	34	42
112	143	169	167	121	141	144	97	113	114
52	77	84	64	58	55	57	47	45	49
145	150	183	154	122	127	146	79	97	95
36	66	65	34	51	52	39	20	33	30
199	246	247	172	206	220	247	138	162	194
323	322	300	260	251	259	271	143	127	126
106	142	147	134	151	130	115	56	60	95
365	390	375	359	339	305	300	153	165	183
161	189	189	171	187	186	174	111	110	176
92	131	138	105	106	130	139	106	100	122
81	105	139	104	109	115	127	81	76	83
87	110	144	105	92	115	113	99	141	120
130	142	188	147	125	118	126	66	77	116
20	35	22	16	12	18	16	5	6	7
89	101	118	92	97	72	84	58	50	60
119	147	163	128	120	89	114	47	79	80
256	243	245	208	208	276	269	137	113	115
163	144	111	70	44	37	21	21	27	31

資料：市民文化部 ハイサイ市民課

8. 各 歳 別 ・ 町 丁 字 別

町 丁 字 名	人 口	0 歳 ~	5 歳 ~	10 歳 ~	15 歳 ~	20 歳 ~	25 歳 ~	30 歳 ~	35 歳 ~
		4 歳	9 歳	14 歳	19 歳	24 歳	29 歳	34 歳	39 歳
真 嘉 比 2 丁 目	2,642	200	167	152	137	121	173	228	191
真 嘉 比 3 丁 目	1,401	76	101	92	90	62	83	102	101
松 島 1 丁 目	1,348	106	102	82	60	54	95	125	153
松 島 2 丁 目	994	50	45	62	69	57	52	61	60
字 松 川	2,989	134	136	117	117	139	187	184	182
松 川 1 丁 目	1,351	49	61	49	55	68	53	65	73
松 川 2 丁 目	1,310	47	58	40	43	67	71	68	75
松 川 3 丁 目	2,304	96	121	84	97	88	125	141	128
三 原 1 丁 目	2,141	83	86	93	102	110	125	110	148
三 原 2 丁 目	2,687	91	111	100	110	136	133	133	155
三 原 3 丁 目	1,638	62	65	73	67	73	64	76	97
字 寄 宮	492	21	13	21	25	32	26	30	25
寄 宮 1 丁 目	1,607	51	58	45	60	75	67	69	84
寄 宮 2 丁 目	2,532	63	83	118	110	112	126	118	131
寄 宮 3 丁 目	1,667	49	76	63	85	83	76	74	88
首 里 支 所	56,619	2,360	2,900	3,272	3,244	2,528	2,215	2,431	2,978
首 里 赤 田 町 1 丁 目	365	12	15	16	16	15	16	10	23
首 里 赤 田 町 2 丁 目	359	8	9	21	21	23	14	8	13
首 里 赤 田 町 3 丁 目	166	4	4	2	6	11	10	5	3
首 里 赤 平 町 1 丁 目	350	13	19	14	24	21	11	11	12
首 里 赤 平 町 2 丁 目	687	26	10	24	40	39	34	22	39
首 里 池 端 町	153	-	4	4	7	7	5	2	4
首 里 石 嶺 町 1 丁 目	2,863	133	154	205	188	138	120	151	159
首 里 石 嶺 町 2 丁 目	6,118	234	290	370	404	248	217	225	302
首 里 石 嶺 町 3 丁 目	3,753	155	180	196	216	184	176	166	223
首 里 石 嶺 町 4 丁 目	9,007	495	586	563	528	398	431	511	509
首 里 大 名 町 1 丁 目	1,697	66	90	95	93	69	57	68	90
首 里 大 名 町 2 丁 目	793	30	30	30	38	27	31	44	35
首 里 大 名 町 3 丁 目	1,953	87	92	95	93	80	61	89	94
首 里 大 中 町 1 丁 目	437	16	19	17	17	21	19	8	14
首 里 大 中 町 2 丁 目	228	6	8	12	7	5	8	9	11
首 里 金 城 町 1 丁 目	530	18	27	26	26	17	15	18	32
首 里 金 城 町 2 丁 目	384	16	23	27	15	11	8	19	30
首 里 金 城 町 3 丁 目	253	6	8	9	10	2	5	10	11
首 里 金 城 町 4 丁 目	1,016	45	48	62	62	54	46	40	42
首 里 儀 保 町 1 丁 目	344	10	16	16	21	16	9	13	20
首 里 儀 保 町 2 丁 目	209	5	5	7	7	12	13	13	16
首 里 儀 保 町 3 丁 目	333	12	18	18	21	17	8	10	20
首 里 儀 保 町 4 丁 目	454	13	12	20	19	18	22	19	17
首 里 久 場 川 町 1 丁 目	1,272	53	75	75	96	63	47	50	74
首 里 久 場 川 町 2 丁 目	2,535	125	136	116	131	92	85	82	138
首 里 崎 山 町 1 丁 目	581	28	41	27	25	29	26	24	27
首 里 崎 山 町 2 丁 目	220	11	14	7	6	9	7	13	13
首 里 崎 山 町 3 丁 目	454	14	26	41	29	20	12	19	31
首 里 崎 山 町 4 丁 目	641	20	32	49	27	28	12	22	28
首 里 寒 川 町 1 丁 目	832	37	56	45	39	38	27	48	44
首 里 寒 川 町 2 丁 目	780	30	39	40	40	38	30	24	47
首 里 末 吉 町 1 丁 目	713	27	39	42	35	23	16	30	36
首 里 末 吉 町 2 丁 目	1,272	68	64	69	72	68	57	63	87
首 里 末 吉 町 3 丁 目	1,564	45	66	82	84	77	62	60	66
首 里 末 吉 町 4 丁 目	410	14	25	20	23	27	13	23	29
首 里 平 良 町 1 丁 目	1,013	39	45	81	57	36	35	46	62
首 里 平 良 町 2 丁 目	502	36	43	25	21	21	28	20	53
首 里 汀 良 町 1 丁 目	395	13	12	20	19	18	9	14	15
首 里 汀 良 町 2 丁 目	487	11	26	28	25	31	20	16	15
首 里 汀 良 町 3 丁 目	1,134	29	40	52	63	48	44	60	61

注：住民基本台帳による人口である。

登録人口（総合）

令和3年11月30日現在

40歳～ 44歳	45歳～ 49歳	50歳～ 54歳	55歳～ 59歳	60歳～ 64歳	65歳～ 69歳	70歳～ 74歳	75歳～ 79歳	80歳～ 84歳	85歳以上
213	242	185	138	113	95	96	57	52	82
115	129	103	79	69	54	44	30	33	38
127	117	71	49	43	47	53	23	15	26
51	90	83	63	67	61	54	23	17	29
209	231	193	182	182	178	205	115	120	178
75	84	94	99	115	114	113	46	56	82
92	97	100	104	90	102	96	55	39	66
120	161	159	136	159	160	165	84	123	157
131	149	134	137	156	164	146	66	80	121
136	179	182	193	207	230	213	114	123	141
91	93	127	99	118	137	133	75	86	102
20	35	44	41	45	35	25	22	13	19
93	104	106	123	131	138	136	75	77	115
182	184	170	164	188	206	174	103	140	160
86	108	114	99	114	134	117	85	97	119
3,530	4,425	4,138	3,373	3,390	3,614	4,102	2,425	2,656	3,038
21	21	28	30	31	14	48	16	12	21
8	32	36	23	21	30	26	20	18	28
10	12	7	9	18	11	11	8	20	15
24	21	26	22	19	27	34	15	8	29
28	50	49	47	52	59	37	34	42	55
7	15	10	12	12	14	11	9	10	20
182	236	225	187	146	168	179	87	106	99
405	461	476	317	373	385	502	296	340	273
205	308	287	239	216	222	232	169	197	182
616	682	658	485	457	493	516	315	350	414
96	147	95	83	84	105	128	91	93	147
58	63	66	41	39	62	74	37	48	40
135	146	126	101	119	131	200	122	102	80
31	29	30	32	31	26	28	29	28	42
13	18	18	16	13	17	20	11	14	22
31	41	48	25	25	32	55	22	34	38
28	24	23	20	26	30	28	13	15	28
18	17	28	16	21	23	25	12	10	22
58	74	89	78	67	68	56	40	50	37
20	25	20	24	15	31	29	12	13	34
18	13	12	16	12	13	22	6	7	12
20	25	36	26	19	22	15	12	12	22
22	29	27	35	34	56	40	16	17	38
66	105	108	70	68	51	58	54	80	79
140	228	145	140	160	194	198	135	143	147
35	39	52	33	28	35	39	27	34	32
10	18	9	15	13	27	16	9	9	14
29	40	29	31	24	29	26	17	18	19
40	60	44	42	50	38	52	27	31	39
78	59	65	52	47	45	60	20	23	49
52	62	68	51	50	49	60	27	36	37
37	54	35	40	46	62	72	40	35	44
71	79	93	80	77	111	83	42	45	43
93	113	109	70	111	112	145	92	84	93
28	33	25	28	26	27	25	13	12	19
52	103	70	59	71	71	77	37	34	38
36	30	38	32	24	22	26	10	15	22
27	31	20	21	37	28	47	21	26	17
29	27	41	50	25	33	35	28	14	33
61	94	72	67	71	79	91	42	66	94

資料：市民文化部 ハイサイ市民課

8. 各 歳 別 ・ 町 丁 字 別

町 丁 字 名	人 口	0 歳 ~	5 歳 ~	10 歳 ~	15 歳 ~	20 歳 ~	25 歳 ~	30 歳 ~	35 歳 ~
		4 歳	9 歳	14 歳	19 歳	24 歳	29 歳	34 歳	39 歳
首里当蔵町1丁目	601	26	39	41	34	18	21	21	29
首里当蔵町2丁目	598	19	36	41	42	23	19	17	32
首里当蔵町3丁目	67	1	2	7	2	4	1	5	-
首里桃原町1丁目	407	22	31	24	25	25	19	18	26
首里桃原町2丁目	420	20	15	21	24	19	11	24	23
首里鳥堀町1丁目	164	3	4	5	8	12	16	4	4
首里鳥堀町2丁目	313	9	14	21	24	15	13	11	12
首里鳥堀町3丁目	536	30	34	20	33	18	33	24	21
首里鳥堀町4丁目	2,523	115	109	173	158	131	99	113	122
首里鳥堀町5丁目	1,028	23	51	73	73	42	28	30	47
首里真和志町1丁目	182	3	6	7	10	15	10	7	4
首里真和志町2丁目	147	5	2	13	13	8	3	1	2
首里山川町1丁目	1,275	32	57	82	82	57	30	40	50
首里山川町2丁目	525	17	26	33	14	23	27	17	36
首里山川町3丁目	576	25	28	43	31	19	19	14	25
小 禄 支 所	59,012	2,925	3,378	3,405	3,438	3,692	3,472	3,681	3,921
赤 嶺	-	-	-	-	-	-	-	-	-
赤 嶺 1 丁目	1,323	82	91	83	89	72	69	103	99
赤 嶺 2 丁目	1,735	62	95	108	119	83	89	86	97
宇 栄 原	3,215	191	229	217	203	151	163	203	234
宇 栄 原 1 丁目	2,044	109	119	104	104	106	111	119	161
宇 栄 原 2 丁目	1,537	72	98	101	107	86	61	75	85
宇 栄 原 3 丁目	3,101	167	172	188	164	157	158	203	199
宇 栄 原 4 丁目	1,977	37	85	105	108	69	42	64	67
宇 栄 原 5 丁目	435	14	27	34	30	22	12	16	26
宇 栄 原 6 丁目	616	27	36	48	35	34	28	42	36
字 小 禄	8,980	437	484	559	505	484	468	536	568
小 禄 1 丁目	3,922	227	228	233	232	180	184	226	262
小 禄 2 丁目	866	48	59	76	54	59	60	54	48
小 禄 3 丁目	837	50	63	66	58	47	43	44	50
小 禄 4 丁目	1,814	104	132	131	145	120	93	78	106
小 禄 5 丁目	1,303	89	122	115	84	60	74	89	105
字 鏡 水	511	-	-	-	66	258	100	54	19
鏡 原 町	1,845	55	60	78	87	102	108	94	103
具 志 1 丁目	1,752	116	112	104	106	62	107	112	141
具 志 2 丁目	1,759	75	94	86	77	85	90	97	117
具 志 3 丁目	2,266	163	163	108	93	119	160	192	191
字 高 良	-	-	-	-	-	-	-	-	-
高 良 1 丁目	822	50	59	46	43	50	45	50	44
高 良 2 丁目	1,628	74	84	101	78	90	100	110	111
高 良 3 丁目	546	40	32	19	17	35	36	39	49
字 田 原	1,923	75	77	76	66	83	113	146	122
田 原 1 丁目	1,089	85	74	56	51	63	62	106	107
田 原 2 丁目	331	12	10	9	23	33	27	18	17
田 原 3 丁目	2,061	57	107	106	107	82	69	97	110
田 原 4 丁目	594	34	46	28	31	39	41	42	44
字 当 宮	1,188	-	-	-	125	437	301	182	71
字 城 安	1,406	98	110	83	83	51	52	94	117
字 大 嶺	352	30	20	22	16	37	41	24	31
金 城 1 丁目	925	49	57	64	45	56	52	51	78
金 城 2 丁目	1,930	95	114	117	142	126	133	108	137
金 城 3 丁目	500	28	22	34	34	31	27	31	31
金 城 4 丁目	438	22	23	27	28	20	47	20	41
金 城 5 丁目	1,441	51	74	73	83	103	106	76	97

注：住民基本台帳による人口である。

登録人口（総合）

令和3年11月30日現在

40歳～ 44歳	45歳～ 49歳	50歳～ 54歳	55歳～ 59歳	60歳～ 64歳	65歳～ 69歳	70歳～ 74歳	75歳～ 79歳	80歳～ 84歳	85歳以上
47	37	47	36	47	28	60	25	21	24
44	51	40	45	35	30	45	14	21	44
6	4	4	3	5	4	4	1	7	7
24	26	23	32	30	17	17	15	16	17
19	34	26	26	28	18	37	20	27	28
10	10	15	20	10	7	15	4	3	14
23	24	33	20	16	21	15	7	15	20
40	55	30	37	31	22	27	24	20	37
161	200	171	148	150	145	175	117	120	116
62	101	79	55	82	88	70	39	41	44
13	13	12	10	9	7	20	10	13	13
8	16	15	12	4	6	6	5	11	17
68	96	113	92	98	99	105	67	49	58
28	32	41	34	35	36	38	16	24	48
39	62	46	38	32	34	42	28	17	34
3,957	4,670	4,440	3,526	3,177	3,094	3,052	1,528	1,742	1,914
-	-	-	-	-	-	-	-	-	-
101	107	110	89	51	74	43	24	19	17
85	140	166	156	112	130	87	47	36	37
230	282	213	203	161	162	128	84	94	67
116	164	152	110	126	114	112	58	61	98
96	113	120	112	80	89	75	41	56	70
213	237	233	198	157	160	169	92	114	120
103	145	150	102	128	156	210	145	144	117
18	40	40	33	26	20	28	14	18	17
41	57	37	41	29	42	27	10	25	21
606	772	704	536	457	437	512	261	323	331
269	300	297	217	226	222	219	97	122	181
73	81	56	40	42	36	30	11	16	23
73	83	84	44	29	33	28	15	21	6
135	148	165	127	100	65	53	37	37	38
100	119	107	58	48	47	32	15	17	22
8	4	2	-	-	-	-	-	-	-
100	149	154	121	119	113	141	61	86	114
-	-	-	-	-	-	-	-	-	-
148	150	120	111	80	78	82	36	40	47
110	138	131	86	95	111	134	67	86	80
190	191	162	109	123	105	105	38	25	29
-	-	-	-	-	-	-	-	-	-
64	63	62	39	46	42	46	26	22	25
100	110	122	99	88	108	90	46	51	66
50	44	41	37	34	25	18	6	12	12
107	129	139	92	150	158	140	73	68	109
89	78	76	57	43	46	45	20	15	16
19	25	27	26	25	16	5	12	10	17
120	135	133	153	192	184	189	74	73	73
42	38	50	39	25	23	25	14	18	15
26	28	18	-	-	-	-	-	-	-
-	-	-	-	-	-	-	-	-	-
117	140	100	80	63	52	61	22	33	50
36	23	21	13	13	7	12	4	1	1
-	-	-	-	-	-	-	-	-	-
58	80	66	63	51	51	44	21	23	16
134	163	161	145	113	89	63	28	34	28
47	39	33	37	23	20	26	6	11	20
31	45	39	33	15	14	19	6	5	3
102	110	149	120	107	65	54	17	26	28

資料：市民文化部 ハイサイ市民課

8 . 各 歳 別 ・ 町 丁 字 別

町 丁 字 名	人 口	0 歳 ~ 4 歳	5 歳 ~ 9 歳	10 歳 ~ 14 歳	15 歳 ~ 19 歳	20 歳 ~ 24 歳	25 歳 ~ 29 歳	30 歳 ~ 34 歳	35 歳 ~ 39 歳
那 霸 市	154,249	7,163	8,189	8,328	8,326	8,341	8,591	9,175	9,964
本 庁	47,779	2,029	2,470	2,471	2,317	2,452	2,793	2,850	3,357
曙 1 丁 目	792	28	27	21	34	57	81	49	41
曙 2 丁 目	702	24	31	27	25	38	32	38	43
曙 3 丁 目	945	41	55	42	45	57	59	64	71
旭 町	79	1	9	4	6	2	-	2	4
字 安 謝	1,784	59	68	84	85	117	88	95	105
安 謝 1 丁 目	956	81	75	66	52	44	52	66	90
安 謝 2 丁 目	1,422	104	88	89	81	74	87	92	121
字 天 久	1,324	53	64	63	65	56	86	79	99
天 久 1 丁 目	1,032	59	74	87	72	46	59	63	84
天 久 2 丁 目	1,374	87	123	115	73	44	79	93	114
泉 崎 1 丁 目	576	26	30	21	12	33	31	21	36
泉 崎 2 丁 目	811	26	34	37	38	43	46	58	53
字 上 之 屋	565	21	28	32	38	33	30	31	41
上 之 屋 1 丁 目	791	30	58	70	58	46	51	44	56
奥 武 山 町	101	1	3	6	11	6	2	1	4
お も ろ ま ち 1 丁 目	589	34	45	35	29	25	28	23	41
お も ろ ま ち 2 丁 目	710	35	35	55	65	46	19	28	37
お も ろ ま ち 3 丁 目	580	38	49	65	61	14	9	23	35
お も ろ ま ち 4 丁 目	1,071	68	55	52	48	52	84	99	90
久 米 1 丁 目	699	20	32	27	27	71	69	53	39
久 米 2 丁 目	837	22	32	36	27	58	63	70	57
久 茂 地 1 丁 目	39	-	-	1	2	1	4	1	3
久 茂 地 2 丁 目	447	16	9	11	15	28	28	34	44
久 茂 地 3 丁 目	281	6	7	11	4	13	25	15	22
古 波 蔵 3 丁 目	1,580	77	95	106	92	94	94	99	110
古 波 蔵 4 丁 目	424	24	29	17	13	18	30	17	33
楚 辺 1 丁 目	705	30	21	26	21	28	47	45	49
楚 辺 2 丁 目	1,278	57	57	56	43	68	72	63	85
楚 辺 3 丁 目	263	6	8	9	11	18	12	9	15
辻 1 丁 目	763	28	25	30	32	67	49	50	45
辻 2 丁 目	449	11	3	9	5	34	34	21	27
辻 3 丁 目	-	-	-	-	-	-	-	-	-
壺 川 1 丁 目	618	22	37	45	38	17	28	26	39
壺 川 2 丁 目	671	21	34	29	43	37	34	29	49
壺 川 3 丁 目	342	7	9	8	14	14	13	10	17
壺 屋 1 丁 目	1,009	39	40	24	40	42	53	57	61
泊 1 丁 目	1,463	79	99	92	62	60	82	83	113
泊 2 丁 目	830	25	51	42	43	46	50	47	52
泊 3 丁 目	735	29	29	38	47	36	49	31	48
通 堂 町	-	-	-	-	-	-	-	-	-
西 1 丁 目	627	21	21	27	25	35	56	41	51
西 2 丁 目	647	32	37	19	28	34	34	50	56
西 3 丁 目	562	18	33	26	27	29	26	25	38
東 町	574	26	20	18	33	18	50	34	34
樋 川 1 丁 目	1,299	37	44	55	50	58	60	82	71
樋 川 2 丁 目	581	57	60	50	32	20	22	43	51
前 島 1 丁 目	577	20	28	33	24	40	54	30	40
前 島 2 丁 目	753	17	38	25	35	37	44	52	55
前 島 3 丁 目	582	15	16	15	18	32	58	46	45
牧 志 1 丁 目	629	20	34	24	25	21	24	31	39
牧 志 2 丁 目	1,019	37	47	54	44	49	56	66	68

注： 住民基本台帳による人口である。

登録人口（男性）

令和3年11月30日現在

40歳～ 44歳	45歳～ 49歳	50歳～ 54歳	55歳～ 59歳	60歳～ 64歳	65歳～ 69歳	70歳～ 74歳	75歳～ 79歳	80歳～ 84歳	85歳以上
10,442	12,350	11,876	9,684	9,260	9,571	9,369	4,579	4,638	4,403
3,450	4,012	3,777	3,123	2,866	3,031	2,953	1,307	1,284	1,237
51	48	62	49	59	55	67	26	21	16
37	63	47	52	57	58	59	21	23	27
60	76	76	37	53	73	67	28	25	16
9	7	8	7	3	10	4	2	1	-
115	132	140	111	124	138	134	63	70	56
67	90	78	44	50	42	23	12	11	13
101	125	108	73	71	54	51	34	29	40
93	111	108	82	73	96	81	42	39	34
81	88	77	68	51	40	28	13	19	23
132	132	107	76	57	50	46	14	12	20
48	59	46	48	27	35	40	18	28	17
48	58	67	49	48	63	54	23	36	30
37	49	55	35	35	32	29	12	13	14
68	72	75	53	29	37	25	4	7	8
6	9	15	13	6	7	7	1	2	1
70	69	52	44	44	21	19	6	2	2
38	65	77	66	45	33	28	14	12	12
56	61	60	33	32	15	6	11	6	6
76	122	93	71	45	40	34	13	17	12
45	48	47	48	44	40	45	17	11	16
53	51	68	59	51	63	62	30	19	16
2	9	1	-	1	4	7	1	-	2
35	39	33	29	21	36	30	11	17	11
20	27	23	18	20	19	20	11	10	10
110	113	105	96	91	81	107	41	32	37
37	33	25	29	23	36	32	8	10	10
61	49	60	52	47	45	57	26	18	23
89	96	97	101	87	99	74	34	61	39
21	35	13	18	20	24	19	8	9	8
42	54	67	54	52	54	57	16	26	15
25	26	29	30	33	47	46	24	17	28
-	-	-	-	-	-	-	-	-	-
44	55	46	42	38	52	31	14	29	15
50	63	55	43	45	50	41	24	14	10
17	25	28	32	24	32	40	16	23	13
72	87	75	78	79	72	86	35	40	29
118	120	108	79	70	85	92	39	40	42
74	72	65	56	49	54	40	19	23	22
54	59	57	49	56	49	51	16	21	16
-	-	-	-	-	-	-	-	-	-
32	43	55	35	50	44	53	13	12	13
53	49	54	46	33	41	39	17	13	12
40	45	46	38	30	37	54	22	18	10
58	44	42	40	43	40	37	13	11	13
84	113	114	103	92	103	85	50	48	50
36	31	33	43	30	24	20	7	7	15
50	49	35	37	28	33	28	17	15	16
54	61	49	46	53	50	66	25	19	27
37	50	41	41	35	48	44	14	11	16
53	51	53	37	50	41	58	27	16	25
85	91	82	71	61	57	65	33	22	31

資料：市民文化部 ハイサイ市民課

8 . 各 歳 別 ・ 町 丁 字 別

町 丁 字 名				人 口	0 歳 ~ 4 歳	5 歳 ~ 9 歳	10 歳 ~ 14 歳	15 歳 ~ 19 歳	20 歳 ~ 24 歳	25 歳 ~ 29 歳	30 歳 ~ 34 歳	35 歳 ~ 39 歳
牧	志	3	丁 目	937	30	21	34	36	35	62	56	43
松	尾	1	丁 目	802	29	46	46	34	39	31	56	65
松	尾	2	丁 目	1,204	36	46	41	37	52	65	65	80
松	山	1	丁 目	457	16	16	15	17	18	27	28	36
松	山	2	丁 目	440	16	18	14	15	25	27	26	36
港	町	1	丁 目	-	-	-	-	-	-	-	-	-
港	町	2	丁 目	136	-	2	8	9	11	9	9	3
港	町	3	丁 目	-	-	-	-	-	-	-	-	-
港	町	4	丁 目	-	-	-	-	-	-	-	-	-
字	銘		苅	484	18	18	26	18	24	19	32	34
銘	苅	1	丁 目	998	50	69	65	69	64	69	54	72
銘	苅	2	丁 目	816	58	78	73	66	27	36	48	66
銘	苅	3	丁 目	885	44	75	90	59	58	41	68	60
山	下		町	1,064	46	53	40	55	49	56	68	81
若	狭	1	丁 目	429	16	14	11	20	19	33	30	42
若	狭	2	丁 目	636	19	34	28	23	38	32	40	48
若	狭	3	丁 目	973	15	32	45	39	36	43	39	65
垣	花		町	-	-	-	-	-	-	-	-	-
垣	花	町 1	丁 目	-	-	-	-	-	-	-	-	-
垣	花	町 2	丁 目	-	-	-	-	-	-	-	-	-
垣	花	町 3	丁 目	31	1	2	1	2	1	-	2	5
住	吉	町 1	丁 目	-	-	-	-	-	-	-	-	-
住	吉	町 2	丁 目	-	-	-	-	-	-	-	-	-
住	吉	町 3	丁 目	-	-	-	-	-	-	-	-	-
真	和	志	支 所	50,121	2,419	2,491	2,432	2,586	2,646	2,798	3,113	3,209
古	波	蔵 1	丁 目	1,393	63	63	70	68	89	65	87	102
古	波	蔵 2	丁 目	900	52	41	41	45	50	42	53	56
壺	屋	2	丁 目	920	20	24	29	35	52	60	54	55
字	与		儀	1,609	65	60	68	97	80	98	94	92
与	儀	1	丁 目	659	28	23	29	23	22	33	48	47
与	儀	2	丁 目	762	29	37	38	37	37	44	40	28
字	安		里	1,669	55	63	80	61	81	124	100	96
安	里	1	丁 目	280	9	10	9	2	15	11	14	16
安	里	2	丁 目	452	14	16	17	10	22	22	31	51
安	里	3	丁 目	447	15	13	11	9	17	29	33	37
字	上		間	1,770	104	127	98	107	97	93	103	134
上	間	1	丁 目	479	18	14	21	24	17	28	29	28
字	国		場	5,477	268	287	314	315	320	324	373	346
字	識		名	738	47	61	44	38	28	40	67	47
識	名	1	丁 目	992	37	45	48	58	60	47	58	51
識	名	2	丁 目	513	20	26	32	37	34	31	30	29
識	名	3	丁 目	1,099	54	47	66	70	54	44	56	65
識	名	4	丁 目	390	29	29	18	17	15	23	17	22
字	大		道	1,557	72	64	54	58	83	97	110	106
字	仲	井	真	2,273	174	151	125	128	141	133	153	156
長	田	1	丁 目	875	35	38	39	47	61	58	48	47
長	田	2	丁 目	2,620	138	151	126	147	143	169	164	163
繁	多	川 1	丁 目	1,272	62	68	65	67	72	48	78	65
繁	多	川 2	丁 目	880	27	31	24	55	47	39	47	51
繁	多	川 3	丁 目	761	21	33	42	41	48	28	34	46
繁	多	川 4	丁 目	822	37	30	27	45	44	38	46	38
繁	多	川 5	丁 目	1,032	67	57	60	61	51	46	56	74
字	古		島	127	5	2	8	5	4	4	8	12
古	島	1	丁 目	685	37	25	29	36	42	39	46	56
古	島	2	丁 目	904	35	43	47	78	55	41	42	57
字	真		地	1,828	122	108	83	92	85	109	114	120
真	嘉	比 1	丁 目	796	62	66	64	45	46	60	68	76

注：住民基本台帳による人口である。

登録人口（男性）

令和3年11月30日現在

40歳～ 44歳	45歳～ 49歳	50歳～ 54歳	55歳～ 59歳	60歳～ 64歳	65歳～ 69歳	70歳～ 74歳	75歳～ 79歳	80歳～ 84歳	85歳以上
68	84	89	65	75	73	87	37	22	20
57	71	59	48	41	46	66	22	19	27
83	104	101	73	84	101	98	47	41	50
31	39	39	35	23	29	34	13	19	22
43	38	29	27	37	31	31	12	5	10
-	-	-	-	-	-	-	-	-	-
6	19	12	5	7	14	10	3	7	2
-	-	-	-	-	-	-	-	-	-
-	-	-	-	-	-	-	-	-	-
26	39	28	26	21	38	40	30	31	16
71	76	88	73	45	35	38	17	24	19
66	84	82	52	19	21	20	6	6	8
61	82	70	53	44	28	20	8	12	12
73	82	75	60	54	80	72	48	36	36
24	35	27	31	33	36	21	14	15	8
33	54	47	41	46	38	40	20	23	32
63	79	70	72	68	101	85	45	39	37
-	-	-	-	-	-	-	-	-	-
-	-	-	-	-	-	-	-	-	-
-	-	-	-	-	-	-	-	-	-
1	2	4	1	4	1	3	-	-	1
-	-	-	-	-	-	-	-	-	-
-	-	-	-	-	-	-	-	-	-
-	-	-	-	-	-	-	-	-	-
3,317	3,813	3,824	3,207	3,214	3,317	3,092	1,551	1,526	1,566
87	114	104	82	105	94	65	40	38	57
55	54	55	60	71	77	58	29	28	33
58	60	72	80	64	89	68	33	29	38
106	119	126	117	101	111	117	50	49	59
40	52	48	47	50	49	50	20	26	24
49	67	56	40	53	72	54	26	35	20
126	134	142	93	115	111	125	60	46	57
19	16	20	20	25	34	19	18	12	11
37	35	37	37	35	22	22	21	14	9
34	38	43	27	25	31	37	14	15	19
117	135	140	98	108	105	89	42	41	32
21	42	33	35	38	35	40	21	18	17
393	402	418	362	337	331	289	126	140	132
43	65	46	35	37	48	42	23	14	13
59	67	81	82	57	67	65	33	38	39
28	37	37	35	27	29	24	16	24	17
74	86	93	86	60	58	75	37	35	39
18	38	30	22	24	33	19	9	14	13
95	140	127	86	104	95	109	47	57	53
152	160	145	120	126	124	131	60	51	43
52	66	73	59	72	63	55	19	21	22
183	210	196	179	164	144	151	70	60	62
77	95	89	83	89	89	88	39	39	59
56	74	69	57	48	63	59	54	35	44
35	47	71	41	54	61	65	39	34	21
44	56	78	47	49	50	54	44	51	44
61	69	91	72	63	56	56	32	23	37
11	20	13	8	7	8	6	2	2	2
40	48	60	45	43	32	39	27	18	23
61	71	75	70	56	42	52	15	31	33
125	119	121	100	94	140	137	66	55	38
72	69	54	37	23	17	9	10	8	10

資料：市民文化部 ハイサイ市民課

8 . 各 歳 別 ・ 町 丁 字 別

町 丁 字 名	人 口	0 歳 ~	5 歳 ~	10 歳 ~	15 歳 ~	20 歳 ~	25 歳 ~	30 歳 ~	35 歳 ~
		4 歳	9 歳	14 歳	19 歳	24 歳	29 歳	34 歳	39 歳
真 嘉 比 2 丁 目	1,253	100	81	72	68	59	73	106	93
真 嘉 比 3 丁 目	696	36	47	52	43	23	42	54	44
松 島 1 丁 目	650	46	58	39	27	25	50	63	67
松 島 2 丁 目	492	20	28	33	42	33	19	31	24
字 松 川	1,440	71	65	65	56	71	87	97	93
松 川 1 丁 目	672	26	30	26	26	36	27	35	41
松 川 2 丁 目	673	24	23	16	25	32	47	32	51
松 川 3 丁 目	1,065	42	65	43	43	37	67	63	60
三 原 1 丁 目	1,039	46	32	46	50	61	57	64	74
三 原 2 丁 目	1,310	39	53	55	60	67	71	74	83
三 原 3 丁 目	802	39	38	34	32	36	36	43	46
字 寄 寄 宮	236	9	7	12	15	18	9	21	7
寄 宮 1 丁 目	792	30	33	25	34	47	37	41	40
寄 宮 2 丁 目	1,206	36	37	57	64	47	70	47	75
寄 宮 3 丁 目	814	34	41	31	43	42	39	41	42
首 里 支 所	26,927	1,220	1,499	1,668	1,665	1,211	1,106	1,226	1,412
首 里 赤 田 町 1 丁 目	167	5	9	5	13	8	6	5	10
首 里 赤 田 町 2 丁 目	171	3	4	10	12	12	9	5	5
首 里 赤 田 町 3 丁 目	74	1	2	-	3	7	4	4	2
首 里 赤 平 町 1 丁 目	157	4	14	7	5	9	5	6	5
首 里 赤 平 町 2 丁 目	331	12	6	17	22	18	20	9	16
首 里 池 端 町	65	-	2	3	6	3	1	-	1
首 里 石 嶺 町 1 丁 目	1,394	66	83	97	100	69	66	77	70
首 里 石 嶺 町 2 丁 目	2,858	119	144	189	208	122	107	107	142
首 里 石 嶺 町 3 丁 目	1,832	81	96	106	114	90	95	78	114
首 里 石 嶺 町 4 丁 目	4,311	256	289	317	274	193	202	259	239
首 里 大 名 町 1 丁 目	793	34	49	48	44	40	27	35	42
首 里 大 名 町 2 丁 目	389	20	9	14	21	14	15	23	21
首 里 大 名 町 3 丁 目	896	46	48	46	47	41	30	52	43
首 里 大 中 町 1 丁 目	200	7	10	4	10	11	9	4	6
首 里 大 中 町 2 丁 目	117	3	5	6	3	3	4	5	8
首 里 金 城 町 1 丁 目	254	9	20	14	10	7	10	5	18
首 里 金 城 町 2 丁 目	193	8	13	10	5	4	5	12	13
首 里 金 城 町 3 丁 目	124	2	5	4	5	1	4	5	7
首 里 金 城 町 4 丁 目	485	28	24	37	31	25	28	14	22
首 里 儀 保 町 1 丁 目	171	5	9	9	11	13	4	7	12
首 里 儀 保 町 2 丁 目	96	3	1	2	4	5	5	3	11
首 里 儀 保 町 3 丁 目	150	3	11	9	12	9	5	4	7
首 里 儀 保 町 4 丁 目	205	7	4	10	8	5	13	12	6
首 里 久 場 川 町 1 丁 目	594	24	37	36	50	31	24	23	37
首 里 久 場 川 町 2 丁 目	1,171	68	66	65	70	43	37	37	72
首 里 崎 山 町 1 丁 目	292	17	23	13	16	12	14	12	10
首 里 崎 山 町 2 丁 目	106	4	8	2	4	5	3	7	7
首 里 崎 山 町 3 丁 目	225	6	17	20	18	10	3	10	13
首 里 崎 山 町 4 丁 目	316	12	22	21	13	11	8	13	14
首 里 寒 川 町 1 丁 目	406	15	33	22	19	14	15	25	24
首 里 寒 川 町 2 丁 目	358	17	14	18	19	16	11	9	20
首 里 末 吉 町 1 丁 目	353	13	23	18	18	12	7	16	18
首 里 末 吉 町 2 丁 目	637	37	31	41	36	33	37	35	44
首 里 末 吉 町 3 丁 目	725	18	42	40	53	34	28	25	35
首 里 末 吉 町 4 丁 目	194	6	10	11	11	14	7	14	17
首 里 平 良 町 1 丁 目	490	26	21	36	31	20	13	27	28
首 里 平 良 町 2 丁 目	240	18	18	15	11	11	12	9	23
首 里 汀 良 町 1 丁 目	192	8	4	9	8	8	8	7	8
首 里 汀 良 町 2 丁 目	236	9	15	15	13	9	11	11	7
首 里 汀 良 町 3 丁 目	521	13	21	30	31	13	27	38	21

注：住民基本台帳による人口である。

登録人口（男性）

令和3年11月30日現在

40歳～ 44歳	45歳～ 49歳	50歳～ 54歳	55歳～ 59歳	60歳～ 64歳	65歳～ 69歳	70歳～ 74歳	75歳～ 79歳	80歳～ 84歳	85歳以上
98	114	101	68	54	50	40	24	24	28
65	69	48	38	41	28	23	13	17	13
66	55	42	19	23	21	26	7	7	9
29	44	43	30	28	31	25	13	7	12
105	120	104	89	94	93	91	49	42	48
40	43	47	49	53	58	58	25	24	28
50	50	65	63	38	52	51	21	16	17
58	78	85	69	84	78	71	34	43	45
68	68	64	69	72	80	83	37	31	37
66	94	95	90	116	117	89	49	51	41
45	54	63	42	59	67	63	32	36	37
16	17	18	17	24	21	5	8	4	8
47	54	56	65	58	76	58	28	32	31
95	87	91	84	88	98	87	35	57	51
41	61	59	53	58	67	53	34	34	41
1,717	2,146	2,007	1,635	1,656	1,732	1,878	1,042	1,119	988
7	9	13	16	15	8	19	6	5	8
3	14	17	14	7	18	10	10	9	9
4	4	3	3	13	4	5	3	8	4
10	10	13	9	10	15	16	3	5	11
17	25	21	25	26	29	17	16	17	18
6	4	3	5	5	8	4	3	4	7
94	112	110	91	66	84	94	34	50	31
202	220	221	150	177	166	220	128	137	99
97	155	139	117	114	105	112	71	84	64
280	335	330	248	213	228	242	135	150	121
55	68	52	38	41	55	51	45	33	36
32	31	36	19	22	30	33	19	15	15
58	85	50	47	55	53	86	43	42	24
16	14	13	14	21	12	9	12	14	14
9	8	10	8	8	8	12	5	6	6
14	20	23	10	11	15	31	10	15	12
16	15	11	10	18	18	15	6	5	9
8	9	13	9	12	11	12	5	4	8
24	34	40	43	32	32	26	17	18	10
11	11	8	12	8	17	13	6	5	10
8	7	5	9	5	8	12	2	2	4
8	6	18	13	13	11	5	3	4	9
10	14	13	12	20	28	22	6	7	8
28	50	60	35	32	19	23	20	35	30
64	111	72	64	76	84	75	54	55	58
17	21	25	22	17	15	18	8	17	15
5	11	5	9	5	12	7	5	4	3
15	22	15	15	12	13	11	8	11	6
26	31	23	14	30	19	25	11	13	10
38	29	31	24	24	25	32	9	10	17
24	32	30	22	26	28	30	14	15	13
14	29	22	18	27	29	38	17	18	16
42	30	43	37	36	59	41	17	25	13
44	58	50	29	53	56	59	42	34	25
11	12	11	14	12	11	12	6	7	8
30	50	30	29	34	34	40	15	16	10
21	17	18	20	11	10	11	5	4	6
12	17	12	9	18	15	20	14	12	3
15	13	19	26	11	18	14	14	6	10
30	40	35	36	31	37	43	19	24	32

資料：市民文化部 ハイサイ市民課

8 . 各 歳 別 ・ 町 丁 字 別

町 丁 字 名	人 口	0 歳 ~	5 歳 ~	10 歳 ~	15 歳 ~	20 歳 ~	25 歳 ~	30 歳 ~	35 歳 ~
		4 歳	9 歳	14 歳	19 歳	24 歳	29 歳	34 歳	39 歳
首里当蔵町1丁目	282	18	18	19	16	9	11	14	13
首里当蔵町2丁目	277	9	20	20	26	10	9	6	17
首里当蔵町3丁目	30	1	1	2	1	1	1	3	-
首里桃原町1丁目	189	9	15	12	10	13	8	8	15
首里桃原町2丁目	193	9	6	13	8	14	7	10	12
首里鳥堀町1丁目	78	2	4	3	4	2	6	4	1
首里鳥堀町2丁目	146	7	8	12	11	6	5	5	6
首里鳥堀町3丁目	265	17	16	11	16	7	19	14	12
首里鳥堀町4丁目	1,195	60	58	84	80	62	47	56	48
首里鳥堀町5丁目	495	17	31	32	34	18	17	15	20
首里真和志町1丁目	86	1	4	1	6	5	2	3	2
首里真和志町2丁目	65	-	1	5	7	4	1	-	1
首里山川町1丁目	619	20	28	41	35	31	13	24	20
首里山川町2丁目	251	7	14	19	7	15	12	10	14
首里山川町3丁目	267	10	13	18	15	9	9	5	13
小 禄 支 所	29,422	1,495	1,729	1,757	1,758	2,032	1,894	1,986	1,986
字 赤 嶺	-	-	-	-	-	-	-	-	-
赤 嶺 1 丁目	651	40	51	41	50	35	31	52	47
赤 嶺 2 丁目	784	35	42	52	64	38	46	44	43
字 宇 栄 原	1,571	105	115	113	88	72	73	108	117
宇 栄 原 1 丁目	976	56	56	49	49	54	47	63	74
宇 栄 原 2 丁目	763	35	54	55	53	40	28	40	42
宇 栄 原 3 丁目	1,532	77	88	110	86	76	81	107	100
宇 栄 原 4 丁目	885	16	47	56	57	39	16	30	26
宇 栄 原 5 丁目	214	5	10	18	15	14	7	9	10
宇 栄 原 6 丁目	305	14	16	27	15	18	17	16	21
字 小 禄	4,390	221	238	288	237	210	251	279	295
小 禄 1 丁目	1,912	121	133	116	113	86	95	119	135
小 禄 2 丁目	419	19	38	39	18	30	29	26	24
小 禄 3 丁目	429	28	33	34	30	28	24	22	24
小 禄 4 丁目	904	50	69	73	72	72	51	34	54
小 禄 5 丁目	620	39	55	57	43	28	40	40	48
字 鏡 水 町	440	-	-	-	54	215	86	52	19
鏡 原 具 志 町	866	29	30	36	47	47	46	49	55
具 志 1 丁目	860	55	60	48	50	30	44	50	72
具 志 2 丁目	908	37	52	42	43	36	49	57	57
具 志 3 丁目	1,174	80	82	56	56	57	87	95	101
字 高 良	-	-	-	-	-	-	-	-	-
高 良 1 丁目	386	29	24	25	17	22	26	24	18
高 良 2 丁目	843	47	52	47	44	48	46	62	62
高 良 3 丁目	259	24	14	7	6	14	20	17	20
字 田 原	959	40	44	40	37	36	59	78	62
田 原 1 丁目	535	48	43	31	23	31	27	54	49
田 原 2 丁目	152	8	8	4	10	16	8	11	8
田 原 3 丁目	905	31	45	56	64	41	33	45	46
田 原 4 丁目	277	16	21	14	13	19	24	21	16
字 当 宮 間 城	1,051	-	-	-	100	370	268	175	66
宮 城 1 丁目	680	47	58	41	34	19	21	47	56
字 安 次 嶺	212	16	5	14	9	29	27	14	22
字 大 嶺	-	-	-	-	-	-	-	-	-
金 城 1 丁目	477	23	31	33	20	27	33	25	44
金 城 2 丁目	920	50	57	61	69	61	59	55	68
金 城 3 丁目	245	12	10	18	14	20	12	15	14
金 城 4 丁目	222	12	12	14	14	8	29	9	21
金 城 5 丁目	696	30	36	42	44	46	54	42	50

注：住民基本台帳による人口である。

登録人口（男性）

令和3年11月30日現在

40歳～ 44歳	45歳～ 49歳	50歳～ 54歳	55歳～ 59歳	60歳～ 64歳	65歳～ 69歳	70歳～ 74歳	75歳～ 79歳	80歳～ 84歳	85歳以上
21	15	20	17	26	13	22	13	9	8
21	27	19	18	14	18	20	5	9	9
2	1	2	2	1	2	2	-	6	2
11	11	13	14	16	9	7	5	9	4
9	12	16	13	14	8	14	8	10	10
7	4	6	9	5	4	9	2	1	5
11	11	16	7	8	12	6	4	5	6
18	26	18	22	15	12	9	14	6	13
84	93	82	72	66	64	88	54	50	47
28	53	40	24	38	46	36	12	18	16
9	5	9	5	5	2	8	3	9	7
5	9	7	6	2	3	3	1	5	5
35	47	57	44	50	49	55	29	21	20
12	18	20	13	15	23	18	11	10	13
19	31	19	24	14	20	16	15	6	11
1,958	2,379	2,268	1,719	1,524	1,491	1,446	679	709	612
-	-	-	-	-	-	-	-	-	-
46	50	63	37	24	39	22	11	7	5
36	59	79	70	52	50	36	15	12	11
117	158	101	96	73	82	53	35	40	25
61	80	83	55	54	58	53	30	25	29
51	58	59	60	39	45	38	15	25	26
97	104	125	106	82	79	89	42	49	34
51	66	79	42	63	70	84	58	52	33
9	21	20	16	14	12	13	6	9	6
20	27	17	17	17	25	16	3	11	8
302	398	367	266	220	211	249	102	131	125
126	147	145	102	105	119	104	44	45	57
37	40	26	20	23	20	12	6	5	7
45	39	42	20	14	13	13	11	7	2
61	73	78	60	50	35	30	19	12	11
44	59	53	29	20	18	21	7	12	7
8	4	2	-	-	-	-	-	-	-
48	73	77	58	48	54	72	25	40	32
-	-	-	-	-	-	-	-	-	-
77	86	71	53	43	36	36	16	15	18
63	88	75	42	49	56	57	31	43	31
109	106	91	57	69	42	53	22	3	8
-	-	-	-	-	-	-	-	-	-
24	37	31	16	21	21	23	13	5	10
56	51	62	52	48	58	44	21	21	22
25	24	19	16	16	16	10	2	7	2
52	64	71	49	81	74	72	40	25	35
35	39	35	32	21	22	21	10	7	7
10	8	11	16	8	11	3	5	5	2
58	68	69	71	68	69	75	28	24	14
19	21	20	21	12	9	11	7	10	3
26	28	18	-	-	-	-	-	-	-
-	-	-	-	-	-	-	-	-	-
55	74	59	37	29	26	35	15	15	12
18	16	12	9	8	5	5	2	1	-
-	-	-	-	-	-	-	-	-	-
34	46	30	33	23	23	23	8	15	6
63	74	72	65	58	47	26	12	14	9
24	19	17	19	16	9	12	2	4	8
13	23	18	19	6	6	10	4	3	1
38	51	71	58	50	31	25	12	10	6

資料：市民文化部 ハイサイ市民課

8 . 各 歳 別 ・ 町 丁 字 別

町 丁 字 名			人 口	0 歳 ~ 4 歳	5 歳 ~ 9 歳	10 歳 ~ 14 歳	15 歳 ~ 19 歳	20 歳 ~ 24 歳	25 歳 ~ 29 歳	30 歳 ~ 34 歳	35 歳 ~ 39 歳
那 覇 市			164,127	6,781	7,792	8,175	8,048	8,006	8,189	8,766	10,087
本 庁			51,289	1,977	2,327	2,472	2,288	2,419	2,688	2,869	3,339
曙	1	丁 目	681	22	26	28	27	43	63	41	40
曙	2	丁 目	659	9	25	31	32	43	34	35	40
曙	3	丁 目	933	38	48	41	53	40	48	53	60
旭		町	96	3	5	8	7	-	3	2	5
字	安	謝	1,808	58	62	74	82	77	89	94	90
安	謝	1 丁 目	988	52	70	56	59	52	58	68	73
安	謝	2 丁 目	1,610	92	105	96	81	64	80	114	131
字	天	久	1,298	47	49	50	53	52	81	82	69
天	久	1 丁 目	1,126	50	95	79	64	54	57	57	107
天	久	2 丁 目	1,502	116	118	119	81	70	82	109	124
泉	崎	1 丁 目	678	17	16	34	29	35	33	29	42
泉	崎	2 丁 目	966	30	36	38	40	53	45	54	58
字	上	之 屋	672	34	34	32	25	39	30	39	44
上	之	屋 1 丁 目	864	41	50	53	64	48	50	45	59
奥	武	山 町	102	4	7	7	5	3	2	3	6
お	も	ろ	620	43	44	53	20	22	20	37	70
お	も	ろ	797	31	53	53	52	34	17	39	44
お	も	ろ	703	45	61	81	43	23	15	34	56
お	も	ろ	1,221	72	51	54	64	67	98	108	99
久	米	1 丁 目	724	21	26	28	47	62	51	45	46
久	米	2 丁 目	922	30	36	29	29	52	64	69	47
久	茂	地 1 丁 目	42	-	-	1	1	-	1	1	2
久	茂	地 2 丁 目	479	8	11	2	10	27	32	33	28
久	茂	地 3 丁 目	263	4	6	9	15	14	13	12	14
古	波	蔵 3 丁 目	1,848	74	87	98	106	77	84	102	125
古	波	蔵 4 丁 目	453	16	29	17	22	18	18	22	28
楚	辺	1 丁 目	764	26	21	24	24	51	48	41	46
楚	辺	2 丁 目	1,346	51	57	60	50	47	78	74	98
楚	辺	3 丁 目	271	4	12	16	10	11	16	8	21
辻	1	丁 目	774	29	31	34	32	71	59	38	31
辻	2	丁 目	417	12	8	3	9	14	17	22	24
辻	3	丁 目	-	-	-	-	-	-	-	-	-
壺	川	1 丁 目	739	17	44	32	32	29	31	36	28
壺	川	2 丁 目	772	39	35	33	34	39	33	34	48
壺	川	3 丁 目	526	4	7	8	14	11	21	15	20
壺	屋	1 丁 目	1,023	34	19	31	29	61	52	63	63
泊	1	丁 目	1,530	81	90	79	57	57	88	80	110
泊	2	丁 目	860	32	29	56	45	44	52	49	65
泊	3	丁 目	705	15	27	38	33	38	43	31	45
通	堂	町	-	-	-	-	-	-	-	-	-
西	1	丁 目	637	6	21	27	22	39	42	35	37
西	2	丁 目	655	31	37	22	21	31	29	34	46
西	3	丁 目	707	18	25	35	29	39	20	26	38
東		町	545	25	26	18	23	32	22	37	48
樋	川	1 丁 目	1,277	33	39	37	41	51	69	69	60
樋	川	2 丁 目	736	53	72	64	48	19	36	50	53
前	島	1 丁 目	649	15	31	36	31	35	50	32	58
前	島	2 丁 目	857	29	23	39	28	36	49	51	50
前	島	3 丁 目	541	10	16	10	17	31	42	44	42
牧	志	1 丁 目	700	18	21	27	16	18	34	28	43
牧	志	2 丁 目	1,101	48	46	36	30	42	64	74	70

注：住民基本台帳による人口である。

登録人口（女性）

令和3年11月30日現在

40歳～ 44歳	45歳～ 49歳	50歳～ 54歳	55歳～ 59歳	60歳～ 64歳	65歳～ 69歳	70歳～ 74歳	75歳～ 79歳	80歳～ 84歳	85歳以上
10,633	12,310	11,888	9,992	9,654	10,262	10,667	6,200	7,089	9,588
3,559	4,030	3,824	3,104	2,923	3,246	3,335	1,856	2,081	2,952
42	41	53	52	41	39	47	23	21	32
47	46	39	39	45	38	46	25	40	45
79	55	65	47	54	76	60	39	35	42
8	12	7	8	7	9	3	2	5	2
104	121	124	100	123	139	149	75	105	142
98	90	97	48	45	29	36	19	15	23
105	133	117	81	60	65	63	40	47	136
85	106	85	71	78	91	99	39	66	95
105	112	87	73	40	34	32	24	20	36
144	143	112	62	46	52	40	26	22	36
57	54	53	36	31	41	56	47	29	39
65	79	74	65	60	65	58	43	41	62
42	59	54	34	42	41	51	24	23	25
77	94	86	43	41	38	29	7	13	26
5	17	16	7	3	7	6	1	2	1
55	68	48	48	25	19	26	9	7	6
52	87	89	64	37	41	40	19	19	26
63	86	59	38	21	23	17	12	18	8
96	127	105	77	52	40	35	19	33	24
40	52	53	50	33	42	39	24	29	36
63	60	53	70	67	61	74	42	30	46
1	4	5	3	4	2	6	1	4	6
33	32	40	30	29	43	40	27	24	30
14	13	23	19	18	19	21	14	10	25
118	150	135	118	126	138	110	56	85	59
31	26	28	29	26	38	34	16	26	29
43	42	46	47	55	49	60	27	41	73
96	71	82	86	90	90	87	56	68	105
19	23	20	21	14	23	19	16	4	14
38	46	58	42	48	57	49	30	39	42
14	16	18	24	23	38	32	27	35	81
-	-	-	-	-	-	-	-	-	-
50	58	57	53	55	48	49	27	47	46
48	54	65	48	62	62	67	21	27	23
24	27	39	27	42	57	88	48	38	36
60	67	77	60	62	64	94	44	54	89
107	137	101	78	81	93	102	58	60	71
57	68	62	57	48	43	56	24	27	46
51	58	61	48	43	49	47	25	25	28
-	-	-	-	-	-	-	-	-	-
45	38	52	47	45	41	52	16	24	48
60	60	56	48	36	51	29	24	25	15
40	52	59	46	47	66	59	42	37	29
35	39	39	37	38	32	37	16	14	27
75	96	104	71	81	100	105	58	66	122
61	39	42	33	44	25	26	19	20	32
51	47	38	35	24	48	34	17	33	34
49	66	51	52	55	71	71	34	26	77
24	56	45	25	37	36	36	15	22	33
47	46	63	51	41	59	65	34	34	55
73	84	78	69	67	83	85	45	41	66

資料：市民文化部 ハイサイ市民課

8. 各 歳 別 ・ 町 丁 字 別

町 丁 字 名				人 口	0 歳 ~ 4 歳	5 歳 ~ 9 歳	10 歳 ~ 14 歳	15 歳 ~ 19 歳	20 歳 ~ 24 歳	25 歳 ~ 29 歳	30 歳 ~ 34 歳	35 歳 ~ 39 歳
牧	志	3	丁 目	1,068	30	30	41	38	43	56	61	58
松	尾	1	丁 目	830	28	39	28	26	28	35	42	54
松	尾	2	丁 目	1,281	39	22	44	43	55	50	51	67
松	山	1	丁 目	509	15	20	24	21	26	35	26	22
松	山	2	丁 目	428	7	18	18	25	15	20	22	30
港	町	1	丁 目	-	-	-	-	-	-	-	-	-
港	町	2	丁 目	127	5	3	5	3	7	8	5	4
港	町	3	丁 目	-	-	-	-	-	-	-	-	-
港	町	4	丁 目	-	-	-	-	-	-	-	-	-
字	銘		苅	593	16	22	32	23	21	11	30	33
銘	苅	1	丁 目	1,159	48	53	45	73	91	66	67	85
銘	苅	2	丁 目	906	49	62	78	72	38	38	51	78
銘	苅	3	丁 目	888	45	45	73	57	43	52	61	63
山	下		町	1,108	45	56	59	45	42	48	55	67
若	狭	1	丁 目	413	16	14	22	8	22	29	24	20
若	狭	2	丁 目	718	20	28	35	20	24	41	46	51
若	狭	3	丁 目	1,043	27	28	32	48	46	36	28	54
垣	花		町	-	-	-	-	-	-	-	-	-
垣	花	町 1	丁 目	-	-	-	-	-	-	-	-	-
垣	花	町 2	丁 目	-	-	-	-	-	-	-	-	-
垣	花	町 3	丁 目	31	-	-	-	-	3	-	2	2
住	吉	町 1	丁 目	-	-	-	-	-	-	-	-	-
住	吉	町 2	丁 目	-	-	-	-	-	-	-	-	-
住	吉	町 3	丁 目	-	-	-	-	-	-	-	-	-
真	和	志	支 所	53,556	2,234	2,415	2,451	2,501	2,610	2,814	2,997	3,247
古	波	蔵	1 丁 目	1,481	50	65	74	81	70	79	71	108
古	波	蔵	2 丁 目	974	37	43	41	37	39	55	52	61
壺	屋	2	丁 目	966	12	28	34	36	32	49	43	61
字	与		儀	1,709	76	66	81	72	80	96	83	92
与	儀	1	丁 目	692	19	23	37	28	38	40	35	33
与	儀	2	丁 目	862	36	41	42	36	33	35	34	45
字	安		里	2,037	61	57	72	57	107	122	129	107
安	里	1	丁 目	281	5	11	4	5	12	15	18	20
安	里	2	丁 目	494	12	13	16	14	24	26	22	31
安	里	3	丁 目	455	15	6	11	9	27	18	30	32
字	上		間	1,911	84	138	117	106	103	80	109	121
上	間	1	丁 目	509	15	22	21	32	18	27	23	24
字	国		場	5,720	300	279	272	297	298	318	377	380
字	識		名	780	42	53	37	50	31	42	45	56
識	名	1	丁 目	1,094	42	37	40	53	57	38	54	40
識	名	2	丁 目	523	21	27	23	14	31	39	27	27
識	名	3	丁 目	1,109	53	59	57	65	52	48	57	63
識	名	4	丁 目	358	14	28	16	22	17	19	22	14
字	大		道	1,724	69	54	47	50	92	89	97	108
字	仲	井	真	2,393	155	133	119	126	109	137	165	179
長	田	1	丁 目	1,030	30	40	42	62	49	61	59	53
長	田	2	丁 目	2,644	103	117	154	155	153	149	153	145
繁	多	川	1 丁 目	1,447	50	66	92	62	63	64	70	73
繁	多	川	2 丁 目	864	21	26	27	34	44	33	34	35
繁	多	川	3 丁 目	859	24	31	51	67	34	33	28	39
繁	多	川	4 丁 目	919	27	36	40	40	41	40	41	45
繁	多	川	5 丁 目	1,113	46	63	69	56	46	48	42	68
字	古		島	135	7	4	3	7	5	12	11	8
古	島	1	丁 目	741	31	18	30	33	42	47	43	51
古	島	2	丁 目	1,004	34	42	63	59	62	51	54	59
字	真		地	1,918	116	85	89	92	105	114	110	132
真	嘉	比	1 丁 目	847	47	59	45	45	53	65	87	86

注：住民基本台帳による人口である。

登録人口（女性）

令和3年11月30日現在

40歳～ 44歳	45歳～ 49歳	50歳～ 54歳	55歳～ 59歳	60歳～ 64歳	65歳～ 69歳	70歳～ 74歳	75歳～ 79歳	80歳～ 84歳	85歳以上
71	72	73	66	70	82	81	61	54	81
49	67	58	58	59	58	80	35	41	45
72	94	94	95	79	92	102	68	77	137
29	38	36	33	28	32	45	13	36	30
31	31	33	32	28	33	31	21	12	21
-	-	-	-	-	-	-	-	-	-
11	11	8	9	9	11	12	10	2	4
-	-	-	-	-	-	-	-	-	-
-	-	-	-	-	-	-	-	-	-
25	40	30	34	42	57	59	37	51	30
87	106	94	67	55	63	57	27	33	42
104	106	64	44	20	27	28	20	9	18
84	93	87	44	33	24	28	18	17	21
77	82	71	59	60	72	77	38	51	104
28	24	25	35	34	22	18	17	20	35
40	45	56	45	52	45	41	28	41	60
55	63	70	63	58	106	109	66	60	94
-	-	-	-	-	-	-	-	-	-
-	-	-	-	-	-	-	-	-	-
-	-	-	-	-	-	-	-	-	-
-	1	5	3	4	7	1	1	1	1
-	-	-	-	-	-	-	-	-	-
-	-	-	-	-	-	-	-	-	-
-	-	-	-	-	-	-	-	-	-
3,262	3,710	3,761	3,343	3,344	3,531	3,502	2,112	2,438	3,284
93	110	111	85	105	85	91	57	57	89
38	63	63	54	71	87	70	48	55	60
43	54	73	77	58	84	87	44	61	90
89	124	149	122	94	130	95	81	80	99
34	53	44	48	44	66	49	26	27	48
56	48	67	62	65	58	55	39	49	61
119	147	130	130	134	150	183	82	102	148
14	20	12	13	15	23	26	18	20	30
32	44	41	32	39	38	47	26	17	20
26	30	32	27	29	31	24	23	27	58
138	142	129	96	101	145	110	59	67	66
29	35	28	44	38	41	36	19	23	34
358	380	420	388	354	358	317	156	202	266
48	54	54	43	51	43	57	25	20	29
53	76	88	85	64	74	79	64	75	75
24	40	47	29	31	26	33	31	21	32
71	64	90	68	62	69	71	42	62	56
18	28	35	12	27	19	20	11	19	17
104	106	120	86	102	125	138	91	105	141
171	162	155	140	125	135	140	83	76	83
54	76	74	75	79	67	60	37	39	73
182	180	179	180	175	161	149	83	105	121
84	94	100	88	98	97	86	72	71	117
36	57	69	48	58	67	80	52	65	78
46	58	68	63	55	54	62	42	42	62
43	54	66	58	43	65	59	55	90	76
69	73	97	75	62	62	70	34	54	79
9	15	9	8	5	10	10	3	4	5
49	53	58	47	54	40	45	31	32	37
58	76	88	58	64	47	62	32	48	47
131	124	124	108	114	136	132	71	58	77
91	75	57	33	21	20	12	11	19	21

資料：市民文化部 ハイサイ市民課

8. 各 歳 別 ・ 町 丁 字 別

町 丁 字 名	人 口	0 歳 ~	5 歳 ~	10 歳 ~	15 歳 ~	20 歳 ~	25 歳 ~	30 歳 ~	35 歳 ~
		4 歳	9 歳	14 歳	19 歳	24 歳	29 歳	34 歳	39 歳
真 嘉 比 2 丁 目	1,389	100	86	80	69	62	100	122	98
真 嘉 比 3 丁 目	705	40	54	40	47	39	41	48	57
松 島 1 丁 目	698	60	44	43	33	29	45	62	86
松 島 2 丁 目	502	30	17	29	27	24	33	30	36
字 松 川	1,549	63	71	52	61	68	100	87	89
松 川 1 丁 目	679	23	31	23	29	32	26	30	32
松 川 2 丁 目	637	23	35	24	18	35	24	36	24
松 川 3 丁 目	1,239	54	56	41	54	51	58	78	68
三 原 1 丁 目	1,102	37	54	47	52	49	68	46	74
三 原 2 丁 目	1,377	52	58	45	50	69	62	59	72
三 原 3 丁 目	836	23	27	39	35	37	28	33	51
字 寄 宮	256	12	6	9	10	14	17	9	18
寄 宮 1 丁 目	815	21	25	20	26	28	30	28	44
寄 宮 2 丁 目	1,326	27	46	61	46	65	56	71	56
寄 宮 3 丁 目	853	15	35	32	42	41	37	33	46
首 里 支 所	29,692	1,140	1,401	1,604	1,579	1,317	1,109	1,205	1,566
首 里 赤 田 町 1 丁 目	198	7	6	11	3	7	10	5	13
首 里 赤 田 町 2 丁 目	188	5	5	11	9	11	5	3	8
首 里 赤 田 町 3 丁 目	92	3	2	2	3	4	6	1	1
首 里 赤 平 町 1 丁 目	193	9	5	7	19	12	6	5	7
首 里 赤 平 町 2 丁 目	356	14	4	7	18	21	14	13	23
首 里 池 端 町	88	-	2	1	1	4	4	2	3
首 里 石 嶺 町 1 丁 目	1,469	67	71	108	88	69	54	74	89
首 里 石 嶺 町 2 丁 目	3,260	115	146	181	196	126	110	118	160
首 里 石 嶺 町 3 丁 目	1,921	74	84	90	102	94	81	88	109
首 里 石 嶺 町 4 丁 目	4,696	239	297	246	254	205	229	252	270
首 里 大 名 町 1 丁 目	904	32	41	47	49	29	30	33	48
首 里 大 名 町 2 丁 目	404	10	21	16	17	13	16	21	14
首 里 大 名 町 3 丁 目	1,057	41	44	49	46	39	31	37	51
首 里 大 中 町 1 丁 目	237	9	9	13	7	10	10	4	8
首 里 大 中 町 2 丁 目	111	3	3	6	4	2	4	4	3
首 里 金 城 町 1 丁 目	276	9	7	12	16	10	5	13	14
首 里 金 城 町 2 丁 目	191	8	10	17	10	7	3	7	17
首 里 金 城 町 3 丁 目	129	4	3	5	5	1	1	5	4
首 里 金 城 町 4 丁 目	531	17	24	25	31	29	18	26	20
首 里 儀 保 町 1 丁 目	173	5	7	7	10	3	5	6	8
首 里 儀 保 町 2 丁 目	113	2	4	5	3	7	8	10	5
首 里 儀 保 町 3 丁 目	183	9	7	9	9	8	3	6	13
首 里 儀 保 町 4 丁 目	249	6	8	10	11	13	9	7	11
首 里 久 場 川 町 1 丁 目	678	29	38	39	46	32	23	27	37
首 里 久 場 川 町 2 丁 目	1,364	57	70	51	61	49	48	45	66
首 里 崎 山 町 1 丁 目	289	11	18	14	9	17	12	12	17
首 里 崎 山 町 2 丁 目	114	7	6	5	2	4	4	6	6
首 里 崎 山 町 3 丁 目	229	8	9	21	11	10	9	9	18
首 里 崎 山 町 4 丁 目	325	8	10	28	14	17	4	9	14
首 里 寒 川 町 1 丁 目	426	22	23	23	20	24	12	23	20
首 里 寒 川 町 2 丁 目	422	13	25	22	21	22	19	15	27
首 里 末 吉 町 1 丁 目	360	14	16	24	17	11	9	14	18
首 里 末 吉 町 2 丁 目	635	31	33	28	36	35	20	28	43
首 里 末 吉 町 3 丁 目	839	27	24	42	31	43	34	35	31
首 里 末 吉 町 4 丁 目	216	8	15	9	12	13	6	9	12
首 里 平 良 町 1 丁 目	523	13	24	45	26	16	22	19	34
首 里 平 良 町 2 丁 目	262	18	25	10	10	10	16	11	30
首 里 汀 良 町 1 丁 目	203	5	8	11	11	10	1	7	7
首 里 汀 良 町 2 丁 目	251	2	11	13	12	22	9	5	8
首 里 汀 良 町 3 丁 目	613	16	19	22	32	35	17	22	40

注：住民基本台帳による人口である。

登録人口（女性）

令和3年11月30日現在

40歳～ 44歳	45歳～ 49歳	50歳～ 54歳	55歳～ 59歳	60歳～ 64歳	65歳～ 69歳	70歳～ 74歳	75歳～ 79歳	80歳～ 84歳	85歳以上
115	128	84	70	59	45	56	33	28	54
50	60	55	41	28	26	21	17	16	25
61	62	29	30	20	26	27	16	8	17
22	46	40	33	39	30	29	10	10	17
104	111	89	93	88	85	114	66	78	130
35	41	47	50	62	56	55	21	32	54
42	47	35	41	52	50	45	34	23	49
62	83	74	67	75	82	94	50	80	112
63	81	70	68	84	84	63	29	49	84
70	85	87	103	91	113	124	65	72	100
46	39	64	57	59	70	70	43	50	65
4	18	26	24	21	14	20	14	9	11
46	50	50	58	73	62	78	47	45	84
87	97	79	80	100	108	87	68	83	109
45	47	55	46	56	67	64	51	63	78
1,813	2,279	2,131	1,738	1,734	1,882	2,224	1,383	1,537	2,050
14	12	15	14	16	6	29	10	7	13
5	18	19	9	14	12	16	10	9	19
6	8	4	6	5	7	6	5	12	11
14	11	13	13	9	12	18	12	3	18
11	25	28	22	26	30	20	18	25	37
1	11	7	7	7	6	7	6	6	13
88	124	115	96	80	84	85	53	56	68
203	241	255	167	196	219	282	168	203	174
108	153	148	122	102	117	120	98	113	118
336	347	328	237	244	265	274	180	200	293
41	79	43	45	43	50	77	46	60	111
26	32	30	22	17	32	41	18	33	25
77	61	76	54	64	78	114	79	60	56
15	15	17	18	10	14	19	17	14	28
4	10	8	8	5	9	8	6	8	16
17	21	25	15	14	17	24	12	19	26
12	9	12	10	8	12	13	7	10	19
10	8	15	7	9	12	13	7	6	14
34	40	49	35	35	36	30	23	32	27
9	14	12	12	7	14	16	6	8	24
10	6	7	7	7	5	10	4	5	8
12	19	18	13	6	11	10	9	8	13
12	15	14	23	14	28	18	10	10	30
38	55	48	35	36	32	35	34	45	49
76	117	73	76	84	110	123	81	88	89
18	18	27	11	11	20	21	19	17	17
5	7	4	6	8	15	9	4	5	11
14	18	14	16	12	16	15	9	7	13
14	29	21	28	20	19	27	16	18	29
40	30	34	28	23	20	28	11	13	32
28	30	38	29	24	21	30	13	21	24
23	25	13	22	19	33	34	23	17	28
29	49	50	43	41	52	42	25	20	30
49	55	59	41	58	56	86	50	50	68
17	21	14	14	14	16	13	7	5	11
22	53	40	30	37	37	37	22	18	28
15	13	20	12	13	12	15	5	11	16
15	14	8	12	19	13	27	7	14	14
14	14	22	24	14	15	21	14	8	23
31	54	37	31	40	42	48	23	42	62

資料：市民文化部 ハイサイ市民課

8. 各 歳 別 ・ 町 丁 字 別

町 丁 字 名	人 口	0 歳 ~	5 歳 ~	10 歳 ~	15 歳 ~	20 歳 ~	25 歳 ~	30 歳 ~	35 歳 ~
		4 歳	9 歳	14 歳	19 歳	24 歳	29 歳	34 歳	39 歳
首里当蔵町1丁目	319	8	21	22	18	9	10	7	16
首里当蔵町2丁目	321	10	16	21	16	13	10	11	15
首里当蔵町3丁目	37	-	1	5	1	3	-	2	-
首里桃原町1丁目	218	13	16	12	15	12	11	10	11
首里桃原町2丁目	227	11	9	8	16	5	4	14	11
首里鳥堀町1丁目	86	1	-	2	4	10	10	-	3
首里鳥堀町2丁目	167	2	6	9	13	9	8	6	6
首里鳥堀町3丁目	271	13	18	9	17	11	14	10	9
首里鳥堀町4丁目	1,328	55	51	89	78	69	52	57	74
首里鳥堀町5丁目	533	6	20	41	39	24	11	15	27
首里真和志町1丁目	96	2	2	6	4	10	8	4	2
首里真和志町2丁目	82	5	1	8	6	4	2	1	1
首里山川町1丁目	656	12	29	41	47	26	17	16	30
首里山川町2丁目	274	10	12	14	7	8	15	7	22
首里山川町3丁目	309	15	15	25	16	10	10	9	12
小 禄 支 所	29,590	1,430	1,649	1,648	1,680	1,660	1,578	1,695	1,935
字 赤 嶺	-	-	-	-	-	-	-	-	-
赤 嶺 1 丁目	672	42	40	42	39	37	38	51	52
赤 嶺 2 丁目	951	27	53	56	55	45	43	42	54
字 宇 栄 原	1,644	86	114	104	115	79	90	95	117
宇 栄 原 1 丁目	1,068	53	63	55	55	52	64	56	87
宇 栄 原 2 丁目	774	37	44	46	54	46	33	35	43
宇 栄 原 3 丁目	1,569	90	84	78	78	81	77	96	99
宇 栄 原 4 丁目	1,092	21	38	49	51	30	26	34	41
宇 栄 原 5 丁目	221	9	17	16	15	8	5	7	16
宇 栄 原 6 丁目	311	13	20	21	20	16	11	26	15
字 小 禄	4,590	216	246	271	268	274	217	257	273
小 禄 1 丁目	2,010	106	95	117	119	94	89	107	127
小 禄 2 丁目	447	29	21	37	36	29	31	28	24
小 禄 3 丁目	408	22	30	32	28	19	19	22	26
小 禄 4 丁目	910	54	63	58	73	48	42	44	52
小 禄 5 丁目	683	50	67	58	41	32	34	49	57
字 鏡 水 町	71	-	-	-	12	43	14	2	-
鏡 原 具 志 町	979	26	30	42	40	55	62	45	48
具 志 1 丁目	892	61	52	56	56	32	63	62	69
具 志 2 丁目	851	38	42	44	34	49	41	40	60
具 志 3 丁目	1,092	83	81	52	37	62	73	97	90
字 高 良 原	-	-	-	-	-	-	-	-	-
高 良 1 丁目	436	21	35	21	26	28	19	26	26
高 良 2 丁目	785	27	32	54	34	42	54	48	49
高 良 3 丁目	287	16	18	12	11	21	16	22	29
字 田 原	964	35	33	36	29	47	54	68	60
田 原 1 丁目	554	37	31	25	28	32	35	52	58
田 原 2 丁目	179	4	2	5	13	17	19	7	9
田 原 3 丁目	1,156	26	62	50	43	41	36	52	64
田 原 4 丁目	317	18	25	14	18	20	17	21	28
字 当 宮 間 城	137	-	-	-	25	67	33	7	5
宮 城 1 丁目	726	51	52	42	49	32	31	47	61
字 安 次 嶺	140	14	15	8	7	8	14	10	9
字 大 嶺	-	-	-	-	-	-	-	-	-
金 城 1 丁目	448	26	26	31	25	29	19	26	34
金 城 2 丁目	1,010	45	57	56	73	65	74	53	69
金 城 3 丁目	255	16	12	16	20	11	15	16	17
金 城 4 丁目	216	10	11	13	14	12	18	11	20
金 城 5 丁目	745	21	38	31	39	57	52	34	47

注：住民基本台帳による人口である。

登録人口（女性）

令和3年11月30日現在

40歳～ 44歳	45歳～ 49歳	50歳～ 54歳	55歳～ 59歳	60歳～ 64歳	65歳～ 69歳	70歳～ 74歳	75歳～ 79歳	80歳～ 84歳	85歳以上
26	22	27	19	21	15	38	12	12	16
23	24	21	27	21	12	25	9	12	35
4	3	2	1	4	2	2	1	1	5
13	15	10	18	14	8	10	10	7	13
10	22	10	13	14	10	23	12	17	18
3	6	9	11	5	3	6	2	2	9
12	13	17	13	8	9	9	3	10	14
22	29	12	15	16	10	18	10	14	24
77	107	89	76	84	81	87	63	70	69
34	48	39	31	44	42	34	27	23	28
4	8	3	5	4	5	12	7	4	6
3	7	8	6	2	3	3	4	6	12
33	49	56	48	48	50	50	38	28	38
16	14	21	21	20	13	20	5	14	35
20	31	27	14	18	14	26	13	11	23
1,999	2,291	2,172	1,807	1,653	1,603	1,606	849	1,033	1,302
-	-	-	-	-	-	-	-	-	-
55	57	47	52	27	35	21	13	12	12
49	81	87	86	60	80	51	32	24	26
113	124	112	107	88	80	75	49	54	42
55	84	69	55	72	56	59	28	36	69
45	55	61	52	41	44	37	26	31	44
116	133	108	92	75	81	80	50	65	86
52	79	71	60	65	86	126	87	92	84
9	19	20	17	12	8	15	8	9	11
21	30	20	24	12	17	11	7	14	13
304	374	337	270	237	226	263	159	192	206
143	153	152	115	121	103	115	53	77	124
36	41	30	20	19	16	18	5	11	16
28	44	42	24	15	20	15	4	14	4
74	75	87	67	50	30	23	18	25	27
56	60	54	29	28	29	11	8	5	15
-	-	-	-	-	-	-	-	-	-
52	76	77	63	71	59	69	36	46	82
-	-	-	-	-	-	-	-	-	-
71	64	49	58	37	42	46	20	25	29
47	50	56	44	46	55	77	36	43	49
81	85	71	52	54	63	52	16	22	21
-	-	-	-	-	-	-	-	-	-
40	26	31	23	25	21	23	13	17	15
44	59	60	47	40	50	46	25	30	44
25	20	22	21	18	9	8	4	5	10
55	65	68	43	69	84	68	33	43	74
54	39	41	25	22	24	24	10	8	9
9	17	16	10	17	5	2	7	5	15
62	67	64	82	124	115	114	46	49	59
23	17	30	18	13	14	14	7	8	12
-	-	-	-	-	-	-	-	-	-
-	-	-	-	-	-	-	-	-	-
62	66	41	43	34	26	26	7	18	38
18	7	9	4	5	2	7	2	-	1
-	-	-	-	-	-	-	-	-	-
24	34	36	30	28	28	21	13	8	10
71	89	89	80	55	42	37	16	20	19
23	20	16	18	7	11	14	4	7	12
18	22	21	14	9	8	9	2	2	2
64	59	78	62	57	34	29	5	16	22

資料：市民文化部 ハイサイ市民課

9 . 町 丁 字 別

町 丁 字 名	令和3年8月		令和3年9月		令和3年10月		令和3年11月	
	人 口	世 帯 数	人 口	世 帯 数	人 口	世 帯 数	人 口	世 帯 数
那 覇 市	318,674	156,280	318,510	156,304	318,378	156,285	318,376	156,305
本 庁	99,165	52,421	99,060	52,419	99,125	52,445	99,068	52,401
曙 1 丁 目	1,471	903	1,479	912	1,473	910	1,473	907
曙 2 丁 目	1,368	747	1,365	745	1,363	746	1,361	747
曙 3 丁 目	1,890	992	1,883	986	1,858	972	1,878	977
旭 町	170	74	171	74	175	77	175	76
字 安 謝	3,601	1,888	3,612	1,892	3,604	1,885	3,592	1,878
安 謝 1 丁 目	1,930	826	1,938	831	1,945	831	1,944	831
安 謝 2 丁 目	3,019	1,455	3,011	1,455	3,040	1,465	3,032	1,465
字 天 久	2,646	1,459	2,624	1,453	2,630	1,459	2,622	1,452
天 久 1 丁 目	2,143	909	2,142	915	2,159	923	2,158	923
天 久 2 丁 目	2,883	1,250	2,879	1,254	2,878	1,250	2,876	1,251
泉 崎 1 丁 目	1,262	744	1,256	740	1,248	738	1,254	743
泉 崎 2 丁 目	1,793	965	1,785	960	1,776	952	1,777	950
字 上 之 屋	1,229	616	1,227	618	1,229	618	1,237	629
奥 武 山 1 丁 目	1,669	809	1,667	811	1,661	806	1,655	805
お も ろ ま ち 1 丁 目	209	88	204	86	204	87	203	86
お も ろ ま ち 2 丁 目	1,214	553	1,214	553	1,214	553	1,209	550
お も ろ ま ち 3 丁 目	1,503	629	1,498	628	1,488	623	1,507	633
お も ろ ま ち 4 丁 目	1,281	469	1,271	464	1,276	468	1,283	469
お も ろ 米 1 丁 目	2,285	1,240	2,285	1,240	2,291	1,242	2,292	1,244
久 米 2 丁 目	1,435	839	1,417	828	1,423	836	1,423	837
久 茂 地 1 丁 目	1,751	1,020	1,758	1,025	1,759	1,028	1,759	1,026
久 茂 地 2 丁 目	82	44	80	44	80	44	81	45
久 茂 地 3 丁 目	937	631	934	629	928	622	926	622
古 波 蔵 3 丁 目	542	334	546	337	543	333	544	336
古 波 蔵 4 丁 目	3,396	1,595	3,406	1,596	3,422	1,616	3,428	1,623
楚 辺 1 丁 目	889	444	879	438	877	437	877	439
楚 辺 2 丁 目	1,487	856	1,476	850	1,472	848	1,469	842
楚 辺 3 丁 目	2,629	1,390	2,636	1,392	2,637	1,388	2,624	1,384
辻 1 丁 目	538	296	536	296	534	294	534	292
辻 2 丁 目	1,547	943	1,554	942	1,544	935	1,537	929
辻 3 丁 目	871	653	867	650	861	641	866	645
壺 川 1 丁 目	-	-	-	-	-	-	-	-
壺 川 2 丁 目	1,332	679	1,351	687	1,355	689	1,357	688
壺 川 3 丁 目	1,445	713	1,449	715	1,446	711	1,443	708
壺 屋 1 丁 目	865	530	869	533	868	533	868	535
泊 1 丁 目	2,053	1,233	2,033	1,220	2,039	1,223	2,032	1,224
泊 2 丁 目	2,931	1,440	2,938	1,446	2,967	1,457	2,993	1,467
泊 3 丁 目	1,706	890	1,701	890	1,696	893	1,690	893
通 堂 町	1,446	776	1,447	775	1,444	775	1,440	770
西 1 丁 目	-	-	-	-	-	-	-	-
西 2 丁 目	1,275	803	1,268	797	1,270	795	1,264	791
西 3 丁 目	1,310	726	1,298	722	1,299	724	1,302	726
東 1 丁 目	1,289	675	1,282	668	1,280	669	1,269	662
樋 川 1 丁 目	1,112	638	1,116	641	1,115	637	1,119	638
樋 川 2 丁 目	2,605	1,452	2,601	1,451	2,594	1,448	2,576	1,438
前 島 1 丁 目	1,281	541	1,287	542	1,305	548	1,317	551
前 島 2 丁 目	1,212	706	1,222	715	1,225	718	1,226	719
前 島 3 丁 目	1,609	956	1,612	958	1,611	962	1,610	962
牧 志 1 丁 目	1,114	752	1,118	754	1,120	754	1,123	753
牧 志 2 丁 目	1,327	730	1,318	730	1,326	735	1,329	737
牧 志 3 丁 目	2,131	1,215	2,129	1,213	2,131	1,206	2,120	1,195
松 尾 1 丁 目	1,987	1,221	1,986	1,226	2,000	1,237	2,005	1,240
松 尾 1 丁 目	1,628	865	1,622	862	1,635	870	1,632	867

注：住民基本台帳による人口である。

人口動態

令和3年11月中の人口増加										人口数 増加数
自然動態			社会動態							
出生	死亡	自然増加	転入	管内転入	管外転入	転出	管内転出	管外転出	社会増加	
228	230	△ 2	937	917	397	937	917	397	0	△ 2
59	72	△ 13	325	372	152	379	372	142	△ 44	△ 57
-	1	△ 1	3	8	4	8	5	1	1	-
-	2	△ 2	3	5	3	4	4	3	-	△ 2
1	1	-	8	44	1	8	25	-	20	20
-	-	-	-	-	-	-	-	-	-	-
2	2	-	5	2	7	4	19	3	△ 12	△ 12
3	-	3	3	2	1	7	3	-	△ 4	△ 1
1	1	-	9	7	4	15	12	1	△ 8	△ 8
1	3	△ 2	8	11	1	8	14	4	△ 6	△ 8
3	-	3	5	7	10	11	9	6	△ 4	△ 1
3	1	2	1	8	2	6	8	1	△ 4	△ 2
-	1	△ 1	8	5	-	2	2	2	7	6
2	-	2	3	7	-	6	3	2	△ 1	1
2	3	△ 1	11	3	6	2	3	6	9	8
1	-	1	6	5	-	3	14	1	△ 7	△ 6
-	-	-	-	-	-	-	-	1	△ 1	△ 1
1	-	1	2	1	-	5	4	-	△ 6	△ 5
1	1	-	13	12	-	1	-	5	19	19
3	-	3	11	4	1	8	4	-	4	7
4	1	3	11	2	2	10	4	3	△ 2	1
-	1	△ 1	7	4	1	3	6	2	1	-
-	1	△ 1	6	8	2	8	7	-	1	-
-	-	-	1	-	-	-	-	-	1	1
-	1	△ 1	8	5	-	4	10	-	△ 1	△ 2
-	-	-	5	4	2	2	7	1	1	1
1	2	△ 1	14	4	6	8	5	4	7	6
-	3	△ 3	1	1	6	1	2	2	3	-
1	1	-	5	3	5	10	3	3	△ 3	△ 3
-	5	△ 5	2	5	3	12	-	6	△ 8	△ 13
1	1	-	-	2	1	1	-	2	-	-
1	-	1	8	8	-	7	17	-	△ 8	△ 7
-	3	△ 3	4	20	3	4	10	5	8	5
-	-	-	-	-	-	-	-	-	-	-
1	-	1	2	2	-	1	1	1	1	2
-	3	△ 3	4	-	2	4	1	1	-	△ 3
-	1	△ 1	1	3	1	2	1	1	1	-
-	2	△ 2	6	12	1	9	9	6	△ 5	△ 7
-	3	△ 3	14	35	4	11	12	1	29	26
1	3	△ 2	8	4	1	3	10	4	△ 4	△ 6
3	1	2	3	5	5	8	7	4	△ 6	△ 4
-	-	-	-	-	-	-	-	-	-	-
-	-	-	5	1	4	12	3	1	△ 6	△ 6
1	-	1	4	10	2	10	1	3	2	3
1	-	1	4	2	-	8	3	7	△ 12	△ 11
-	-	-	8	1	1	4	-	2	4	4
2	-	2	5	4	7	9	23	4	△ 20	△ 18
3	2	1	1	11	4	4	-	1	11	12
3	1	2	4	6	3	10	3	1	△ 1	1
-	-	-	5	5	5	8	6	2	△ 1	△ 1
1	-	1	6	4	4	3	6	3	2	3
1	2	△ 1	6	5	3	1	8	1	4	3
-	-	-	-	-	-	-	-	-	-	-
1	3	△ 2	5	8	3	13	9	3	△ 9	△ 11
2	6	△ 4	6	11	8	9	5	2	9	5
-	-	-	4	2	-	6	3	-	△ 3	△ 3

資料：市民文化部 ハイサイ市民課

9 . 町 丁 字 別

町 丁 字 名				令和3年8月		令和3年9月		令和3年10月		令和3年11月	
				人 口	世 帯 数	人 口	世 帯 数	人 口	世 帯 数	人 口	世 帯 数
松尾	2	丁	目	2,509	1,473	2,500	1,472	2,496	1,475	2,485	1,467
松山	1	丁	目	972	577	969	578	970	577	966	571
松山	2	丁	目	906	530	895	524	883	516	868	509
港町	1	丁	目	-	-	-	-	-	-	-	-
港町	2	丁	目	257	136	259	138	266	145	263	144
港町	3	丁	目	-	-	-	-	-	-	-	-
港町	4	丁	目	-	-	-	-	-	-	-	-
字	銘		苜	1,077	523	1,079	523	1,076	524	1,077	525
銘	苜	1	丁	2,141	1,000	2,146	1,005	2,159	1,014	2,157	1,016
銘	苜	2	丁	1,723	734	1,716	731	1,725	731	1,722	732
銘	苜	3	丁	1,773	773	1,774	773	1,776	773	1,773	769
山下			町	2,172	1,117	2,163	1,120	2,164	1,122	2,172	1,123
若狭	1	丁	目	852	488	854	491	845	487	842	481
若狭	2	丁	目	1,366	727	1,364	729	1,357	723	1,354	721
若狭	3	丁	目	2,026	1,112	2,031	1,117	2,028	1,119	2,016	1,115
垣花			町	-	-	-	-	-	-	-	-
垣花	町	1	丁	-	-	-	-	-	-	-	-
垣花	町	2	丁	-	-	-	-	-	-	-	-
垣花	町	3	丁	63	29	63	29	62	28	62	28
住吉	町	1	丁	-	-	-	-	-	-	-	-
住吉	町	2	丁	-	-	-	-	-	-	-	-
住吉	町	3	丁	-	-	-	-	-	-	-	-
真和志支所				103,814	51,786	103,837	51,805	103,686	51,775	103,677	51,776
古波蔵	1	丁	目	2,878	1,408	2,874	1,406	2,859	1,398	2,874	1,404
古波蔵	2	丁	目	1,868	943	1,866	940	1,865	940	1,874	942
壺屋	2	丁	目	1,896	1,085	1,895	1,086	1,887	1,081	1,886	1,086
字与儀			儀	3,347	1,682	3,352	1,691	3,334	1,691	3,318	1,684
与儀	1	丁	目	1,358	723	1,357	724	1,345	721	1,351	722
与儀	2	丁	目	1,623	788	1,621	785	1,624	789	1,624	788
字安里			里	3,706	2,229	3,714	2,229	3,713	2,234	3,706	2,233
安里	1	丁	目	561	380	557	376	563	382	561	379
安里	2	丁	目	932	551	937	550	938	551	946	556
安里	3	丁	目	909	581	907	578	911	576	902	567
字上			間	3,751	1,644	3,740	1,639	3,686	1,620	3,681	1,617
字上	間	1	丁	1,001	446	994	443	985	442	988	446
字			場	11,193	5,487	11,200	5,500	11,208	5,503	11,197	5,507
字			名	1,518	660	1,521	663	1,520	666	1,518	663
識	名	1	丁	2,116	1,019	2,109	1,017	2,108	1,016	2,086	1,006
識	名	2	丁	1,037	491	1,031	486	1,036	490	1,036	490
識	名	3	丁	2,157	998	2,151	997	2,201	1,009	2,208	1,013
識	名	4	丁	744	314	751	317	751	316	748	315
字			大	3,284	1,843	3,287	1,845	3,275	1,837	3,281	1,844
字	仲		井	4,680	2,043	4,678	2,038	4,662	2,038	4,666	2,037
長田	1	丁	目	1,887	999	1,889	1,002	1,902	1,017	1,905	1,019
長田	2	丁	目	5,253	2,622	5,251	2,623	5,256	2,625	5,264	2,631
繁多川	1	丁	目	2,728	1,293	2,729	1,293	2,722	1,288	2,719	1,283
繁多川	2	丁	目	1,747	911	1,749	914	1,746	914	1,744	914
繁多川	3	丁	目	1,615	758	1,622	761	1,623	761	1,620	758
繁多川	4	丁	目	1,736	830	1,727	826	1,736	830	1,741	832
繁多川	5	丁	目	2,154	972	2,151	966	2,145	960	2,145	960
字			古	274	164	274	164	265	162	262	160
古	島	1	丁	1,435	684	1,434	685	1,420	678	1,426	681
古	島	2	丁	1,910	867	1,916	867	1,909	865	1,908	862
字			真	3,774	1,644	3,754	1,637	3,754	1,635	3,746	1,633
真	嘉比	1	丁	1,641	812	1,648	817	1,643	813	1,643	812
真	嘉比	2	丁	2,626	1,205	2,625	1,205	2,624	1,208	2,642	1,212

注：住民基本台帳による人口である。

9 . 町 丁 字 別

町 丁 字 名	令和3年8月		令和3年9月		令和3年10月		令和3年11月	
	人 口	世 帯 数	人 口	世 帯 数	人 口	世 帯 数	人 口	世 帯 数
真 嘉 比 3 丁 目	1,401	598	1,402	598	1,400	598	1,401	598
松 島 1 丁 目	1,349	648	1,344	645	1,337	641	1,348	651
松 島 2 丁 目	1,007	443	1,003	442	1,002	443	994	438
字 松 川	2,966	1,661	2,994	1,678	2,988	1,667	2,989	1,664
松 川 1 丁 目	1,350	677	1,353	679	1,351	680	1,351	680
松 川 2 丁 目	1,316	736	1,319	736	1,315	733	1,310	730
松 川 3 丁 目	2,323	1,230	2,319	1,231	2,308	1,224	2,304	1,218
三 原 1 丁 目	2,114	1,154	2,130	1,161	2,128	1,164	2,141	1,170
三 原 2 丁 目	2,709	1,386	2,698	1,381	2,696	1,384	2,687	1,383
三 原 3 丁 目	1,656	777	1,648	774	1,640	771	1,638	769
字 寄 宮	508	279	505	276	493	273	492	273
寄 宮 1 丁 目	1,605	873	1,606	874	1,606	877	1,607	878
寄 宮 2 丁 目	2,542	1,373	2,551	1,376	2,543	1,375	2,532	1,372
寄 宮 3 丁 目	1,629	875	1,654	884	1,663	889	1,667	896
首 里 支 所	56,643	24,853	56,608	24,855	56,610	24,851	56,619	24,868
首 里 赤 田 町 1 丁 目	367	165	366	165	366	165	365	165
首 里 赤 田 町 2 丁 目	359	149	360	150	360	150	359	150
首 里 赤 田 町 3 丁 目	169	82	168	81	167	81	166	82
首 里 赤 平 町 1 丁 目	341	153	341	153	345	155	350	156
首 里 赤 平 町 2 丁 目	689	340	685	337	687	340	687	339
首 里 池 端 町	154	86	153	86	153	86	153	87
首 里 石 嶺 町 1 丁 目	2,859	1,144	2,858	1,149	2,862	1,151	2,863	1,155
首 里 石 嶺 町 2 丁 目	6,124	2,664	6,115	2,664	6,127	2,671	6,118	2,667
首 里 石 嶺 町 3 丁 目	3,752	1,621	3,745	1,617	3,738	1,611	3,753	1,621
首 里 石 嶺 町 4 丁 目	9,022	3,961	9,019	3,960	8,997	3,952	9,007	3,958
首 里 大 名 町 1 丁 目	1,689	748	1,686	748	1,688	750	1,697	752
首 里 大 名 町 2 丁 目	787	375	793	376	792	376	793	375
首 里 大 名 町 3 丁 目	1,978	872	1,963	868	1,968	869	1,953	863
首 里 大 中 町 1 丁 目	443	206	443	207	437	203	437	203
首 里 大 中 町 2 丁 目	230	101	229	101	229	101	228	101
首 里 金 城 町 1 丁 目	528	257	530	259	531	259	530	257
首 里 金 城 町 2 丁 目	379	165	378	165	382	165	384	164
首 里 金 城 町 3 丁 目	258	127	258	127	256	126	253	123
首 里 金 城 町 4 丁 目	1,023	405	1,026	407	1,021	404	1,016	403
首 里 儀 保 町 1 丁 目	336	143	338	144	338	144	344	145
首 里 儀 保 町 2 丁 目	212	109	213	110	210	108	209	109
首 里 儀 保 町 3 丁 目	331	144	329	142	332	144	333	142
首 里 儀 保 町 4 丁 目	452	211	450	210	454	212	454	212
首 里 久 場 川 町 1 丁 目	1,287	538	1,273	533	1,271	532	1,272	534
首 里 久 場 川 町 2 丁 目	2,531	1,140	2,540	1,147	2,544	1,149	2,535	1,144
首 里 崎 山 町 1 丁 目	579	248	577	248	580	250	581	250
首 里 崎 山 町 2 丁 目	217	99	217	99	219	102	220	101
首 里 崎 山 町 3 丁 目	459	186	458	187	464	190	454	188
首 里 崎 山 町 4 丁 目	650	271	648	271	646	270	641	268
首 里 寒 川 町 1 丁 目	839	362	837	360	832	358	832	358
首 里 寒 川 町 2 丁 目	774	361	777	359	778	360	780	361
首 里 末 吉 町 1 丁 目	704	304	707	304	710	303	713	305
首 里 末 吉 町 2 丁 目	1,269	519	1,268	522	1,273	522	1,272	521
首 里 末 吉 町 3 丁 目	1,569	738	1,568	736	1,561	735	1,564	735
首 里 末 吉 町 4 丁 目	414	178	414	179	412	178	410	177
首 里 平 良 町 1 丁 目	1,004	451	1,003	448	1,000	442	1,013	447
首 里 平 良 町 2 丁 目	503	207	504	208	504	208	502	207
首 里 汀 良 町 1 丁 目	393	194	394	192	393	192	395	192
首 里 汀 良 町 2 丁 目	488	223	490	224	488	221	487	222
首 里 汀 良 町 3 丁 目	1,127	560	1,133	563	1,131	563	1,134	568
首 里 当 蔵 町 1 丁 目	600	244	600	244	601	246	601	246

注：住民基本台帳による人口である。

人口動態

令和3年11月中の人口増加										人口数 増加数
自然動態			社会動態							
出生	死亡	自然増加	転入	管内転入	管外転入	転出	管内転出	管外転出	社会増加	
1	1	-	6	2	1	5	2	1	1	1
1	1	-	10	2	9	10	-	-	11	11
1	1	-	-	1	-	4	1	4	△8	△8
3	4	△1	11	9	6	15	1	8	2	1
1	3	△2	2	2	5	4	2	1	2	-
2	1	1	2	5	-	3	4	6	△6	△5
-	2	△2	5	9	3	5	13	1	△2	△4
-	2	△2	21	10	8	5	15	4	15	13
1	3	△2	1	5	2	5	6	4	△7	△9
2	2	-	3	1	2	3	3	2	△2	△2
-	2	△2	-	6	-	1	3	1	1	△1
1	-	1	4	3	1	5	3	-	-	1
3	2	1	8	4	1	13	4	8	△12	△11
-	3	△3	5	6	4	5	2	1	7	4
28	46	△18	126	108	57	88	108	68	27	9
-	-	-	-	-	-	-	-	1	△1	△1
-	-	-	-	-	-	-	-	1	△1	△1
-	1	△1	-	1	-	1	-	-	-	△1
-	-	-	2	-	3	-	-	-	5	5
-	-	-	2	-	-	-	2	-	-	-
-	1	△1	1	-	-	-	-	-	1	-
1	1	-	6	6	8	7	9	3	1	1
6	3	3	11	13	1	7	23	7	△12	△9
-	2	△2	19	12	4	6	7	5	17	15
3	7	△4	18	13	15	16	9	7	14	10
1	3	△2	6	6	1	1	-	1	11	9
2	-	2	2	-	-	3	-	-	△1	1
-	-	-	-	-	3	4	11	3	△15	△15
-	-	-	-	-	-	-	-	-	-	-
-	1	△1	-	-	-	-	-	-	-	△1
-	1	△1	-	1	1	-	-	2	-	△1
-	1	△1	4	-	-	1	-	-	3	2
-	1	△1	-	-	-	-	-	2	△2	△3
-	1	△1	-	-	1	3	1	1	△4	△5
-	-	-	-	6	-	-	-	-	6	6
-	1	△1	1	-	-	1	-	-	-	△1
-	-	-	-	-	4	-	1	2	1	1
-	-	-	-	-	-	-	-	-	-	-
-	3	△3	2	8	-	2	4	-	4	1
1	1	-	1	3	1	3	6	5	△9	△9
1	-	1	2	-	-	1	1	-	-	1
-	-	-	-	2	-	1	-	-	1	1
-	-	-	2	1	-	2	5	6	△10	△10
1	3	△2	-	-	-	1	1	1	△3	△5
-	-	-	1	1	-	1	1	-	-	-
1	-	1	1	1	1	-	1	1	1	2
-	-	-	4	-	1	2	-	-	3	3
1	1	-	1	-	3	3	-	2	△1	△1
1	1	-	-	9	6	3	9	-	3	3
1	1	-	-	-	-	-	2	-	△2	△2
-	1	△1	14	10	-	5	1	4	14	13
-	1	△1	1	-	-	1	1	-	△1	△2
2	-	2	-	-	-	-	-	-	-	2
-	1	△1	-	-	1	-	-	1	-	△1
-	2	△2	4	2	-	1	-	-	5	3
-	-	-	-	-	-	-	-	-	-	-

資料：市民文化部 ハイサイ市民課

9 . 町 丁 字 別

町 丁 字 名	令和3年8月		令和3年9月		令和3年10月		令和3年11月	
	人 口	世 帯 数	人 口	世 帯 数	人 口	世 帯 数	人 口	世 帯 数
首里当蔵町2丁目	592	253	596	257	596	257	598	259
首里当蔵町3丁目	67	33	67	33	67	33	67	33
首里桃原町1丁目	410	184	409	184	413	184	407	180
首里桃原町2丁目	423	194	418	191	418	191	420	193
首里鳥堀町1丁目	153	72	155	73	163	78	164	79
首里鳥堀町2丁目	314	153	312	153	313	152	313	153
首里鳥堀町3丁目	529	220	530	220	535	223	536	224
首里鳥堀町4丁目	2,523	1,045	2,517	1,043	2,514	1,040	2,523	1,044
首里鳥堀町5丁目	1,037	425	1,042	425	1,039	424	1,028	422
首里真和志町1丁目	183	101	183	104	182	102	182	103
首里真和志町2丁目	146	63	146	63	145	63	147	64
首里山川町1丁目	1,275	549	1,277	549	1,275	550	1,275	552
首里山川町2丁目	522	233	523	234	525	235	525	235
首里山川町3丁目	580	277	579	276	578	275	576	274
小 禄 支 所	59,052	27,220	59,005	27,225	58,957	27,214	59,012	27,260
字 赤 嶺	-	-	-	-	-	-	-	-
赤 嶺 1 丁目	1,323	566	1,319	562	1,320	561	1,323	564
赤 嶺 2 丁目	1,735	735	1,744	736	1,744	737	1,735	734
字 宇 栄	3,197	1,275	3,208	1,278	3,220	1,276	3,215	1,276
宇 栄 原 1 丁目	2,056	936	2,056	934	2,049	933	2,044	930
宇 栄 原 2 丁目	1,533	580	1,530	580	1,537	582	1,537	581
宇 栄 原 3 丁目	3,109	1,474	3,117	1,477	3,108	1,473	3,101	1,476
宇 栄 原 4 丁目	1,988	972	1,981	972	1,982	974	1,977	971
宇 栄 原 5 丁目	433	186	432	187	431	186	435	188
宇 栄 原 6 丁目	616	261	619	264	616	263	616	263
字 小 禄	9,025	4,058	8,993	4,051	8,992	4,048	8,980	4,051
小 禄 1 丁目	3,942	1,801	3,924	1,798	3,917	1,792	3,922	1,800
小 禄 2 丁目	855	355	856	355	863	360	866	361
小 禄 3 丁目	845	348	844	348	834	340	837	341
小 禄 4 丁目	1,817	679	1,813	676	1,808	678	1,814	683
小 禄 5 丁目	1,304	494	1,298	492	1,293	489	1,303	493
字 鏡 水	492	492	498	498	506	506	511	511
鏡 原 町	1,870	992	1,854	984	1,847	982	1,845	979
字 具 志	-	-	-	-	-	-	-	-
具 志 1 丁目	1,737	765	1,735	767	1,742	771	1,752	772
具 志 2 丁目	1,783	818	1,776	817	1,756	806	1,759	807
具 志 3 丁目	2,272	1,035	2,268	1,039	2,255	1,038	2,266	1,041
字 高 良	-	-	-	-	-	-	-	-
高 良 1 丁目	822	343	821	343	821	344	822	343
高 良 2 丁目	1,624	749	1,617	744	1,615	747	1,628	750
高 良 3 丁目	544	269	540	268	543	270	546	274
字 田 原	1,939	917	1,941	918	1,924	910	1,923	907
田 原 1 丁目	1,095	506	1,086	502	1,080	502	1,089	509
田 原 2 丁目	330	172	337	175	332	172	331	172
田 原 3 丁目	2,052	934	2,056	937	2,062	941	2,061	941
田 原 4 丁目	591	255	595	257	597	257	594	256
字 当 宮 間	1,179	1,179	1,192	1,192	1,190	1,190	1,188	1,188
字 城 安 次	-	-	-	-	-	-	-	-
宮 城 安 1 丁目	1,383	584	1,382	579	1,398	588	1,406	591
字 大 嶺	339	178	345	183	351	187	352	188
字 金 城	-	-	-	-	-	-	-	-
金 城 1 丁目	922	403	925	405	927	404	925	403
金 城 2 丁目	1,918	811	1,927	814	1,923	816	1,930	821
金 城 3 丁目	497	218	499	219	499	219	500	219
金 城 4 丁目	444	204	442	202	437	198	438	199
金 城 5 丁目	1,441	676	1,435	672	1,438	674	1,441	677

注：住民基本台帳による人口である。

人口動態

令和3年11月中の人口増加											人口 増加 数
自然動態			社会動態								
出生	死亡	自然増加	転入	管内転入	管外転入	転出	管内転出	管外転出	社会増加		
1	-	1	1	-	-	-	-	-	1	2	
-	-	-	-	-	-	-	-	-	-	-	
-	1	△1	-	-	-	1	2	2	△5	△6	
-	1	△1	2	-	1	-	-	-	3	2	
-	-	-	-	1	-	-	-	-	1	1	
-	-	-	1	-	-	1	-	-	-	-	
1	-	1	1	-	-	1	-	-	-	1	
1	4	△3	12	11	1	1	8	3	12	9	
-	-	-	-	-	-	5	2	4	△11	△11	
-	1	△1	1	1	-	1	-	-	1	-	
1	-	1	1	-	-	-	-	-	1	2	
1	-	1	1	-	1	-	1	2	△1	-	
-	-	-	-	-	-	-	-	-	-	-	
1	-	1	1	-	-	2	-	2	△3	△2	
50	27	23	207	134	57	181	134	51	32	55	
-	-	-	-	-	-	-	-	-	-	-	
1	-	1	3	-	3	4	-	-	2	3	
1	1	-	-	3	-	4	2	6	△9	△9	
4	2	2	5	7	1	8	10	2	△7	△5	
1	1	-	5	2	1	8	3	2	△5	△5	
5	1	4	2	1	-	3	4	-	△4	-	
1	2	△1	12	2	5	10	10	5	△6	△7	
-	1	△1	1	-	4	4	5	-	△4	△5	
-	-	-	4	-	-	-	-	-	4	4	
-	-	-	1	1	-	2	-	-	-	-	
8	6	2	24	20	7	27	29	9	△14	△12	
3	3	-	11	22	6	15	17	2	5	5	
2	-	2	3	1	-	1	1	1	1	3	
2	1	1	2	2	1	3	-	-	2	3	
1	1	-	7	6	-	1	5	1	6	6	
1	-	1	4	4	4	2	1	-	9	10	
-	-	-	7	-	-	2	-	-	5	5	
-	-	-	7	-	2	5	1	5	△2	△2	
-	-	-	-	-	-	-	-	-	-	-	
2	-	2	10	6	-	7	-	1	8	10	
-	1	△1	12	5	1	4	7	3	4	3	
6	-	6	6	3	4	6	2	-	5	11	
-	-	-	-	-	-	-	-	-	-	-	
1	1	-	5	7	-	5	4	2	1	1	
1	1	-	7	11	3	6	-	2	13	13	
1	-	1	2	2	3	1	2	2	2	3	
1	-	1	10	5	1	16	1	1	△2	△1	
1	-	1	5	5	2	3	1	-	8	9	
-	-	-	3	-	-	2	2	-	△1	△1	
-	1	△1	1	3	3	4	1	2	-	△1	
1	-	1	-	-	2	1	5	-	△4	△3	
-	-	-	19	1	-	14	8	-	△2	△2	
-	-	-	-	-	-	-	-	-	-	-	
3	-	3	7	5	-	2	4	1	5	8	
-	1	△1	5	1	-	3	1	-	2	1	
-	-	-	-	-	-	-	-	-	-	-	
1	1	-	4	-	-	2	1	3	△2	△2	
1	1	-	7	6	2	2	5	1	7	7	
1	-	1	-	-	1	-	1	-	-	1	
-	-	-	2	-	-	1	-	-	1	1	
-	1	△1	4	3	1	3	1	-	4	3	

資料：市民文化部 ハイサイ市民課

10 . 南部広域圏市町村人口

(住民基本台帳人口)

令和3年11月末現在

市町村名	面積 (km ²)	世帯数	人口	市町村名	面積 (km ²)	世帯数	人口
総数	374.37	326,851	712,620	渡嘉敷村	19.23	409	712
那覇市	41.42	156,305	318,376	座間味村	16.74	560	925
浦添市	19.44	52,145	115,753	粟国村	7.65	420	683
糸満市	46.60	27,535	62,298	渡名喜村	3.87	217	343
豊見城市	19.34	27,675	65,933	南大東村	30.52	670	1,227
南城市	49.94	18,944	45,526	北大東村	13.07	292	561
与那原町	5.18	8,674	20,063	久米島町	63.65	3,989	7,590
南風原町	10.76	16,226	40,533	八重瀬町	26.96	12,790	32,097

注: 面積は令和3年10月1日現在の数値である。

資料: 国土地理院「全国都道府県市町村別面積調」

久米島町は硫黄島の面積 2.50km²を含む。

各市町村

11 . 生活保護の状況

年度・月	被保護実数		保護率 (人口1,000人 に対して)	扶 助 費 (千 円)						
	世帯	人員		総額	生活扶助	住宅扶助	教育扶助	介護扶助	医療扶助	その他
令和元年度	10,113	12,982	40.35	1,911,059	529,802	271,820	6,131	56,773	1,029,740	16,793
令和2年度	10,283	13,139	40.95	1,888,516	525,361	274,859	6,282	55,363	1,009,503	17,148
令和3年8月	10,470	13,253	41.58	1,878,548	510,236	280,378	14,044	55,023	1,001,069	17,798
9	10,482	13,247	41.57	1,842,813	503,882	275,526	2,942	56,651	988,702	15,109
10	10,511	13,282	41.70	1,886,404	511,226	279,102	6,360	57,153	1,013,882	18,681
11	10,523	13,298	41.77	1,891,814	532,008	277,906	3,043	54,953	1,005,235	18,670
令和2年11月	10,292	13,149	41.02	1,867,051	528,134	275,994	3,141	52,905	989,349	17,528

注: 年度は平均、各月は月末現在の数字で保護停止中を含む。

資料: 福祉部 保護管理課

その他は施設事務費・就労自立給付金・進学準備給付金を含む。

各扶助費は四捨五入した値なので、総額とは一致しない場合がある。

12 . 国民健康保険の状況

年度・月	被保険者世帯数	被保険者数 (a)	診療費の 受診件数	療 養 給 付 費 (千 円)				受診率 (%)	診療費の 1件あたり 費用額(円)
				総額	保険者 負担分	被保険者 負担分	他 法 負担分		
令和2年度	49,959	78,446 (78,445)	631,831	27,828,043	20,077,611	6,986,398	764,034	67.12	35,694
令和3年4月	50,180	78,240 (78,240)	56,490	2,473,397	1,782,668	623,377	67,353	72.20	35,816
5	49,987	77,781 (77,781)	53,729	2,335,937	1,689,689	578,341	67,907	69.08	35,668
6	49,893	77,591 (77,591)	54,873	2,372,997	1,718,764	586,276	67,957	70.72	34,571
7	79,828	77,510 (77,510)	55,268	2,389,581	1,732,987	582,845	73,749	71.30	34,954
令和2年7月	50,061	78,695 (78,695)	56,636	2,399,438	1,728,110	610,637	60,691	71.97	34,483

注: 被保険者世帯数、被保険者数について、年度は平均、各月は月末現在の数字である。

資料: 健康部 国民健康保険課

被保険者数の()は、退職者医療制度該当者を除いた数である。

各療養給付費は四捨五入した値なので、総額とは一致しない場合がある。

受診率については、年度は平均である。

$$\text{受診率} = \frac{\text{件数}}{\text{被保険者数(a)}} \times 100$$

13 . 国民年金の状況

各年度末・月末現在

年度・月	適用状況				保険料免除者				納付率 (%)
	被保険者 総数	第1号 被保険者	任意加入 被保険者	第3号 被保険者	総数	法定免除者	申請免除者	学生納付 特例	
令和元年度	65,095	49,028	515	15,552	26,074	5,873	15,775	4,426	49.0
令和2年度	64,049	48,627	459	14,963	30,980	5,933	19,989	5,058	60.6
令和3年7月	62,230	47,089	477	14,664	20,275	5,972	10,955	3,348	52.6
8	62,266	47,220	466	14,580	24,776	5,988	15,070	3,718	53.2
9	62,374	47,422	471	14,481	26,264	5,996	16,271	3,997	55.4
10	62,338	47,450	469	14,419	27,723	6,004	17,584	4,135	57.5
令和2年10月	64,012	48,431	469	15,112	41,171	8,455	26,411	6,305	50.8

注:「第1号被保険者」 農業、漁業、自営業やその家族及び学生。 資料: 那覇年金事務所
 「第2号被保険者」 厚生年金や共済組合に加入している人。
 「第3号被保険者」 厚生年金や共済組合に加入している人に扶養されている配偶者。
 「任意加入被保険者」 ① 日本国内に住所を有する60歳以上65歳未満の人。 ② 海外に居住する20歳以上65歳未満で日本国籍を有する人。 ③ 昭和40年4月1日以前に生まれた人で、老齢基礎年金の受給資格を満たしていない65歳以上70歳未満の人。
 注: 申請免除者は全額、3/4免除者、半額免除者、1/4免除者、納付猶予の合計。

14 . 職業紹介状況

年 月	一 般 労 働								就職率(%)
	有効求人数	有効求職者数			就職件数				
		総数	男	中高年齢	総数	男	中高年齢		
令和元年	199,313	161,075	71,740	68,192	10,301	3,827	4,424	6.4	
令和2年	139,672	173,846	80,182	79,619	8,544	3,001	3,693	4.9	
令和3年7月	10,332	15,029	7,219	7,510	597	242	275	4.0	
8	10,719	15,505	7,528	7,811	517	221	220	3.3	
9	11,306	16,102	7,868	8,098	592	250	276	3.7	
10	11,722	16,483	8,008	8,358	628	233	300	3.8	
令和2年10月	10,087	15,266	7,000	7,052	693	270	328	4.6	

注:有効求人数(月間有効求人数)は、受理地別(那覇公共職業安定所で受理した求人数)の数値である。 資料: 那覇公共職業安定所
 有効求職者数(月間有効求職者数)の令和3年9月以降は、オンライン求職登録者を含んだ数値である。 (沖縄労働局職業安定部職業安定課)

15 . 雇用保険状況

年 月	一 般 雇 用 保 険									
	適用 事業所数	被保険者数	受給資格決定件数		初回受給者数		受給者実人員		基本手当 支給額 (千円)	
			総数	男	総数	男	総数	男		
令和元年	15,962	260,413	9,157	3,788	6,984	2,779	28,057	11,584	3,239,100	
令和2年	16,691	263,813	11,299	4,836	8,834	3,689	35,730	15,357	4,305,873	
令和3年7月	17,118	263,085	773	354	797	316	3,393	1,455	395,481	
8	17,159	262,427	664	280	689	302	3,470	1,489	417,250	
9	17,047	262,969	698	303	581	263	3,121	1,346	395,515	
10	17,108	262,493	802	333	567	250	2,897	1,265	339,213	
令和2年10月	16,594	263,454	964	409	694	281	3,635	1,597	455,801	

注:「適用事業所数」「被保険者」は、各年末・月末現在の数値である。 資料提供: 那覇公共職業安定所
 受給資格決定件数、初回受給者数、受給者、基本手当支給額は基本手当基本分である。 (沖縄労働局職業安定部職業安定課)
 基本手当支給額は千円未満 四捨五入している。

16 . 1世帯あたり1ヶ月間の消費支出(二人以上の世帯)

単位: 円

用途分類	令和元年平均	令和2年平均	令和3年				令和2年9月
			6月	7月	8月	9月	
集計世帯数	136	141	143	144	143	139	138
世帯人員(人)	2.85	3.02	2.88	2.97	3.14	2.95	3.10
有業人員(人)	1.17	1.19	1.21	1.23	1.32	1.26	1.27
世帯主の年齢(歳)	59.2	59.6	61.5	59.7	58.8	60.0	58.9
消費支出	210,593	216,202	216,354	232,968	239,922	231,150	237,328
食料	61,599	66,197	64,811	68,299	70,721	65,368	67,949
住居	22,237	22,333	32,425	38,538	29,443	30,083	22,133
光熱・水道	17,993	19,357	17,561	20,489	21,154	21,549	21,765
家具・家事用品	8,542	9,423	7,336	10,275	11,829	8,254	12,888
被服及び履物	5,749	5,351	4,322	5,427	3,570	4,680	4,657
保健医療	10,858	9,325	11,336	10,569	12,369	10,369	9,753
交通・通信	25,255	26,494	27,854	25,626	30,247	33,510	21,912
教育	5,815	6,942	5,411	6,125	6,243	8,698	21,145
教養娯楽	16,888	14,661	13,685	14,343	19,017	16,956	15,301
その他の消費支出	35,658	36,120	31,614	33,277	35,328	31,684	39,826
現物総額	-	-	-	-	-	-	-

注: 二人以上の農林漁家世帯を含む。

資料: 沖縄県企画部統計課「沖縄県家計調査結果」(16~17表)

注: 『現物総額』は、平成30年1月以降調査項目より廃止。

17 . 1世帯あたり1ヶ月間の収入と支出(二人以上の世帯のうち勤労者世帯)

単位: 円

用途分類	令和元年平均	令和2年平均	令和3年				令和2年9月
			6月	7月	8月	9月	
集計世帯数	72	74	76	77	80	79	74
世帯人員(人)	3.13	3.41	3.22	3.37	3.53	3.28	3.46
有業人員(人)	1.62	1.65	1.68	1.60	1.73	1.63	1.69
世帯主の年齢(歳)	48.7	49.7	51.8	50.7	50.7	51.6	51.5
受取	754,444	813,551	1,111,690	934,774	1,095,005	890,860	724,335
実収入	424,298	440,451	654,776	449,102	497,070	363,390	355,664
経常収入	419,327	409,732	652,444	444,623	494,710	359,541	353,298
勤め先収入	380,280	363,742	536,311	395,557	402,599	346,134	341,753
事業・内職収入	2,258	2,260	1,923	33,972	2,168	4,411	3,774
他の経常収入	36,788	43,730	114,190	15,095	89,944	8,995	7,770
特別収入	4,972	30,719	2,332	4,479	2,359	3,849	2,366
実収入以外の受取 (繰入金を除く)	287,136	310,198	340,093	341,959	370,746	349,269	314,532
繰入金	43,010	62,902	116,821	143,713	227,190	178,201	54,140
支払	754,444	813,551	1,111,690	934,774	1,095,005	890,860	724,335
実支出	303,790	309,415	358,819	332,460	342,374	317,209	316,021
消費支出	240,482	251,304	258,821	258,265	271,144	260,231	269,945
食料	63,768	69,936	67,161	72,992	75,184	68,616	72,494
住居	30,902	29,768	52,054	35,385	37,413	34,260	30,592
光熱・水道	18,333	19,939	18,597	20,642	20,709	22,289	21,202
家具・家事用品	9,786	10,541	6,842	10,136	10,603	8,401	13,570
被服及び履物	7,039	6,799	5,497	6,512	4,383	5,354	5,405
保健医療	10,895	9,877	13,319	12,473	12,637	9,926	10,263
交通・通信	31,436	32,786	32,923	32,569	35,361	41,874	24,899
教育	9,297	11,970	10,123	10,860	10,294	14,779	33,323
教養娯楽	19,142	17,357	15,294	16,423	23,662	19,944	16,098
その他の消費支出	39,884	42,331	37,011	40,271	40,898	34,787	32,099
非消費支出	63,308	58,111	99,998	74,196	71,231	56,977	56,076
実支出以外の支払 (繰越金を除く)	414,352	451,727	645,394	485,346	510,373	393,753	378,448
繰越金	36,302	52,409	107,476	116,967	242,257	179,898	29,866
現物総額	-	-	-	-	-	-	-
可処分所得	360,990	382,341	554,777	374,906	425,839	306,413	299,588
黒字	120,508	131,036	295,956	116,641	154,695	46,181	39,642
貯蓄純増	125,084	133,659	288,306	120,028	133,162	19,627	68,391

注: 『現物総額』は、平成30年1月以降調査項目より廃止。

18 . 消費 者 物 価 指 数

令和2年=100

項 目	令和2年 平均	令和3年				令和2年 10月	変化率(%)	
		7月	8月	9月	10月		対前月	対前年同月
総 合	r 100.0	99.9	100.0	100.7	100.8	r 100.0	0.1	0.8
生鮮食品を除く総合	r 100.0	99.9	99.8	100.2	100.3	r 99.6	0.1	0.7
持ち家の帰属家賃を除く総合	r 100.0	99.8	99.9	100.6	100.7	100.0	0.2	0.7
食 料	r 100.0	100.1	100.8	102.4	103.0	r 101.4	0.6	1.6
生鮮食品	r 100.0	99.7	103.3	110.4	111.1	r 109.7	0.7	1.3
穀類	r 100.0	95.6	95.5	96.5	97.5	r 99.6	1.0	△2.1
魚介類	r 100.0	99.9	101.5	103.9	102.8	r 101.6	△1.1	1.1
肉類	r 100.0	100.7	102.7	104.0	104.0	r 99.4	0.0	4.6
乳卵類	r 100.0	102.2	103.3	102.4	102.3	r 100.3	0.0	1.9
野菜・海藻	r 100.0	100.4	103.1	112.7	114.6	r 111.7	1.6	2.5
果物	r 100.0	100.7	103.2	99.4	100.3	r 98.8	0.9	1.5
油脂・調味料	r 100.0	104.6	104.8	105.1	107.3	r 99.6	2.1	7.7
菓子類	r 100.0	100.8	100.4	99.9	100.6	r 100.3	0.7	0.3
調理食品	r 100.0	100.1	99.5	99.7	100.5	r 99.6	0.8	0.9
飲料	r 100.0	99.1	100.2	100.4	100.6	r 100.4	0.2	0.2
酒類	r 100.0	101.9	101.7	101.3	101.9	r 101.5	0.6	0.4
外食	r 100.0	99.7	99.7	101.6	101.6	r 99.9	0.0	1.7
住 居	r 100.0	100.7	100.8	101.5	101.5	r 100.0	0.0	1.5
家賃	r 100.0	100.3	100.4	101.1	101.2	r 100.1	0.0	1.1
設備修繕・維持	r 100.0	110.8	111.2	111.2	111.2	r 99.3	0.0	12.0
光熱・水道	r 100.0	102.8	103.7	105.0	105.9	r 97.7	0.9	8.5
電気代	r 100.0	103.2	104.8	106.4	107.9	r 93.9	1.5	14.9
ガス代	r 100.0	100.6	101.2	103.1	103.7	r 99.5	0.6	4.2
他の光熱	r 100.0	112.4	110.7	114.3	117.3	100.2	2.6	17.1
上下水道料	r 100.0	103.5	103.5	103.5	103.5	r 103.5	0.0	0.0
家具・家事用品	r 100.0	106.3	103.6	102.8	101.5	r 98.6	△1.2	3.0
家庭用耐久財	r 100.0	116.5	109.7	108.2	106.1	r 95.0	△2.0	11.7
被服及び履物	r 100.0	99.3	98.3	101.9	102.5	r 99.9	0.7	2.7
衣料	r 100.0	96.9	95.8	99.2	100.5	r 100.8	1.3	△0.3
シャツ・セーター・下着類	r 100.0	102.2	100.1	107.2	107.7	r 101.3	0.4	6.3
履物類	r 100.0	100.7	100.7	100.7	100.7	r 97.8	0.0	3.0
他の被服類	r 100.0	97.5	97.9	97.9	97.9	r 93.8	0.0	4.4
保健医療	r 100.0	100.2	101.2	101.1	101.7	r 99.4	0.6	2.4
交通・通信	r 100.0	92.8	91.7	91.3	89.4	r 100.0	△2.1	△10.6
教 育	r 100.0	100.1	100.1	100.1	100.1	r 98.9	0.0	1.2
教養娯楽	r 100.0	100.7	101.1	99.8	100.7	r 98.2	0.8	2.5
教養娯楽用耐久財	r 100.0	97.7	96.8	98.3	99.5	r 100.2	1.3	△0.7
諸雑費	r 100.0	101.5	101.3	101.7	102.6	r 100.8	0.9	1.8

注：指数基準時を平成27年から令和2年に改訂。

資料：沖縄県企画部統計課「消費者物価指数」

19 . 那 覇 空 港 運 輸 状 況

年・月	旅 客 (人)			貨 物 (kg)			郵 便 (kg)		
	総 数	乗 客	降 客	総 量	積 荷	卸 荷	総 量	積 荷	卸 荷
	総 数 (量)								
令和元年	21,756,531	10,873,935	10,882,596	313,355,043	137,702,451	175,652,592	12,076,064	3,872,623	8,203,441
令和2年	9,211,087	4,608,509	4,602,578	185,958,577	78,976,499	106,982,078	9,946,004	3,106,517	6,839,487
令和3年7月	561,204	275,940	285,264	15,344,983	6,635,024	8,709,959	847,524	238,629	608,895
8	649,140	331,279	317,861	13,185,564	5,214,711	7,970,853	710,991	236,277	474,714
9	481,769	242,283	239,486	12,022,258	4,236,387	7,785,871	752,895	222,564	530,331
10	708,642	351,134	357,508	13,122,862	4,530,985	8,591,877	827,066	239,392	587,674
令和2年10月	806,895	392,471	414,424	13,117,685	4,502,241	8,615,444	958,247	243,472	714,775
	県 内								
令和元年	(-)	(-)	(-)	(-)	(-)	(-)	(-)	(-)	(-)
令和2年	2,661,827	1,310,668	1,351,159	25,223,056	13,489,298	11,733,758	746,700	484,710	261,990
令和3年7月	(-)	(-)	(-)	(-)	(-)	(-)	(-)	(-)	(-)
8	93,407	45,832	47,575	1,859,405	905,248	954,157	65,289	42,470	22,819
9	(79)	(31)	(48)	(-)	(-)	(-)	(-)	(-)	(-)
10	88,483	44,061	44,422	1,543,757	1,007,456	536,301	60,918	38,727	22,191
令和2年10月	(51)	(26)	(25)	(-)	(-)	(-)	(-)	(-)	(-)
	76,630	37,387	39,243	1,318,876	850,291	468,585	59,479	37,892	21,587
	(78)	(40)	(38)	(-)	(-)	(-)	(-)	(-)	(-)
	126,877	62,224	64,653	1,600,128	1,099,957	500,171	67,071	44,771	22,300
	(-)	(-)	(-)	(-)	(-)	(-)	(-)	(-)	(-)
	152,866	73,552	79,314	1,508,743	941,978	566,765	61,227	40,841	20,386
	県 外								
令和元年	(-)	(-)	(-)	(-)	(-)	(-)	(-)	(-)	(-)
令和2年	15,419,173	7,724,789	7,694,384	180,159,609	71,364,098	108,795,511	7,764,121	2,133,350	5,630,771
令和3年7月	(-)	(-)	(-)	(-)	(-)	(-)	(-)	(-)	(-)
8	467,797	230,108	237,689	13,361,607	5,681,406	7,680,201	585,545	149,040	436,505
9	(-)	(-)	(-)	(-)	(-)	(-)	(-)	(-)	(-)
10	560,655	287,216	273,439	11,501,732	4,164,423	7,337,309	483,725	141,404	342,321
令和2年10月	(-)	(-)	(-)	(-)	(-)	(-)	(-)	(-)	(-)
	405,139	204,896	200,243	10,531,692	3,336,155	7,195,537	541,523	149,154	392,369
	(-)	(-)	(-)	(-)	(-)	(-)	(-)	(-)	(-)
	581,763	288,908	292,855	11,364,799	3,378,763	7,986,036	613,536	149,298	464,238
	(-)	(-)	(-)	(-)	(-)	(-)	(-)	(-)	(-)
	654,029	318,919	335,110	11,495,657	3,542,030	7,953,627	686,166	165,177	520,989
	国 際								
令和元年	3,675,531	1,838,478	1,837,053	107,972,378	52,849,055	55,123,323	3,565,243	1,254,563	2,310,680
令和2年	422,299	214,038	208,261	18,474,690	8,952,406	9,522,284	2,689,810	716,693	1,973,117
令和3年7月	-	-	-	123,971	48,370	75,601	196,690	47,119	149,571
8	2	2	-	140,075	42,832	97,243	166,348	56,146	110,202
9	-	-	-	171,690	49,941	121,749	151,893	35,518	116,375
10	2	2	-	157,935	52,265	105,670	146,459	45,323	101,136
令和2年10月	-	-	-	113,285	18,233	95,052	210,854	37,454	173,400

注：旅客は通過客、遊覧客を除く。

資料：大阪航空局 那覇空港事務所

県内・県外上段の()書きはチャーター便等、定期便以外の数(内数)である。

令和元年次の数値は速報値、令和2年次・月次、令和3年月次の数値は速報値である。

20 . 電 灯 ・ 電 力 使 用 状 況

単位: kWh

年 度 ・ 月	総 数		電 灯		電 力	
	契約口数	使用電力量	契約口数	使用電力量	契約口数	使用電力量
令和元年度	3,655,657	2,187,019,493	3,407,937	973,964,787	247,720	1,213,054,706
令和2年度	3,688,964	2,162,105,450	3,443,952	1,007,758,916	245,012	1,154,346,534
令和3年8月	309,952	233,863,670	289,551	109,298,163	20,401	124,565,507
9	310,259	229,645,328	289,814	109,246,729	20,445	120,398,599
10	309,926	221,236,296	289,499	101,994,591	20,427	119,241,705
11	310,065	177,135,612	289,666	72,530,383	20,399	104,605,229
令和2年11月	307,397	182,377,647	286,975	76,902,436	20,422	105,475,211

注1. 令和元年度、令和2年度の値は、年度累計の値である。

資料: 沖縄電力(株) 送配電事業部 ネットワークサービスセンター

注2. 数値は、沖縄電力(株)那覇支店サービス区域の値である。

※那覇市・糸満市・豊見城市・浦添市の一部・南城市の一部・八重瀬町・南風原町の一部・西原町の一部・渡嘉敷村・座間味村

21 . 上 水 道

年 度 ・ 月	給水戸数	給水人口	配 水 量 (m ³)			有 効 水 量 (m ³)	有 効 率 (%)	有 収 水 量 (m ³)	有 収 率 (%)
			総 量	1日最大	1日平均				
令和元年度	166,512	317,060	38,524,399	114,304	105,258	38,031,514	98.7	37,235,984	96.7
令和2年度	167,921	314,889	36,839,552	111,076	100,930	36,303,891	98.6	35,548,520	96.5
令和3年7月	168,291	314,633	3,114,769	104,005	100,476	2,966,707	95.3	2,903,206	93.2
8	168,298	314,551	3,076,954	102,412	99,257	3,018,666	98.1	2,956,248	96.1
9	168,386	314,387	2,969,927	101,198	98,998	2,966,634	99.9	2,905,577	97.8
10	168,309	315,346	3,122,367	103,242	100,722	3,016,537	96.6	2,951,915	94.5
令和2年10月	167,461	316,443	3,183,457	104,557	102,692	3,054,398	96.0	2,985,342	93.8

注: 有効率及び有収率が100%を超える要因として、検針時期のズレ等がある。

資料: 上下水道局 企画経営課

給水戸数、給水人口は各年度末・月末現在の人口推計である。

月ごとの数値は、速報値である。

22 . 下 水 道

年 度 ・ 月	行政区域 人口 A	行政区域 世帯 B	処理区域 人口 C	処理区域 世帯 D	水洗便所 設置済 人口 E	水洗便所 世帯 F	汚 水 処理量 G (m ³)	普及率(%)		接続率(%)	
								C/A	D/B	E/C	F/D
令和元年度	321,183	154,769	315,542	152,304	303,480	146,935	35,889,768	98.2	98.4	96.2	96.5
令和2年度	319,012	155,473	313,368	153,009	302,318	148,067	34,340,882	98.2	98.4	96.5	96.8
令和3年7月	318,756	156,199	313,184	153,754	302,316	148,863	2,809,608	98.3	98.4	96.5	96.8
8	318,674	156,280	313,117	153,841	302,274	148,961	2,841,901	98.3	98.4	96.5	96.8
9	318,510	156,304	312,957	153,864	302,120	148,985	2,809,420	98.3	98.4	96.5	96.8
10	318,378	156,285	312,835	153,851	302,033	148,988	2,827,440	98.3	98.4	96.5	96.8
令和2年10月	320,566	155,394	314,956	152,945	303,555	147,872	2,865,884	98.2	98.4	96.4	96.7

注: A、Bは住民基本台帳人口・世帯数で、月別数値は各月末現在の

資料: 上下水道局 料金サービス課

数値である。年度別数値についても各年度末の月末現在の数値である。

C～Fは各年度末・月末現在の数値である。

Gにおける数値は、月別数値は速報値、年度別数値においては決算値(年間総排水量)である。

23 . 用途別確認建築物

単位：件

年度・月	総数	住宅	共同住宅	住宅兼店舗	店舗・事務所	車庫・倉庫 工場	その他
				住宅兼事務所 共同住宅兼店舗 共同住宅兼事務所			
令和元年度	62	15	9	2	5	3	28
令和2年度	83	21	8	3	12	4	35
令和3年8月	4	-	1	-	-	-	3
9	8	-	-	-	-	1	7
10	4	1	1	-	2	-	-
11	7	2	1	-	1	1	2
令和2年11月	8	2	1	1	1	-	3

注：建築指導課確認のみで、民間の確認件数は含まない。 資料：まちなみ共創部建築指導課「建築確認統計月報」（23～24表）

24 . 構造別確認建築物

年度・月	総数	木造	鉄骨鉄筋 コンクリート造	鉄筋コンクリート造	鉄骨造	コンクリート ブロック造	その他
			建物の数（件）				
令和元年度	62	2	4	37	15	4	-
令和2年度	83	9	1	45	15	2	11
令和3年8月	4	-	-	3	1	-	-
9	8	-	-	3	5	-	-
10	4	-	-	3	1	-	-
11	7	-	-	4	2	1	-
令和2年11月	8	-	-	8	-	-	-
床面積合計（㎡）							
令和元年度	114,948.73	208.66	25,059.92	75,072.18	14,132.64	475.33	-
令和2年度	151,470.43	775.04	13.80	54,700.34	45,320.80	89.39	50,571.62
令和3年8月	19,459.30	-	-	18,836.99	622.31	-	-
9	7,479.48	-	-	6,435.81	1,043.67	-	-
10	1,301.16	-	-	928.14	373.02	-	-
11	4,932.58	-	-	4,361.71	511.02	59.85	-
令和2年11月	3,908.13	-	-	3,908.13	-	-	-

25 . 刑法犯罪の認知と検挙

年月	刑法犯総数	凶悪犯	粗暴犯	窃盗犯	知能犯	風俗犯	その他
	認知件数						
令和元年	1,795	17	210	1,221	100	23	224
令和2年	1,517	9	173	980	123	16	216
令和3年7月	114	1	16	66	11	2	18
8	120	-	15	79	6	-	20
9	120	2	13	77	8	3	17
10	133	1	15	81	10	2	24
令和2年10月	136	-	8	93	17	1	17
	検挙件数						
令和元年	1,050	16	168	666	86	21	93
令和2年	869	10	171	485	94	20	89
令和3年7月	73	1	10	46	4	5	7
8	68	-	8	43	4	3	10
9	82	2	8	56	6	3	7
10	64	-	24	24	4	2	10
令和2年10月	89	1	22	44	8	2	12

注：令和元年及び令和2年は確定値。令和3年は暫定値。

資料：沖縄県警察本部 刑事部刑事企画課

認知件数・検挙件数については、発生地計上方式による数値である。

26 . 交通事故発生件数

年月	発生件数	死亡者数	重傷者数	軽傷者数
令和元年	1,091	8	131	1,121
令和2年	736	2	99	728
令和3年8月	40	-	5	39
9	54	-	9	53
10	51	-	11	46
11	53	1	11	45
令和2年11月	62	-	8	63

注：年は確定値、月は照会時点の計上数(報告件数)である。

資料：沖縄県警察本部 交通部交通企画課

27 . 事故別救急出動件数

年月	総数	火災 事故	自然 災害	水難 事故	交通 事故	労働 災害	運動 競技	一般 負傷	加害	自損 行為	急病	その他	搬送 人員
令和元年	20,785	111	3	21	1,108	46	63	3,110	193	239	14,326	1,565	18,135
令和2年	17,979	88	1	17	841	79	31	2,882	143	216	12,275	1,399	15,445
令和3年7月	1,603	8	1	4	67	5	4	212	10	18	1,154	120	1,402
8	1,794	8	-	3	51	7	-	192	12	18	1,345	158	1,528
9	1,490	7	-	-	60	5	-	196	6	12	1,092	112	1,280
10	1,576	7	-	1	85	3	1	252	18	20	1,088	101	1,338
令和2年10月	1,540	8	-	4	80	11	10	241	7	31	1,016	132	1,313

注：「その他」は転院搬送、医師運送、医療資器材等運送、その他を含む。

資料：消防局救急課 「救急月報」

28 . 火 災

年・月	発生件数	死傷者数		焼損面積(m ²)		焼損棟数		罹 災		損 害 額 (千円)
		死 者	負 傷 者	床面積	表面積	火元	延焼	世帯数	人 員	
令和元年	86	2	15	4,399	397	63	11	36	66	5,329,568
令和2年	52	2	5	432	309	34	2	21	31	54,266
令和3年7月	4	-	5	158	-	2	3	3	5	13,183
8	3	-	-	-	-	2	2	1	1	-
9	5	2	-	151	-	5	9	8	12	18,085
10	7	-	-	-	2	5	5	4	4	6
令和2年10月	r 8	-	-	r 39	-	r 6	1	1	1	448

資料：消防局予防課

29 . 夜間救急受診状況

年度・月	総 数		内 科		小 児 科		外 科 ・ 整 形		他 科 目	
	患者数	二 次 患者数	患者数	二 次 患者数	患者数	二 次 患者数	患者数	二 次 患者数	患者数	二 次 患者数
令和元年度	33,878	4,719	12,761	1,865	14,684	858	5,478	514	955	581
令和2年度	12,190	3,535	5,199	1,549	3,301	393	3,099	434	556	443
令和3年8月	733	251	226	154	252	35	214	28	41	34
9	700	236	229	141	227	38	198	27	46	30
10	909	261	265	132	335	64	254	27	55	38
11	1,091	238	299	100	426	59	316	37	50	42
令和2年11月	1,364	345	505	192	416	23	370	17	73	42

注：二次患者 = 救急入院患者

資料：地方独立行政法人 那覇市立病院 総務課

30 . ごみ及びし尿等処理状況

年度・月	ご み (kg)				し尿等(リットル)
	総 量	焼却処理	破碎・選別・解体処理	リサイクル(資源化物)	
令和元年度	105,113,497	88,512,460	4,323,390	12,277,647	5,185,665
令和2年度	r 100,385,184	r 81,742,450	r 4,989,425	r 13,653,309	4,683,135
令和3年8月	8,657,733	7,033,350	351,175	1,273,208	391,940
9	7,761,909	6,405,490	361,840	994,579	374,840
10	7,620,933	6,376,150	293,200	951,583	300,395
11	8,141,896	6,739,770	283,905	1,118,221	399,725
令和2年11月	7,868,604	6,489,180	357,415	1,022,009	401,940

注：焼却処理量 = 可燃ごみ量

資料：環境部 環境政策課・クリーン推進課

破碎・選別・解体処理 = 不燃ごみ量 + 粗大ごみ量 + 適正処理困難物(スプリング入りマットレス等)

31 . 公害関係苦情件数

年度・月	総数	騒音	大気汚染	悪臭	水質汚濁	振動	その他
令和元年度	135	54	25	32	7	2	15
令和2年度	139	55	10	49	19	4	2
令和3年8月	13	6	2	4	1	-	-
9	6	1	1	4	-	-	-
10	10	9	-	1	-	-	-
11	7	5	-	2	-	-	-
令和2年11月	r 21	r 15	-	r 4	-	2	-

注：新規受理件数。各月は速報値である。

資料：環境部 環境保全課

32 . 気 象

年 月	気 温 (°C)			平均湿度 (%)	降 水 量 (mm)	日 照 時 間 (h)	風 速 (m/s)		平均気圧(hPa)	
	平均	最高	最低				最大	風 向	現 地	海 面
令和元年	23.9	33.9	12.0	77	2,637.5	1,665.6	26.7	南東	1,007.8	1,013.6
令和2年	23.8	34.7	10.6	77	2,481.0	1,737.2	28.2	東南東	1,008.9	1,014.7
令和3年7月	28.8	33.4	24.8	84	337.5	198.1	18.7	東南東	1,000.2	1,005.8
8	28.7	33.1	25.3	83	109.5	202.0	15.5	南西	1,003.3	1,009.0
9	28.8	33.5	24.3	80	241.0	228.2	13.3	南南東	1,005.3	1,011.0
10	26.0	31.5	19.8	73	107.5	175.8	13.7	東	1,009.1	1,014.9
令和2年10月	25.8	28.6	23.8	71	203.0	203.1	12.5	北	1,008.1	1,013.9

資料：国土交通省 気象庁

33 . 市政及び一般相談受付件数

年度・月	総数	道 路 水 係 道 排 関	公 環 衛 公 環 衛	公 施 賃 整 公 施 賃 整	共 設 借 備 共 設 借 備	公 園 化 市 備 公 園 化 市 備	交 通 係 交 通 係	港 湾 川 梁 港 湾 川 梁	港 河 橋	労 働 社 労 働 社	観 光 工 観 光 工	学 校 設 化 学 校 設 化	防 災 策 防 災 策	市 財 賃 補 市 財 賃 補	有 産 借 償 有 産 借 償	その他
令和元年度	906	168	74	30	48	24	4	85	15	47	19	-	392			
令和2年度	1,239	151	116	39	82	34	9	159	22	92	18	2	515			
令和3年8月	128	9	14	2	9	4	1	6	3	31	1	1	47			
9	118	14	19	-	12	6	-	3	3	14	1	1	30			
10	118	15	9	-	8	2	1	2	3	13	1	1	44			
11	110	14	19	1	7	6	-	3	9	8	5	3	21			
令和2年11月	82	13	6	3	9	2	-	9	1	3	-	-	36			

資料：市民文化部 市民生活安全課 (33～36表)

34 . 法律相談等受付件数

年度・月	総数	借地関係	不動産関係	相続関係	隣関係	夫親関係	婦子関係	相続関係	金銭関係	損害関係	交通関係	人権関係	契約	税金	その他
令和元年度	1,256	119	113	43	188	325	185	7	9	48	58	161			
令和2年度	1,252	131	118	64	139	290	175	23	12	72	52	176			
令和3年8月	110	12	5	6	16	24	19	2	4	8	5	9			
9	119	9	3	14	14	26	21	3	1	8	5	15			
10	122	13	9	6	14	27	18	1	2	5	8	19			
11	113	7	8	7	7	36	11	2	1	4	8	22			
令和2年11月	108	8	8	10	12	29	14	1	1	5	5	15			

35 . 情報公開請求件数

年度・月	公開請求内訳							審査請求件数
	請求件数	公開	部分公開	非公開	検討中	取下げ	却下	
令和元年度	462	248	143	56	-	15	-	-
令和2年度	545	r 331	r 155	r 37	r -	r 22	-	-
令和3年8月	74	53	20	-	-	1	-	-
9	31	16	12	-	-	3	-	-
10	72	46	19	5	-	2	-	-
11	59	37	14	-	8	-	-	-
令和2年11月	r 31	r 22	r 6	-	r -	r 3	-	-












注：公開請求内訳について、検討中の請求がある場合、後日公開等の対応が決まるため、月ごとの合計と年度の数値が合わない場合がある。

36 . 個人情報請求件数

年度・月	開示請求内訳							審査請求	訂正請求	利用停止請求
	請求件数	承認	一部承認	拒否	検討中	取下げ	却下			
令和元年度	159	103	29	23	-	4	-	-	-	-
令和2年度	r 159	r 108	r 25	r 17	-	r 9	-	r 4	-	-
令和3年8月	13	9	2	2	-	-	-	-	-	-
9	21	14	3	4	-	-	-	-	-	-
10	22	14	5	2	-	1	-	3	-	-
11	23	19	-	4	-	-	-	-	-	-
令和2年11月	9	r 7	-	1	r -	1	-	-	-	-

注：開示請求内訳について、検討中の請求がある場合、後日承認等の対応が決まるため、月ごとの合計と年度の数値が合わない場合がある。

数字で見る那覇市

年月 項目		平成 20 年 1 ヶ月 平均	平成 25 年 1 ヶ月 平均	平成 30 年 1 ヶ月 平均	令和 3 年 10 月
人 口 (外国人を含む)		313,935	321,214	322,515	318,378
世 帯 (外国人を含む)		130,744	141,002	151,544	156,285
出 生 (外国人を含む)		286	293	248	229
死 亡 (外国人を含む)		172	208	230	234
婚 姻		198	190	171	94
離 婚		72	77	108	42
(1km ² 当たり) 人 口 密 度		8,000 (39.24km ²)	8,180 (39.27km ²)	8,065 (39.99km ²)	7,687 (41.42km ²)
消費者物価指数 (R2=100)		r 96.8	r 95.3	r 100.3	100.8
上 水 道 (m ³)		3,239,389	3,213,993	3,207,622	3,122,367
電 力 ・ 電 灯 (KWH)		139,256,891	135,755,233	178,798,295	221,236,296
ご み 処 理 量 (ト ン)		7,916	8,190	8,751	7,621
救 急 車 出 動 (件 数)		1,182	1,399	1,653	1,576
交 通 事 故 (件 数)		266	156	95	51

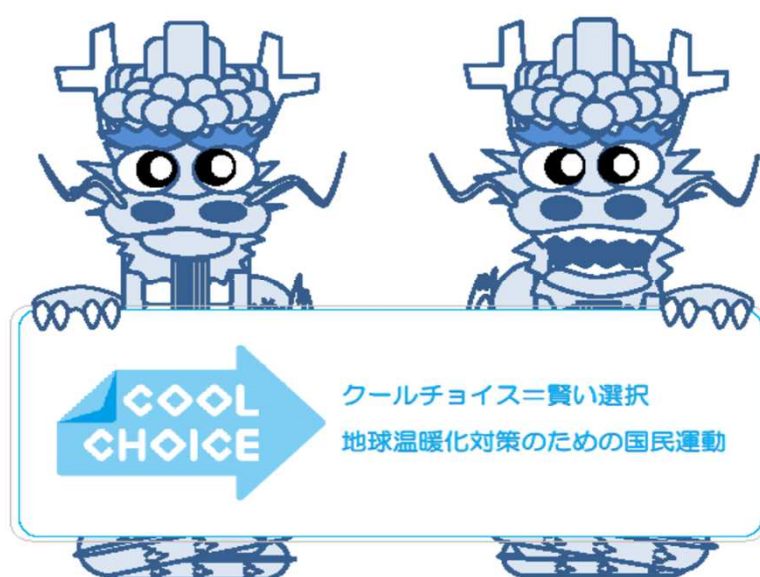
※人口、世帯数の各年1ヶ月平均である。人口密度は外国人を含む。

面積は、19年・24年は豊見城市との按分による推計値を使用している。

電力・電灯の値は、沖縄電力那覇支店サービス区域の値である。

※当社契約のみの値であり、新電力事業者契約の値は含まれない。

※那覇市・糸満市・豊見城市・八重瀬町・浦添市の一部・南城市の一部・南風原町の一部・西原町の一部・渡嘉敷村・座間味村
消費者物価指数について、指数基準時を平成27年から令和2年の改訂に伴い、ズレを修正した数値に変更。



統 計 那 覇
令和4年1月 No. 182

発行 那 覇 市 役 所
編集 那 覇 市 企 画 財 務 部 企 画 調 整 課 統 計 グ ル ー プ

〒900-8585
那覇市泉崎1丁目1番1号 那覇市役所本庁舎6階
電話 (098)951-3223 FAX (098)862-4263