

統計 那覇

令和3年1月
No. 179

那覇市企画調整課統計グループ



那覇市市制100周年

目 次

	ページ		ページ
主 要 指 標	1表 那覇市主要統計指標…………… 1～2	運 輸 ・ 観 光	19表 那覇空港運輸状況…………… 41
	2表 全国主要統計指標…………… 1～2	電 気 ・ 上 下 水 道	20表 電灯・電力使用状況…………… 42
人	3表 住民基本台帳人口…………… 3		21表 上水道…………… 42
口	4表 推計人口…………… 3		22表 下水道…………… 42
	5表 月別人口動態…………… 3	建 築	23表 用途別確認建築物…………… 43
	6表 地域別人口移動…………… 4		24表 構造別確認建築物…………… 43
	7表 国籍別外国人登録数…………… 4	警 察 ・ 消 防	25表 刑法犯罪の認知と検挙…………… 44
	8表 各歳別・町丁字別登録人口…………… 5～28		26表 交通事故発生件数…………… 44
	9表 町丁字別人口動態…………… 29～36		27表 事故別救急出動件数…………… 44
	10表 南部広域圏市町村人口…………… 37		28表 火 災…………… 45
民 生 ・ 労 働	11表 生活保護の状況…………… 37	保 健 ・ 衛 生	29表 夜間救急受診状況…………… 45
	12表 国民健康保険の状況…………… 37		30表 ごみ及びし尿等処理状況…………… 45
	13表 国民年金の状況…………… 38		31表 公害関係苦情件数…………… 46
	14表 職業紹介状況…………… 38	気 象	32表 気 象…………… 46
	15表 雇用保険状況…………… 38	そ の 他	33表 市政及び一般相談受付件数…………… 46
家 計 ・ 物 価	16表 1世帯あたり1ヶ月間の消費 支出(二人以上の世帯)…………… 39		34表 法律相談等受付件数…………… 47
	17表 1世帯あたり1ヶ月間の収入と支出 (二人以上の世帯のうち勤労者 世帯)…………… 39		35表 情報公開請求件数…………… 47
	18表 消費者物価指数…………… 40		36表 個人情報請求件数…………… 47
		数字で見る那覇市	…………… 48

利用される方へ

- 本書は年3回(5月、9月、1月)発行しています。
- 計数の単位未満は四捨五入しているため、総数と内訳の合計とは一致しない場合があります。
- 統計表の期間区分は次のとおりです。

年 (暦年) ……………	1月1日から12月31日までの1年間
年度 (会計年度) ……………	4月1日から 3月31日までの1年間
- 統計表の符号は次のとおりです。

「 0 」単位未満、四捨五入した結果0となったもの	「 △ 」負の数
「 — 」皆無または該当数字のないもの	「 p 」暫定数字
「 … 」不詳、不明、不定および算出不能の数	「 r 」訂正数字
「 X 」発表を差し控えるもの	
- 資料の出所機関は各統計表の右下に掲げ、特に資料が報告書などに基づく場合には、その書名を付記してあります。
- 掲載事項に関する詳細についてのご意見やご質問など、お気づきの点は本市企画調整課統計グループまでご連絡ください。

* 本書は自然環境保護のため、再生紙を使用しています。

1 . 那 覇 市

年 月	推 計 人 口		自 然 動 態		社 会 動 態		労 働 力 人 口 (沖 縄 県)		現 金 給 与 総 額 (30人以上) (沖 縄 県)	消 費 者 物 価 指 数 H27年=100
	世 帯 数	人 口	出 生	死 亡	転 入	転 出	就業者	完 全 失 業 者		
		人	人	人	人	人	千人	千人	円	
平 成 29 年	139,704	319,242	3,081	2,712	16,347	17,583	691	27	283,056	100.7
30	141,367	318,527	2,971	2,764	16,720	17,593	707	25	272,026	101.9
令 和 元 年	143,519	317,962	2,845	2,796	17,274	17,892	726	20	278,011	102.3
令和元年10月	142,962	317,606	257	279	1,338	1,125	732	21	237,046	102.3
11	143,315	317,797	243	202	1,120	950	731	19	242,119	102.2
12	143,519	317,962	256	247	937	1,021	731	19	462,506	102.1
令 和 2 年 1 月	143,479	317,887	250	250	1,060	956	737	23	244,571	101.9
2	143,667	317,992	181	225	991	988	746	24	244,772	101.8
3	143,767	317,951	202	241	2,942	3,794	727	22	249,015	101.7
4	143,711	317,060	226	242	2,903	2,572	714	25	244,757	101.5
5	144,298	317,375	208	207	880	876	718	25	240,656	101.5
6	144,304	317,330	254	235	990	1,123	718	27	411,002	101.5
7	144,337	317,216	243	247	1,068	1,227	725	24	295,449	101.9
8	144,355	316,965	260	195	1,065	1,224	727	26	251,185	101.8
9	144,365	316,797	258	245	940	1,216	726	28	239,665	101.9
10	144,274	316,534	253	246	1,035	1,133	720	30	243,566	101.5
時 点	各年=12月1日現在 各月=1日現在		年 ・ 月				年 平 均			
関連表番号	4		5				—		—	18

注:推計人口は、平成27年国勢調査(確報値)を基準とした人口である。

上水道・下水道の数値について、統計那覇162号より、各年度から各年ごとに変更。

2 . 全 国

年 月	推 計 人 口	人 口 動 態		労 働 力 人 口		全 国 銀 行 主 要 勘 定		現 金 給 与 総 額 (30人以上)	消 費 者 物 価 指 数 H27年=100
		自然増加	社会増加	就 業 者	完 全 失 業 者	預 金	貸 出 金		
	万人	千人	千人	万人	万人	億円	億円	円	
平 成 29 年	12,671	△ 377	15	6,531	190	7,985,408	5,052,386	367,951	100.4
30	12,644	△ 387	241	6,664	167	8,117,955	5,154,804	371,865	101.3
令 和 元 年	12,617	△ 485	208	6,725	162	8,328,372	5,246,636	371,193	101.8
令和元年10月	12,617	△ 38	32	6,787	164	8,296,894	5,193,796	305,768	102.2
11	12,616	△ 48	30	6,762	151	8,362,329	5,214,954	323,586	102.3
12	12,614	△ 52	△ 104	6,737	145	8,328,372	5,246,636	686,624	102.3
令 和 2 年 1 月	12,599	△ 60	76	6,687	159	8,331,325	5,243,203	306,927	102.2
2	12,600	△ 51	8	6,691	159	8,336,632	5,247,461	298,574	102.0
3	12,596	△ 49	17	6,700	176	8,448,659	5,305,659	317,820	101.9
4	12,593	△ 40	6	6,628	189	8,603,664	5,401,299	307,795	101.9
5	12,590	△ 37	0.06	6,656	198	8,831,392	5,499,699	301,559	101.8
6	12,586	△ 28	6	6,670	195	8,896,580	5,541,300	543,243	101.7
7	12,584	△ 29	2	6,655	197	8,911,042	5,540,836	419,466	101.9
8	12,581	6,676	206	8,951,801	5,537,960	302,116	102.0
9	p 12,581	6,689	210	8,965,837	5,533,213	300,769	102.0
10	p 12,588	6,694	215	9,016,702	5,526,478	302,666	101.8
時 点	年=10月1日現在 月 = 1 日 現 在	年 ・ 月		年 平 均 ・ 月 末		年 末 ・ 月 末		年 平 均	

注:推計人口は、平成27年国勢調査(確報値)を基準とした人口である。

新設住宅着工について、総数には給与住宅・分譲住宅が含まれる。

主 要 統 計 指 標

家 計(二人以上の世帯のうち勤労者世帯・農林漁家世帯含む)			大型小売店 売 上 高 (沖 縄 県)	手形交換高 (沖 縄 県)	上 水 道 配 水 量	下 水 道 汚水処理量	確 認 建 築 物	交通事故 発生件数	火災発生 件 数
実 収 入	消費支出額	う ち 食料品							
円	円	円	百万円	百万円	m ³	m ³	棟	件	件
417,147	264,462	63,875	197,764	372,704	38,822,947	35,986,155	69	1,460	72
403,237	250,820	63,694	203,317	365,473	38,491,468	35,701,068	92	1,142	88
424,298	240,482	63,768	208,265	337,391	38,436,967	35,593,845	79	1,091	84
494,741	211,700	57,204	15,999	26,467	3,265,966	2,906,994	6	103	8
332,742	203,001	57,892	16,481	20,976	3,162,926	2,941,561	5	83	9
658,086	232,830	66,276	21,230	28,803	3,291,428	3,031,964	6	142	14
349,647	259,937	62,393	17,034	29,072	3,242,845	3,073,083	2	55	5
443,246	275,031	67,006	15,086	21,450	3,068,337	2,899,326	5	64	2
337,205	288,206	68,741	16,123	31,538	3,144,958	2,859,260	5	74	3
343,628	239,570	63,760	14,271	29,088	2,917,493	2,817,482	6	50	5
330,405	226,798	70,161	15,707	22,259	2,982,720	2,798,260	6	51	2
824,525	241,043	68,263	17,512	30,025	3,067,498	2,792,470	8	56	2
398,999	236,974	68,002	17,130	28,371	3,215,874	2,921,002	7	67	4
422,002	231,223	75,057	17,762	26,039	3,119,414	2,955,267	9	50	4
355,664	269,945	72,494	15,683	23,391	3,051,966	2,896,976	4	41	10
430,985	246,609	74,655	161,214	21,046	3,183,457	2,865,884	6	67	6
・ 月 間			年 ・ 月		年 ・ 月			年 ・ 月	
17			—	—	21	22	23・24	26	28

注：大型小売店は、従業員50人以上であって次のいずれかに該当するものである。

(1)百貨店：日本標準産業分類の百貨店のうち次のスーパーに該当しない商店、かつ売り場面積が1,500㎡以上の商店。

(2)スーパー：売り場面積の50%以上についてセルフ方式を採用している商店で、売り場面積が1,500㎡以上の商店。

主 要 統 計 指 標

家 計 (二人以上の世帯のうち勤労者世帯)			百 貨 店 販 売 総 額	手形交換高	貿 易		新 設 住 宅 着 工		
実 収 入	消費支出額	う ち 食料品			輸 出	輸 入	総 数	持ち家	貸 家
円	円	円	百万円	百万円	百万円	百万円	戸	戸	戸
533,820	313,057	74,584	6,552,855	374,158,071	78,286,457	75,379,231	964,641	284,283	419,397
558,718	315,314	76,090	6,443,608	261,275,535	81,483,492	82,688,608	942,370	283,235	396,404
586,149	323,853	77,431	6,297,299	183,980,893	76,926,801	78,577,269	905,123	288,738	342,289
536,075	305,197	75,742	426,919	14,307,426	6,577,064	6,564,221	77,123	24,495	29,417
475,548	303,986	75,602	545,283	13,167,936	6,379,013	6,464,245	73,523	23,655	28,779
1,074,143	345,370	90,900	705,529	15,692,905	6,576,097	6,735,246	72,174	22,294	27,611
484,697	312,473	75,243	521,060	14,388,704	5,431,202	6,746,313	60,341	18,037	24,147
537,666	303,166	75,819	406,009	11,046,746	6,321,285	5,214,703	63,105	19,557	22,638
490,589	322,461	79,197	378,831	15,267,786	6,358,054	6,350,851	70,729	22,327	26,545
531,017	303,621	74,459	139,724	11,304,311	5,206,030	6,137,194	69,162	21,015	24,976
502,403	280,883	79,332	174,376	10,826,047	4,185,622	5,026,959	63,682	19,696	24,040
1,019,095	298,367	75,769	425,688	12,282,667	4,862,354	5,135,263	71,101	23,650	26,666
685,717	288,622	78,345	434,273	10,137,422	5,369,179	5,358,246	70,232	22,708	27,684
528,891	304,458	84,372	360,198	9,478,662	5,233,105	4,988,730	69,101	21,915	27,671
469,235	304,161	78,727	370,812	10,433,520	6,054,141	5,370,395	70,186	22,337	25,053
546,786	312,334	79,798	416,334	7,876,710	6,565,808	5,696,655	70,685	23,013	26,043
・ 月 間			年 ・ 月						

資料：総務省統計局「総合統計データ月報」／日本銀行統計局「金融経済統計」

3. 住民基本台帳人口

各年末・月末現在

年月・地域	日本人登録人口				外国人登録人口			
	世帯数	人口			世帯数	人口		
		総数	男	女		総数	男	女
平成30年	148,861	317,609	153,685	163,924	3,562	5,015	2,682	2,333
令和元年	150,383	316,280	153,144	163,136	4,154	5,731	2,995	2,736
令和2年8月	151,623	315,550	152,679	162,871	3,800	5,370	2,770	2,600
9	151,659	315,418	152,610	162,808	3,673	5,239	2,718	2,521
10	151,785	315,397	152,619	162,778	3,609	5,169	2,692	2,477
11	151,821	315,329	152,542	162,787	3,606	5,171	2,695	2,476
本庁	49,829	96,448	46,369	50,079	2,379	3,261	1,706	1,555
真和志支所	50,631	103,154	49,803	53,351	833	1,184	616	568
首里支所	24,697	56,885	27,045	29,840	78	200	90	110
小禄支所	26,664	58,842	29,325	29,517	316	526	283	243
令和元年11月	150,419	316,356	153,179	163,177	4,158	5,730	3,004	2,726

注：日本人登録人口の世帯数は混合世帯数を含む

資料：市民文化部 ハイサイ市民課(3,5表)

4. 推計人口

各年12月1日・月1日現在

年月	世帯数	人口			対前月(年) 増加数	1世帯あたり人口
		総数	男	女		
平成30年	141,367	318,527	154,178	164,349	△ 715	2.3
令和元年	143,519	317,962	153,952	164,010	△ 565	2.2
令和2年8月	144,355	316,965	153,273	163,692	△ 251	2.2
9	144,365	316,797	153,219	163,578	△ 168	2.2
10	144,274	316,534	153,098	163,436	△ 263	2.2
11	144,336	316,443	153,081	163,362	△ 91	2.2
令和元年11月	143,315	317,797	153,826	163,971	△ 66	2.2

注：平成27年国勢調査(確報値)を基準とした人口である。

資料：沖縄県企画部 統計課

5. 月別人口動態

年月・地域	自然動態			社会動態							人口増加	婚姻	離婚
	出生	死亡	自然増加	転入	管内転入	管外転入	転出	管内転出	管外転出	社会増加			
平成30年	2,971	2,764	207	16,720	9,388	5,863	17,593	9,388	5,863	△ 873	△ 666	2,049	805
令和元年	2,845	2,796	49	17,274	9,293	5,884	17,892	9,287	5,881	△ 618	△ 569	2,207	823
令和2年8月	262	195	67	1,102	969	501	1,337	969	501	△ 235	△ 168	132	58
9	258	245	13	940	895	475	1,216	895	475	△ 276	△ 263	110	56
10	253	246	7	1,035	921	494	1,133	921	494	△ 98	△ 91	105	64
11	213	220	△ 7	893	992	499	952	992	499	△ 59	△ 66	217	53
本庁	77	60	17	319	365	147	390	365	191	△ 115	△ 98
真和志支所	71	67	4	299	316	171	264	316	165	41	45
首里支所	34	57	△ 23	94	137	112	104	137	71	31	8
小禄支所	31	36	△ 5	181	174	69	194	174	72	△ 16	△ 21
令和元1月	243	202	41	1,120	790	433	950	784	430	179	220	275	70

注：婚姻・離婚について、那覇市で届出を受け付けた件数を集計(他市町村からの送付分は含まない)。また、戸籍の取り扱いが本庁に統括されているため、支所ごとに数値を出すことができない。

6 . 地 域 別 人 口 移 動

地 域	平 成 30 年	令 和 元 年	令 和 2 年				令 和 元 年 11 月
			8 月	9 月	10 月	11 月	
転 入 総 数	14,703	15,104	1,065	896	1,002	805	933
県内	6,774	6,880	437	389	460	394	494
県外	7,432	7,771	587	497	522	397	417
北海道	186	238	14	14	16	11	23
東北	230	257	18	15	9	14	15
北信越	173	136	18	5	7	14	9
関東	2,978	3,066	249	185	221	156	155
東海	612	755	52	38	60	48	70
近畿	1,022	963	68	59	80	67	60
中国	350	380	11	17	20	10	12
四国	99	177	14	4	5	7	4
九州	1,782	1,799	143	160	104	70	69
国外	351	336	25	6	12	8	18
その他	146	117	16	4	8	6	4
札幌市	70	104	5	9	7	4	9
仙台市	55	49	1	5	2	5	1
さいたま市	63	69	7	5	0	4	7
千葉市	56	1	9	4	3	0	3
東京都区部	1,113	1,128	90	85	96	62	67
横浜市	315	261	9	19	14	21	19
川崎市	135	156	13	6	6	5	8
名古屋市	110	141	6	9	11	9	14
京都市	70	69	5	2	5	3	10
大阪市	202	239	17	17	13	18	10
神戸市	79	71	0	2	9	6	11
広島市	61	60	3	7	9	0	3
北九州市	117	90	14	7	5	3	1
福岡市	447	448	27	28	22	18	14
転 出 総 数	16,218	15,534	1,224	1,039	1,026	859	854
県内	7,775	7,454	583	574	603	535	538
県外	8,345	7,962	638	460	419	322	309
その他	98	118	3	5	4	2	7

注：住民基本台帳に基づく数字である。(外国人は含まれない)

資料：市民文化部 ハイサイ市民課 (6～7表)

「その他」は届出によらない職権によって処理したものや、帰化等の数字である。

「東北」 青森・岩手・宮城・秋田・山形・福島 「北信越」 新潟・富山・石川・福井・長野

「関東」 茨城・栃木・群馬・埼玉・千葉・東京・神奈川・山梨 「東海」 岐阜・静岡・愛知・三重

「近畿」 滋賀・京都・大阪・兵庫・奈良・和歌山 「中国」 鳥取・島根・岡山・広島・山口である。

7 . 国 籍 別 外 国 人 登 録 数

各年末・月末現在

年 月	総 数	中 国	韓国・朝鮮	米 国	フィリピン	ブラジル	ペルー	台湾	ベトナム	ネパール	無国籍	その他
平 成 30 年	5,015	1,007	490	210	288	46	38	395	630	1,357	－	554
令 和 元 年	5,731	1,087	504	220	329	47	42	427	769	1,685	4	617
令 和 2 年 8 月	5,370	1,005	445	208	300	51	38	354	728	1,564	3	674
9	5,239	973	442	211	291	51	38	343	721	1,525	4	640
10	5,169	955	431	209	292	52	39	330	717	1,517	5	622
11	5,171	955	431	214	294	50	39	321	728	1,498	7	634
令 和 元 年 11 月	5,730	1,082	505	220	334	49	41	434	767	1,688	4	606

8 . 各 歳 別 ・ 町 丁 字 別

町 丁 字 名	人 口	0 歳 ～ 4 歳	5 歳 ～ 9 歳	10 歳 ～ 14 歳	15 歳 ～ 19 歳	20 歳 ～ 24 歳	25 歳 ～ 29 歳	30 歳 ～ 34 歳	35 歳 ～ 39 歳
那 覇 市	320,500	14,429	16,332	16,712	16,638	16,897	17,017	18,497	20,263
本 庁	99,709	4,184	4,912	4,971	4,635	5,148	5,474	5,926	6,755
曙 1 丁 目	1,455	47	58	37	65	127	128	80	81
曙 2 丁 目	1,371	46	57	60	64	75	64	72	76
曙 3 丁 目	1,920	86	94	85	101	100	126	129	129
旭 町	185	8	12	14	11	2	3	6	10
字 安 謝	3,703	121	151	158	172	206	198	187	204
安 謝 1 丁 目	1,923	137	136	128	101	104	102	132	171
安 謝 2 丁 目	3,044	209	191	188	158	155	175	222	220
字 天 久	2,674	113	124	117	111	109	159	177	186
天 久 1 丁 目	2,188	136	184	163	135	106	118	130	181
天 久 2 丁 目	2,836	189	257	238	145	128	146	198	232
泉 崎 1 丁 目	1,281	46	46	55	43	69	63	72	79
泉 崎 2 丁 目	1,804	54	69	73	82	99	91	124	131
字 上 之 屋	1,265	62	68	66	70	65	52	75	95
上 之 屋 1 丁 目	1,677	80	124	129	123	76	104	85	122
奥 武 山 町	205	5	9	15	16	9	3	5	10
お も ろ ま ち 1 丁 目	1,211	81	86	85	49	47	52	67	120
お も ろ ま ち 2 丁 目	1,483	63	84	118	114	78	48	63	73
お も ろ ま ち 3 丁 目	1,296	85	136	148	88	39	25	61	79
お も ろ ま ち 4 丁 目	2,207	144	95	108	117	116	191	184	190
久 米 1 丁 目	1,402	50	59	56	70	118	124	98	93
久 米 2 丁 目	1,774	56	74	63	63	127	119	128	103
久 茂 地 1 丁 目	79	-	-	2	3	1	4	1	5
久 茂 地 2 丁 目	928	25	21	11	23	60	63	69	65
久 茂 地 3 丁 目	545	11	12	25	16	35	38	29	32
古 波 蔵 3 丁 目	3,328	153	184	194	185	174	154	194	217
古 波 蔵 4 丁 目	889	36	62	41	33	36	47	44	62
楚 辺 1 丁 目	1,520	53	47	51	53	95	114	87	100
楚 辺 2 丁 目	2,594	93	115	97	106	104	156	146	190
楚 辺 3 丁 目	533	9	21	22	29	30	26	22	40
辻 1 丁 目	1,584	53	65	58	75	161	115	91	72
辻 2 丁 目	897	22	19	10	18	56	47	59	43
辻 3 丁 目	-	-	-	-	-	-	-	-	-
壺 川 1 丁 目	1,354	44	69	73	75	46	64	55	66
壺 川 2 丁 目	1,442	67	64	59	88	64	66	73	96
壺 川 3 丁 目	872	13	18	22	28	26	31	28	42
壺 屋 1 丁 目	2,082	71	64	68	73	97	100	121	126
泊 1 丁 目	2,923	149	179	163	123	154	147	171	197
泊 2 丁 目	1,691	63	92	94	76	95	107	104	125
泊 3 丁 目	1,495	38	61	91	70	80	95	68	117
通 堂 町	-	-	-	-	-	-	-	-	-
西 1 丁 目	1,300	36	39	45	53	77	97	84	92
西 2 丁 目	1,343	78	66	35	56	96	72	89	115
西 3 丁 目	1,331	44	59	66	52	90	56	55	85
東 町	1,115	46	35	37	58	53	65	74	82
樋 川 1 丁 目	2,686	75	87	109	91	121	126	146	146
樋 川 2 丁 目	1,237	106	111	116	79	31	58	92	103
前 島 1 丁 目	1,225	38	64	68	50	77	88	83	95
前 島 2 丁 目	1,622	57	65	73	57	79	81	109	105
前 島 3 丁 目	1,131	25	30	31	35	73	94	79	95
牧 志 1 丁 目	1,368	47	52	53	52	44	46	69	93
牧 志 2 丁 目	2,135	91	92	84	68	100	135	150	149

注：住民基本台帳による人口である。

登 録 人 口（ 総 合 ）

令和2年11月30日現在

40 歳 ～ 44 歳	45 歳 ～ 49 歳	50 歳 ～ 54 歳	55 歳 ～ 59 歳	60 歳 ～ 64 歳	65 歳 ～ 69 歳	70 歳 ～ 74 歳	75 歳 ～ 79 歳	80 歳 ～ 84 歳	85歳以上
21,716	25,010	22,528	20,020	19,098	20,636	17,773	11,958	11,723	13,253
7,193	8,078	7,250	6,215	5,911	6,598	5,590	3,482	3,333	4,054
89	91	116	101	105	94	102	50	42	42
93	109	89	84	110	95	96	46	70	65
126	148	130	97	108	161	124	63	59	54
16	25	18	12	11	18	5	6	4	4
239	272	260	214	257	295	253	161	155	200
166	193	146	101	94	65	60	27	28	32
239	246	225	145	133	116	98	75	80	169
189	208	184	164	162	181	168	98	99	125
196	198	159	128	97	76	54	37	39	51
294	273	201	132	97	106	80	39	39	42
99	110	101	77	70	85	89	71	53	53
106	131	144	112	118	139	98	70	69	94
90	109	98	72	84	80	67	40	31	41
152	177	145	102	79	64	49	12	23	31
16	25	26	21	8	20	8	3	3	3
127	130	92	102	66	39	38	14	6	10
95	165	161	116	74	64	69	32	31	35
152	149	110	67	50	32	18	28	18	11
168	227	189	133	89	87	63	30	41	35
74	99	105	83	76	91	73	44	39	50
125	121	108	134	109	134	120	73	48	69
4	13	5	2	5	9	10	4	3	8
71	71	71	63	56	81	53	49	37	39
28	46	45	37	40	33	45	23	17	33
240	247	227	210	233	233	172	108	107	96
68	60	53	54	51	86	54	26	35	41
97	95	91	101	113	108	105	56	58	96
158	168	177	190	190	181	139	115	122	147
37	53	36	35	39	45	31	26	10	22
89	97	126	100	101	116	82	64	64	55
40	40	44	59	54	88	75	47	66	110
-	-	-	-	-	-	-	-	-	-
102	110	95	103	95	97	75	51	74	60
101	123	122	82	104	121	87	49	38	38
48	59	58	63	65	102	104	65	55	45
140	171	146	138	145	170	148	97	99	108
223	243	198	162	148	179	173	101	89	124
130	123	129	104	94	103	81	51	50	70
109	119	113	102	91	108	93	50	44	46
-	-	-	-	-	-	-	-	-	-
82	87	99	96	101	90	87	33	39	63
100	105	97	95	73	105	50	49	40	22
78	101	104	83	85	113	102	76	51	31
98	80	80	84	73	82	72	33	25	38
169	223	204	182	194	206	180	131	128	168
78	62	70	68	72	44	47	28	28	44
97	88	72	72	54	81	58	45	51	44
101	126	99	96	112	130	116	59	59	98
73	120	68	67	76	77	74	36	33	45
103	95	121	81	97	109	112	63	59	72
146	182	149	130	125	149	136	91	65	93

資料： 市民文化部 ハイサイ市民課

8 . 各 歳 別 ・ 町 丁 字 別

町 丁 字 名					人 口	0 歳 ～ 4 歳	5 歳 ～ 9 歳	10 歳 ～ 14 歳	15 歳 ～ 19 歳	20 歳 ～ 24 歳	25 歳 ～ 29 歳	30 歳 ～ 34 歳	35 歳 ～ 39 歳
牧	志	3	丁	目	2,019	57	59	84	73	91	115	93	108
松	尾	1	丁	目	1,665	72	90	74	57	70	67	102	121
松	尾	2	丁	目	2,542	79	74	75	85	104	131	142	158
松	山	1	丁	目	966	30	38	34	41	48	63	57	61
松	山	2	丁	目	893	23	38	33	42	54	44	53	69
港	町	1	丁	目	-	-	-	-	-	-	-	-	-
港	町	2	丁	目	252	8	6	12	16	11	16	14	10
港	町	3	丁	目	-	-	-	-	-	-	-	-	-
港	町	4	丁	目	-	-	-	-	-	-	-	-	-
字	銘			苅	1,107	33	54	60	43	38	44	59	68
銘	苅	1	丁	目	2,079	91	111	114	139	159	118	112	134
銘	苅	2	丁	目	1,737	96	152	167	123	68	68	119	140
銘	苅	3	丁	目	1,763	97	121	153	121	92	88	135	126
山	下			町	2,135	99	107	86	94	109	100	124	136
若	狭	1	丁	目	896	45	30	32	29	48	62	64	65
若	狭	2	丁	目	1,378	44	62	60	49	68	88	89	86
若	狭	3	丁	目	2,056	46	60	83	96	77	86	73	124
垣	花			町	-	-	-	-	-	-	-	-	-
垣	花	町 1	丁	目	-	-	-	-	-	-	-	-	-
垣	花	町 2	丁	目	-	-	-	-	-	-	-	-	-
垣	花	町 3	丁	目	68	3	3	2	4	1	1	3	9
住	吉	町 1	丁	目	-	-	-	-	-	-	-	-	-
住	吉	町 2	丁	目	-	-	-	-	-	-	-	-	-
住	吉	町 3	丁	目	-	-	-	-	-	-	-	-	-
真	和	志	支	所	104,338	4,755	4,926	4,978	5,183	5,444	5,764	6,293	6,452
古	波	蔵	1	丁	2,859	111	131	133	165	158	151	164	184
古	波	蔵	2	丁	1,923	93	90	79	86	102	111	113	111
壺	屋	2	丁	目	1,927	38	50	69	71	102	126	102	114
字	与			儀	3,410	145	143	155	171	178	187	205	196
与	儀	1	丁	目	1,351	52	47	61	47	73	75	77	78
与	儀	2	丁	目	1,663	77	70	87	76	86	72	77	74
字	安			里	3,671	115	128	140	133	186	249	211	207
安	里	1	丁	目	557	12	23	15	6	29	31	23	38
安	里	2	丁	目	878	29	25	26	22	41	38	49	77
安	里	3	丁	目	899	26	15	23	23	41	37	67	61
字	上			間	3,768	229	252	207	225	207	195	227	246
上	間	1	丁	目	1,023	38	35	48	53	42	58	54	47
字	国			場	11,287	582	583	619	603	608	690	774	729
字	識			名	1,518	105	105	81	88	61	89	116	104
識	名	1	丁	目	2,160	77	84	93	126	114	104	111	109
識	名	2	丁	目	1,045	42	59	57	63	61	55	66	58
識	名	3	丁	目	2,176	90	96	118	130	96	100	125	117
識	名	4	丁	目	751	44	53	41	36	36	42	34	38
字	大			道	3,318	138	122	94	116	180	180	231	206
字	仲	井		真	4,716	335	278	248	250	248	288	325	363
長	田	1	丁	目	1,912	68	83	78	127	110	122	123	95
長	田	2	丁	目	5,297	242	282	292	303	301	337	332	308
繁	多	川	1	丁	2,715	93	141	146	136	132	136	139	147
繁	多	川	2	丁	1,797	53	65	62	94	88	82	82	92
繁	多	川	3	丁	1,649	53	62	103	105	84	63	73	85
繁	多	川	4	丁	1,760	65	70	69	98	89	74	87	83
繁	多	川	5	丁	2,022	98	114	114	107	89	101	84	115
字	古			島	289	14	9	13	12	7	23	23	21
古	島	1	丁	目	1,451	60	41	67	87	81	95	100	101
古	島	2	丁	目	1,940	68	98	112	145	123	102	94	126
字	真			地	3,853	248	182	188	188	205	236	224	264
真	嘉	比	1	丁	1,658	124	127	105	86	120	110	150	164

注：住民基本台帳による人口である。

登 録 人 口（ 総 合 ）

令和2年11月30日現在

40 歳 ～ 44 歳	45 歳 ～ 49 歳	50 歳 ～ 54 歳	55 歳 ～ 59 歳	60 歳 ～ 64 歳	65 歳 ～ 69 歳	70 歳 ～ 74 歳	75 歳 ～ 79 歳	80 歳 ～ 84 歳	85歳以上
139	163	159	129	153	168	159	102	74	93
110	146	102	115	94	117	134	59	61	74
150	186	192	172	187	200	179	131	120	177
62	71	73	64	51	71	63	29	59	51
70	79	49	74	62	67	55	29	21	31
-	-	-	-	-	-	-	-	-	-
20	15	21	15	14	27	21	13	10	3
-	-	-	-	-	-	-	-	-	-
-	-	-	-	-	-	-	-	-	-
62	78	57	63	63	104	96	76	68	41
174	184	182	129	90	112	75	42	59	54
195	181	136	82	40	53	45	27	20	25
157	181	141	103	69	52	41	31	27	28
137	162	141	113	106	170	134	88	91	138
56	64	45	74	63	57	42	37	33	50
76	105	103	87	86	97	66	62	53	97
122	143	135	136	141	209	184	110	113	118
-	-	-	-	-	-	-	-	-	-
-	-	-	-	-	-	-	-	-	-
-	-	-	-	-	-	-	-	-	-
2	7	8	3	9	6	3	1	1	2
-	-	-	-	-	-	-	-	-	-
-	-	-	-	-	-	-	-	-	-
-	-	-	-	-	-	-	-	-	-
6,754	7,680	7,177	6,724	6,626	7,090	5,808	4,075	4,015	4,594
170	231	209	175	217	176	144	100	107	133
96	114	123	116	153	161	120	80	88	87
106	125	141	143	136	182	131	87	90	114
202	261	261	240	205	243	189	152	123	154
70	113	86	96	100	122	78	47	53	76
110	115	111	119	128	127	92	70	85	87
247	271	261	240	237	275	279	151	151	190
31	38	37	31	42	52	39	39	36	35
69	66	77	58	69	67	66	44	31	24
63	67	73	58	54	74	51	43	47	76
256	311	244	204	237	245	174	115	100	94
58	80	65	85	72	90	59	49	40	50
777	800	810	780	694	659	553	313	339	374
100	117	96	80	73	100	85	46	34	38
104	153	168	163	133	154	126	115	108	118
44	89	81	61	55	56	53	55	42	48
148	157	164	162	122	137	138	87	99	90
46	62	60	43	47	55	30	28	29	27
205	255	227	185	213	235	221	166	158	186
297	359	277	271	256	274	237	160	129	121
109	156	129	149	134	140	94	56	62	77
392	381	356	362	336	314	253	181	155	170
158	189	192	168	187	200	149	113	119	170
95	143	124	110	121	124	128	129	103	102
86	118	123	114	111	116	112	96	75	70
82	123	136	112	93	121	99	102	149	108
136	135	170	141	123	126	107	77	83	102
26	35	23	17	15	16	16	9	3	7
95	114	102	103	90	75	73	63	49	55
107	175	153	114	119	89	107	62	70	76
281	239	241	211	250	282	238	144	118	114
170	142	99	73	46	42	14	27	27	32

資料： 市民文化部 ハイサイ市民課

8. 各 歳 別 ・ 町 丁 字 別

町 丁 字 名	人 口	0 歳 ～ 4 歳	5 歳 ～ 9 歳	10 歳 ～ 14 歳	15 歳 ～ 19 歳	20 歳 ～ 24 歳	25 歳 ～ 29 歳	30 歳 ～ 34 歳	35 歳 ～ 39 歳
真 嘉 比 2 丁 目	2,495	183	159	146	128	104	148	207	207
真 嘉 比 3 丁 目	1,386	80	100	89	88	65	85	101	104
松 島 1 丁 目	1,311	107	91	83	55	41	90	140	160
松 島 2 丁 目	991	48	47	70	70	50	51	61	60
字 松 川	2,964	144	126	118	115	155	179	188	178
松 川 1 丁 目	1,417	50	56	47	62	106	70	72	71
松 川 2 丁 目	1,335	46	52	43	36	85	70	76	81
松 川 3 丁 目	2,330	107	137	92	92	96	117	139	122
三 原 1 丁 目	2,111	71	77	92	93	143	122	115	133
三 原 2 丁 目	2,719	98	108	112	108	129	133	147	148
三 原 3 丁 目	1,674	64	73	75	70	77	60	85	90
字 寄 宮	540	26	14	27	33	36	28	37	26
寄 宮 1 丁 目	1,638	61	58	57	61	90	60	71	80
寄 宮 2 丁 目	2,550	55	95	118	116	119	123	114	145
寄 宮 3 丁 目	1,634	51	70	66	78	70	69	78	89
首 里 支 所	57,085	2,445	3,001	3,301	3,285	2,561	2,282	2,537	3,071
首 里 赤 田 町 1 丁 目	372	12	15	13	18	16	17	14	25
首 里 赤 田 町 2 丁 目	377	9	11	24	22	26	13	10	16
首 里 赤 田 町 3 丁 目	168	4	4	2	7	12	9	5	7
首 里 赤 平 町 1 丁 目	354	10	20	20	26	14	11	8	16
首 里 赤 平 町 2 丁 目	714	22	21	28	50	36	28	24	41
首 里 池 端 町	153	-	4	4	7	5	2	5	3
首 里 石 嶺 町 1 丁 目	2,922	158	175	211	187	137	118	150	149
首 里 石 嶺 町 2 丁 目	6,215	230	306	383	435	251	227	236	312
首 里 石 嶺 町 3 丁 目	3,811	167	175	214	222	192	178	180	229
首 里 石 嶺 町 4 丁 目	9,072	529	595	568	519	423	451	520	517
首 里 大 名 町 1 丁 目	1,709	65	83	110	87	74	62	67	86
首 里 大 名 町 2 丁 目	803	28	31	37	38	23	33	56	38
首 里 大 名 町 3 丁 目	1,832	66	76	85	101	66	60	77	90
首 里 大 中 町 1 丁 目	455	19	16	16	22	25	13	12	17
首 里 大 中 町 2 丁 目	236	8	10	10	6	8	8	5	15
首 里 金 城 町 1 丁 目	534	22	26	27	21	18	23	19	34
首 里 金 城 町 2 丁 目	381	15	23	24	10	12	14	16	32
首 里 金 城 町 3 丁 目	265	5	8	10	12	4	6	15	7
首 里 金 城 町 4 丁 目	1,026	40	52	65	63	57	48	39	42
首 里 儀 保 町 1 丁 目	342	14	14	18	17	14	11	17	21
首 里 儀 保 町 2 丁 目	212	5	4	8	8	12	18	10	17
首 里 儀 保 町 3 丁 目	337	13	13	15	18	20	9	17	16
首 里 儀 保 町 4 丁 目	437	8	13	16	17	22	20	21	11
首 里 久 場 川 町 1 丁 目	1,286	61	80	81	95	55	41	53	68
首 里 久 場 川 町 2 丁 目	2,569	128	135	125	130	85	85	106	138
首 里 崎 山 町 1 丁 目	582	29	40	22	29	31	21	30	31
首 里 崎 山 町 2 丁 目	213	10	9	11	4	8	7	15	12
首 里 崎 山 町 3 丁 目	456	16	26	37	29	18	13	20	36
首 里 崎 山 町 4 丁 目	655	20	43	38	26	31	13	18	33
首 里 寒 川 町 1 丁 目	861	46	58	41	45	38	35	46	55
首 里 寒 川 町 2 丁 目	781	29	40	38	49	34	29	28	54
首 里 末 吉 町 1 丁 目	712	22	40	41	31	27	19	27	39
首 里 末 吉 町 2 丁 目	1,282	64	64	75	67	75	57	66	90
首 里 末 吉 町 3 丁 目	1,596	47	74	86	88	78	61	68	78
首 里 末 吉 町 4 丁 目	423	16	28	19	26	29	17	19	33
首 里 平 良 町 1 丁 目	1,012	39	57	71	49	38	35	45	59
首 里 平 良 町 2 丁 目	506	49	33	28	20	16	31	27	48
首 里 汀 良 町 1 丁 目	390	12	10	22	16	22	10	15	18
首 里 汀 良 町 2 丁 目	476	17	25	23	23	23	21	14	18
首 里 汀 良 町 3 丁 目	1,129	34	42	52	63	42	45	59	56

注：住民基本台帳による人口である。

登 録 人 口 （ 総 合 ）

令和2年11月30日現在

40 歳 ～ 44 歳	45 歳 ～ 49 歳	50 歳 ～ 54 歳	55 歳 ～ 59 歳	60 歳 ～ 64 歳	65 歳 ～ 69 歳	70 歳 ～ 74 歳	75 歳 ～ 79 歳	80 歳 ～ 84 歳	85歳以上
208	228	167	121	111	110	71	66	49	82
123	121	94	80	61	53	41	29	36	36
121	107	60	42	46	57	43	28	14	26
63	92	73	61	66	62	48	20	20	29
234	199	175	188	174	183	180	138	120	170
83	86	86	102	114	131	94	45	66	76
91	100	90	117	83	116	84	57	47	61
134	171	144	153	156	168	144	82	129	147
129	143	139	125	157	164	126	83	87	112
147	185	181	189	209	235	200	131	126	133
96	96	125	113	112	149	115	88	86	100
25	42	40	45	42	37	27	19	16	20
113	89	120	116	132	148	114	78	75	115
167	181	166	184	183	208	163	120	132	161
84	106	98	104	112	140	103	85	110	121
3,693	4,483	3,884	3,459	3,412	3,773	3,691	2,683	2,615	2,909
14	24	32	28	29	25	40	15	19	16
10	30	36	24	25	27	28	22	16	28
10	10	6	12	18	12	8	11	16	15
25	22	24	25	16	25	34	15	11	32
33	51	51	55	57	53	34	36	41	53
7	14	9	12	13	12	15	8	12	21
214	248	206	182	162	163	163	99	119	81
410	508	429	327	366	432	464	343	313	243
212	327	268	253	209	223	209	188	184	181
654	663	615	490	479	493	481	338	340	397
102	149	92	77	101	101	125	99	82	147
59	65	57	46	37	65	64	43	48	35
127	160	114	89	118	147	166	122	94	74
31	34	29	33	30	27	29	32	29	41
10	21	15	16	14	19	20	12	15	24
35	40	42	27	23	38	47	24	32	36
28	21	20	25	28	30	22	14	15	32
17	25	20	19	22	23	21	16	9	26
58	78	89	73	79	64	46	41	56	36
20	26	19	18	18	28	30	13	15	29
16	14	12	16	10	16	20	6	8	12
19	24	37	25	21	23	13	15	16	23
26	24	24	38	38	55	34	19	13	38
79	108	100	81	63	47	54	66	79	75
154	219	141	150	157	195	185	149	156	131
43	29	50	36	25	35	36	34	33	28
10	20	8	14	15	23	16	9	11	11
37	34	29	30	24	29	23	20	18	17
38	62	43	43	48	45	49	31	35	39
75	53	60	60	46	57	49	18	29	50
47	57	69	58	46	55	48	34	34	32
42	54	39	31	50	64	65	46	32	43
60	92	90	86	77	111	82	42	41	43
92	137	85	77	113	121	123	100	79	89
29	34	27	28	28	25	21	12	13	19
59	92	61	75	57	86	74	45	29	41
38	34	36	25	27	25	18	14	17	20
28	24	20	23	34	37	39	23	22	15
30	26	41	45	32	32	27	31	13	35
73	92	68	70	75	76	75	49	69	89

資料： 市民文化部 ハイサイ市民課

8 . 各 歳 別 ・ 町 丁 字 別

町 丁 字 名	人 口	0 歳 ～ 4 歳	5 歳 ～ 9 歳	10 歳 ～ 14 歳	15 歳 ～ 19 歳	20 歳 ～ 24 歳	25 歳 ～ 29 歳	30 歳 ～ 34 歳	35 歳 ～ 39 歳
首里当蔵町1丁目	624	29	42	41	39	25	26	21	33
首里当蔵町2丁目	594	18	31	45	44	23	24	15	33
首里当蔵町3丁目	66	－	4	6	2	6	1	3	1
首里桃園町1丁目	399	25	30	26	25	22	14	21	23
首里桃園町2丁目	395	12	17	17	24	14	9	17	21
首里鳥堀町1丁目	162	3	5	8	9	11	10	4	9
首里鳥堀町2丁目	321	5	14	20	27	18	12	10	17
首里鳥堀町3丁目	534	34	32	23	29	23	32	30	25
首里鳥堀町4丁目	2,537	116	136	158	163	121	119	116	130
首里鳥堀町5丁目	1,053	24	59	72	77	45	26	33	48
首里真和志町1丁目	176	4	4	9	9	13	10	5	4
首里真和志町2丁目	144	4	7	10	10	8	4	1	4
首里山川町1丁目	1,302	40	59	78	81	72	27	42	52
首里山川町2丁目	519	18	27	27	15	22	26	19	36
首里山川町3丁目	603	25	35	43	28	21	23	21	28
小 禄 支 所	59,368	3,045	3,493	3,462	3,535	3,744	3,497	3,741	3,985
字 赤 嶺	－	－	－	－	－	－	－	－	－
赤 嶺 1 丁目	1,286	72	72	92	90	77	73	89	92
赤 嶺 2 丁目	1,773	64	94	123	124	107	76	86	87
字 宇 栄	3,180	196	225	209	207	155	160	203	224
宇 栄 原 1 丁目	2,069	104	128	100	110	109	124	124	155
宇 栄 原 2 丁目	1,525	75	94	103	104	87	61	74	92
宇 栄 原 3 丁目	3,136	170	178	180	171	150	177	195	212
宇 栄 原 4 丁目	2,010	44	94	109	103	74	54	61	76
宇 栄 原 5 丁目	441	19	28	38	27	23	15	12	26
宇 栄 原 6 丁目	622	33	33	49	32	31	31	44	41
字 小 禄	9,159	448	521	580	535	470	507	545	603
小 禄 1 丁目	4,011	244	251	245	228	195	195	235	278
小 禄 2 丁目	854	53	60	75	57	63	45	61	49
小 禄 3 丁目	847	54	65	59	69	42	50	43	54
小 禄 4 丁目	1,798	104	134	145	145	116	86	83	110
小 禄 5 丁目	1,324	94	140	107	87	74	61	105	106
字 鏡 水	526	－	－	－	62	276	107	45	23
鏡 原 町	1,882	66	63	75	90	100	106	103	93
字 具 志	－	－	－	－	－	－	－	－	－
具 志 1 丁目	1,812	121	119	109	109	73	103	132	154
具 志 2 丁目	1,805	95	100	86	83	90	86	102	117
具 志 3 丁目	2,291	185	173	109	102	125	147	209	192
字 高 良	－	－	－	－	－	－	－	－	－
高 良 1 丁目	819	54	59	40	50	38	42	59	56
高 良 2 丁目	1,604	81	87	96	87	80	90	103	110
高 良 3 丁目	537	38	31	22	24	26	39	39	55
字 田 原	1,969	75	76	75	69	112	117	132	125
田 原 1 丁目	1,051	82	71	53	61	55	69	104	96
田 原 2 丁目	339	8	9	10	23	43	26	14	19
田 原 3 丁目	2,061	64	114	96	108	98	79	105	108
田 原 4 丁目	600	39	44	36	30	41	36	46	41
字 当 宮	1,170	－	－	－	128	383	325	166	85
字 城 安	－	－	－	－	－	－	－	－	－
宮 城 1 丁目	1,412	104	115	82	78	52	54	105	116
字 大 嶺	310	22	15	21	14	31	31	25	28
字 城 大	－	－	－	－	－	－	－	－	－
金 城 1 丁目	859	40	56	62	46	47	36	52	70
金 城 2 丁目	1,896	99	110	128	135	129	132	102	132
金 城 3 丁目	525	29	25	41	38	31	26	34	31
金 城 4 丁目	435	21	29	26	27	24	42	23	34
金 城 5 丁目	1,430	48	80	81	82	117	89	81	95

注：住民基本台帳による人口である。

登 録 人 口 （ 総 合 ）

令和2年11月30日現在

40 歳 ～ 44 歳	45 歳 ～ 49 歳	50 歳 ～ 54 歳	55 歳 ～ 59 歳	60 歳 ～ 64 歳	65 歳 ～ 69 歳	70 歳 ～ 74 歳	75 歳 ～ 79 歳	80 歳 ～ 84 歳	85歳以上
48	44	41	42	39	36	51	29	15	23
46	46	45	39	31	33	40	15	25	41
5	3	6	3	4	4	3	1	7	7
31	24	22	32	23	21	11	19	13	17
19	29	29	27	25	26	34	17	28	30
5	10	16	16	8	12	13	5	7	11
19	24	32	20	20	19	16	12	16	20
37	47	30	39	27	26	25	18	27	30
163	191	152	166	133	159	156	137	109	112
68	107	77	60	81	86	57	48	41	44
13	13	13	9	6	8	18	8	16	14
10	14	17	5	8	4	6	6	13	13
78	98	111	90	100	102	100	65	41	66
30	32	39	32	42	35	26	21	24	48
50	56	41	37	35	38	38	28	20	36
4,076	4,769	4,217	3,622	3,149	3,175	2,684	1,718	1,760	1,696
-	-	-	-	-	-	-	-	-	-
100	119	93	97	51	72	39	28	13	17
98	161	155	153	133	114	79	47	37	35
238	271	206	201	171	146	118	107	90	53
126	173	139	114	122	115	103	60	76	87
94	115	113	110	71	91	69	53	58	61
211	257	222	195	157	185	145	110	116	105
111	144	144	100	121	184	193	151	136	111
18	39	39	35	29	16	28	16	15	18
37	61	34	43	38	32	24	15	25	19
639	777	699	557	418	505	452	288	319	296
293	296	279	242	229	217	181	109	139	155
81	78	45	43	36	31	25	16	15	21
77	82	78	43	30	39	22	17	18	5
130	160	140	132	89	67	46	37	39	35
105	126	98	52	46	42	27	20	14	20
8	4	1	-	-	-	-	-	-	-
108	161	154	112	132	119	134	77	92	97
-	-	-	-	-	-	-	-	-	-
155	141	124	116	80	85	62	44	45	40
119	143	107	100	107	121	111	84	82	72
178	194	153	122	119	97	101	31	27	27
-	-	-	-	-	-	-	-	-	-
53	66	63	41	46	42	38	25	26	21
102	107	120	100	89	111	78	53	55	55
43	46	31	44	27	26	17	5	11	13
103	147	125	119	158	164	127	70	77	98
91	83	65	59	36	44	37	19	13	13
19	32	28	27	24	13	3	14	8	19
121	130	127	156	200	189	153	82	69	62
49	38	45	42	26	19	23	15	15	15
26	34	23	-	-	-	-	-	-	-
-	-	-	-	-	-	-	-	-	-
130	126	104	70	64	58	49	30	26	49
30	21	23	8	11	13	9	5	2	1
-	-	-	-	-	-	-	-	-	-
48	76	63	62	54	46	38	26	23	14
132	166	163	147	99	78	58	29	36	21
53	46	35	32	26	18	25	7	13	15
37	42	38	30	16	14	18	6	4	4
113	107	141	118	94	62	52	22	26	22

資料： 市民文化部 ハイサイ市民課

8 . 各 歳 別 ・ 町 丁 字 別

町 丁 字 名				人 口	0 歳 ～ 4 歳	5 歳 ～ 9 歳	10 歳 ～ 14 歳	15 歳 ～ 19 歳	20 歳 ～ 24 歳	25 歳 ～ 29 歳	30 歳 ～ 34 歳	35 歳 ～ 39 歳
那 覇 市				155,237	7,425	8,308	8,494	8,426	8,662	8,724	9,379	10,016
本 庁				48,075	2,117	2,495	2,495	2,324	2,625	2,728	2,956	3,389
曙	1	丁	目	795	28	30	15	38	82	64	48	45
曙	2	丁	目	697	25	30	29	30	31	32	35	36
曙	3	丁	目	971	42	50	41	51	59	74	64	69
旭			町	82	3	6	5	6	1	1	4	3
字	安		謝	1,851	63	80	81	88	128	96	96	107
安	謝	1	丁	940	81	72	66	41	55	45	65	85
安	謝	2	丁	1,413	94	97	92	78	83	83	105	106
字	天		久	1,338	65	62	75	54	53	83	82	105
天	久	1	丁	1,042	71	88	82	68	56	57	65	76
天	久	2	丁	1,356	85	121	119	75	50	65	97	104
泉 崎 1 丁 目				588	29	25	18	16	36	29	35	33
泉 崎 2 丁 目				838	25	33	38	34	53	44	64	66
字 上 之 屋 1 丁 目				589	28	35	32	45	28	25	38	48
奥 武 山 町				804	32	65	70	59	36	54	44	61
お も ろ ま ち 1 丁 目				98	1	4	6	9	6	2	1	3
お も ろ ま ち 2 丁 目				604	37	44	40	27	29	26	27	51
お も ろ ま ち 3 丁 目				698	32	36	63	66	39	22	27	33
お も ろ ま ち 4 丁 目				597	36	62	72	48	17	7	23	33
お も ろ ま ち 4 丁 目				1,038	77	47	56	46	48	88	93	85
久 米 1 丁 目				677	27	27	29	32	56	66	50	49
久 米 2 丁 目				844	26	41	31	33	68	60	69	54
久 茂 地 1 丁 目				35	-	-	1	2	1	3	-	2
久 茂 地 2 丁 目				451	14	12	9	12	32	28	33	45
久 茂 地 3 丁 目				282	6	8	11	5	19	26	16	17
古 波 蔵 3 丁 目				1,502	79	86	102	86	76	80	92	106
古 波 蔵 4 丁 目				428	20	30	22	14	18	28	23	29
楚 辺 1 丁 目				716	28	20	31	18	33	52	45	56
楚 辺 2 丁 目				1,270	49	63	40	55	60	79	68	89
楚 辺 3 丁 目				259	4	8	10	17	17	11	10	16
辻 1 丁 目				795	23	27	29	36	86	63	54	38
辻 2 丁 目				465	8	11	6	10	41	24	31	24
辻 3 丁 目				-	-	-	-	-	-	-	-	-
壺 川 1 丁 目				616	24	30	48	38	14	29	24	39
壺 川 2 丁 目				679	26	32	30	49	32	33	32	51
壺 川 3 丁 目				349	10	10	13	13	14	11	12	20
壺 屋 1 丁 目				1,021	36	42	26	40	46	48	58	70
泊 1 丁 目				1,404	76	98	85	71	62	61	87	99
泊 2 丁 目				825	33	52	37	40	45	53	53	53
泊 3 丁 目				765	30	28	52	34	38	51	32	67
通 堂 町				-	-	-	-	-	-	-	-	-
西 1 丁 目				651	23	21	21	27	44	58	48	48
西 2 丁 目				675	40	32	17	30	49	40	46	63
西 3 丁 目				593	22	31	29	23	43	26	26	48
東 町				565	27	13	20	33	26	38	33	34
樋 川 1 丁 目				1,355	38	44	66	51	61	51	88	76
樋 川 2 丁 目				543	50	47	50	35	14	29	39	46
前 島 1 丁 目				581	21	31	33	21	47	43	36	46
前 島 2 丁 目				764	23	36	30	34	40	41	58	55
前 島 3 丁 目				598	11	17	18	16	39	58	41	54
牧 志 1 丁 目				656	28	33	23	28	26	19	36	45
牧 志 2 丁 目				1,032	45	47	50	43	52	70	70	70

注：住民基本台帳による人口である。

登 録 人 口（男 性）

令和2年11月30日現在

40 歳 ～ 44 歳	45 歳 ～ 49 歳	50 歳 ～ 54 歳	55 歳 ～ 59 歳	60 歳 ～ 64 歳	65 歳 ～ 69 歳	70 歳 ～ 74 歳	75 歳 ～ 79 歳	80 歳 ～ 84 歳	85歳以上
10,794	12,503	11,166	9,872	9,311	9,966	8,364	5,051	4,617	4,159
3,529	4,047	3,585	3,131	2,923	3,176	2,627	1,466	1,244	1,218
47	52	62	50	59	52	62	29	19	13
43	61	49	49	64	57	55	19	25	27
56	85	64	48	65	71	64	28	25	15
8	9	11	4	5	10	2	3	－	1
123	136	147	106	132	150	126	68	60	64
77	93	64	51	49	39	23	13	10	11
111	119	108	70	71	53	44	32	27	40
100	101	107	82	83	87	81	45	38	35
82	89	76	59	53	43	25	12	20	20
147	130	100	75	53	54	39	14	14	14
47	53	51	42	32	41	34	24	26	17
43	55	72	54	47	70	48	31	29	32
42	48	48	34	39	32	25	16	13	13
69	82	65	60	34	30	24	5	8	6
8	10	14	12	3	11	3	2	1	2
67	68	49	49	43	19	17	8	1	2
45	67	71	59	41	28	29	14	12	14
74	67	53	31	29	14	9	12	6	4
74	120	84	69	38	43	35	9	15	11
39	44	47	41	41	42	41	17	11	18
52	54	59	62	45	65	56	34	18	17
2	8	1	－	1	5	6	1	1	1
34	37	34	32	27	35	23	17	16	11
16	33	19	19	20	17	19	13	9	9
117	111	86	90	98	96	85	43	30	39
36	29	29	26	26	42	22	13	7	14
58	53	48	54	48	61	46	24	19	22
81	97	93	105	96	86	67	49	51	42
22	30	15	14	21	23	17	11	5	8
52	49	67	55	50	63	37	25	25	16
27	24	26	33	33	46	46	23	23	29
－	－	－	－	－	－	－	－	－	－
43	50	49	47	40	54	28	18	26	15
48	69	56	39	41	53	38	24	14	12
22	22	27	31	28	33	34	18	18	13
70	97	69	83	76	89	70	40	35	26
114	114	99	79	73	90	77	35	39	45
71	60	64	53	49	57	35	24	20	26
53	62	53	55	53	52	49	23	17	16
－	－	－	－	－	－	－	－	－	－
37	48	50	43	55	43	43	14	13	15
50	48	51	44	36	50	29	21	19	10
38	51	43	37	33	42	49	24	22	6
62	43	40	44	38	42	38	12	11	11
85	119	118	100	111	99	80	67	46	55
34	26	37	35	31	20	20	8	8	14
46	43	34	38	27	35	28	21	19	12
49	65	49	44	51	62	52	23	22	30
38	65	36	41	39	41	38	19	12	15
55	48	58	37	51	43	55	30	19	22
78	97	77	64	56	64	59	41	21	28

資料： 市民文化部 ハイサイ市民課

8 . 各 歳 別 ・ 町 丁 字 別

町 丁 字 名				人 口	0 歳 ～ 4 歳	5 歳 ～ 9 歳	10 歳 ～ 14 歳	15 歳 ～ 19 歳	20 歳 ～ 24 歳	25 歳 ～ 29 歳	30 歳 ～ 34 歳	35 歳 ～ 39 歳
牧	志	3	丁 目	939	29	26	40	34	40	54	45	49
松	尾	1	丁 目	821	37	57	43	31	41	35	58	60
松	尾	2	丁 目	1,238	39	43	39	40	50	77	72	89
松	山	1	丁 目	459	17	20	13	16	24	29	30	33
松	山	2	丁 目	448	8	18	14	21	40	21	26	43
港	町	1	丁 目	-	-	-	-	-	-	-	-	-
港	町	2	丁 目	137	3	2	8	12	5	12	9	3
港	町	3	丁 目	-	-	-	-	-	-	-	-	-
港	町	4	丁 目	-	-	-	-	-	-	-	-	-
字	銘		町 目	487	12	28	25	22	16	27	28	33
銘	苅	1	丁 目	956	48	59	60	71	74	58	51	60
銘	苅	2	丁 目	823	54	78	85	56	30	34	49	65
銘	苅	3	丁 目	859	47	71	82	59	45	38	64	64
山	下		町 目	1,049	52	48	33	49	66	51	71	76
若	狭	1	丁 目	457	25	12	13	18	27	34	39	41
若	狭	2	丁 目	640	24	33	28	24	42	36	44	42
若	狭	3	丁 目	991	19	33	41	43	36	46	45	67
垣	花		町 目	-	-	-	-	-	-	-	-	-
垣	花	町 1	丁 目	-	-	-	-	-	-	-	-	-
垣	花	町 2	丁 目	-	-	-	-	-	-	-	-	-
垣	花	町 3	丁 目	36	2	3	2	3	-	-	2	6
住	吉	町 1	丁 目	-	-	-	-	-	-	-	-	-
住	吉	町 2	丁 目	-	-	-	-	-	-	-	-	-
住	吉	町 3	丁 目	-	-	-	-	-	-	-	-	-
真	和	志	支 所	50,419	2,468	2,511	2,489	2,641	2,739	2,906	3,179	3,198
古	波	蔵 1	丁 目	1,391	61	66	61	76	90	74	89	82
古	波	蔵 2	丁 目	943	53	43	42	50	60	53	58	55
壺	屋	2	丁 目	935	18	26	33	36	55	70	54	61
字	与		儀 目	1,658	61	70	72	98	82	98	109	99
与	儀	1	丁 目	659	30	24	29	22	27	34	47	43
与	儀	2	丁 目	779	35	30	40	43	43	39	39	34
字	安		里 目	1,643	55	68	71	68	88	116	100	96
安	里	1	丁 目	271	9	14	7	1	15	12	8	18
安	里	2	丁 目	414	16	12	14	10	23	16	27	45
安	里	3	丁 目	441	17	9	14	9	15	20	36	29
字		上	間 目	1,821	134	119	99	110	97	112	113	119
上	間	1	丁 目	505	22	15	22	28	18	34	29	28
字		国	場 目	5,510	268	299	325	318	315	343	388	351
字		識	名 目	755	64	58	47	39	35	43	62	53
識	名	1	丁 目	1,022	35	41	48	71	56	56	57	59
識	名	2	丁 目	526	22	28	40	40	31	29	31	30
識	名	3	丁 目	1,075	40	46	60	70	43	49	63	62
識	名	4	丁 目	380	26	29	17	18	19	21	15	22
字		大	道 目	1,578	75	69	48	58	95	89	122	105
字	仲	井	真 目	2,302	187	152	128	124	133	144	156	172
長	田	1	丁 目	878	34	40	36	58	60	57	58	45
長	田	2	丁 目	2,627	137	153	132	163	141	176	164	172
繁	多	川 1	丁 目	1,251	45	66	63	65	67	66	68	72
繁	多	川 2	丁 目	898	27	33	32	55	42	48	43	55
繁	多	川 3	丁 目	782	25	34	47	44	44	30	41	45
繁	多	川 4	丁 目	833	36	32	29	49	49	38	46	37
繁	多	川 5	丁 目	964	55	50	62	55	44	46	51	54
字		古	島 目	146	7	4	8	5	4	9	12	11
古	島	1	丁 目	697	35	20	33	41	45	49	47	50
古	島	2	丁 目	920	32	46	53	82	59	42	46	58
字		真	地 目	1,872	132	91	96	93	101	112	116	123
真	嘉	比 1	丁 目	796	68	74	58	41	51	53	61	79

注：住民基本台帳による人口である。

登 録 人 口（男 性）

令和2年11月30日現在

40 歳 ～ 44 歳	45 歳 ～ 49 歳	50 歳 ～ 54 歳	55 歳 ～ 59 歳	60 歳 ～ 64 歳	65 歳 ～ 69 歳	70 歳 ～ 74 歳	75 歳 ～ 79 歳	80 歳 ～ 84 歳	85歳以上
68	89	86	58	84	75	81	37	27	17
59	76	51	49	40	52	63	23	23	23
79	100	99	75	96	108	86	54	43	49
30	37	37	31	24	32	31	12	22	21
39	41	24	36	35	28	27	11	7	9
-	-	-	-	-	-	-	-	-	-
12	10	13	5	7	13	10	5	7	1
-	-	-	-	-	-	-	-	-	-
-	-	-	-	-	-	-	-	-	-
31	36	28	31	17	43	39	34	24	13
78	84	86	63	36	47	28	14	20	19
82	82	74	47	22	24	19	6	8	8
68	85	61	65	32	30	15	12	12	9
68	83	66	57	52	93	61	52	36	35
23	41	20	38	31	32	22	18	13	10
30	59	45	44	39	44	32	27	17	30
68	80	63	81	70	100	79	45	40	35
-	-	-	-	-	-	-	-	-	-
-	-	-	-	-	-	-	-	-	-
-	-	-	-	-	-	-	-	-	-
2	3	3	2	4	1	2	-	-	1
-	-	-	-	-	-	-	-	-	-
-	-	-	-	-	-	-	-	-	-
-	-	-	-	-	-	-	-	-	-
3,406	3,850	3,592	3,297	3,236	3,467	2,712	1,698	1,558	1,472
79	123	100	89	110	92	62	42	42	53
51	58	61	57	77	76	57	31	33	28
61	63	72	74	67	91	56	36	26	36
109	117	128	125	101	124	98	62	46	59
40	55	45	49	52	52	41	20	24	25
52	61	51	49	59	69	49	28	37	21
126	128	128	102	104	116	117	60	52	48
16	19	20	18	26	33	15	18	14	8
41	27	36	30	31	26	23	18	12	7
38	36	39	30	26	39	31	17	14	22
118	157	122	99	118	106	80	43	43	32
26	41	33	39	35	45	30	24	21	15
407	406	394	379	333	329	251	141	135	128
47	60	48	30	33	50	38	24	13	11
56	72	78	83	67	73	56	40	39	35
23	41	35	33	25	29	27	21	22	19
81	81	90	87	57	66	69	35	35	41
24	28	29	25	23	35	14	12	12	11
98	141	115	84	104	116	93	58	60	48
137	181	134	127	126	131	114	67	46	43
53	81	58	63	67	65	42	21	19	21
193	196	185	184	156	155	126	78	58	58
76	90	89	83	90	97	73	39	45	57
58	76	63	58	50	64	54	67	39	34
39	55	65	46	59	56	59	46	28	19
43	65	70	54	46	56	43	43	61	36
66	66	81	75	56	63	46	34	31	29
13	25	11	10	8	6	7	4	-	2
51	52	49	52	40	35	34	25	18	21
55	85	74	60	59	37	50	22	29	31
130	114	126	99	122	139	123	67	56	32
74	69	48	38	25	20	7	12	9	9

資料： 市民文化部 ハイサイ市民課

8 . 各 歳 別 ・ 町 丁 字 別

町 丁 字 名	人 口	0 歳 ～ 4 歳	5 歳 ～ 9 歳	10 歳 ～ 14 歳	15 歳 ～ 19 歳	20 歳 ～ 24 歳	25 歳 ～ 29 歳	30 歳 ～ 34 歳	35 歳 ～ 39 歳
真 嘉 比 2 丁 目	1,189	98	80	65	60	50	63	94	103
真 嘉 比 3 丁 目	685	33	49	53	40	24	45	55	45
松 島 1 丁 目	629	46	51	40	26	19	49	69	72
松 島 2 丁 目	498	21	31	35	47	28	22	29	27
字 松 川	1,441	77	65	69	51	87	92	94	95
松 川 1 丁 目	718	30	30	22	34	58	39	37	39
松 川 2 丁 目	673	19	22	20	19	38	41	39	53
松 川 3 丁 目	1,080	49	71	45	40	47	55	63	58
三 原 1 丁 目	1,035	40	30	41	48	75	63	60	64
三 原 2 丁 目	1,320	43	54	59	57	64	76	81	76
三 原 3 丁 目	814	39	41	35	32	40	32	43	40
字 寄 宮	266	14	7	15	20	20	13	19	9
寄 宮 1 丁 目	791	36	33	31	32	52	32	39	37
寄 宮 2 丁 目	1,211	31	44	59	59	58	69	56	74
寄 宮 3 丁 目	797	31	42	34	36	32	37	45	42
首 里 支 所	27,135	1,276	1,533	1,721	1,646	1,240	1,144	1,261	1,451
首 里 赤 田 町 1 丁 目	173	5	7	6	13	9	7	7	11
首 里 赤 田 町 2 丁 目	185	4	3	14	11	14	8	7	5
首 里 赤 田 町 3 丁 目	79	—	2	—	5	7	5	4	4
首 里 赤 平 町 1 丁 目	157	3	14	9	3	9	5	4	9
首 里 赤 平 町 2 丁 目	337	9	12	19	24	16	17	9	19
首 里 池 端 町	66	—	3	3	4	2	—	2	—
首 里 石 嶺 町 1 丁 目	1,424	79	92	105	98	71	59	75	64
首 里 石 嶺 町 2 丁 目	2,918	125	153	198	221	122	117	115	144
首 里 石 嶺 町 3 丁 目	1,868	83	100	116	119	98	86	91	117
首 里 石 嶺 町 4 丁 目	4,351	278	298	334	269	199	219	252	240
首 里 大 名 町 1 丁 目	803	37	48	51	49	39	28	35	40
首 里 大 名 町 2 丁 目	388	17	9	18	20	11	17	24	21
首 里 大 名 町 3 丁 目	843	31	38	40	48	38	30	44	44
首 里 大 中 町 1 丁 目	208	9	7	5	13	11	5	7	8
首 里 大 中 町 2 丁 目	123	5	4	7	3	6	2	3	10
首 里 金 城 町 1 丁 目	255	12	17	14	6	9	12	6	18
首 里 金 城 町 2 丁 目	191	9	11	10	2	5	5	11	16
首 里 金 城 町 3 丁 目	128	1	4	6	5	3	4	8	5
首 里 金 城 町 4 丁 目	480	26	22	43	26	30	27	14	20
首 里 儀 保 町 1 丁 目	170	8	10	11	9	8	6	10	12
首 里 儀 保 町 2 丁 目	95	3	1	2	2	4	7	4	12
首 里 儀 保 町 3 丁 目	148	5	5	9	10	7	6	5	8
首 里 儀 保 町 4 丁 目	195	4	7	4	8	10	9	11	4
首 里 久 場 川 町 1 丁 目	602	30	37	43	47	26	21	24	32
首 里 久 場 川 町 2 丁 目	1,192	69	65	68	74	37	37	53	66
首 里 崎 山 町 1 丁 目	289	18	22	9	18	11	12	14	14
首 里 崎 山 町 2 丁 目	99	3	5	6	1	6	4	5	6
首 里 崎 山 町 3 丁 目	230	9	16	20	17	8	6	11	15
首 里 崎 山 町 4 丁 目	325	12	26	17	10	17	6	14	18
首 里 寒 川 町 1 丁 目	420	21	33	21	18	16	21	22	31
首 里 寒 川 町 2 丁 目	354	14	17	16	21	14	15	12	24
首 里 末 吉 町 1 丁 目	356	13	25	16	18	15	9	13	18
首 里 末 吉 町 2 丁 目	635	34	33	40	32	39	35	36	44
首 里 末 吉 町 3 丁 目	743	21	46	43	53	34	28	30	39
首 里 末 吉 町 4 丁 目	196	5	9	13	14	15	9	10	17
首 里 平 良 町 1 丁 目	475	24	25	34	27	15	15	26	28
首 里 平 良 町 2 丁 目	240	25	11	20	8	8	14	13	20
首 里 汀 良 町 1 丁 目	194	7	4	9	8	12	6	9	8
首 里 汀 良 町 2 丁 目	229	10	16	12	9	8	14	9	8
首 里 汀 良 町 3 丁 目	518	16	19	32	29	13	27	35	21

注：住民基本台帳による人口である。

登 録 人 口（ 男 性 ）

令和2年11月30日現在

40 歳 ～ 44 歳	45 歳 ～ 49 歳	50 歳 ～ 54 歳	55 歳 ～ 59 歳	60 歳 ～ 64 歳	65 歳 ～ 69 歳	70 歳 ～ 74 歳	75 歳 ～ 79 歳	80 歳 ～ 84 歳	85歳以上
99	112	91	59	53	52	30	32	21	27
67	59	45	39	41	25	21	14	17	13
64	50	31	18	27	22	22	11	4	8
31	48	38	27	30	34	21	10	8	11
110	102	101	88	89	91	84	55	46	45
46	44	44	50	52	70	49	23	28	23
49	55	52	69	34	65	39	24	18	17
64	85	76	86	77	78	62	33	45	46
69	71	74	60	72	85	73	40	34	36
71	97	87	90	121	114	88	56	48	38
51	55	59	55	54	72	56	37	36	37
19	16	18	19	29	18	11	6	5	8
57	47	60	58	63	76	49	28	30	31
87	82	88	92	84	101	79	42	55	51
41	58	51	56	58	73	43	32	44	42
1,807	2,161	1,854	1,684	1,650	1,799	1,714	1,142	1,102	950
4	11	15	15	14	11	18	6	7	7
5	13	19	13	10	17	12	11	9	10
3	4	3	6	12	5	4	3	8	4
9	10	12	11	10	11	16	5	6	11
19	27	20	28	24	25	17	17	16	19
5	4	3	5	6	6	7	2	5	9
106	121	101	91	69	84	87	38	59	25
199	240	200	151	174	191	204	143	137	84
99	165	132	127	106	100	110	74	75	70
305	323	304	244	231	225	227	147	144	112
55	71	44	39	48	58	48	46	32	35
35	34	32	22	18	34	28	20	17	11
62	88	42	41	55	63	69	47	39	24
17	17	10	17	20	13	9	12	14	14
7	8	10	8	8	8	13	3	7	11
20	17	20	14	9	19	26	10	13	13
14	14	11	11	20	17	14	7	5	9
8	12	9	12	12	10	10	7	4	8
25	34	44	35	36	32	19	16	20	11
11	12	7	10	9	14	14	7	4	8
7	6	5	9	4	8	13	1	3	4
7	7	19	14	12	10	6	4	8	6
14	11	9	15	21	28	20	7	6	7
39	47	59	39	30	20	20	29	30	29
70	109	70	70	73	83	72	62	60	54
23	16	24	22	16	13	18	13	14	12
5	12	4	7	7	8	10	4	4	2
20	20	13	16	9	15	10	9	11	5
22	33	19	16	30	22	24	13	14	12
33	25	30	29	23	38	22	7	12	18
21	28	30	24	23	30	25	15	15	10
20	31	20	16	26	30	35	19	16	16
34	38	40	42	35	63	38	17	22	13
47	63	39	32	55	58	54	42	33	26
10	15	10	15	12	14	7	6	9	6
30	42	27	37	25	38	40	22	11	9
25	15	19	14	14	12	5	8	4	5
15	13	12	10	17	18	19	13	10	4
16	10	19	25	14	18	9	15	7	10
34	45	33	31	34	33	38	22	24	32

資料： 市民文化部 ハイサイ市民課

8 . 各 歳 別 ・ 町 丁 字 別

町 丁 字 名	人 口	0 歳 ～ 4 歳	5 歳 ～ 9 歳	10 歳 ～ 14 歳	15 歳 ～ 19 歳	20 歳 ～ 24 歳	25 歳 ～ 29 歳	30 歳 ～ 34 歳	35 歳 ～ 39 歳
首里当蔵町1丁目	289	20	18	17	19	9	16	13	15
首里当蔵町2丁目	278	10	21	23	23	12	11	4	17
首里当蔵町3丁目	28	-	1	2	1	2	1	2	-
首里桃原町1丁目	187	11	15	12	9	13	7	12	11
首里桃原町2丁目	180	2	8	11	11	10	6	6	10
首里鳥堀町1丁目	79	2	4	3	4	3	4	3	5
首里鳥堀町2丁目	146	4	7	11	12	9	3	5	9
首里鳥堀町3丁目	261	18	13	14	13	9	20	15	12
首里鳥堀町4丁目	1,185	61	67	76	79	54	58	58	50
首里鳥堀町5丁目	506	18	30	31	39	25	15	17	22
首里真和志町1丁目	80	3	1	3	4	6	3	2	1
首里真和志町2丁目	68	1	3	7	3	5	3	-	2
首里山川町1丁目	630	25	34	34	37	38	14	22	27
首里山川町2丁目	258	8	19	16	6	15	14	10	14
首里山川町3丁目	278	9	16	18	14	8	9	8	16
小 禄 支 所	29,608	1,564	1,769	1,789	1,815	2,058	1,946	1,983	1,978
字 赤 嶺	-	-	-	-	-	-	-	-	-
赤 嶺 1 丁目	622	36	39	44	54	29	34	48	38
赤 嶺 2 丁目	797	36	36	61	68	47	35	43	40
字 宇 栄 原	1,570	108	111	108	93	78	82	109	115
宇 栄 原 1 丁目	986	47	60	50	57	56	60	58	75
宇 栄 原 2 丁目	758	37	52	58	49	41	30	39	46
宇 栄 原 3 丁目	1,551	85	92	102	85	67	93	109	88
宇 栄 原 4 丁目	904	20	47	64	51	43	22	29	32
宇 栄 原 5 丁目	216	9	9	22	14	12	9	3	12
宇 栄 原 6 丁目	307	15	17	27	11	18	16	20	22
字 小 禄	4,481	224	271	289	243	219	257	281	303
小 禄 1 丁目	1,948	120	143	127	110	96	104	127	135
小 禄 2 丁目	422	25	39	41	22	34	21	31	26
小 禄 3 丁目	431	32	36	31	40	21	26	16	28
小 禄 4 丁目	886	47	73	74	81	70	40	40	54
小 禄 5 丁目	630	44	59	56	44	35	29	45	50
字 鏡 水	469	-	-	-	49	244	98	44	21
鏡 原 町	882	33	31	38	45	42	51	55	47
具 志 具	-	-	-	-	-	-	-	-	-
具 志 1 丁目	890	63	63	49	49	36	45	55	76
具 志 2 丁目	921	46	52	48	39	37	50	52	58
具 志 3 丁目	1,178	93	84	59	58	58	77	106	100
字 高 良	-	-	-	-	-	-	-	-	-
高 良 1 丁目	386	35	22	20	22	20	22	25	25
高 良 2 丁目	838	54	49	47	49	48	45	52	63
高 良 3 丁目	257	26	14	7	9	11	21	16	26
字 田 原	974	41	39	38	40	41	64	76	58
田 原 1 丁目	519	44	38	25	35	26	32	52	46
田 原 2 丁目	152	5	6	5	8	18	12	9	9
田 原 3 丁目	894	29	49	56	62	47	34	50	45
田 原 4 丁目	278	18	24	16	11	21	19	21	13
字 当 宮	1,058	-	-	-	108	334	297	157	80
字 城 安	675	51	56	39	30	18	24	50	53
字 城 大	186	10	6	12	7	26	22	16	19
字 城 大	-	-	-	-	-	-	-	-	-
金 城 1 丁目	441	23	29	30	25	24	22	25	36
金 城 2 丁目	931	53	59	66	69	64	67	53	58
金 城 3 丁目	258	14	10	21	17	19	13	17	15
金 城 4 丁目	220	14	13	13	14	13	23	12	16
金 城 5 丁目	692	27	41	46	47	45	50	42	50

注：住民基本台帳による人口である。

登 録 人 口（ 男 性 ）

令和2年11月30日現在

40 歳 ～ 44 歳	45 歳 ～ 49 歳	50 歳 ～ 54 歳	55 歳 ～ 59 歳	60 歳 ～ 64 歳	65 歳 ～ 69 歳	70 歳 ～ 74 歳	75 歳 ～ 79 歳	80 歳 ～ 84 歳	85歳以上
24	18	15	22	20	16	18	14	7	8
25	20	21	16	12	20	17	8	7	11
1	1	4	－	2	2	1	－	6	2
15	11	10	14	15	10	4	9	5	4
7	13	19	11	13	10	16	6	10	11
3	5	5	9	4	5	10	3	2	5
9	9	14	8	8	12	7	6	7	6
19	23	19	18	18	10	11	9	9	11
83	87	71	84	59	72	73	65	45	43
32	53	33	34	36	42	30	16	18	15
9	5	8	4	2	2	7	4	11	5
4	8	9	3	5	1	3	1	6	4
37	49	51	42	50	49	55	25	19	22
14	20	18	12	19	24	11	12	9	17
25	28	18	24	16	22	14	15	7	11
2,052	2,445	2,135	1,760	1,502	1,524	1,311	745	713	519
－	－	－	－	－	－	－	－	－	－
47	58	52	45	22	34	23	12	3	4
46	69	73	67	56	47	33	15	13	12
117	154	88	104	73	73	54	45	37	21
60	85	77	55	53	57	50	31	30	25
45	60	59	58	34	47	39	18	28	18
105	123	121	99	87	93	73	46	54	29
56	70	69	49	55	76	83	55	52	31
10	19	19	18	16	9	15	8	8	4
20	29	13	19	21	22	13	6	10	8
325	401	363	274	202	252	222	116	130	109
141	148	135	113	111	103	94	46	55	40
42	37	20	21	17	17	9	10	2	8
46	30	45	21	15	13	12	11	7	1
55	78	69	58	45	39	23	17	14	9
47	64	52	23	20	17	18	10	10	7
8	4	1	－	－	－	－	－	－	－
51	77	80	53	53	60	67	30	44	25
－	－	－	－	－	－	－	－	－	－
86	81	71	57	40	36	33	20	16	14
70	92	58	50	55	56	49	43	39	27
100	110	82	66	64	40	54	16	5	6
－	－	－	－	－	－	－	－	－	－
20	38	29	18	22	19	22	9	10	8
53	51	65	50	52	57	37	26	23	17
21	26	14	20	12	16	8	3	5	2
51	73	62	59	86	84	62	39	27	34
36	44	30	33	18	23	15	11	5	6
10	12	13	13	10	9	1	6	3	3
62	65	60	69	73	69	65	27	21	11
27	18	18	22	11	9	10	8	8	4
26	33	23	－	－	－	－	－	－	－
－	－	－	－	－	－	－	－	－	－
65	73	55	34	27	30	32	16	9	13
14	16	12	3	7	8	4	3	1	－
－	－	－	－	－	－	－	－	－	－
29	42	29	31	21	25	20	13	13	4
69	79	74	69	54	41	24	10	16	6
29	18	18	17	18	7	11	3	4	7
16	21	18	18	6	5	11	3	3	1
47	47	68	54	46	31	25	13	8	5

資料： 市民文化部 ハイサイ市民課

８．各 歳 別 ・ 町 丁 字 別

町 丁 字 名				人 口	0 歳 ～ 4 歳	5 歳 ～ 9 歳	10 歳 ～ 14 歳	15 歳 ～ 19 歳	20 歳 ～ 24 歳	25 歳 ～ 29 歳	30 歳 ～ 34 歳	35 歳 ～ 39 歳
那 覇 市				165,263	7,004	8,024	8,218	8,212	8,235	8,293	9,118	10,247
本 庁				51,634	2,067	2,417	2,476	2,311	2,523	2,746	2,970	3,366
曙	1	丁	目	660	19	28	22	27	45	64	32	36
曙	2	丁	目	674	21	27	31	34	44	32	37	40
曙	3	丁	目	949	44	44	44	50	41	52	65	60
旭			町	103	5	6	9	5	1	2	2	7
字	安		謝	1,852	58	71	77	84	78	102	91	97
安	謝	1	丁	983	56	64	62	60	49	57	67	86
安	謝	2	丁	1,631	115	94	96	80	72	92	117	114
字	天		久	1,336	48	62	42	57	56	76	95	81
天	久	1	丁	1,146	65	96	81	67	50	61	65	105
天	久	2	丁	1,480	104	136	119	70	78	81	101	128
泉 崎 1 丁 目				693	17	21	37	27	33	34	37	46
泉 崎 2 丁 目				966	29	36	35	48	46	47	60	65
字 上 之 屋 1 丁 目				676	34	33	34	25	37	27	37	47
奥 武 山 町				873	48	59	59	64	40	50	41	61
お も ろ ま ち 1 丁 目				107	4	5	9	7	3	1	4	7
お も ろ ま ち 2 丁 目				607	44	42	45	22	18	26	40	69
お も ろ ま ち 3 丁 目				785	31	48	55	48	39	26	36	40
お も ろ ま ち 4 丁 目				699	49	74	76	40	22	18	38	46
お も ろ ま ち 4 丁 目				1,169	67	48	52	71	68	103	91	105
久 米 1 丁 目				725	23	32	27	38	62	58	48	44
久 米 2 丁 目				930	30	33	32	30	59	59	59	49
久 茂 地 1 丁 目				44	-	-	1	1	-	1	1	3
久 茂 地 2 丁 目				477	11	9	2	11	28	35	36	20
久 茂 地 3 丁 目				263	5	4	14	11	16	12	13	15
古 波 蔵 3 丁 目				1,826	74	98	92	99	98	74	102	111
古 波 蔵 4 丁 目				461	16	32	19	19	18	19	21	33
楚 辺 1 丁 目				804	25	27	20	35	62	62	42	44
楚 辺 2 丁 目				1,324	44	52	57	51	44	77	78	101
楚 辺 3 丁 目				274	5	13	12	12	13	15	12	24
辻 1 丁 目				789	30	38	29	39	75	52	37	34
辻 2 丁 目				432	14	8	4	8	15	23	28	19
辻 3 丁 目				-	-	-	-	-	-	-	-	-
壺 川 1 丁 目				738	20	39	25	37	32	35	31	27
壺 川 2 丁 目				763	41	32	29	39	32	33	41	45
壺 川 3 丁 目				523	3	8	9	15	12	20	16	22
壺 屋 1 丁 目				1,061	35	22	42	33	51	52	63	56
泊 1 丁 目				1,519	73	81	78	52	92	86	84	98
泊 2 丁 目				866	30	40	57	36	50	54	51	72
泊 3 丁 目				730	8	33	39	36	42	44	36	50
通 堂 町				-	-	-	-	-	-	-	-	-
西 1 丁 目				649	13	18	24	26	33	39	36	44
西 2 丁 目				668	38	34	18	26	47	32	43	52
西 3 丁 目				738	22	28	37	29	47	30	29	37
東 町				550	19	22	17	25	27	27	41	48
樋 川 1 丁 目				1,331	37	43	43	40	60	75	58	70
樋 川 2 丁 目				694	56	64	66	44	17	29	53	57
前 島 1 丁 目				644	17	33	35	29	30	45	47	49
前 島 2 丁 目				858	34	29	43	23	39	40	51	50
前 島 3 丁 目				533	14	13	13	19	34	36	38	41
牧 志 1 丁 目				712	19	19	30	24	18	27	33	48
牧 志 2 丁 目				1,103	46	45	34	25	48	65	80	79

注：住民基本台帳による人口である。

登 録 人 口（女性）

令和2年11月30日現在

40 歳 ～ 44 歳	45 歳 ～ 49 歳	50 歳 ～ 54 歳	55 歳 ～ 59 歳	60 歳 ～ 64 歳	65 歳 ～ 69 歳	70 歳 ～ 74 歳	75 歳 ～ 79 歳	80 歳 ～ 84 歳	85歳以上
10,922	12,507	11,362	10,148	9,787	10,670	9,409	6,907	7,106	9,094
3,664	4,031	3,665	3,084	2,988	3,422	2,963	2,016	2,089	2,836
42	39	54	51	46	42	40	21	23	29
50	48	40	35	46	38	41	27	45	38
70	63	66	49	43	90	60	35	34	39
8	16	7	8	6	8	3	3	4	3
116	136	113	108	125	145	127	93	95	136
89	100	82	50	45	26	37	14	18	21
128	127	117	75	62	63	54	43	53	129
89	107	77	82	79	94	87	53	61	90
114	109	83	69	44	33	29	25	19	31
147	143	101	57	44	52	41	25	25	28
52	57	50	35	38	44	55	47	27	36
63	76	72	58	71	69	50	39	40	62
48	61	50	38	45	48	42	24	18	28
83	95	80	42	45	34	25	7	15	25
8	15	12	9	5	9	5	1	2	1
60	62	43	53	23	20	21	6	5	8
50	98	90	57	33	36	40	18	19	21
78	82	57	36	21	18	9	16	12	7
94	107	105	64	51	44	28	21	26	24
35	55	58	42	35	49	32	27	28	32
73	67	49	72	64	69	64	39	30	52
2	5	4	2	4	4	4	3	2	7
37	34	37	31	29	46	30	32	21	28
12	13	26	18	20	16	26	10	8	24
123	136	141	120	135	137	87	65	77	57
32	31	24	28	25	44	32	13	28	27
39	42	43	47	65	47	59	32	39	74
77	71	84	85	94	95	72	66	71	105
15	23	21	21	18	22	14	15	5	14
37	48	59	45	51	53	45	39	39	39
13	16	18	26	21	42	29	24	43	81
-	-	-	-	-	-	-	-	-	-
59	60	46	56	55	43	47	33	48	45
53	54	66	43	63	68	49	25	24	26
26	37	31	32	37	69	70	47	37	32
70	74	77	55	69	81	78	57	64	82
109	129	99	83	75	89	96	66	50	79
59	63	65	51	45	46	46	27	30	44
56	57	60	47	38	56	44	27	27	30
-	-	-	-	-	-	-	-	-	-
45	39	49	53	46	47	44	19	26	48
50	57	46	51	37	55	21	28	21	12
40	50	61	46	52	71	53	52	29	25
36	37	40	40	35	40	34	21	14	27
84	104	86	82	83	107	100	64	82	113
44	36	33	33	41	24	27	20	20	30
51	45	38	34	27	46	30	24	32	32
52	61	50	52	61	68	64	36	37	68
35	55	32	26	37	36	36	17	21	30
48	47	63	44	46	66	57	33	40	50
68	85	72	66	69	85	77	50	44	65

資料： 市民文化部 ハイサイ市民課

8 . 各 歳 別 ・ 町 丁 字 別

町 丁 字 名					人 口	0 歳 ～ 4 歳	5 歳 ～ 9 歳	10 歳 ～ 14 歳	15 歳 ～ 19 歳	20 歳 ～ 24 歳	25 歳 ～ 29 歳	30 歳 ～ 34 歳	35 歳 ～ 39 歳	
牧	志	3	丁	目	1,080	28	33	44	39	51	61	48	59	
松	尾	1	丁	目	844	35	33	31	26	29	32	44	61	
松	尾	2	丁	目	1,304	40	31	36	45	54	54	70	69	
松	山	1	丁	目	507	13	18	21	25	24	34	27	28	
松	山	2	丁	目	445	15	20	19	21	14	23	27	26	
港	町	1	丁	目	-	-	-	-	-	-	-	-	-	
港	町	2	丁	目	115	5	4	4	4	6	4	5	7	
港	町	3	丁	目	-	-	-	-	-	-	-	-	-	
港	町	4	丁	目	-	-	-	-	-	-	-	-	-	
字		銘		苅	620	21	26	35	21	22	17	31	35	
銘	苅	1	丁	目	1,123	43	52	54	68	85	60	61	74	
銘	苅	2	丁	目	914	42	74	82	67	38	34	70	75	
銘	苅	3	丁	目	904	50	50	71	62	47	50	71	62	
山		下		町	1,086	47	59	53	45	43	49	53	60	
若	狭	1	丁	目	439	20	18	19	11	21	28	25	24	
若	狭	2	丁	目	738	20	29	32	25	26	52	45	44	
若	狭	3	丁	目	1,065	27	27	42	53	41	40	28	57	
垣		花		町	-	-	-	-	-	-	-	-	-	
垣	花	町	1	丁	目	-	-	-	-	-	-	-	-	
垣	花	町	2	丁	目	-	-	-	-	-	-	-	-	
垣	花	町	3	丁	目	32	1	-	1	1	1	1	3	
住	吉	町	1	丁	目	-	-	-	-	-	-	-	-	
住	吉	町	2	丁	目	-	-	-	-	-	-	-	-	
住	吉	町	3	丁	目	-	-	-	-	-	-	-	-	
真	和	志	支	所	53,919	2,287	2,415	2,489	2,542	2,705	2,858	3,114	3,254	
古	波	蔵	1	丁	目	1,468	50	65	72	89	68	77	75	102
古	波	蔵	2	丁	目	980	40	47	37	36	42	58	55	56
壺	屋	2	丁	目	992	20	24	36	35	47	56	48	53	
字		与		儀	1,752	84	73	83	73	96	89	96	97	
与	儀	1	丁	目	692	22	23	32	25	46	41	30	35	
与	儀	2	丁	目	884	42	40	47	33	43	33	38	40	
字		安		里	2,028	60	60	69	65	98	133	111	111	
安	里	1	丁	目	286	3	9	8	5	14	19	15	20	
安	里	2	丁	目	464	13	13	12	12	18	22	22	32	
安	里	3	丁	目	458	9	6	9	14	26	17	31	32	
字		上		間	1,947	95	133	108	115	110	83	114	127	
上	間	1	丁	目	518	16	20	26	25	24	24	25	19	
字		国		場	5,777	314	284	294	285	293	347	386	378	
字		識		名	763	41	47	34	49	26	46	54	51	
識	名	1	丁	目	1,138	42	43	45	55	58	48	54	50	
識	名	2	丁	目	519	20	31	17	23	30	26	35	28	
識	名	3	丁	目	1,101	50	50	58	60	53	51	62	55	
識	名	4	丁	目	371	18	24	24	18	17	21	19	16	
字		大		道	1,740	63	53	46	58	85	91	109	101	
字	仲	井		真	2,414	148	126	120	126	115	144	169	191	
長	田	1	丁	目	1,034	34	43	42	69	50	65	65	50	
長	田	2	丁	目	2,670	105	129	160	140	160	161	168	136	
繁	多	川	1	丁	目	1,464	48	75	83	71	65	70	75	
繁	多	川	2	丁	目	899	26	32	30	39	46	34	37	
繁	多	川	3	丁	目	867	28	28	56	61	40	33	40	
繁	多	川	4	丁	目	927	29	38	40	49	40	41	46	
繁	多	川	5	丁	目	1,058	43	64	52	52	45	55	33	61
字		古		島	143	7	5	5	7	3	14	11	10	
古	島	1	丁	目	754	25	21	34	46	36	46	53	51	
古	島	2	丁	目	1,020	36	52	59	63	64	60	48	68	
字		真		地	1,981	116	91	92	95	104	124	108	141	
真	嘉	比	1	丁	目	862	56	53	47	45	69	57	89	85

注：住民基本台帳による人口である。

登 録 人 口（女性）

令和2年11月30日現在

40 歳 ～ 44 歳	45 歳 ～ 49 歳	50 歳 ～ 54 歳	55 歳 ～ 59 歳	60 歳 ～ 64 歳	65 歳 ～ 69 歳	70 歳 ～ 74 歳	75 歳 ～ 79 歳	80 歳 ～ 84 歳	85歳以上
71	74	73	71	69	93	78	65	47	76
51	70	51	66	54	65	71	36	38	51
71	86	93	97	91	92	93	77	77	128
32	34	36	33	27	39	32	17	37	30
31	38	25	38	27	39	28	18	14	22
-	-	-	-	-	-	-	-	-	-
8	5	8	10	7	14	11	8	3	2
-	-	-	-	-	-	-	-	-	-
-	-	-	-	-	-	-	-	-	-
31	42	29	32	46	61	57	42	44	28
96	100	96	66	54	65	47	28	39	35
113	99	62	35	18	29	26	21	12	17
89	96	80	38	37	22	26	19	15	19
69	79	75	56	54	77	73	36	55	103
33	23	25	36	32	25	20	19	20	40
46	46	58	43	47	53	34	35	36	67
54	63	72	55	71	109	105	65	73	83
-	-	-	-	-	-	-	-	-	-
-	-	-	-	-	-	-	-	-	-
-	-	-	-	-	-	-	-	-	-
-	4	5	1	5	5	1	1	1	1
-	-	-	-	-	-	-	-	-	-
-	-	-	-	-	-	-	-	-	-
-	-	-	-	-	-	-	-	-	-
3,348	3,830	3,585	3,427	3,390	3,623	3,096	2,377	2,457	3,122
91	108	109	86	107	84	82	58	65	80
45	56	62	59	76	85	63	49	55	59
45	62	69	69	69	91	75	51	64	78
93	144	133	115	104	119	91	90	77	95
30	58	41	47	48	70	37	27	29	51
58	54	60	70	69	58	43	42	48	66
121	143	133	138	133	159	162	91	99	142
15	19	17	13	16	19	24	21	22	27
28	39	41	28	38	41	43	26	19	17
25	31	34	28	28	35	20	26	33	54
138	154	122	105	119	139	94	72	57	62
32	39	32	46	37	45	29	25	19	35
370	394	416	401	361	330	302	172	204	246
53	57	48	50	40	50	47	22	21	27
48	81	90	80	66	81	70	75	69	83
21	48	46	28	30	27	26	34	20	29
67	76	74	75	65	71	69	52	64	49
22	34	31	18	24	20	16	16	17	16
107	114	112	101	109	119	128	108	98	138
160	178	143	144	130	143	123	93	83	78
56	75	71	86	67	75	52	35	43	56
199	185	171	178	180	159	127	103	97	112
82	99	103	85	97	103	76	74	74	113
37	67	61	52	71	60	74	62	64	68
47	63	58	68	52	60	53	50	47	51
39	58	66	58	47	65	56	59	88	72
70	69	89	66	67	63	61	43	52	73
13	10	12	7	7	10	9	5	3	5
44	62	53	51	50	40	39	38	31	34
52	90	79	54	60	52	57	40	41	45
151	125	115	112	128	143	115	77	62	82
96	73	51	35	21	22	7	15	18	23

資料： 市民文化部 ハイサイ市民課

8 . 各 歳 別 ・ 町 丁 字 別

町 丁 字 名	人 口	0 歳 ～ 4 歳	5 歳 ～ 9 歳	10 歳 ～ 14 歳	15 歳 ～ 19 歳	20 歳 ～ 24 歳	25 歳 ～ 29 歳	30 歳 ～ 34 歳	35 歳 ～ 39 歳
真 嘉 比 2 丁 目	1,306	85	79	81	68	54	85	113	104
真 嘉 比 3 丁 目	701	47	51	36	48	41	40	46	59
松 島 1 丁 目	682	61	40	43	29	22	41	71	88
松 島 2 丁 目	493	27	16	35	23	22	29	32	33
字 松 川	1,523	67	61	49	64	68	87	94	83
松 川 1 丁 目	699	20	26	25	28	48	31	35	32
松 川 2 丁 目	662	27	30	23	17	47	29	37	28
松 川 3 丁 目	1,250	58	66	47	52	49	62	76	64
三 原 1 丁 目	1,076	31	47	51	45	68	59	55	69
三 原 2 丁 目	1,399	55	54	53	51	65	57	66	72
三 原 3 丁 目	860	25	32	40	38	37	28	42	50
字 寄 宮	274	12	7	12	13	16	15	18	17
寄 宮 1 丁 目	847	25	25	26	29	38	28	32	43
寄 宮 2 丁 目	1,339	24	51	59	57	61	54	58	71
寄 宮 3 丁 目	837	20	28	32	42	38	32	33	47
首 里 支 所	29,950	1,169	1,468	1,580	1,639	1,321	1,138	1,276	1,620
首 里 赤 田 町 1 丁 目	199	7	8	7	5	7	10	7	14
首 里 赤 田 町 2 丁 目	192	5	8	10	11	12	5	3	11
首 里 赤 田 町 3 丁 目	89	4	2	2	2	5	4	1	3
首 里 赤 平 町 1 丁 目	197	7	6	11	23	5	6	4	7
首 里 赤 平 町 2 丁 目	377	13	9	9	26	20	11	15	22
首 里 池 端 町	87	-	1	1	3	3	2	3	3
首 里 石 嶺 町 1 丁 目	1,498	79	83	106	89	66	59	75	85
首 里 石 嶺 町 2 丁 目	3,297	105	153	185	214	129	110	121	168
首 里 石 嶺 町 3 丁 目	1,943	84	75	98	103	94	92	89	112
首 里 石 嶺 町 4 丁 目	4,721	251	297	234	250	224	232	268	277
首 里 大 名 町 1 丁 目	906	28	35	59	38	35	34	32	46
首 里 大 名 町 2 丁 目	415	11	22	19	18	12	16	32	17
首 里 大 名 町 3 丁 目	989	35	38	45	53	28	30	33	46
首 里 大 中 町 1 丁 目	247	10	9	11	9	14	8	5	9
首 里 大 中 町 2 丁 目	113	3	6	3	3	2	6	2	5
首 里 金 城 町 1 丁 目	279	10	9	13	15	9	11	13	16
首 里 金 城 町 2 丁 目	190	6	12	14	8	7	9	5	16
首 里 金 城 町 3 丁 目	137	4	4	4	7	1	2	7	2
首 里 金 城 町 4 丁 目	546	14	30	22	37	27	21	25	22
首 里 儀 保 町 1 丁 目	172	6	4	7	8	6	5	7	9
首 里 儀 保 町 2 丁 目	117	2	3	6	6	8	11	6	5
首 里 儀 保 町 3 丁 目	189	8	8	6	8	13	3	12	8
首 里 儀 保 町 4 丁 目	242	4	6	12	9	12	11	10	7
首 里 久 場 川 町 1 丁 目	684	31	43	38	48	29	20	29	36
首 里 久 場 川 町 2 丁 目	1,377	59	70	57	56	48	48	53	72
首 里 崎 山 町 1 丁 目	293	11	18	13	11	20	9	16	17
首 里 崎 山 町 2 丁 目	114	7	4	5	3	2	3	10	6
首 里 崎 山 町 3 丁 目	226	7	10	17	12	10	7	9	21
首 里 崎 山 町 4 丁 目	330	8	17	21	16	14	7	4	15
首 里 寒 川 町 1 丁 目	441	25	25	20	27	22	14	24	24
首 里 寒 川 町 2 丁 目	427	15	23	22	28	20	14	16	30
首 里 末 吉 町 1 丁 目	356	9	15	25	13	12	10	14	21
首 里 末 吉 町 2 丁 目	647	30	31	35	35	36	22	30	46
首 里 末 吉 町 3 丁 目	853	26	28	43	35	44	33	38	39
首 里 末 吉 町 4 丁 目	227	11	19	6	12	14	8	9	16
首 里 平 良 町 1 丁 目	537	15	32	37	22	23	20	19	31
首 里 平 良 町 2 丁 目	266	24	22	8	12	8	17	14	28
首 里 汀 良 町 1 丁 目	196	5	6	13	8	10	4	6	10
首 里 汀 良 町 2 丁 目	247	7	9	11	14	15	7	5	10
首 里 汀 良 町 3 丁 目	611	18	23	20	34	29	18	24	35

注：住民基本台帳による人口である。

登 録 人 口（女性）

令和2年11月30日現在

40 歳 ～ 44 歳	45 歳 ～ 49 歳	50 歳 ～ 54 歳	55 歳 ～ 59 歳	60 歳 ～ 64 歳	65 歳 ～ 69 歳	70 歳 ～ 74 歳	75 歳 ～ 79 歳	80 歳 ～ 84 歳	85歳以上
109	116	76	62	58	58	41	34	28	55
56	62	49	41	20	28	20	15	19	23
57	57	29	24	19	35	21	17	10	18
32	44	35	34	36	28	27	10	12	18
124	97	74	100	85	92	96	83	74	125
37	42	42	52	62	61	45	22	38	53
42	45	38	48	49	51	45	33	29	44
70	86	68	67	79	90	82	49	84	101
60	72	65	65	85	79	53	43	53	76
76	88	94	99	88	121	112	75	78	95
45	41	66	58	58	77	59	51	50	63
6	26	22	26	13	19	16	13	11	12
56	42	60	58	69	72	65	50	45	84
80	99	78	92	99	107	84	78	77	110
43	48	47	48	54	67	60	53	66	79
1,886	2,322	2,030	1,775	1,762	1,974	1,977	1,541	1,513	1,959
10	13	17	13	15	14	22	9	12	9
5	17	17	11	15	10	16	11	7	18
7	6	3	6	6	7	4	8	8	11
16	12	12	14	6	14	18	10	5	21
14	24	31	27	33	28	17	19	25	34
2	10	6	7	7	6	8	6	7	12
108	127	105	91	93	79	76	61	60	56
211	268	229	176	192	241	260	200	176	159
113	162	136	126	103	123	99	114	109	111
349	340	311	246	248	268	254	191	196	285
47	78	48	38	53	43	77	53	50	112
24	31	25	24	19	31	36	23	31	24
65	72	72	48	63	84	97	75	55	50
14	17	19	16	10	14	20	20	15	27
3	13	5	8	6	11	7	9	8	13
15	23	22	13	14	19	21	14	19	23
14	7	9	14	8	13	8	7	10	23
9	13	11	7	10	13	11	9	5	18
33	44	45	38	43	32	27	25	36	25
9	14	12	8	9	14	16	6	11	21
9	8	7	7	6	8	7	5	5	8
12	17	18	11	9	13	7	11	8	17
12	13	15	23	17	27	14	12	7	31
40	61	41	42	33	27	34	37	49	46
84	110	71	80	84	112	113	87	96	77
20	13	26	14	9	22	18	21	19	16
5	8	4	7	8	15	6	5	7	9
17	14	16	14	15	14	13	11	7	12
16	29	24	27	18	23	25	18	21	27
42	28	30	31	23	19	27	11	17	32
26	29	39	34	23	25	23	19	19	22
22	23	19	15	24	34	30	27	16	27
26	54	50	44	42	48	44	25	19	30
45	74	46	45	58	63	69	58	46	63
19	19	17	13	16	11	14	6	4	13
29	50	34	38	32	48	34	23	18	32
13	19	17	11	13	13	13	6	13	15
13	11	8	13	17	19	20	10	12	11
14	16	22	20	18	14	18	16	6	25
39	47	35	39	41	43	37	27	45	57

資料： 市民文化部 ハイサイ市民課

8 . 各 歳 別 ・ 町 丁 字 別

町 丁 字 名	人 口	0 歳 ～ 4 歳	5 歳 ～ 9 歳	10 歳 ～ 14 歳	15 歳 ～ 19 歳	20 歳 ～ 24 歳	25 歳 ～ 29 歳	30 歳 ～ 34 歳	35 歳 ～ 39 歳
首里当蔵町1丁目	335	9	24	24	20	16	10	8	18
首里当蔵町2丁目	316	8	10	22	21	11	13	11	16
首里当蔵町3丁目	38	－	3	4	1	4	－	1	1
首里桃原町1丁目	212	14	15	14	16	9	7	9	12
首里桃原町2丁目	215	10	9	6	13	4	3	11	11
首里鳥堀町1丁目	83	1	1	5	5	8	6	1	4
首里鳥堀町2丁目	175	1	7	9	15	9	9	5	8
首里鳥堀町3丁目	273	16	19	9	16	14	12	15	13
首里鳥堀町4丁目	1,352	55	69	82	84	67	61	58	80
首里鳥堀町5丁目	547	6	29	41	38	20	11	16	26
首里真和志町1丁目	96	1	3	6	5	7	7	3	3
首里真和志町2丁目	76	3	4	3	7	3	1	1	2
首里山川町1丁目	672	15	25	44	44	34	13	20	25
首里山川町2丁目	261	10	8	11	9	7	12	9	22
首里山川町3丁目	325	16	19	25	14	13	14	13	12
小 禄 支 所	29,760	1,481	1,724	1,673	1,720	1,686	1,551	1,758	2,007
字 赤 嶺	－	－	－	－	－	－	－	－	－
赤 嶺 1 丁目	664	36	33	48	36	48	39	41	54
赤 嶺 2 丁目	976	28	58	62	56	60	41	43	47
字 宇 栄 原	1,610	88	114	101	114	77	78	94	109
宇 栄 原 1 丁目	1,083	57	68	50	53	53	64	66	80
宇 栄 原 2 丁目	767	38	42	45	55	46	31	35	46
宇 栄 原 3 丁目	1,585	85	86	78	86	83	84	86	124
宇 栄 原 4 丁目	1,106	24	47	45	52	31	32	32	44
宇 栄 原 5 丁目	225	10	19	16	13	11	6	9	14
宇 栄 原 6 丁目	315	18	16	22	21	13	15	24	19
字 小 禄	4,678	224	250	291	292	251	250	264	300
小 禄 1 丁目	2,063	124	108	118	118	99	91	108	143
小 禄 2 丁目	432	28	21	34	35	29	24	30	23
小 禄 3 丁目	416	22	29	28	29	21	24	27	26
小 禄 4 丁目	912	57	61	71	64	46	46	43	56
小 禄 5 丁目	694	50	81	51	43	39	32	60	56
字 鏡 水	57	－	－	－	13	32	9	1	2
鏡 原 町	1,000	33	32	37	45	58	55	48	46
具 志 具	－	－	－	－	－	－	－	－	－
具 志 1 丁目	922	58	56	60	60	37	58	77	78
具 志 2 丁目	884	49	48	38	44	53	36	50	59
具 志 3 丁目	1,113	92	89	50	44	67	70	103	92
字 高 良	－	－	－	－	－	－	－	－	－
高 良 1 丁目	433	19	37	20	28	18	20	34	31
高 良 2 丁目	766	27	38	49	38	32	45	51	47
高 良 3 丁目	280	12	17	15	15	15	18	23	29
字 田 原	995	34	37	37	29	71	53	56	67
田 原 1 丁目	532	38	33	28	26	29	37	52	50
田 原 2 丁目	187	3	3	5	15	25	14	5	10
田 原 3 丁目	1,167	35	65	40	46	51	45	55	63
田 原 4 丁目	322	21	20	20	19	20	17	25	28
字 当 宮	112	－	－	－	20	49	28	9	5
字 城 安	－	－	－	－	－	－	－	－	－
宮 城 1 丁目	737	53	59	43	48	34	30	55	63
字 大 嶺	124	12	9	9	7	5	9	9	9
字 城 1 丁目	－	－	－	－	－	－	－	－	－
金 城 1 丁目	418	17	27	32	21	23	14	27	34
金 城 2 丁目	965	46	51	62	66	65	65	49	74
金 城 3 丁目	267	15	15	20	21	12	13	17	16
金 城 4 丁目	215	7	16	13	13	11	19	11	18
金 城 5 丁目	738	21	39	35	35	72	39	39	45

注：住民基本台帳による人口である。

登 録 人 口（女性）

令和2年11月30日現在

40 歳 ～ 44 歳	45 歳 ～ 49 歳	50 歳 ～ 54 歳	55 歳 ～ 59 歳	60 歳 ～ 64 歳	65 歳 ～ 69 歳	70 歳 ～ 74 歳	75 歳 ～ 79 歳	80 歳 ～ 84 歳	85歳以上
24	26	26	20	19	20	33	15	8	15
21	26	24	23	19	13	23	7	18	30
4	2	2	3	2	2	2	1	1	5
16	13	12	18	8	11	7	10	8	13
12	16	10	16	12	16	18	11	18	19
2	5	11	7	4	7	3	2	5	6
10	15	18	12	12	7	9	6	9	14
18	24	11	21	9	16	14	9	18	19
80	104	81	82	74	87	83	72	64	69
36	54	44	26	45	44	27	32	23	29
4	8	5	5	4	6	11	4	5	9
6	6	8	2	3	3	3	5	7	9
41	49	60	48	50	53	45	40	22	44
16	12	21	20	23	11	15	9	15	31
25	28	23	13	19	16	24	13	13	25
2,024	2,324	2,082	1,862	1,647	1,651	1,373	973	1,047	1,177
-	-	-	-	-	-	-	-	-	-
53	61	41	52	29	38	16	16	10	13
52	92	82	86	77	67	46	32	24	23
121	117	118	97	98	73	64	62	53	32
66	88	62	59	69	58	53	29	46	62
49	55	54	52	37	44	30	35	30	43
106	134	101	96	70	92	72	64	62	76
55	74	75	51	66	108	110	96	84	80
8	20	20	17	13	7	13	8	7	14
17	32	21	24	17	10	11	9	15	11
314	376	336	283	216	253	230	172	189	187
152	148	144	129	118	114	87	63	84	115
39	41	25	22	19	14	16	6	13	13
31	52	33	22	15	26	10	6	11	4
75	82	71	74	44	28	23	20	25	26
58	62	46	29	26	25	9	10	4	13
-	-	-	-	-	-	-	-	-	-
57	84	74	59	79	59	67	47	48	72
-	-	-	-	-	-	-	-	-	-
69	60	53	59	40	49	29	24	29	26
49	51	49	50	52	65	62	41	43	45
78	84	71	56	55	57	47	15	22	21
-	-	-	-	-	-	-	-	-	-
33	28	34	23	24	23	16	16	16	13
49	56	55	50	37	54	41	27	32	38
22	20	17	24	15	10	9	2	6	11
52	74	63	60	72	80	65	31	50	64
55	39	35	26	18	21	22	8	8	7
9	20	15	14	14	4	2	8	5	16
59	65	67	87	127	120	88	55	48	51
22	20	27	20	15	10	13	7	7	11
-	1	-	-	-	-	-	-	-	-
-	-	-	-	-	-	-	-	-	-
65	53	49	36	37	28	17	14	17	36
16	5	11	5	4	5	5	2	1	1
-	-	-	-	-	-	-	-	-	-
19	34	34	31	33	21	18	13	10	10
63	87	89	78	45	37	34	19	20	15
24	28	17	15	8	11	14	4	9	8
21	21	20	12	10	9	7	3	1	3
66	60	73	64	48	31	27	9	18	17

資料： 市民文化部 ハイサイ市民課

9 . 町 丁 字 別

町 丁 字 名					令和2年8月		令和2年9月		令和2年10月		令和2年11月	
					人 口	世 帯 数	人 口	世 帯 数	人 口	世 帯 数	人 口	世 帯 数
那 覇 市					320,920	155,423	320,657	155,332	320,566	155,394	320,500	155,427
本 庁					100,025	52,358	99,843	52,265	99,807	52,249	99,709	52,208
曙 1 丁 目					1,491	890	1,454	869	1,443	863	1,455	878
曙 2 丁 目					1,389	757	1,378	749	1,375	745	1,371	742
曙 3 丁 目					1,958	1,045	1,953	1,041	1,938	1,029	1,920	1,007
旭 町					185	81	186	81	185	81	185	81
字 安 謝 町					3,721	1,920	3,732	1,929	3,729	1,925	3,703	1,913
安 謝 1 丁 目					1,941	830	1,936	826	1,930	817	1,923	817
安 謝 2 丁 目					3,032	1,435	3,022	1,435	3,038	1,443	3,044	1,444
字 天 久 町					2,703	1,462	2,683	1,454	2,674	1,452	2,674	1,453
天 久 1 丁 目					2,187	904	2,197	903	2,185	905	2,188	906
天 久 2 丁 目					2,810	1,216	2,829	1,227	2,844	1,232	2,836	1,224
泉 崎 1 丁 目					1,280	749	1,274	747	1,279	750	1,281	753
泉 崎 2 丁 目					1,810	970	1,802	965	1,805	964	1,804	960
字 上 之 屋 1 丁 目					1,254	621	1,258	627	1,271	633	1,265	629
奥 武 山 町					1,705	806	1,682	797	1,679	795	1,677	792
お も ろ ま ち 1 丁 目					212	89	213	89	203	87	205	88
お も ろ ま ち 2 丁 目					1,216	564	1,215	568	1,214	563	1,211	563
お も ろ ま ち 3 丁 目					1,459	613	1,468	616	1,477	620	1,483	626
お も ろ ま ち 4 丁 目					1,291	464	1,291	463	1,296	467	1,296	464
お も ろ 米 1 丁 目					2,182	1,165	2,201	1,176	2,208	1,178	2,207	1,179
久 米 2 丁 目					1,410	801	1,406	798	1,407	803	1,402	806
久 米 2 丁 目					1,762	999	1,765	1,004	1,776	1,008	1,774	1,007
久 茂 地 1 丁 目					81	43	78	41	80	42	79	41
久 茂 地 2 丁 目					933	616	926	610	924	608	928	609
久 茂 地 3 丁 目					551	336	544	332	545	331	545	332
古 波 蔵 3 丁 目					3,336	1,538	3,337	1,543	3,332	1,545	3,328	1,547
古 波 蔵 4 丁 目					890	443	885	440	888	441	889	442
楚 辺 1 丁 目					1,547	891	1,544	890	1,519	878	1,520	878
楚 辺 2 丁 目					2,609	1,356	2,604	1,357	2,590	1,352	2,594	1,354
楚 辺 3 丁 目					529	283	524	283	523	284	533	287
辻 1 丁 目					1,604	965	1,592	958	1,588	957	1,584	954
辻 2 丁 目					896	662	893	659	895	658	897	662
辻 3 丁 目					-	-	-	-	-	-	-	-
壺 川 1 丁 目					1,335	689	1,340	688	1,341	689	1,354	700
壺 川 2 丁 目					1,437	687	1,435	686	1,441	690	1,442	694
壺 川 3 丁 目					878	524	877	523	872	523	872	522
壺 屋 1 丁 目					2,080	1,216	2,078	1,216	2,079	1,215	2,082	1,218
泊 1 丁 目					2,926	1,443	2,918	1,435	2,926	1,434	2,923	1,432
泊 2 丁 目					1,690	888	1,693	882	1,695	881	1,691	878
泊 3 丁 目					1,508	811	1,501	808	1,488	802	1,495	806
通 堂 町					-	-	-	-	-	-	-	-
西 1 丁 目					1,301	814	1,306	818	1,299	814	1,300	814
西 2 丁 目					1,351	767	1,342	761	1,340	759	1,343	758
西 3 丁 目					1,342	706	1,332	698	1,334	699	1,331	699
東 町					1,142	656	1,129	652	1,125	649	1,115	643
樋 川 1 丁 目					2,697	1,495	2,677	1,491	2,696	1,491	2,686	1,483
樋 川 2 丁 目					1,213	509	1,223	513	1,225	512	1,237	516
前 島 1 丁 目					1,241	704	1,242	704	1,241	701	1,225	696
前 島 2 丁 目					1,633	932	1,630	932	1,617	930	1,622	933
前 島 3 丁 目					1,132	749	1,137	752	1,126	747	1,131	746
牧 志 1 丁 目					1,372	748	1,371	747	1,364	744	1,368	749
牧 志 2 丁 目					2,155	1,216	2,146	1,215	2,139	1,213	2,135	1,209
牧 志 3 丁 目					2,033	1,240	2,023	1,233	2,020	1,234	2,019	1,235
松 尾 1 丁 目					1,692	887	1,691	887	1,672	881	1,665	877

注：住民基本台帳による人口である。

人 口 動 態

令和 2 年 11 月 中 の 人 口 増 加										人 増 加 数
自 然 動 態			社 会 動 態							
出 生	死 亡	自然増加	転 入	管内転入	管外転入	転 出	管内転出	管外転出	社会増加	
213	220	△ 7	893	992	499	952	992	499	△ 59	△ 66
77	60	17	319	365	147	390	365	191	△ 115	△ 98
2	1	1	13	6	4	4	6	2	11	12
2	2	-	2	4	-	4	2	4	△ 4	△ 4
3	-	3	8	9	2	25	7	8	△ 21	△ 18
-	-	-	-	-	-	-	-	-	-	-
3	3	-	5	9	1	18	16	7	△ 26	△ 26
2	1	1	6	13	3	14	9	7	△ 8	△ 7
3	3	-	10	15	8	8	12	7	6	6
2	2	-	6	14	3	9	11	3	-	-
5	-	5	7	18	2	8	19	2	△ 2	3
2	-	2	6	13	3	16	14	2	△ 10	△ 8
-	-	-	4	6	-	4	1	3	2	2
2	-	2	8	3	-	3	9	2	△ 3	△ 1
1	1	-	2	1	1	8	-	2	△ 6	△ 6
2	-	2	3	-	2	6	1	2	△ 4	△ 2
-	-	-	-	-	2	-	-	-	2	2
1	-	1	4	-	1	9	-	-	△ 4	△ 3
-	-	-	7	11	4	11	5	-	6	6
2	-	2	3	7	-	1	6	5	△ 2	-
3	1	2	12	9	4	15	9	4	△ 3	△ 1
-	1	△ 1	5	7	2	5	9	4	△ 4	△ 5
-	-	-	10	2	3	7	9	1	△ 2	△ 2
-	-	-	-	-	-	1	-	-	△ 1	△ 1
1	-	1	5	7	-	3	4	2	3	4
1	-	1	2	-	1	1	3	-	△ 1	-
2	3	△ 1	6	7	6	12	2	8	△ 3	△ 4
-	2	△ 2	2	-	4	3	-	-	3	1
1	2	△ 1	5	6	-	2	2	5	2	1
4	4	-	8	13	2	3	11	5	4	4
-	-	-	2	5	5	1	1	-	10	10
4	-	4	3	2	-	6	7	-	△ 8	△ 4
-	4	△ 4	8	-	7	1	7	1	6	2
-	-	-	-	-	-	-	-	-	-	-
-	2	△ 2	6	1	10	1	-	1	15	13
-	-	-	4	3	2	4	3	1	1	1
1	1	-	5	6	1	4	5	3	-	-
1	1	-	4	8	6	6	3	6	3	3
1	1	-	10	11	2	18	6	2	△ 3	△ 3
-	1	△ 1	9	3	-	5	8	2	△ 3	△ 4
1	-	1	9	12	2	11	6	-	6	7
-	-	-	-	-	-	-	-	-	-	-
-	2	△ 2	7	9	1	9	5	-	3	1
2	2	-	11	2	1	8	2	1	3	3
-	1	△ 1	2	7	2	3	6	4	△ 2	△ 3
-	1	△ 1	2	2	-	5	5	3	△ 9	△ 10
1	1	-	3	5	15	5	14	14	△ 10	△ 10
4	-	4	11	5	4	2	8	2	8	12
-	1	△ 1	2	6	-	14	8	1	△ 15	△ 16
-	3	△ 3	4	5	-	-	-	1	8	5
-	-	-	3	13	3	5	7	2	5	5
-	1	△ 1	6	2	1	2	1	1	5	4
1	1	-	9	-	2	10	4	1	△ 4	△ 4
1	1	-	4	5	6	7	3	6	△ 1	△ 1
1	3	△ 2	-	3	3	5	3	3	△ 5	△ 7

資料： 市民文化部 ハイサイ市民課

9 . 町 丁 字 別

町 丁 字 名					令和2年8月		令和2年9月		令和2年10月		令和2年11月	
					人 口	世 帯 数	人 口	世 帯 数	人 口	世 帯 数	人 口	世 帯 数
松	尾	2	丁	目	2,553	1,487	2,549	1,483	2,546	1,482	2,542	1,481
松	山	1	丁	目	975	563	979	569	970	566	966	567
松	山	2	丁	目	903	528	892	518	892	519	893	519
港	町	1	丁	目	-	-	-	-	-	-	-	-
港	町	2	丁	目	253	137	253	135	255	137	252	134
港	町	3	丁	目	-	-	-	-	-	-	-	-
港	町	4	丁	目	-	-	-	-	-	-	-	-
字	銘			苅	1,106	529	1,108	532	1,109	534	1,107	531
銘	苅	1	丁	目	2,082	969	2,093	973	2,095	977	2,079	968
銘	苅	2	丁	目	1,731	725	1,740	730	1,740	736	1,737	734
銘	苅	3	丁	目	1,762	754	1,759	750	1,771	754	1,763	753
山	下			町	2,094	1,071	2,103	1,080	2,142	1,097	2,135	1,097
若	狭	1	丁	目	899	507	895	503	897	511	896	512
若	狭	2	丁	目	1,407	748	1,395	736	1,389	734	1,378	725
若	狭	3	丁	目	2,058	1,115	2,046	1,109	2,053	1,109	2,056	1,112
垣	花			町	-	-	-	-	-	-	-	-
垣	花	町	1	丁	-	-	-	-	-	-	-	-
垣	花	町	2	丁	-	-	-	-	-	-	-	-
垣	花	町	3	丁	70	30	68	29	68	29	68	29
住	吉	町	1	丁	-	-	-	-	-	-	-	-
住	吉	町	2	丁	-	-	-	-	-	-	-	-
住	吉	町	3	丁	-	-	-	-	-	-	-	-
真	和	志	支	所	104,458	51,413	104,360	51,379	104,293	51,414	104,338	51,464
古	波	蔵	1	丁	2,823	1,381	2,818	1,373	2,810	1,369	2,859	1,383
古	波	蔵	2	丁	1,919	966	1,914	961	1,918	959	1,923	961
壺	屋	2	丁	目	1,928	1,095	1,942	1,102	1,928	1,092	1,927	1,090
字	与			儀	3,431	1,698	3,414	1,686	3,413	1,685	3,410	1,686
与	儀	1	丁	目	1,367	712	1,357	708	1,350	706	1,351	708
与	儀	2	丁	目	1,676	794	1,670	796	1,664	797	1,663	796
字	安			里	3,636	2,147	3,640	2,148	3,661	2,163	3,671	2,171
安	里	1	丁	目	543	356	548	361	552	366	557	372
安	里	2	丁	目	884	509	880	507	876	507	878	507
安	里	3	丁	目	902	573	902	573	897	570	899	572
字		上		間	3,770	1,616	3,762	1,614	3,773	1,623	3,768	1,625
上	間	1	丁	目	1,024	454	1,021	453	1,020	455	1,023	454
字		国		場	11,338	5,490	11,304	5,474	11,309	5,488	11,287	5,485
字		識		名	1,516	651	1,521	650	1,518	653	1,518	650
識	名	1	丁	目	2,174	1,038	2,168	1,036	2,162	1,034	2,160	1,029
識	名	2	丁	目	1,044	484	1,058	493	1,048	490	1,045	488
識	名	3	丁	目	2,203	1,009	2,199	1,002	2,192	1,008	2,176	998
識	名	4	丁	目	764	316	760	314	757	313	751	312
字		大		道	3,338	1,848	3,333	1,854	3,336	1,857	3,318	1,848
字	仲	井		真	4,719	2,050	4,728	2,047	4,725	2,049	4,716	2,045
長	田	1	丁	目	1,935	1,003	1,930	1,002	1,914	994	1,912	1,000
長	田	2	丁	目	5,304	2,585	5,297	2,586	5,291	2,582	5,297	2,594
繁	多	川	1	丁	2,737	1,276	2,721	1,275	2,724	1,275	2,715	1,271
繁	多	川	2	丁	1,795	909	1,798	910	1,798	911	1,797	909
繁	多	川	3	丁	1,662	766	1,655	765	1,645	762	1,649	764
繁	多	川	4	丁	1,765	823	1,769	825	1,765	823	1,760	823
繁	多	川	5	丁	1,990	895	2,011	911	2,026	911	2,022	911
字		古		島	294	176	292	174	286	170	289	170
古	島	1	丁	目	1,445	689	1,443	683	1,440	682	1,451	685
古	島	2	丁	目	1,930	864	1,925	862	1,933	866	1,940	872
字		真		地	3,825	1,657	3,830	1,662	3,833	1,662	3,853	1,667
真	嘉	比	1	丁	1,614	802	1,619	807	1,641	822	1,658	827
真	嘉	比	2	丁	2,486	1,107	2,475	1,104	2,486	1,114	2,495	1,124

注：住民基本台帳による人口である。

人 口 動 態

令和2年11月中の人口増加										人口増加数
自然動態			社会動態							
出生	死亡	自然増加	転入	管内転入	管外転入	転出	管内転出	管外転出	社会増加	
3	-	3	6	9	4	12	8	6	△7	△4
1	-	1	4	5	-	5	8	1	△5	△4
-	-	-	4	2	1	3	3	-	1	1
-	-	-	-	-	-	-	-	-	-	-
-	-	-	-	2	-	5	-	-	△3	△3
-	-	-	-	-	-	-	-	-	-	-
-	-	-	-	-	-	-	-	-	-	-
1	1	-	3	-	1	3	1	2	△2	△2
1	2	△1	4	8	1	6	3	19	△15	△16
1	-	1	4	5	-	5	6	2	△4	△3
4	1	3	3	8	-	5	11	6	△11	△8
-	1	△1	8	7	3	4	12	8	△6	△7
1	-	1	4	5	3	3	7	4	△2	△1
2	-	2	1	4	-	6	10	2	△13	△11
1	2	△1	5	15	3	1	17	1	4	3
-	-	-	-	-	-	-	-	-	-	-
-	-	-	-	-	-	-	-	-	-	-
-	-	-	-	-	-	-	-	-	-	-
-	-	-	-	-	-	-	-	-	-	-
-	-	-	-	-	-	-	-	-	-	-
-	-	-	-	-	-	-	-	-	-	-
-	-	-	-	-	-	-	-	-	-	-
71	67	4	299	316	171	264	316	165	41	45
3	2	1	6	40	22	5	10	5	48	49
1	-	1	2	1	6	1	3	1	4	5
2	1	1	6	3	3	7	2	5	△2	△1
1	2	△1	3	2	11	3	11	4	△2	△3
1	1	-	4	6	-	2	4	3	1	1
2	1	1	1	5	1	2	6	1	△2	△1
4	1	3	18	1	10	12	5	5	7	10
-	-	-	4	3	5	-	6	1	5	5
-	1	△1	4	1	3	2	-	3	3	2
1	-	1	7	2	2	7	2	1	1	2
2	2	-	12	8	3	13	7	8	△5	△5
1	-	1	3	-	-	-	-	1	2	3
4	4	-	25	35	15	25	59	13	△22	△22
3	-	3	4	6	-	8	3	2	△3	-
1	2	△1	4	9	-	4	8	2	△1	△2
-	1	△1	3	-	4	3	5	1	△2	△3
-	5	△5	4	1	-	10	1	5	△11	△16
-	-	-	-	-	-	3	3	-	△6	△6
2	5	△3	13	2	4	14	9	11	△15	△18
7	-	7	12	15	2	19	16	10	△16	△9
1	1	-	8	8	1	1	15	3	△2	△2
4	1	3	15	15	7	11	22	1	3	6
-	1	△1	2	2	-	3	6	3	△8	△9
2	1	1	2	2	4	5	2	3	△2	△1
-	1	△1	4	3	3	2	-	3	5	4
2	2	-	2	4	3	11	3	-	△5	△5
-	2	△2	2	2	3	5	1	3	△2	△4
-	-	-	1	6	1	1	3	1	3	3
1	1	-	8	6	-	3	-	-	11	11
1	3	△2	7	1	12	3	3	5	9	7
8	1	7	10	12	6	4	3	8	13	20
2	1	1	14	11	2	2	3	6	16	17
2	1	1	15	12	8	4	19	4	8	9

資料： 市民文化部 ハイサイ市民課

9 . 町 丁 字 別

町 丁 字 名	令和2年8月		令和2年9月		令和2年10月		令和2年11月	
	人 口	世 帯 数	人 口	世 帯 数	人 口	世 帯 数	人 口	世 帯 数
真 嘉 比 3 丁 目	1,397	588	1,400	589	1,390	587	1,386	588
松 島 1 丁 目	1,321	634	1,322	633	1,318	634	1,311	629
松 島 2 丁 目	994	424	993	424	991	423	991	422
字 松 松 川	2,936	1,616	2,953	1,626	2,952	1,632	2,964	1,639
松 川 1 丁 目	1,415	736	1,422	739	1,423	737	1,417	735
松 川 2 丁 目	1,344	752	1,344	751	1,336	749	1,335	748
松 川 3 丁 目	2,332	1,195	2,331	1,193	2,323	1,191	2,330	1,197
三 原 1 丁 目	2,120	1,163	2,119	1,161	2,122	1,167	2,111	1,164
三 原 2 丁 目	2,761	1,391	2,746	1,387	2,729	1,381	2,719	1,375
三 原 3 丁 目	1,690	781	1,681	775	1,676	772	1,674	772
字 寄 宮	541	293	537	291	536	290	540	293
寄 宮 1 丁 目	1,642	868	1,641	869	1,639	872	1,638	877
寄 宮 2 丁 目	2,566	1,372	2,555	1,366	2,552	1,366	2,550	1,367
寄 宮 3 丁 目	1,618	861	1,612	857	1,615	855	1,634	861
首 里 支 所	57,084	24,735	57,060	24,715	57,077	24,753	57,085	24,775
首 里 赤 田 町 1 丁 目	373	164	374	164	372	162	372	164
首 里 赤 田 町 2 丁 目	383	155	380	154	377	152	377	153
首 里 赤 田 町 3 丁 目	165	84	165	82	165	82	168	82
首 里 赤 平 町 1 丁 目	356	163	356	164	356	163	354	161
首 里 赤 平 町 2 丁 目	722	344	722	342	717	343	714	342
首 里 池 端 町	156	84	154	83	152	82	153	83
首 里 石 嶺 町 1 丁 目	2,918	1,147	2,911	1,147	2,926	1,151	2,922	1,148
首 里 石 嶺 町 2 丁 目	6,232	2,677	6,221	2,664	6,228	2,672	6,215	2,668
首 里 石 嶺 町 3 丁 目	3,808	1,616	3,828	1,626	3,825	1,632	3,811	1,627
首 里 石 嶺 町 4 丁 目	9,069	3,949	9,060	3,943	9,055	3,947	9,072	3,959
首 里 大 名 町 1 丁 目	1,718	749	1,719	748	1,714	750	1,709	750
首 里 大 名 町 2 丁 目	804	368	803	370	801	370	803	370
首 里 大 名 町 3 丁 目	1,775	792	1,777	796	1,808	807	1,832	815
首 里 大 中 町 1 丁 目	453	208	453	208	456	208	455	207
首 里 大 中 町 2 丁 目	242	102	241	101	241	101	236	100
首 里 金 城 町 1 丁 目	538	249	537	250	537	249	534	248
首 里 金 城 町 2 丁 目	371	162	369	161	373	163	381	165
首 里 金 城 町 3 丁 目	267	130	266	130	265	130	265	130
首 里 金 城 町 4 丁 目	1,031	414	1,033	413	1,026	409	1,026	408
首 里 儀 保 町 1 丁 目	339	144	339	144	343	146	342	146
首 里 儀 保 町 2 丁 目	207	104	207	102	211	106	212	108
首 里 儀 保 町 3 丁 目	334	150	336	151	337	153	337	153
首 里 儀 保 町 4 丁 目	444	205	443	205	443	204	437	202
首 里 久 場 川 町 1 丁 目	1,291	528	1,292	528	1,296	531	1,286	528
首 里 久 場 川 町 2 丁 目	2,562	1,152	2,558	1,150	2,556	1,149	2,569	1,154
首 里 崎 山 町 1 丁 目	578	250	580	250	580	249	582	250
首 里 崎 山 町 2 丁 目	220	95	220	95	214	94	213	94
首 里 崎 山 町 3 丁 目	457	187	454	187	458	187	456	187
首 里 崎 山 町 4 丁 目	664	269	661	267	659	267	655	265
首 里 寒 川 町 1 丁 目	860	372	860	371	862	372	861	371
首 里 寒 川 町 2 丁 目	778	362	777	362	780	365	781	364
首 里 末 吉 町 1 丁 目	703	300	711	302	712	302	712	302
首 里 末 吉 町 2 丁 目	1,233	500	1,236	502	1,233	502	1,282	520
首 里 末 吉 町 3 丁 目	1,603	727	1,603	728	1,603	733	1,596	730
首 里 末 吉 町 4 丁 目	428	183	428	183	427	182	423	182
首 里 平 良 町 1 丁 目	1,021	448	1,017	446	1,011	441	1,012	442
首 里 平 良 町 2 丁 目	519	211	514	208	510	209	506	208
首 里 汀 良 町 1 丁 目	395	193	394	192	392	190	390	190
首 里 汀 良 町 2 丁 目	488	222	478	217	472	216	476	218
首 里 汀 良 町 3 丁 目	1,130	548	1,130	554	1,128	555	1,129	558
首 里 当 蔵 町 1 丁 目	631	251	630	251	630	251	624	250

注：住民基本台帳による人口である。

人 口 動 態

令和 2 年 11 月 中 の 人 口 増 加											人 増 加 数
自 然 動 態			社 会 動 態								
出 生	死 亡	自然増加	転 入	管内転入	管外転入	転 出	管内転出	管外転出	社会増加		
2	-	2	8	-	2	6	4	6	△ 6	△ 4	
1	-	1	5	3	-	6	2	8	△ 8	△ 7	
3	1	2	4	5	1	3	9	-	△ 2	-	
2	4	△ 2	11	16	6	10	1	8	14	12	
-	1	△ 1	2	4	4	3	12	-	△ 5	△ 6	
1	-	1	1	-	-	-	3	-	△ 2	△ 1	
2	6	△ 4	11	12	1	4	2	7	11	7	
-	2	△ 2	7	10	3	12	14	3	△ 9	△ 11	
1	-	1	6	5	1	10	10	3	△ 11	△ 10	
1	1	-	1	4	-	7	-	-	△ 2	△ 2	
-	-	-	2	6	1	2	3	-	4	4	
-	2	△ 2	7	2	2	2	6	2	1	△ 1	
-	3	△ 3	4	4	7	3	6	5	1	△ 2	
-	3	△ 3	5	21	2	1	4	1	22	19	
34	57	△ 23	94	137	112	104	137	71	31	8	
-	-	-	2	-	-	1	1	-	-	-	
-	2	△ 2	-	-	2	-	-	-	2	-	
-	1	△ 1	-	-	4	-	-	-	4	3	
-	2	△ 2	-	-	-	-	-	-	-	△ 2	
-	-	-	1	-	1	2	3	-	△ 3	△ 3	
-	-	-	-	1	1	1	-	-	1	1	
3	2	1	2	3	3	2	11	-	△ 5	△ 4	
2	3	△ 1	5	6	-	7	6	10	△ 12	△ 13	
2	3	△ 1	3	7	3	9	10	7	△ 13	△ 14	
6	6	-	22	29	14	19	18	11	17	17	
-	3	△ 3	2	-	1	-	-	5	△ 2	△ 5	
-	1	△ 1	-	4	1	1	1	-	3	2	
2	2	-	12	13	8	1	5	3	24	24	
1	-	1	-	-	-	-	2	-	△ 2	△ 1	
-	1	△ 1	-	-	-	-	3	1	△ 4	△ 5	
-	1	△ 1	1	-	-	3	-	-	△ 2	△ 3	
-	-	-	4	-	4	-	-	-	8	8	
-	-	-	-	-	-	-	-	-	-	-	
-	2	△ 2	-	3	1	-	1	1	2	-	
-	1	△ 1	1	-	-	1	-	-	-	△ 1	
-	-	-	1	-	3	-	3	-	1	1	
-	1	△ 1	1	-	1	1	-	-	1	-	
-	-	-	-	-	1	3	4	-	△ 6	△ 6	
-	1	△ 1	-	6	1	7	8	1	△ 9	△ 10	
1	3	△ 2	3	14	7	7	2	-	15	13	
-	-	-	4	1	-	-	-	3	2	2	
-	-	-	2	-	-	1	-	2	△ 1	△ 1	
-	1	△ 1	-	-	-	-	1	-	△ 1	△ 2	
-	4	△ 4	-	-	-	-	-	-	-	△ 4	
2	-	2	-	-	-	2	-	1	△ 3	△ 1	
2	-	2	-	2	2	-	1	4	△ 1	1	
-	-	-	-	-	-	-	-	-	-	-	
3	1	2	10	15	32	3	6	1	47	49	
-	2	△ 2	-	-	-	4	-	1	△ 5	△ 7	
-	-	-	2	-	-	-	6	-	△ 4	△ 4	
1	2	△ 1	3	4	2	5	1	1	2	1	
-	1	△ 1	1	1	-	1	4	-	△ 3	△ 4	
-	-	-	-	-	-	-	2	-	△ 2	△ 2	
-	-	-	1	6	-	1	-	2	4	4	
1	-	1	-	5	1	1	2	3	-	1	
-	-	-	-	-	-	1	4	1	△ 6	△ 6	

資料： 市民文化部 ハイサイ市民課

9 . 町 丁 字 別

町 丁 字 名						令和2年8月		令和2年9月		令和2年10月		令和2年11月	
						人 口	世 帯 数	人 口	世 帯 数	人 口	世 帯 数	人 口	世 帯 数
首里当蔵町2丁目						592	255	600	258	597	257	594	256
首里当蔵町3丁目						67	33	67	33	66	33	66	33
首里桃原町1丁目						388	167	389	168	397	169	399	171
首里桃原町2丁目						400	186	399	186	399	186	395	184
首里鳥堀町1丁目						164	78	162	76	158	73	162	74
首里鳥堀町2丁目						329	161	326	161	327	161	321	159
首里鳥堀町3丁目						538	230	540	230	540	230	534	228
首里鳥堀町4丁目						2,517	1,023	2,521	1,022	2,523	1,023	2,537	1,027
首里鳥堀町5丁目						1,059	420	1,067	421	1,069	421	1,053	419
首里真和志町1丁目						176	92	174	90	176	91	176	91
首里真和志町2丁目						146	66	145	66	144	66	144	66
首里山川町1丁目						1,308	548	1,306	548	1,304	547	1,302	547
首里山川町2丁目						523	232	518	230	516	232	519	233
首里山川町3丁目						611	286	609	285	610	287	603	285
小 禄 支 所						59,353	26,917	59,394	26,973	59,389	26,978	59,368	26,980
字 赤 嶺						-	-	-	-	-	-	-	-
赤 嶺 1 丁目						1,298	548	1,294	545	1,288	547	1,286	546
赤 嶺 2 丁目						1,779	740	1,778	738	1,781	741	1,773	738
字 宇 栄						3,194	1,248	3,203	1,249	3,193	1,252	3,180	1,251
宇 栄 原 1 丁目						2,088	944	2,079	940	2,076	939	2,069	935
宇 栄 原 2 丁目						1,519	573	1,521	572	1,529	570	1,525	570
宇 栄 原 3 丁目						3,136	1,471	3,124	1,465	3,132	1,471	3,136	1,472
宇 栄 原 4 丁目						2,018	980	2,026	982	2,023	979	2,010	979
宇 栄 原 5 丁目						437	185	440	184	437	183	441	184
宇 栄 原 6 丁目						633	266	623	263	621	261	622	262
字 小 禄						9,132	4,056	9,134	4,062	9,142	4,069	9,159	4,079
小 禄 1 丁目						4,001	1,799	4,010	1,805	4,022	1,805	4,011	1,797
小 禄 2 丁目						855	347	848	346	844	342	854	345
小 禄 3 丁目						834	338	844	344	846	346	847	346
小 禄 4 丁目						1,815	660	1,798	656	1,793	652	1,798	652
小 禄 5 丁目						1,321	488	1,324	489	1,328	490	1,324	489
字 鏡 水						492	492	518	518	519	519	526	526
鏡 原 具 町						1,909	989	1,905	990	1,893	985	1,882	985
具 志 具 1 丁目						-	-	-	-	-	-	-	-
具 志 具 2 丁目						1,791	771	1,800	778	1,811	782	1,812	783
具 志 具 3 丁目						1,822	811	1,815	808	1,814	811	1,805	808
字 高 良						2,314	1,012	2,298	1,005	2,287	998	2,291	1,001
高 良 1 丁目						-	-	-	-	-	-	-	-
高 良 2 丁目						813	347	819	349	818	348	819	348
高 良 3 丁目						1,609	715	1,616	720	1,620	721	1,604	717
字 田 原						534	262	529	261	530	261	537	263
田 原 1 丁目						1,975	924	1,977	927	1,966	925	1,969	925
田 原 2 丁目						1,055	487	1,044	485	1,047	485	1,051	486
田 原 3 丁目						331	169	335	172	339	175	339	175
田 原 4 丁目						2,042	921	2,063	925	2,062	926	2,061	926
字 当 宮						601	258	604	259	601	258	600	257
字 城 安 次						1,134	1,134	1,153	1,153	1,161	1,161	1,170	1,170
宮 城 安 次						-	-	-	-	-	-	-	-
字 大 城						1,384	575	1,393	579	1,395	582	1,412	588
金 城 1 丁目						307	167	308	169	308	170	310	169
金 城 2 丁目						-	-	-	-	-	-	-	-
金 城 3 丁目						861	361	864	362	865	362	859	357
金 城 4 丁目						1,921	806	1,916	802	1,916	803	1,896	793
金 城 5 丁目						525	221	524	222	522	221	525	222
金 城 6 丁目						443	196	441	197	432	187	435	188
金 城 7 丁目						1,430	656	1,426	652	1,428	651	1,430	648

注：住民基本台帳による人口である。

人 口 動 態

令和 2 年 11 月 中 の 人 口 増 加											人 口 増 加 数
自 然 動 態			社 会 動 態								
出 生	死 亡	自然増加	転 入	管内転入	管外転入	転 出	管内転出	管外転出	社会増加		
1	1	-	-	-	-	-	2	1	△ 3	△ 3	
-	-	-	-	-	-	-	-	-	-	-	
-	-	-	-	1	1	-	-	-	2	2	
-	-	-	-	-	-	1	1	2	△ 4	△ 4	
-	-	-	-	4	-	-	-	-	4	4	
-	1	△ 1	-	-	-	2	-	3	△ 5	△ 6	
1	2	△ 1	-	-	-	-	5	-	△ 5	△ 6	
3	3	-	8	8	13	5	8	2	14	14	
1	3	△ 2	-	-	1	4	8	3	△ 14	△ 16	
-	-	-	-	1	-	1	-	-	-	-	
-	-	-	-	-	-	-	-	-	-	-	
-	1	△ 1	-	3	3	1	4	2	△ 1	△ 2	
2	-	2	3	-	1	2	1	-	1	3	
-	-	-	-	-	-	4	3	-	△ 7	△ 7	
31	36	△ 5	181	174	69	194	174	72	△ 16	△ 21	
-	-	-	-	-	-	-	-	-	-	-	
1	-	1	1	7	2	3	-	10	△ 3	△ 2	
-	2	△ 2	2	3	-	2	7	2	△ 6	△ 8	
-	1	△ 1	6	10	2	17	13	-	△ 12	△ 13	
3	2	1	1	3	3	6	6	3	△ 8	△ 7	
-	1	△ 1	1	-	3	1	6	-	△ 3	△ 4	
3	3	-	9	8	5	9	7	2	4	4	
-	2	△ 2	1	1	1	2	11	1	△ 11	△ 13	
-	-	-	3	5	-	1	-	3	4	4	
1	-	1	-	3	-	-	3	-	-	1	
3	3	-	21	33	13	25	23	2	17	17	
3	5	△ 2	11	7	5	22	4	6	△ 9	△ 11	
2	1	1	-	8	4	3	-	-	9	10	
-	-	-	4	3	3	6	2	1	1	1	
1	1	-	3	17	1	2	14	-	5	5	
1	1	-	-	6	-	1	8	1	△ 4	△ 4	
-	-	-	10	-	-	3	-	-	7	7	
-	3	△ 3	4	2	6	5	10	5	△ 8	△ 11	
-	-	-	-	-	-	-	-	-	-	-	
1	-	1	10	-	1	8	2	1	-	1	
-	3	△ 3	7	6	-	8	11	-	△ 6	△ 9	
2	-	2	8	7	1	4	6	4	2	4	
-	-	-	-	-	-	-	-	-	-	-	
1	-	1	-	-	5	3	-	2	-	1	
2	-	2	1	3	1	9	10	4	△ 18	△ 16	
-	-	-	8	2	2	4	1	-	7	7	
2	3	△ 1	5	5	-	3	2	1	4	3	
-	-	-	5	5	5	3	6	2	4	4	
-	-	-	1	-	-	1	-	-	-	-	
1	1	-	3	6	-	8	1	1	△ 1	△ 1	
1	-	1	1	-	1	4	-	-	△ 2	△ 1	
-	-	-	24	1	-	12	2	2	9	9	
-	-	-	-	-	-	-	-	-	-	-	
2	-	2	7	5	4	1	-	-	15	17	
-	-	-	5	-	-	2	-	1	2	2	
-	-	-	-	-	-	-	-	-	-	-	
-	3	△ 3	-	-	1	1	-	3	△ 3	△ 6	
-	-	-	3	5	-	6	12	10	△ 20	△ 20	
1	-	1	3	-	-	1	-	-	2	3	
-	-	-	2	4	-	2	1	-	3	3	
-	1	△ 1	11	9	-	6	6	5	3	2	

資料： 市民文化部 ハイサイ市民課

10．南部広域圏市町村人口

(住民基本台帳人口)

令和2年11月末現在

市 町 村 名	面 積 (km ²)	世 帯 数	人 口	市 町 村 名	面 積 (km ²)	世 帯 数	人 口
総 数	374.43	323,623	713,301	渡 嘉 敷 村	19.23	427	725
那 覇 市	41.42	155,427	320,500	座 間 味 村	16.74	547	912
浦 添 市	19.50	51,446	115,464	粟 国 村	7.65	419	689
糸 満 市	46.63	27,327	62,355	渡 名 喜 村	3.87	214	344
豊 見 城 市	19.31	27,235	65,687	南 大 東 村	30.52	683	1,257
南 城 市	49.94	18,498	44,862	北 大 東 村	13.07	290	567
与 那 原 町	5.18	8,535	20,082	久 米 島 町	63.65	3,997	7,691
南 風 原 町	10.76	15,988	40,353	八 重 瀬 町	26.96	12,590	31,813

注：面積は令和2年10月1日現在の数値である。

資料：国土地理院「全国都道府県市町村別面積調」

久米島町は硫黄島島の面積 2.50km²を含む。

各市町村

11．生活保護の状況

年 度 ・ 月	被 保 護 実 数		保 護 率 (人口1,000人 に対して)	扶 助 費 (千 円)						
	世 帯	人 員		総 額	生活扶助	住宅扶助	教育扶助	介護扶助	医療扶助	そ の 他
平成30年度	9,836	12,745	39.53	1,836,650	534,224	266,593	7,250	54,369	956,568	17,647
令和元年度	10,113	12,982	40.35	1,919,502	529,797	271,821	6,247	56,773	1,038,064	16,801
令和2年8月	10,268	13,137	40.91	1,903,729	508,516	273,741	10,352	59,095	1,035,181	16,844
9	10,269	13,125	40.90	1,891,841	502,968	271,043	2,870	55,641	1,042,466	16,853
10	10,284	13,138	40.97	1,849,655	499,738	272,573	3,314	53,932	1,004,893	15,205
11	10,292	13,149	41.02	1,867,051	528,134	275,994	3,141	52,905	989,349	17,528
令和元年11月	10,151	13,017	40.44	1,874,937	539,988	272,103	3,121	57,428	986,418	15,879

注：年度は平均、各月は月末現在の数字で保護停止中を含む。

資料：福祉部 保護管理課

その他は施設事務費・就労自立給付金・進学準備給付金を含む。

各扶助費は四捨五入した値なので、総額とは一致しない場合がある。

12．国民健康保険の状況

年 度 ・ 月	被保険者世帯数	被 保 険 者 数 (a)	診 療 費 の 受 診 件 数	療 養 給 付 費 (千 円)				受 診 率 (%)	診 療 費 の 1 件 あ た り 費 用 額 (円)
				総 額	保 険 者 負 担 分	被 保 険 者 負 担 分	他 法 負 担 分		
令和元年度	50,148	79,625 (79,575)	702,648	28,856,993	20,751,228	7,385,292	720,473	73.58	33,299
令和2年4月	50,460	79,442 (79,442)	47,858	2,106,254	1,519,544	529,855	56,855	60.24	34,070
5	50,199	78,983 (78,983)	44,733	2,097,503	1,509,908	532,755	54,839	56.64	38,233
6	50,079	78,743 (78,743)	54,718	2,296,723	1,655,990	582,545	58,188	69.49	34,406
7	50,061	78,695 (78,695)	56,636	2,399,438	1,728,110	610,637	60,691	71.97	34,483
令和元年7月	50,204	79,852 (79,800)	61,036	2,499,545	1,797,248	640,216	62,081	76.49	33,115

注：被保険者世帯数、被保険者数について、年度は平均、各月は月末現在の数字である。

資料：健康部 国民健康保険課

被保険者数の()は、退職者医療制度該当者を除いた数である。

各療養給付費は四捨五入した値なので、総額とは一致しない場合がある。

受診率については、年度は平均である。

$$\text{受診率} = \frac{\text{件 数}}{\text{被保険者数(a)}} \times 100$$

13．国民年金の状況

各年度末・月末現在

年 度 ・ 月	適 用 状 況				保 険 料 免 除 者				納 付 率 (%)
	被 保 険 者 総 数	第 1 号 被 保 険 者	任 意 加 入 被 保 険 者	第 3 号 被 保 険 者	総 数	法定免除者	申請免除者	学 生 納 付 特 例	
平 成 30 年 度	66,323	49,708	563	16,052	26,834	5,719	16,439	4,676	49.2
令 和 元 年 度	65,095	49,028	515	15,552	26,074	5,873	15,775	4,426	49.0
令 和 2 年 7 月	63,812	48,019	475	15,318	18,692	5,888	10,075	2,729	46.9
8	63,924	48,229	466	15,229	23,648	5,890	14,137	3,621	47.6
9	64,081	48,434	464	15,183	25,531	5,875	15,681	3,975	49.4
10	64,012	48,431	469	15,112	41,171	8,455	26,411	6,305	50.8
令和元年10月	65,095	48,900	516	15,679	22,415	5,845	12,707	3,863	44.0

注：「第1号被保険者」 農業、漁業、自営業やその家族及び学生。

資料： 那覇年金事務所

「第2号被保険者」 厚生年金や共済組合に加入している人。

「第3号被保険者」 厚生年金や共済組合に加入している人に扶養されている配偶者。

「任意加入被保険者」 ① 日本国内に住所を有する60歳以上65歳未満の人。 ② 海外に居住する20歳以上65歳未満で日本国籍を有する人。 ③ 昭和40年4月1日以前に生まれた人で、老齢基礎年金の受給資格を満たしていない65歳以上70歳未満の人。

注： 申請免除者は全額、3/4免除者、半額免除者、1/4免除者、納付猶予の合計。

14．職業紹介状況

年 月	一 般 労 働							
	有効求人数	有 効 求 職 者 数			就 職 件 数			就職率(%)
		総 数	男	中高年齢	総 数	男	中高年齢	
平 成 30 年	192,194	152,609	68,141	63,858	10,809	4,083	4,160	7.1
令 和 元 年	197,280	161,075	71,740	69,429	10,301	3,827	4,434	6.4
令 和 2 年 7 月	9,863	14,837	662
8	9,846	14,692	567
9	9,579	14,700	519
10	10,087	15,266	693
令和元年10月	16,222	13,171	5,875	5,764	768	304	326	5.8

注：「就職率」は、月間有効求職者数に対しての率である。

資料： 職業安定業務月報「おきなわ」

15．雇用保険状況

年 月	一 般 雇 用 保 険								
	適 用 事 業 所 数	被保険者数	受給資格決定件数		初回受給者数		受 給 者 実 人 員		基本手当 支 給 額 (千 円)
			総 数	男	総 数	男	総 数	男	
平 成 30 年	15,655	255,206	9,081	3,682	6,803	2,653	26,786	10,837	3,057,208
令 和 元 年	15,962	260,413	9,157	3,788	6,984	2,779	28,057	11,584	3,239,100
令 和 2 年 7 月	16,517	263,087	947	...	957	...	3,698	...	460,756
8	16,631	263,389	890	...	958	...	3,952	...	468,849
9	16,532	263,695	670	...	733	...	3,866	...	476,651
10	16,694	263,454	964	...	694	...	3,635	...	455,801
令和元年10月	15,883	259,709	602	264	547	190	2,419	946	296,675

注：「適用事業所数」「被保険者」は、各年末・月末現在の数値である。

資料： 職業安定業務月報「おきなわ」

受給資格決定件数、初回受給者数、受給者、基本手当支給額は基本手当基本分である。

基本手当支給額は千円未満 四捨五入している。

16 . 1世帯あたり1ヶ月間の消費支出(二人以上の世帯)

単位: 円

用 途 分 類	平成30年平均	令和元年平均	令和2年				令和元年9月
			6 月	7 月	8 月	9 月	
集計世帯数	150	136	145	145	141	138	136
世帯人員(人)	3.01	2.85	3.08	3.04	3.01	3.10	2.80
有業人員(人)	1.16	1.17	1.12	1.20	1.21	1.27	1.10
世帯主の年齢(歳)	59.0	59.2	58.9	59.7	59.9	58.9	58.5
消費支出	226,283	210,593	206,608	210,984	220,752	237,328	209,248
食料	61,441	61,599	63,673	65,744	73,809	67,949	60,758
住居	21,060	22,237	19,552	21,940	24,051	22,133	54,459
光熱・水道	20,157	17,993	17,913	20,775	21,064	21,765	20,085
家具・家事用品	8,061	8,542	9,062	10,387	137,486	12,888	12,248
被服及び履物	6,457	5,749	7,202	4,883	2,186	4,657	5,785
保健医療	10,203	10,858	9,132	11,903	8,566	9,753	10,677
交通・通信	31,748	25,255	27,892	27,229	29,606	21,912	24,423
教育	7,863	5,815	8,322	4,304	2,263	21,145	4,915
教養娯楽	16,602	16,888	12,886	12,896	12,550	15,301	16,973
その他の消費支出	42,691	35,658	30,974	30,924	32,872	39,826	28,924
現物総額	-	-	-	-	-	-	-

注: 二人以上の農林漁家世帯を含む。

資料: 沖縄県企画部統計課「沖縄県家計調査結果」(16~17表)

注: 『現物総額』は、平成30年1月以降調査項目より廃止。

17 . 1世帯あたり1ヶ月間の収入と支出(二人以上の世帯のうち勤労者世帯)

単位: 円

用 途 分 類	平成30年平均	令和元年平均	令和2年				令和元年9月
			6 月	7 月	8 月	9 月	
集計世帯数	82	72	77	80	78	74	72
世帯人員(人)	3.38	3.13	3.55	3.41	3.36	3.46	3.02
有業人員(人)	1.66	1.62	1.55	1.65	1.68	1.69	1.55
世帯主の年齢(歳)	49.6	48.7	49.3	51.7	51.5	51.5	49.9
受取	769,564	754,444	1,178,093	793,333	782,946	724,335	644,377
実収入	403,237	424,298	824,525	398,999	422,002	355,664	335,512
経常収入	398,941	419,327	539,869	384,727	415,798	353,298	332,754
勤め先収入	365,397	380,280	448,978	364,843	348,872	341,753	325,582
事業・内職収入	1,723	2,258	1,000	700	3,768	3,774	3,356
他の経常収入	31,821	36,788	89,890	19,184	63,157	7,770	3,815
特別収入	4,296	4,972	284,656	14,272	6,204	2,366	2,759
実収入以外の受取 (繰入金を除く)	322,812	287,136	290,889	311,265	286,539	314,532	252,564
繰入金	43,516	43,010	62,679	83,068	74,405	54,140	56,301
支払	769,564	754,444	1,178,093	793,333	782,946	724,335	644,377
実支出	298,919	303,790	313,147	295,465	260,968	316,021	279,740
消費支出	250,820	240,482	241,043	236,974	231,223	269,945	230,920
食料	63,694	63,768	68,263	68,002	75,057	72,494	60,382
住居	27,784	30,902	26,113	27,080	28,947	30,592	30,158
光熱・水道	20,440	18,333	19,015	21,702	21,394	21,202	19,493
家具・家事用品	8,405	9,786	10,041	9,995	16,876	13,570	16,132
被服及び履物	7,630	7,039	8,576	6,345	2,241	5,405	5,430
保健医療	9,520	10,895	9,451	14,746	9,486	10,263	8,453
交通・通信	39,778	31,436	35,022	32,711	24,190	24,899	29,612
教育	9,616	9,297	14,891	7,239	3,820	33,323	8,109
教養娯楽	17,380	19,142	13,928	15,131	14,615	16,098	16,911
その他の消費支出	46,572	39,884	35,741	34,023	34,596	32,099	36,242
非消費支出	48,099	63,308	72,104	58,490	59,745	56,076	48,820
実支出以外の支払 (繰越金を除く)	433,385	414,352	797,838	424,494	432,433	378,448	325,347
繰越金	37,260	36,302	67,108	73,374	59,545	29,866	39,290
現物総額	-	-	-	-	-	-	-
可処分所得	355,137	360,990	752,421	340,509	362,257	299,588	286,693
黒字	104,317	120,508	511,378	103,535	131,034	39,642	55,772
貯蓄純増	114,036	125,084	489,089	87,343	142,272	68,391	82,040

注: 『現物総額』は、平成30年1月以降調査項目より廃止。

18 . 消 費 者 物 価 指 数

平成27年=100

項 目	令和元年 平 均	令和 2 年				令和元年 10 月	変 化 率 (%)	
		7 月	8 月	9 月	10 月		対 前 月	対前年同月
総 合	102.3	101.9	101.8	101.8	101.7	102.3	△ 0.2	△ 0.4
生鮮食品を除く総合	102.2	101.6	101.0	100.9	100.9	101.8	0.0	△ 0.6
持ち家の帰属家賃を除く総合	102.6	102.1	101.8	101.9	101.7	102.6	△ 0.2	△ 0.7
食 料	104.4	106.2	107.4	107.9	107.3	106.0	△ 0.5	0.9
生鮮食品	104.0	108.4	120.2	122.7	118.7	113.1	△ 3.2	4.2
穀類	109.5	105.0	106.0	105.5	105.8	109.4	0.3	0.1
魚介類	104.6	102.5	104.9	106.4	106.0	105.8	△ 0.4	2.6
肉類	97.0	100.3	105.3	105.6	105.1	94.3	△ 0.5	2.7
乳卵類	109.0	114.6	110.3	110.1	109.7	110.4	△ 0.4	1.4
野菜・海藻	102.2	105.8	121.2	121.4	116.9	113.5	△ 3.6	0.3
果物	109.0	120.2	120.2	123.9	121.6	110.3	△ 1.9	10.2
油脂・調味料	98.0	97.2	96.5	99.5	98.2	97.9	△ 1.3	0.1
菓子類	102.8	105.3	104.7	106.2	106.3	105.1	0.1	△ 0.2
調理食品	104.3	107.1	104.9	104.9	105.7	104.5	0.7	0.0
飲料	101.9	103.5	103.6	103.6	103.3	100.5	△ 0.3	2.4
酒類	102.3	104.5	104.0	104.0	106.9	104.1	2.8	2.2
外食	108.0	109.1	106.3	106.3	106.1	109.2	△ 0.2	△ 1.6
住 居	100.1	100.4	101.7	101.7	101.6	100.3	△ 0.1	1.6
家賃	99.7	99.9	101.3	101.3	101.3	99.7	0.0	1.8
設備修繕・維持	108.1	110.4	108.2	109.0	107.2	111.0	△ 1.7	△ 1.5
光熱・水道	106.1	103.3	100.6	100.5	100.2	104.8	△ 0.4	△ 4.6
電気代	109.4	104.3	101.4	98.5	96.9	107.9	△ 1.6	△ 10.2
ガス代	104.6	103.1	103.3	103.3	103.4	102.2	0.1	1.4
他の光熱	111.7	102.7	99.5	99.3	100.2	113.2	1.0	△ 11.6
上下水道料	100.1	101.5	96.5	102.7	104.4	100.0	1.6	4.4
家具・家事用品	99.4	101.7	96.0	94.9	93.8	100.6	△ 1.1	△ 3.4
家庭用耐久財	101.2	106.2	94.1	87.9	85.5	101.6	△ 2.8	△ 12.1
被服及び履物	102.2	102.1	99.8	103.3	103.1	104.2	△ 0.2	△ 0.5
衣料	99.3	96.5	93.5	98.2	98.6	100.2	0.4	0.0
シャツ・セーター・下着類	100.4	103.9	100.4	105.7	104.9	102.8	△ 0.8	1.1
履物類	116.2	117.5	112.7	112.7	112.1	122.0	△ 0.5	△ 2.2
他の被服類	93.7	90.4	97.2	96.6	96.6	93.1	0.0	△ 5.2
保健医療	103.0	103.0	103.2	103.2	102.9	104.2	△ 0.3	△ 0.8
交通・通信	99.4	99.1	99.0	98.0	98.2	99.4	0.2	△ 1.5
教 育	102.5	94.0	92.8	92.8	92.8	95.6	0.0	△ 1.6
教養娯楽	104.2	103.2	102.0	101.7	101.8	105.4	0.1	△ 2.7
教養娯楽用耐久財	98.0	95.9	95.5	96.9	98.3	98.2	1.5	0.1
諸雑費	99.6	91.8	91.5	91.8	92.9	91.8	1.2	1.6

資料：沖縄県企画部統計課「消費者物価指数」

19 . 那 覇 空 港 運 輸 状 況

年 ・ 月	旅 客 (人)			貨 物 (kg)			郵 便 (kg)		
	総 数	乗 客	降 客	総 量	積 荷	卸 荷	総 量	積 荷	卸 荷
総 数 (量)									
平 成 30 年	21,396,093	10,694,880	10,701,213	317,365,997	141,571,497	175,794,500	12,669,092	4,414,510	8,254,582
令 和 元 年	21,756,531	10,873,935	10,882,596	313,355,043	137,702,451	175,652,592	12,076,064	3,872,623	8,203,441
令 和 2 年 7 月	720,677	358,279	362,398	14,625,079	6,572,025	8,053,054	524,933	252,699	272,234
8	475,055	242,437	232,618	13,578,714	5,436,768	8,141,946	788,462	229,557	558,905
9	544,057	272,694	271,363	11,517,830	3,965,838	7,551,992	752,523	198,639	553,884
10	806,895	392,471	414,424	13,117,685	4,502,241	8,615,444	958,247	243,472	714,775
令 和 元 年 10 月	1,840,706	919,678	921,028	24,352,904	9,847,661	14,505,243	996,954	302,579	694,375
県 内									
平 成 30 年	(2,264)	(1,154)	(1,110)						
	2,722,296	1,343,725	1,378,571	25,758,892	13,505,016	12,253,876	729,750	498,503	231,247
令 和 元 年	(-)	(-)	(-)						
	2,661,827	1,310,668	1,351,159	25,223,056	13,489,298	11,733,758	746,700	484,710	261,990
令 和 2 年 7 月	(-)	(-)	(-)						
	146,902	72,896	74,006	2,231,386	966,220	1,265,166	60,060	38,721	21,339
8	(-)	(-)	(-)						
	71,579	34,735	36,844	1,653,249	959,880	693,369	54,455	34,716	19,739
9	(-)	(-)	(-)						
	101,576	49,562	52,014	1,339,903	790,485	549,418	56,679	36,498	20,181
10	(-)	(-)	(-)						
	152,866	73,552	79,314	1,508,743	941,978	566,765	61,227	40,841	20,386
令 和 元 年 10 月	(-)	(-)	(-)						
	250,685	123,629	127,056	1,849,302	1,168,553	680,749	62,654	40,904	21,750
県 外									
平 成 30 年	(-)	(-)	(-)						
	14,816,782	7,426,662	7,390,120	172,272,297	69,803,849	102,468,448	7,513,371	1,990,387	5,522,984
令 和 元 年	(-)	(-)	(-)						
	15,419,173	7,724,789	7,694,384	180,159,609	71,364,098	108,795,511	7,764,121	2,133,350	5,630,771
令 和 2 年 7 月	(-)	(-)	(-)						
	573,772	285,380	288,392	12,340,932	5,600,118	6,740,814	273,739	160,024	113,715
8	(-)	(-)	(-)						
	403,476	207,702	195,774	11,868,827	4,466,977	7,401,850	530,212	155,415	374,797
9	(-)	(-)	(-)						
	442,481	223,132	219,349	10,105,639	3,156,369	6,949,270	535,604	136,762	398,842
10	(-)	(-)	(-)						
	654,029	318,919	335,110	11,495,657	3,542,030	7,953,627	686,166	165,177	520,989
令 和 元 年 10 月	(-)	(-)	(-)						
	1,319,693	657,922	661,771	14,280,368	4,725,579	9,554,789	658,031	179,580	478,451
国 際									
平 成 30 年	3,857,015	1,924,493	1,932,522	119,334,808	58,262,632	61,072,176	4,425,971	1,925,620	2,500,351
令 和 元 年	3,675,531	1,838,478	1,837,053	107,972,378	52,849,055	55,123,323	3,565,243	1,254,563	2,310,680
令 和 2 年 7 月	3	3	-	52,761	5,687	47,074	191,134	53,954	137,180
8	-	-	-	56,638	9,911	46,727	203,795	39,426	164,369
9	-	-	-	72,288	18,984	53,304	160,240	25,379	134,861
10	-	-	-	113,285	18,233	95,052	210,854	37,454	173,400
令 和 元 年 10 月	270,328	138,127	132,201	8,223,234	3,953,529	4,269,705	276,269	82,095	194,174

注：旅客は通過客、遊覧客を除く。

資料：大阪航空局 那覇空港事務所

県内・県外上段の()書きはチャーター便等、定期便以外の数(内数)である。

平成29年次の数値は確報値、平成30年次・月次、平成31年・令和元年月次の数値は速報値である。

20 . 電 灯 ・ 電 力 使 用 状 況

単位：KWH

年 度 ・ 月	総 数		電 灯		電 力	
	契約口数	使 用 電 力 量	契約口数	使 用 電 力 量	契 約 口 数	使 用 電 力 量
平 成 30 年 度	300,406	2,120,786,721	280,293	952,275,669	20,113	1,168,511,052
令 和 元 年 度	295,816	2,041,574,973	276,489	934,647,799	19,327	1,106,927,174
令 和 2 年 8 月	292,370	233,550,116	273,385	113,438,877	18,985	120,111,239
9	291,409	210,221,593	272,477	98,991,345	18,932	111,230,248
10	289,323	177,514,254	270,503	76,888,374	18,820	100,625,880
11	287,922	164,508,217	269,163	69,731,603	18,759	94,776,614
令 和 元 年 11 月	297,470	173,386,201	277,807	73,635,996	19,663	99,750,205

注1. 契約口数はそれぞれ各年度末・月末現在の数値である。

資料：沖縄電力株式会社 那覇支店

注2. 数値は、沖縄電力那覇支店サービス区域の値である。

※那覇市・糸満市・豊見城市・八重瀬町・浦添市の一部・南城市の一部・南風原町の一部・西原町の一部・渡嘉敷村・座間味村

※当社契約のみの値であり、新電力事業者契約の値は含まれない。

21 . 上 水 道

年 度 ・ 月	給水戸数	給水人口	配 水 量 (m³)			有 効 水 量 (m³)	有 効 率 (%)	有 収 水 量 (m³)	有 収 率 (%)
			総 量	1日最大	1日平均				
平 成 30 年 度	164,796	316,971	38,453,175	123,286	105,351	37,936,084	98.7	37,148,348	96.6
令 和 元 年 度	166,512	317,060	38,524,399	114,304	105,258	38,031,390	98.7	37,235,984	96.7
令 和 2 年 7 月	161,581	316,965	3,215,874	107,480	103,738	3,080,049	95.8	3,014,682	93.7
8	167,087	316,797	3,119,414	103,944	100,626	3,147,873	100.9	3,084,184	98.9
9	167,349	316,534	3,051,966	110,058	101,732	3,061,732	100.3	2,999,628	98.3
10	167,461	316,443	3,183,457	104,557	102,692	3,054,398	96.0	2,985,342	93.8
令 和 元 年 10 月	165,940	317,797	3,265,966	108,459	105,354	3,099,570	94.9	3,030,627	92.8

注：有効率及び有収率が100%を超える要因として、検針時期のズレ等がある。

資料：上下水道局 企画経営課

給水戸数、給水人口は各年度末・月末現在の人口推計である。

月ごとの数値は、速報値である。

22 . 下 水 道

年 度 ・ 月	行政区域 人 口 A	行政区域 世 帯 B	処理区域 人 口 C	処理区域 世 帯 D	水洗便所 設置済 人 口 E	水洗便所 世 帯 F	汚 水 処理量 G (m³)	普及率(%)		接続率(%)	
								C/A	D/B	E/C	F/D
平 成 30 年 度	321,094	152,464	315,236	149,943	302,461	144,320	35,603,162	98.2	98.4	95.9	96.3
令 和 元 年 度	321,183	154,769	315,542	152,304	303,480	146,935	35,889,768	98.2	98.4	96.2	96.5
令 和 2 年 7 月	321,088	155,413	315,491	152,955	303,844	147,745	2,921,002	98.3	98.4	96.3	96.6
8	320,920	155,423	315,315	152,969	303,643	147,764	2,955,267	98.3	98.4	96.3	96.6
9	320,657	155,332	315,057	152,889	303,440	147,714	2,896,976	98.3	98.4	96.3	96.6
10	320,566	155,394	314,956	152,945	303,555	147,872	2,865,884	98.2	98.4	96.4	96.7
令 和 元 年 10 月	321,920	154,373	316,144	151,872	303,750	146,381	2,906,994	98.2	98.4	96.1	96.4

注：A、Bは住民基本台帳人口・世帯数で、月別数値は各月末現在の

資料：上下水道局 料金サービス課

数値である。年度別数値についても各年度末の月末現在の数値である。

C～Fは各年度末・月末現在の数値である。

Gにおける数値は、月別数値は速報値、年度別数値においては決算値(年間総排水量)である。

23 . 用 途 別 確 認 建 築 物

単位：件

年 度 ・ 月	総 数	住 宅	共同住宅	住宅兼店舗 住宅兼事務所 共同住宅兼店舗 共同住宅兼事務所	店舗・事務所 店舗兼事務所	車庫・倉庫 工場	そ の 他
平成30年度	89	11	18	5	7	4	44
令和元年度	62	15	9	2	5	3	28
令和2年8月	9	2	1	-	3	-	3
9	4	-	1	-	1	-	2
10	6	1	-	-	1	-	4
11	8	2	1	1	1	-	3
令和元年11月	5	1	1	-	1	1	1

注：建築指導課確認のみで、民間の確認件数は含まない。 資料：まちなみ共創部建築指導課「建築確認統計月報」（23～24表）

24 . 構 造 別 確 認 建 築 物

年 度 ・ 月	総 数	木 造	鉄骨鉄筋 コンクリート造	鉄筋コンクリート造	鉄 骨 造	コンクリート ブロック造	そ の 他
建 物 の 数 （ 件 ）							
平成30年度	89	3	5	52	14	-	15
令和元年度	62	2	4	37	15	4	-
令和2年8月	9	1	1	4	1	1	1
9	4	-	-	3	-	-	1
10	6	-	-	3	1	-	2
11	8	-	-	8	-	-	-
令和元年11月	5	-	-	4	1	-	-
床 面 積 合 計 （ m ² ）							
平成30年度	347,353.03	271.61	26858.55	58,180.24	7,591.02	-	254,451.61
令和元年度	114,948.73	208.66	25,059.92	75,072.18	14,132.64	475.33	-
令和2年8月	4,445.14	62.41	13.80	3,001.32	123.39	29.22	1215
9	12,569.57	-	-	5,357.33	-	-	7,212.24
10	33,147.49	-	-	5,379.76	10719.67	-	17,048.52
11	3,908.13	-	-	3,908.13	-	-	-
令和元年11月	16,308.25	-	-	16,278.37	29.88	-	-

25 . 刑法犯罪の認知と検挙

年 月	刑法犯総数	凶 悪 犯	粗 暴 犯	窃 盗 犯	知 能 犯	風 俗 犯	そ の 他
認 知 件 数							
平 成 30 年	2,109	14	258	1,457	142	14	224
令 和 元 年	1,795	17	210	1,221	100	23	224
令 和 2 年 7 月	136	－	19	97	7	1	12
8	134	－	14	83	16	2	19
9	126	2	17	69	9	3	26
10	136	－	8	93	17	1	17
令 和 元 年 10 月	176	1	20	112	16	5	22
検 挙 件 数							
平 成 30 年	1,239	16	230	758	118	9	108
令 和 元 年	1,050	16	168	666	86	21	93
令 和 2 年 7 月	87	－	33	34	5	1	14
8	68	－	11	33	20	1	3
9	46	－	12	19	8	1	6
10	89	1	22	44	8	2	12
令 和 元 年 10 月	99	1	17	47	18	3	13

注：平成29年及び平成30年は確定値。令和元年(平成31年)は暫定値。

資料：沖縄県警察本部 刑事部刑事企画課

認知件数・検挙件数については、発生地計上方式による数値である。

26 . 交通事故発生件数

年 月	発 生 件 数	死 亡 者 数	重 傷 者 数	軽 傷 者 数
平 成 30 年	1,142	3	138	1,180
令 和 元 年	1,091	8	131	1,121
令 和 2 年 8 月	50	－	13	43
9	41	－	6	39
10	67	－	9	64
11	62	－	8	63
令 和 元 年 11 月	83	－	12	88

注：年は確定値、月は照会時点の計上数(報告件数)である。

資料：沖縄県警察本部 交通部交通企画課

27 . 事故別救急出動件数

年 月	総 数	火 災 事 故	自 然 災 害	水 難 事 故	交 通 事 故	労 働 災 害	運 動 競 技	一 般 負 傷	加 害	自 損 行 為	急 病	その他	搬 送 人 員
平 成 30 年	19,844	13	16	9	1,067	53	85	2,779	128	180	12,001	1,370	17,701
令 和 元 年	20,785	111	3	21	1,108	46	63	3,110	193	239	14,326	1,565	18,135
令 和 2 年 7 月	1,610	3	1	2	76	3	7	239	10	24	1,122	123	1,368
8	1,471	8	－	1	59	6	－	204	13	10	1,049	121	1,264
9	1,455	14	－	－	66	8	1	218	9	17	1,021	101	1,249
10	1,541	8	－	4	79	11	10	239	7	31	1,020	132	1,313
令 和 元 年 10 月	1,698	10	－	3	101	3	3	277	14	14	1,136	137	1,472

注：「その他」は転院搬送、医師運送、医療資器材等運送、その他を含む。

資料：消防局救急課 「救急月報」

28 . 火 災

年 ・ 月	発 生 件 数	死 傷 者 数		焼 損 面 積 (㎡)		焼 損 棟 数		罹 災		損 害 額 (千円)
		死 者	負 傷 者	床 面 積	表 面 積	火 元	延 焼	世 帯 数	人 員	
平 成 30 年	91	2	5	2,086	32	59	19	36	78	50,090
令 和 元 年	86	2	13	1,778	67	73	9	36	66	44,407
令 和 2 年 7 月	4	－	－	2	－	2	－	1	3	3,059
8	4	－	1	－	－	－	－	1	1	118
9	10	－	－	44	－	8	－	3	7	5,918
10	6	－	－	38	－	5	1	1	1	448
令和元年10月	6	－	－	1	17	5	－	1	1	－

資料： 消防局予防課

29 . 夜 間 救 急 受 診 状 況

年 度 ・ 月	総 数		内 科		小 児 科		外 科 ・ 整 形		他 科 目	
	患者数	二 次 患者数	患者数	二 次 患者数	患者数	二 次 患者数	患者数	二 次 患者数	患者数	二 次 患者数
平 成 30 年 度	33,162	5,171	12,529	2,018	13,077	1,007	6,615	651	941	617
令 和 元 年 度	33,878	4,719	12,761	1,865	14,684	858	5,478	514	955	581
令 和 2 年 8 月	1,159	365	587	166	254	36	263	38	55	46
9	676	208	239	84	247	34	146	31	44	18
10	1,146	336	449	117	330	60	306	42	61	37
11	1,364	345	505	192	416	23	370	17	73	42
令和元年11月	2,138	321	848	144	785	45	433	36	72	37

注：二次患者 ＝ 救急入院患者

資料： 地方独立行政法人 那覇市立病院 総務課

30 . ご み 及 び し 尿 等 処 理 状 況

年 度 ・ 月	ご み (kg)				し 尿 等 (リ ッ ト ル)
	総 量	焼却処理	破碎・選別・解体処理	リサイクル(資源化物)	
平 成 30 年 度	105,075,942	89,600,520	4,226,700	11,248,722	5,087,915
令 和 元 年 度	105,113,497	88,512,460	4,323,390	12,277,647	5,185,665
令 和 2 年 8 月	8,418,076	6,743,060	429,330	1,245,686	378,795
9	8,429,297	6,862,350	430,325	1,136,622	333,145
10	8,161,535	6,678,350	406,600	1,076,585	336,750
11	7,871,119	6,489,180	359,930	1,022,009	401,940
令和元年11月	r 8,093,541	6,852,830	r346,900	r 893,811	421,745

注：焼却処理量 ＝ 可燃ごみ量

資料： 環境部 廃棄物対策課・クリーン推進課

破碎・選別・解体処理＝不燃ごみ量＋粗大ごみ量＋適正処理困難物(スプリング入りマットレス等)

31 . 公害関係苦情件数

年 度 ・ 月	総 数	騒 音	大気汚染	悪 臭	水質汚濁	振 動	その他
平 成 30 年 度	124	50	12	42	3	1	16
令 和 元 年 度	135	54	25	32	7	2	15
令 和 2 年 8 月	7	3	2	2	-	-	-
9	6	3	1	3	-	-	-
10	14	4	2	7	1	-	-
11	17	13	-	2	-	2	-
令和元年11月	r 13	7	2	r 1	-	-	3

注：新規受理件数。各月は速報値である。

資料：環境部 環境保全課

32 . 気 象

年 月	気 温 (℃)			平 均 湿 度 (%)	降 水 量 (mm)	日 照 時 間 (h)	風 速 (m/s)		平均気圧(hPa)	
	平 均	最 高	最 低				最 大	風 向	現 地	海 面
平 成 30 年	23.5	33.1	9.3	74	2,469.5	1,876.5	34.0	西南西	1,007.8	1,013.6
令 和 元 年	23.9	33.9	12.0	77	2,637.5	1,665.6	26.7	南東	1,007.8	1,013.6
令 和 2 年 7 月	29.3	32.1	26.9	83	281.0	214.9	11.1	南南西	1,004.6	1,010.2
8	29.4	32.2	27.3	81	370.0	184.8	27.1	東	1,003.6	1,009.3
9	27.7	30.3	25.7	82	176.5	152.5	28.2	東南東	1,002.8	1,008.5
10	25.8	28.6	23.8	71	203.0	203.1	12.5	北	1,008.1	1,013.9
令和元年10月	26.0	31.8	21.1	75	104.5	198.8	11.4	南東	1,008.1	1,013.8

資料：国土交通省 気象庁

33 . 市政及び一般相談受付件数

年 度 ・ 月	総 数	道 路 水 係 排 関	公 環 衛 害 境 生	公 施 賃 整 共 設 借 備	公 園 化 市 備 緑 都 整	交 通 係 関 係	港 湾 河 川 梁 橋	労 働 社 福 祉	観 光 工 商	学 校 育 設 化 教 施 文	防 災 犯 策 防 対	市 有 産 借 償 財 賃 補	その他
平 成 30 年 度	695	76	45	24	62	28	2	79	17	36	10	2	314
令 和 元 年 度	906	168	74	30	48	24	4	85	15	47	19	-	392
令 和 2 年 8 月	134	21	14	6	6	5	2	16	3	15	5	-	41
9	75	14	5	3	8	1	-	9	2	2	2	-	29
10	155	27	16	5	13	8	3	15	2	10	1	-	55
11	82	13	6	3	9	2	-	9	1	3	-	-	36
令和元年11月	110	17	12	1	-	-	-	9	3	2	4	-	62

資料：市民文化部 市民生活安全課 (33～36表)

34 . 法律相談等受付件数

年 度 ・ 月	総 数	借 家 借 地 関 係	不動産 関 係	相 隣 関 係	夫 婦 親 子 関 係	相 続 関 係	金 銭 損 害 関 係	交 通 関 係	人 権 関 係	契 約	税 金	その他
平 成 30 年 度	1,307	136	162	42	195	262	209	15	22	49	34	181
令 和 元 年 度	1,256	119	113	43	188	325	185	7	9	48	58	161
令 和 2 年 8 月	105	12	8	7	10	23	18	3	1	7	4	12
9	103	10	7	4	15	18	15	4	1	6	7	16
10	124	16	12	7	14	28	17	2	-	6	7	15
11	108	8	8	10	12	29	14	1	1	5	5	15
令和元年11月	108	8	12	1	19	23	20	-	-	9	5	11

35 . 情報公開請求件数

年 度 ・ 月	公 開 請 求 内 訳							審査請求 件 数
	請 求 件 数	公 開	部分公開	非 公 開	検討中	取下げ	却 下	
平 成 30 年 度	392	229	91	55	-	17	-	3
令 和 元 年 度	462	r 248	143	r 56	-	15	-	-
令 和 2 年 8 月	50	23	22	3	-	2	-	-
9	44	24	15	3	-	2	-	-
10	53	34	12	4	-	3	-	-
11	29	19	5	-	3	2	-	-
令和元年11月	77	37	30	6	-	4	-	-








注：公開請求内訳について、検討中の請求がある場合、後日公開等の対応が決まるため、月ごとの合計と年度の数値が合わない場合がある。

36 . 個人情報請求件数

年 度 ・ 月	開 示 請 求 内 訳							審 査 請 求	訂 正 請 求	利用停止 請 求
	請 求 件 数	承 認	一 部 承 認	拒 否	検討中	取下げ	却 下			
平 成 30 年 度	269	148	34	82	-	5	-	2	-	-
令 和 元 年 度	159	103	29	23	-	4	-	-	-	-
令 和 2 年 8 月	17	10	5	2	-	-	-	-	-	-
9	9	8	-	-	-	1	-	-	-	-
10	13	11	-	1	-	1	-	-	-	-
11	9	6	-	1	1	1	-	-	-	-
令和元年11月	12	12	-	-	-	-	-	-	-	-

注：開示請求内訳について、検討中の請求がある場合、後日承認等の対応が決まるため、月ごとの合計と年度の数値が合わない場合がある。

数字で見る那覇市

年月 項目		平成 20 年 1 ヶ月 平均	平成 25 年 1 ヶ月 平均	平成 30 年 1 ヶ月 平均	令和 2 年 10 月
人 口 (外国人を含む)		313,935	321,214	322,515	321,339
世 帯 (外国人を含む)		130,744	141,002	151,544	155,395
出 生 (外国人を含む)		286	293	248	253
死 亡 (外国人を含む)		172	208	230	246
婚 姻		198	190	171	105
離 婚		72	77	108	64
(1km ² 当たり) 人 口 密 度		8,000 (39.24km ²)	8,180 (39.27km ²)	8,065 (39.99km ²)	8,035 (39.99km ²)
消費者物価指数 (H27=100)		102.3	100.0	101.9	101.7
上 水 道 (m ³)		3,239,389	3,213,993	3,207,622	3,183,457
電 力 ・ 電 灯 (KWH)		139,256,891	135,755,233	178,798,295	177,514,254
ご み 処 理 量 (ト ン)		7,916	8,190	8,751	8,162
救 急 車 出 動 (件 数)		1,182	1,399	1,653	1,541
交 通 事 故 (件 数)		266	156	95	67

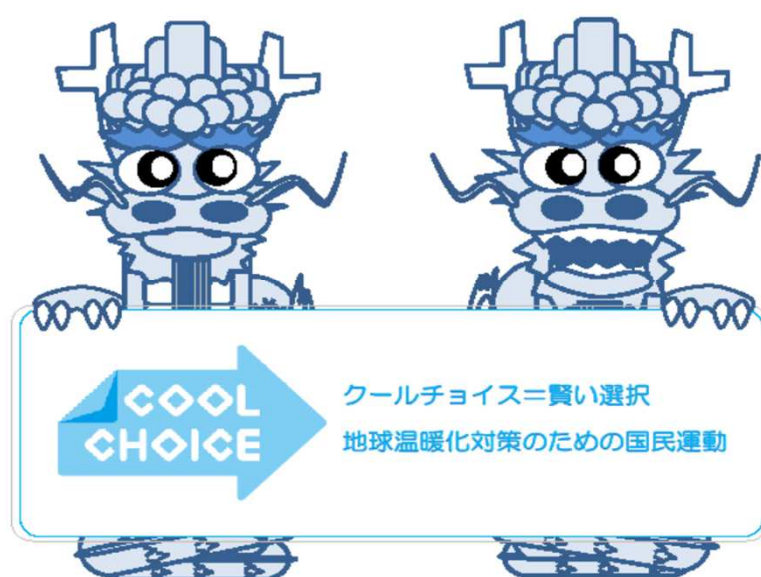
※人口、世帯数の各年1ヶ月平均である。人口密度は外国人を含む。

面積は、19年・24年は豊見城市との按分による推計値を使用している。

電力・電灯の値は、沖縄電力那覇支店サービス区域の値である。

※那覇市・糸満市・豊見城市・八重瀬町・浦添市の一部・南城市の一部・南風原町の一部・西原町の一部・渡嘉敷村・座間味村

※当社契約のみの値であり、新電力事業者契約の値は含まれない。



統 計 那 覇
令和3年1月 No. 179

発 行 那 覇 市 役 所

編 集 那覇市 企画財務部 企画調整課 統計グループ

〒900-8585

那覇市泉崎1丁目1番1号 那覇市役所本庁舎6階

電話 (098)951-3223 FAX (098)862-4263