

統計 那覇

令和元年9月
No. 175

那覇市企画調整課統計グループ

目 次

	ページ		ページ			
主要指標	1表 那覇市主要統計指標……………	1～2	運輸・観光	19表 那覇空港運輸状況……………	41	
	2表 全国主要統計指標……………	1～2	電気・上下水道	20表 電灯・電力使用状況……………	42	
人 口	3表 住民基本台帳人口……………	3		21表 上水道……………	42	
	4表 推計人口……………	3		22表 下水道……………	42	
	5表 月別人口動態……………	3	建 築	23表 用途別確認建築物……………	43	
	6表 地域別人口移動……………	4		24表 構造別確認建築物……………	43	
	7表 国籍別外国人登録数……………	4	警 察・消 防	25表 刑法犯罪の認知と検挙……………	44	
	8表 各歳別・町丁字別登録人口……………	5～28		26表 交通事故発生件数……………	44	
	9表 町丁字別人口動態……………	29～36		27表 事故別救急出動件数……………	44	
	10表 南部広域圏市町村人口……………	37		28表 火 災……………	45	
	民生・労働	11表 生活保護の状況……………	37	保 健・衛 生	29表 夜間救急受診状況……………	45
		12表 国民健康保険の状況……………	37		30表 ごみ及びし尿等処理状況……………	45
13表 国民年金の状況……………		38		31表 公害関係苦情件数……………	46	
14表 職業紹介状況……………		38	気 象	32表 気 象……………	46	
15表 雇用保険状況……………		38	そ の 他	33表 市政及び一般相談受付件数……………	46	
家計・物価	16表 1世帯あたり1ヶ月間の消費			34表 法律相談等受付件数……………	47	
	支出(二人以上の世帯)……………	39		35表 情報公開請求件数……………	47	
	17表 1世帯あたり1ヶ月間の収入と支出			36表 個人情報請求件数……………	47	
	(二人以上の世帯のうち勤労者		数字で見る那覇市 ……………		48	
世帯)……………	39					
18表 消費者物価指数……………	40					

利用される方へ

1. 本書は年3回(5月、9月、1月)発行しています。
2. 計数の単位未満は四捨五入しているため、総数と内訳の合計とは一致しない場合があります。
3. 統計表の期間区分は次のとおりです。

年 (暦年) ……………	1月1日から12月31日までの1年間
年度 (会計年度) ……………	4月1日から 3月31日までの1年間
4. 統計表の符号は次のとおりです。

「 0 」 単位未満, 四捨五入した結果0となったもの	「 △ 」 負の数
「 - 」 皆無または該当数字のないもの	「 p 」 暫定数字
「 … 」 不詳、不明、不定および算出不能の数	「 r 」 訂正数字
「 X 」 発表を差し控えるもの	
5. 資料の出所機関は各統計表の右下に掲げ、特に資料が報告書などに基づく場合には、その書名を付記してあります。
6. 掲載事項に関する詳細についてのご意見やご質問など、お気づきの点は本市企画調整課統計グループまでご連絡ください。

* 本書は自然環境保護のため、再生紙を使用しています。

1. 那 覇 市

年 月	推 計 人 口		自 然 動 態		社 会 動 態		勞 働 力 人 口 (沖 繩 県)		現 金 給 与 額 (30人以上) (沖 繩 県)	消 費 者 物 価 指 数 H27年=100	
	世 帯 数	人 口	出 生	死 亡	転 入	転 出	就 業 者	完 全 失 業 者			
		人	人	人	人	人	千 人	千 人	円		
平 成 28 年	138,198	319,990	3,220	2,643	16,648	17,237	679	31	280,554	100.3	
29	139,704	319,242	3,081	2,712	16,347	17,583	691	27	283,056	100.7	
30	141,367	318,527	2,971	2,764	16,720	17,593	707	25	271,773	101.9	
平 成 30 年 6 月	140,272	318,118	219	209	963	1,027	695	25	365,324	101.3	
7	140,374	318,064	257	214	1,365	1,223	698	20	297,143	101.8	
8	140,639	318,249	237	251	1,322	1,280	702	24	251,530	102.1	
9	140,736	318,277	250	181	996	1,072	688	28	234,887	102.4	
10	140,910	318,270	275	262	1,343	1,171	700	28	235,260	102.8	
11	141,187	318,455	256	203	987	968	732	23	238,343	102.7	
12	141,367	318,527	242	209	983	1,042	725	19	451,028	102.3	
平 成 31 年 1 月	141,367	318,501	236	255	1,028	980	726	19	237,338	102.3	
2	141,482	318,530	186	197	993	1,030	735	16	235,077	102.0	
3	141,541	318,482	210	199	2,671	4,193	726	23	243,279	102.3	
4	141,408	316,971	242	191	3,102	2,732	715	18	243,870	102.2	
令 和 元 年 5 月	142,085	317,392	260	251	1,236	1,166	717	20	243,783	102.3	
6	142,291	317,471	220	223	1,023	1,086	719	22	389,668	102.1	
時 点	各年=12月1日現在 各月=1日現在		年 ・ 月				年 平 均				
関 連 表 番 号	4		5				—		—		18

注:推計人口は、平成27年国勢調査(確報値)を基準とした人口である。

上水道・下水道の数値について、統計那覇162号より、各年度から各年ごとに変更。

2. 全 国

年 月	推 計 人 口	人 口 動 態		勞 働 力 人 口		全 国 銀 行 主 要 勘 定		現 金 給 与 額 (30人以上)	消 費 者 物 価 指 数 H27年=100
		自 然 増 加	社 会 増 加	就 業 者	完 全 失 業 者	預 金	貸 出 金		
	万 人	千 人	千 人	万 人	万 人	億 円	億 円	円	
平 成 28 年	12,693	△ 296	13	6,465	208	7,691,967	4,915,734	365,804	99.9
29	12,671	△ 377	15	6,531	190	7,985,408	5,052,386	367,951	100.4
30	12,644	△ 387	241	6,664	167	8,117,955	5,154,804	371,865	101.3
平 成 30 年 6 月	12,651	△ 22	42	6,687	168	8,139,834	5,101,497	552,565	100.9
7	12,653	△ 25	△ 7	6,660	172	8,086,574	5,095,697	434,985	101.0
8	12,650	△ 25	△ 55	6,682	170	8,066,987	5,085,155	306,215	101.6
9	12,642	△ 27	53	6,715	162	8,085,667	5,121,710	303,396	101.7
10	12,644	△ 32	r 42	6,725	163	8,093,905	5,095,142	306,465	102.0
11	12,645	△ 39	r 21	6,709	168	8,134,800	5,116,186	323,513	101.8
12	12,643	△ 46	△ 71	6,656	159	8,117,955	5,154,804	690,337	101.5
平 成 31 年 1 月	12,632	△ 67	60	6,628	166	8,113,108	5,120,803	304,729	101.5
2	12,631	△ 52	△ 9	6,656	156	8,085,779	5,120,698	296,304	101.5
3	12,625	△ 48	54	6,687	174	8,221,647	5,184,322	318,496	101.5
4	12,625	6,708	176	8,255,617	5,184,411	311,069	101.8
令 和 元 年 5 月	p 12,620	6,732	165	8,242,352	5,162,381	311,733	101.8
6	p 12,623	6,747	162	8,226,352	5,181,806	558,795	101.6
時 点	年=10月1日現在 月=1日現在	年 ・ 月		年 平 均 ・ 月 末		年 末 ・ 月 末		年 平 均	

注:推計人口は、平成27年国勢調査(確報値)を基準とした人口である。

新設住宅着工について、総数には給与住宅・分譲住宅が含まれる。

主要統計指標

家計(二人以上の世帯のうち勤労者世帯・農林漁家世帯含む)			大型小売店 売上高 (沖縄県)	手形交換高 (沖縄県)	上水道 配水量	下水道 汚水処理量	確認 建築物	交通事故 発生件数	火災発生 件数
実収入	消費支出額	うち 食料品							
円	円	円	百万円	百万円	m ³	m ³	棟	件	件
425,997	264,445	63,211	189,418	385,151	35,875,374	35,753,187	133	1,573	91
417,147	264,462	63,875	197,764	372,704	38,822,947	35,986,155	69	1,460	72
403,237	250,820	63,694	203,317	365,473	38,491,468	35,701,068	92	1,142	88
564,939	258,517	65,040	16,430	26,179	3,178,602	3,006,906	5	85	4
403,079	256,935	65,693	16,898	37,397	3,322,569	3,007,207	3	88	1
412,247	294,727	65,065	18,835	33,395	3,302,949	3,004,481	16	112	4
335,873	233,689	62,196	16,368	25,904	3,194,875	3,069,381	7	104	8
404,145	254,963	63,324	16,966	32,394	3,279,964	2,992,696	9	96	10
359,867	238,631	62,810	16,314	27,691	3,151,880	2,991,290	6	91	8
720,502	269,445	75,101	21,141	25,197	3,267,110	2,967,809	9	101	8
382,211	266,258	68,724	16,605	30,953	3,219,895	3,050,409	10	77	13
436,817	239,547	66,032	15,051	26,661	2,927,253	2,859,544	5	60	3
377,193	253,003	70,975	17,209	23,747	3,221,560	2,746,454	7	101	7
437,269	259,926	65,992	17,012	33,481	3,125,095	2,898,376	5	86	8
333,876	247,764	65,749	16,883	35,626	3,236,391	2,992,084	5	78	2
563,208	237,017	64,265	17,077	22,738	3,151,963	2,972,996	8	88	6
・ 月 間			年 ・ 月		年 ・ 月			年 ・ 月	
17			—	—	21	22	23・24	26	28

注：大型小売店は、従業員50人以上であって次のいずれかに該当するものである。

- (1)百貨店：日本標準産業分類の百貨店のうち次のスーパーに該当しない商店、かつ売り場面積が1,500㎡以上の商店。
(2)スーパー：売り場面積の50%以上についてセルフ方式を採用している商店で、売り場面積が1,500㎡以上の商店。

主要統計指標

家計 (二人以上の世帯のうち勤労者世帯)			百貨店 販売総額	手形交換高	貿 易		新設住宅着工		
実収入	消費支出額	うち 食料品			輸 出	輸 入	総 数	持ち家	貸 家
円	円	円	百万円	百万円	百万円	百万円	戸	戸	戸
526,973	309,591	74,770	6,597,620	424,224,429	70,035,770	66,041,974	967,237	292,287	418,543
533,820	313,057	74,584	6,552,855	374,158,071	78,286,457	75,379,231	964,641	284,283	419,397
558,718	315,314	76,090	6,443,608	261,275,535	81,483,492	82,688,608	942,370	283,235	396,404
808,716	291,998	72,782	533,124	24,966,744	7,053,219	6,334,831	81,275	25,148	34,884
605,746	310,031	76,859	561,745	16,831,931	6,747,928	6,982,885	82,615	25,447	35,847
510,437	319,939	78,767	451,507	15,184,049	6,692,008	7,140,761	81,860	24,420	35,457
447,459	302,652	75,192	460,009	13,853,503	6,719,423	6,592,893	81,903	24,873	35,350
515,729	315,433	76,097	515,881	15,104,893	7,243,875	7,697,758	83,330	25,949	35,225
455,644	303,516	72,851	578,923	15,016,503	6,927,097	7,666,200	84,213	25,527	34,902
1,026,628	351,044	88,931	740,478	15,828,218	7,021,794	7,077,529	78,364	24,415	30,788
471,124	325,768	74,308	538,048	15,265,071	5,574,679	6,992,397	67,087	20,925	24,776
526,271	302,753	71,167	459,976	14,808,468	6,384,918	6,053,359	71,966	21,992	27,921
481,035	348,942	78,549	561,853	16,002,185	7,202,046	6,679,349	76,558	22,404	28,413
525,927	337,164	75,102	489,356	13,949,413	6,658,937	6,605,426	79,389	25,436	29,511
457,376	332,273	78,353	484,869	19,079,548	5,835,339	6,805,519	72,581	24,826	26,164
880,805	308,425	75,515	521,591	15,413,969	6,585,788	5,998,282	81,541	28,394	30,645
・ 月 間			年 ・ 月						

資料：総務省統計局「総合統計データ月報」/日本銀行統計局「金融経済統計」

3. 住民基本台帳人口

各年末・月末現在

年月・地域	日本人登録人口				外国人登録人口			
	世帯数	人 口			世帯数	人 口		
		総 数	男	女		総 数	男	女
平成 29 年	147,666	318,944	154,348	164,596	2,992	4,346	2,406	1,940
30	148,861	317,609	153,685	163,924	3,562	5,015	2,682	2,333
平成 31 年 4 月	149,480	316,342	153,024	163,318	3,661	5,173	2,730	2,443
令和 元年 5 月	149,591	316,324	153,010	163,314	3,756	5,270	2,777	2,493
6	149,639	316,233	152,949	163,284	3,769	5,295	2,788	2,507
7	149,777	316,179	152,981	163,198	3,909	5,448	2,854	2,594
本 庁	49,260	96,478	46,445	50,033	2,508	3,348	1,765	1,583
真和志支所	50,031	103,970	50,090	53,880	864	1,242	675	567
首里支所	24,329	56,924	27,087	29,837	68	182	75	107
小禄支所	26,157	58,807	29,359	29,448	469	676	339	337
平成 30 年 7 月	148,543	317,826	153,763	164,063	3,152	4,546	2,445	2,101

注：日本人登録人口の世帯数は混合世帯数を含む

資料：市民文化部 ハイサイ市民課(3,5表)

4. 推 計 人 口

各年12月1日・月1日現在

年 月	世 帯 数	人 口			対 前 月 (年) 増 加 数	1世帯あたり人口
		総 数	男	女		
平成 29 年	139,704	319,242	154,510	164,732	△ 748	2.3
30	141,367	318,527	154,178	164,349	△ 715	2.3
平成 31 年 4 月	141,408	316,971	153,235	163,736	△ 1,511	2.2
令和 元年 5 月	142,085	317,392	153,524	163,868	421	2.2
6	142,291	317,471	153,557	163,914	79	2.2
7	142,352	317,405	153,507	163,898	△ 66	2.2
平成 30 年 7 月	140,374	318,064	153,839	164,225	△ 54	2.3

注：平成27年国勢調査(確報値)を基準とした人口である。

資料：沖縄県企画部 統計課

5. 月 別 人 口 動 態

年月・地域	自 然 動 態			社 会 動 態						人 口 増 加	婚 姻	離 婚	
	出 生	死 亡	自 然 増 加	転 入	管 内 転 入	管 外 転 入	転 出	管 内 転 出	管 外 転 出				社 会 増 加
平成 29 年	3,081	2,712	369	16,347	10,083	5,980	17,583	10,083	5,980	△ 1,236	△ 867	2,184	860
30	2,971	2,764	207	16,720	9,388	5,863	17,593	9,388	5,863	△ 873	△ 666	2,049	805
平成 31 年 4 月	242	191	51	3,102	894	646	2,732	894	646	370	421	135	88
令和 元年 5 月	260	251	9	1,212	937	588	1,143	937	588	69	78	308	60
6	220	223	△ 3	1,023	647	425	1,086	647	425	△ 63	△ 66	164	57
7	266	275	△ 9	1,418	770	481	1,310	770	481	108	99	195	69
本 庁	69	93	△ 24	524	222	178	492	222	143	67	43
真和志支所	108	86	22	385	276	147	338	276	189	5	27
首里支所	35	52	△ 17	168	114	69	209	114	84	△ 56	△ 73
小禄支所	54	44	10	341	158	87	271	158	65	92	102
平成 30 年 7 月	257	214	43	1,365	745	469	1,223	745	469	142	185	181	60

注：婚姻・離婚について、那覇市で届出を受け付けた件数を集計(他市町村からの送付分は含まない)。また、戸籍の取り扱いが本庁に統括されているため、支所ごとに数値を出すことができない。

6. 地域別人口移動

地 域	平成 29 年	平成 30 年	平成 31 年	令和 元 年				平成 30 年 7 月
			4 月	5 月	6 月	7 月		
転入総数	14,863	14,703	2,726	1,039	904	1,164	1,145	
県内	6,948	6,774	1,149	496	418	474	450	
県外	7,440	7,432	1,533	510	440	629	618	
北海道	221	186	39	20	15	13	14	
東北	239	230	44	8	19	17	13	
北信越	171	173	39	9	4	10	11	
関東	2,943	2,978	625	221	208	236	228	
東海	693	612	111	44	39	39	49	
近畿	969	1,022	170	69	48	60	50	
中国	316	350	62	21	13	92	82	
四国	98	99	53	13	13	14	11	
九州	1,790	1,782	390	105	81	148	160	
国外	326	351	35	23	30	50	59	
その他	149	146	9	10	16	11	18	
札幌市	113	70	13	8	7	4	8	
仙台市	60	55	10	-	8	2	6	
さいたま市	67	63	24	4	5	5	3	
千葉市	63	56	15	6	2	-	5	
東京都区部	1,109	1,113	232	82	72	97	91	
横浜市	301	315	52	18	19	22	30	
川崎市	131	135	30	14	14	10	4	
名古屋市	135	110	17	9	11	7	13	
京都市	64	70	11	7	2	1	1	
大阪市	215	202	41	21	15	19	10	
神戸市	114	79	16	2	5	8	4	
広島市	57	61	14	5	4	5	8	
北九州市	104	117	20	7	1	11	16	
福岡市	425	447	121	28	26	36	21	
転出総数	16,346	16,218	2,585	1,065	992	1,207	623	
県内	7,862	7,775	1,141	611	551	635	598	
県外	8,306	8,345	1,431	433	431	563	21	
その他	178	98	13	21	10	9	4	

注：住民基本台帳に基づく数字である。(外国人は含まれない)

資料：市民文化部 ハイサイ市民課 (6～7表)

「その他」は届出によらない職権によって処理したものや、帰化等の数字である。

「東北」 青森・岩手・宮城・秋田・山形・福島 「北信越」 新潟・富山・石川・福井・長野

「関東」 茨城・栃木・群馬・埼玉・千葉・東京・神奈川・山梨 「東海」 岐阜・静岡・愛知・三重

「近畿」 滋賀・京都・大阪・兵庫・奈良・和歌山 「中国」 鳥取・島根・岡山・広島・山口である。

7. 国籍別外国人登録数

各年末・月末現在

年 月	総 数	中 国	韓国・朝鮮	米 国	フィリピン	ブラジル	ペルー	台湾	ベトナム	ネパール	無国籍	その他
平成 29 年	4,346	937	433	220	252	45	44	333	395	1,212	2	473
30	5,015	1,007	490	210	288	46	38	395	630	1,357	-	554
平成 31 年 4 月	5,173	1,038	480	217	313	47	42	436	688	1,344	1	567
令和 元年 5 月	5,270	1,035	489	215	316	48	41	431	710	1,402	3	580
6	5,295	1,045	509	218	318	48	42	435	714	1,393	3	570
7	5,448	1,047	518	215	328	47	41	449	718	1,504	2	579
平成 30 年 7 月	4,546	965	482	211	275	50	39	372	498	1,141	5	508

8. 各 歳 別 ・ 町 丁 字 別

町 丁 字 名	人 口	0 歳 ~ 4 歳	5 歳 ~ 9 歳	10 歳 ~ 14 歳	15 歳 ~ 19 歳	20 歳 ~ 24 歳	25 歳 ~ 29 歳	30 歳 ~ 34 歳	35 歳 ~ 39 歳
那 覇 市	321,627	15,197	16,683	16,606	16,907	17,102	17,191	19,403	20,582
本 庁	99,826	4,408	4,970	4,811	4,713	5,294	5,442	6,225	6,821
曙 1 丁 目	1,511	61	57	46	66	145	101	99	87
曙 2 丁 目	1,415	60	64	60	64	71	69	83	90
曙 3 丁 目	2,011	94	90	82	108	126	139	137	124
旭 町	182	7	13	18	8	3	3	4	15
字 安 謝	3,757	122	155	172	187	199	199	184	216
安 謝 1 丁 目	1,916	151	124	123	111	111	120	140	151
安 謝 2 丁 目	3,019	206	189	189	154	170	167	235	222
字 天 久	2,725	113	123	128	121	139	155	188	184
天 久 1 丁 目	2,086	137	157	165	121	93	112	141	150
天 久 2 丁 目	2,751	190	276	198	147	138	143	196	235
泉 崎 1 丁 目	1,269	47	57	48	45	54	61	75	79
泉 崎 2 丁 目	1,809	63	71	87	77	92	103	124	133
字 上 之 屋	1,244	61	73	69	64	60	43	79	98
上 之 屋 1 丁 目	1,629	81	122	135	107	71	91	82	146
奥 武 山 町	222	8	9	18	20	8	5	10	7
お も ろ ま ち 1 丁 目	1,197	99	89	72	57	41	55	75	133
お も ろ ま ち 2 丁 目	1,385	60	90	100	114	59	41	60	59
お も ろ ま ち 3 丁 目	1,301	94	136	150	91	32	27	68	91
お も ろ ま ち 4 丁 目	2,201	138	104	137	96	97	174	221	201
久 米 1 丁 目	1,437	55	66	49	84	120	144	87	110
久 米 2 丁 目	1,799	65	68	58	76	138	121	130	106
久 茂 地 1 丁 目	91	-	-	3	2	5	2	5	6
久 茂 地 2 丁 目	985	34	21	13	27	60	66	85	71
久 茂 地 3 丁 目	576	10	24	21	21	28	37	25	36
古 波 蔵 3 丁 目	3,275	174	175	180	190	180	162	203	209
古 波 蔵 4 丁 目	885	52	56	38	25	43	36	57	61
楚 辺 1 丁 目	1,466	53	53	47	48	57	97	102	90
楚 辺 2 丁 目	2,610	105	125	91	102	122	145	174	176
楚 辺 3 丁 目	546	15	26	21	33	31	20	35	36
辻 1 丁 目	1,633	61	66	56	81	204	124	87	68
辻 2 丁 目	934	21	21	13	24	55	42	62	54
辻 3 丁 目	-	-	-	-	-	-	-	-	-
壺 川 1 丁 目	1,334	43	76	60	67	53	60	51	68
壺 川 2 丁 目	1,477	71	75	72	84	63	80	73	104
壺 川 3 丁 目	909	11	18	24	24	37	36	31	45
壺 屋 1 丁 目	2,140	66	81	65	89	105	95	126	130
泊 1 丁 目	2,944	165	184	150	115	156	160	179	232
泊 2 丁 目	1,706	68	86	96	79	104	108	117	122
泊 3 丁 目	1,552	49	75	103	68	94	74	82	125
通 堂 町	-	-	-	-	-	-	-	-	-
西 1 丁 目	1,426	37	42	52	62	111	99	88	91
西 2 丁 目	1,387	83	51	42	70	121	84	88	126
西 3 丁 目	1,392	58	66	53	69	93	62	70	85
東 町	1,132	44	34	34	68	64	70	83	82
樋 川 1 丁 目	2,740	87	94	98	117	98	138	138	169
樋 川 2 丁 目	649	13	26	12	24	31	40	33	40
前 島 1 丁 目	1,287	54	75	67	57	66	87	116	101
前 島 2 丁 目	1,631	60	68	76	60	75	87	103	95
前 島 3 丁 目	1,152	31	35	30	39	85	100	74	92
牧 志 1 丁 目	1,389	49	60	54	51	46	57	67	102
牧 志 2 丁 目	2,038	79	93	71	67	106	132	136	141

注：住民基本台帳による人口である。

登録人口（総合）

令和元年7月31日現在

40歳～ 44歳	45歳～ 49歳	50歳～ 54歳	55歳～ 59歳	60歳～ 64歳	65歳～ 69歳	70歳～ 74歳	75歳～ 79歳	80歳～ 84歳	85歳以上
22,722	24,936	21,879	19,884	19,322	21,638	14,563	13,074	11,789	12,149
7,477	8,033	7,005	6,143	6,018	6,916	4,522	3,877	3,341	3,810
98	103	118	95	103	110	86	52	46	38
95	110	82	88	118	95	75	62	71	58
135	163	121	106	145	164	92	73	64	48
18	20	21	9	12	17	3	6	1	4
270	271	250	239	259	298	212	195	146	183
184	174	144	93	86	65	56	28	21	34
236	266	205	137	126	109	84	74	97	153
193	221	175	166	170	192	138	102	104	113
214	188	154	132	78	77	45	39	33	50
280	282	168	138	82	96	65	42	35	40
113	98	99	66	77	101	73	77	51	48
117	132	130	112	116	149	77	70	75	81
93	104	97	77	82	86	52	39	29	38
162	174	137	97	69	56	35	20	21	23
23	28	26	15	8	20	9	3	3	2
126	122	101	87	46	38	26	13	4	13
110	167	137	102	65	68	53	39	30	31
158	133	104	67	49	32	21	24	14	10
200	217	181	113	91	87	45	37	36	26
63	103	94	87	78	99	59	48	40	51
124	118	126	122	116	148	95	76	43	69
6	13	4	4	6	9	8	7	6	5
75	76	66	71	57	99	38	58	35	33
46	47	46	34	41	37	38	33	19	33
233	221	224	215	224	230	150	115	102	88
57	62	50	55	61	85	41	39	32	35
97	87	99	106	115	123	77	71	54	90
164	167	184	178	188	180	114	153	107	135
40	46	43	34	34	48	29	22	10	23
96	104	129	94	104	118	60	73	61	47
44	42	49	64	64	86	64	64	68	97
-	-	-	-	-	-	-	-	-	-
94	120	104	83	93	110	65	55	72	60
99	131	111	102	112	109	70	53	34	34
55	66	62	66	71	110	86	73	51	43
163	165	156	154	122	191	112	105	107	108
202	237	188	157	163	209	134	112	82	119
139	123	125	107	94	97	61	56	56	68
112	126	103	107	99	111	79	56	46	43
-	-	-	-	-	-	-	-	-	-
98	84	111	99	99	113	66	45	57	72
83	122	101	95	75	100	42	39	44	21
90	105	109	84	91	116	91	75	47	28
89	83	79	89	86	78	49	39	27	34
169	216	203	176	205	222	153	142	143	172
31	39	57	54	58	49	33	36	31	42
109	83	81	55	69	80	48	57	47	35
105	128	99	109	115	147	94	58	64	88
84	104	73	67	81	84	58	40	33	42
107	98	116	92	92	121	87	62	55	73
157	159	142	112	135	157	106	85	71	89

資料：市民文化部 ハイサイ市民課

8. 各 歳 別 ・ 町 丁 字 別

町 丁 字 名					人 口	0 歳 ~ 4 歳	5 歳 ~ 9 歳	10 歳 ~ 14 歳	15 歳 ~ 19 歳	20 歳 ~ 24 歳	25 歳 ~ 29 歳	30 歳 ~ 34 歳	35 歳 ~ 39 歳
牧	志	3	丁	目	2,071	66	68	81	72	98	107	113	132
松	尾	1	丁	目	1,702	80	95	63	65	73	66	126	106
松	尾	2	丁	目	2,628	87	79	89	84	118	115	147	169
松	山	1	丁	目	1,000	29	40	40	36	55	63	63	53
松	山	2	丁	目	914	39	34	34	49	60	53	59	68
港	町	1	丁	目	-	-	-	-	-	-	-	-	-
港	町	2	丁	目	261	5	9	11	16	16	20	19	13
港	町	3	丁	目	-	-	-	-	-	-	-	-	-
港	町	4	丁	目	-	-	-	-	-	-	-	-	-
字	銘		丁	目	1,106	32	56	50	53	36	45	63	67
銘	荊	1	丁	目	1,915	88	94	113	152	122	98	109	111
銘	荊	2	丁	目	1,776	117	161	166	116	54	89	133	151
銘	荊	3	丁	目	1,734	112	132	163	107	80	90	109	153
山	下		町	目	2,080	113	99	84	85	90	101	135	130
若	狭	1	丁	目	881	38	34	27	32	44	64	56	58
若	狭	2	丁	目	1,385	47	63	49	62	92	66	84	81
若	狭	3	丁	目	2,154	46	64	93	99	96	90	97	127
垣	花		町	目	-	-	-	-	-	-	-	-	-
垣	花	町	1	丁	目	-	-	-	-	-	-	-	-
垣	花	町	2	丁	目	-	-	-	-	-	-	-	-
垣	花	町	3	丁	目	67	4	3	2	4	2	4	8
住	吉	町	1	丁	目	-	-	-	-	-	-	-	-
住	吉	町	2	丁	目	-	-	-	-	-	-	-	-
住	吉	町	3	丁	目	-	-	-	-	-	-	-	-
真	和	志	支	所	105,212	5,001	5,043	5,089	5,391	5,507	5,881	6,597	6,564
古	波	蔵	1	丁	目	2,831	105	136	131	165	154	168	158
古	波	蔵	2	丁	目	1,956	93	93	75	98	111	108	120
壺	屋		2	丁	目	1,974	32	62	74	75	102	139	97
字	与			儀	3,526	188	159	169	182	166	191	213	206
与	儀		1	丁	目	1,348	41	46	61	60	78	67	83
与	儀		2	丁	目	1,676	79	77	82	84	79	88	92
字	安			里	3,703	118	134	128	147	218	247	208	225
安	里		1	丁	目	561	14	23	15	16	22	28	41
安	里		2	丁	目	900	31	30	23	24	50	60	74
安	里		3	丁	目	944	32	12	19	30	40	69	66
字	上			間	3,707	242	229	197	230	202	204	215	246
上	間		1	丁	目	1,047	48	37	60	57	35	63	49
字	国			場	11,413	614	633	633	622	656	702	807	763
字	識			名	1,496	106	104	88	80	65	96	114	102
識	名		1	丁	目	2,181	66	80	104	130	116	106	102
識	名		2	丁	目	1,016	43	57	60	52	43	61	60
識	名		3	丁	目	2,237	94	95	129	131	108	127	126
識	名		4	丁	目	770	51	53	44	42	38	29	47
字	大			道	3,373	155	119	102	141	166	187	252	207
字	仲	井		真	4,665	339	259	262	260	228	283	345	338
長	田		1	丁	目	1,942	78	83	89	118	125	122	108
長	田		2	丁	目	5,289	257	273	280	308	351	326	310
繁	多	川	1	丁	目	2,831	119	149	154	164	126	167	144
繁	多	川	2	丁	目	1,795	56	60	79	85	95	93	87
繁	多	川	3	丁	目	1,705	66	72	112	101	87	92	83
繁	多	川	4	丁	目	1,779	75	65	75	107	89	85	79
繁	多	川	5	丁	目	1,988	91	116	107	120	75	100	116
字	古			島	296	8	10	13	15	13	23	22	15
古	島		1	丁	目	1,459	60	50	73	78	97	101	99
古	島		2	丁	目	1,965	72	107	123	152	113	107	114
字	真			地	3,807	233	183	184	214	184	224	240	271
真	嘉	比	1	丁	目	1,627	129	133	103	75	83	166	190

注：住民基本台帳による人口である。

登録人口（総合）

令和元年7月31日現在

40歳～ 44歳	45歳～ 49歳	50歳～ 54歳	55歳～ 59歳	60歳～ 64歳	65歳～ 69歳	70歳～ 74歳	75歳～ 79歳	80歳～ 84歳	85歳以上
145	162	147	140	132	197	125	112	78	96
142	133	104	103	103	128	110	70	64	71
170	194	190	181	191	221	159	145	117	172
67	79	70	66	59	75	49	46	50	60
70	67	49	71	59	77	41	32	19	33
-	-	-	-	-	-	-	-	-	-
14	25	12	19	17	29	11	10	10	5
-	-	-	-	-	-	-	-	-	-
-	-	-	-	-	-	-	-	-	-
69	75	57	61	81	101	84	80	61	35
152	189	154	114	89	111	50	62	57	50
203	194	123	70	49	50	35	26	20	19
169	184	123	82	60	51	36	33	29	21
137	150	123	112	121	177	112	84	101	126
57	64	47	72	64	54	43	42	38	47
87	118	92	97	90	102	51	68	59	77
137	141	126	138	166	212	160	123	112	127
-	-	-	-	-	-	-	-	-	-
-	-	-	-	-	-	-	-	-	-
-	-	-	-	-	-	-	-	-	-
2	10	4	6	7	5	2	2	1	1
-	-	-	-	-	-	-	-	-	-
-	-	-	-	-	-	-	-	-	-
-	-	-	-	-	-	-	-	-	-
7,037	7,738	7,050	6,787	6,692	7,344	4,770	4,453	4,074	4,194
197	216	210	187	209	178	125	109	112	115
93	124	132	128	165	157	97	95	85	74
115	136	147	133	147	188	104	91	95	113
226	274	269	215	217	266	152	154	144	135
73	116	81	104	102	121	62	56	55	76
108	121	102	116	123	141	61	83	79	83
258	259	253	250	229	307	222	162	161	177
30	40	32	31	50	48	30	40	38	34
67	71	65	67	61	71	56	44	28	28
67	68	58	62	66	72	41	49	65	76
264	277	243	215	235	239	166	122	99	82
67	79	65	90	68	89	42	56	40	41
773	827	800	765	714	645	443	368	336	312
97	122	87	78	89	93	68	46	28	33
118	164	179	152	141	151	123	135	104	111
48	83	78	63	54	69	41	60	40	42
138	162	185	155	133	163	99	106	96	85
56	61	53	45	51	52	21	31	31	25
216	266	207	202	226	248	180	159	173	167
312	372	272	274	246	286	195	171	117	106
121	155	139	147	131	131	78	71	59	75
381	373	364	347	340	317	221	190	147	160
180	191	191	186	167	218	125	113	139	155
115	141	114	105	123	143	95	131	97	94
94	126	113	121	118	128	88	108	64	73
83	136	129	100	108	111	95	124	133	99
135	149	172	124	113	138	81	98	78	85
36	24	26	19	17	14	15	11	9	6
112	115	103	108	83	70	69	62	55	42
122	172	148	114	111	126	72	77	62	73
280	225	240	205	248	312	188	146	141	89
175	139	91	59	41	36	20	28	26	31

資料：市民文化部 ハイサイ市民課

8. 各 歳 別 ・ 町 丁 字 別

町 丁 字 名	人 口	0 歳 ~	5 歳 ~	10 歳 ~	15 歳 ~	20 歳 ~	25 歳 ~	30 歳 ~	35 歳 ~
		4 歳	9 歳	14 歳	19 歳	24 歳	29 歳	34 歳	39 歳
真 嘉 比 2 丁 目	2,551	182	180	154	114	107	162	203	231
真 嘉 比 3 丁 目	1,422	75	109	95	85	81	90	105	118
松 島 1 丁 目	1,234	107	92	67	37	43	102	120	170
松 島 2 丁 目	1,010	48	52	71	70	50	57	67	52
字 松 川	2,956	154	122	127	130	190	148	187	186
松 川 1 丁 目	1,428	46	48	52	69	113	77	76	66
松 川 2 丁 目	1,398	63	54	41	52	93	67	88	93
松 川 3 丁 目	2,354	127	122	90	88	116	117	159	127
三 原 1 丁 目	2,148	74	86	94	102	136	120	129	137
三 原 2 丁 目	2,805	114	120	101	120	129	139	174	133
三 原 3 丁 目	1,670	66	67	77	67	80	58	100	84
字 寄 宮	533	21	20	27	29	30	32	38	21
寄 宮 1 丁 目	1,653	72	49	56	67	80	63	81	86
寄 宮 2 丁 目	2,620	68	118	113	120	121	121	131	172
寄 宮 3 丁 目	1,623	49	65	76	78	64	70	81	70
首 里 支 所	57,106	2,484	3,129	3,247	3,310	2,584	2,277	2,593	3,181
首 里 赤 田 町 1 丁 目	368	12	17	14	17	15	15	16	27
首 里 赤 田 町 2 丁 目	395	10	20	25	26	29	13	8	13
首 里 赤 田 町 3 丁 目	165	4	2	4	8	10	8	4	6
首 里 赤 平 町 1 丁 目	337	9	14	17	22	18	11	9	19
首 里 赤 平 町 2 丁 目	705	20	22	30	46	34	28	40	35
首 里 池 端 町	160	2	3	2	8	9	5	5	5
首 里 石 嶺 町 1 丁 目	2,938	144	189	215	195	146	125	115	198
首 里 石 嶺 町 2 丁 目	6,315	242	320	416	402	273	229	255	342
首 里 石 嶺 町 3 丁 目	3,766	164	187	212	245	181	159	174	215
首 里 石 嶺 町 4 丁 目	8,925	567	594	532	508	407	441	511	532
首 里 大 名 町 1 丁 目	1,751	61	105	111	98	70	58	75	105
首 里 大 名 町 2 丁 目	815	25	38	35	44	16	36	47	47
首 里 大 名 町 3 丁 目	1,767	55	72	85	109	75	60	68	87
首 里 大 中 町 1 丁 目	443	11	12	13	27	25	12	15	20
首 里 大 中 町 2 丁 目	237	5	13	10	5	9	7	6	15
首 里 金 城 町 1 丁 目	571	18	32	35	28	20	26	24	42
首 里 金 城 町 2 丁 目	353	12	24	14	13	13	8	14	24
首 里 金 城 町 3 丁 目	274	7	9	11	10	5	10	18	11
首 里 金 城 町 4 丁 目	1,010	34	62	57	58	69	32	40	39
首 里 儀 保 町 1 丁 目	334	13	13	19	12	20	12	17	19
首 里 儀 保 町 2 丁 目	198	6	4	5	9	7	17	9	11
首 里 儀 保 町 3 丁 目	326	9	12	17	20	27	8	15	11
首 里 儀 保 町 4 丁 目	444	8	19	10	28	16	18	12	20
首 里 久 場 川 町 1 丁 目	1,328	63	84	91	92	55	43	69	65
首 里 久 場 川 町 2 丁 目	2,582	129	128	121	129	87	95	105	142
首 里 崎 山 町 1 丁 目	559	22	33	23	32	27	17	30	29
首 里 崎 山 町 2 丁 目	214	11	11	6	7	11	8	19	7
首 里 崎 山 町 3 丁 目	481	27	27	38	24	22	16	22	38
首 里 崎 山 町 4 丁 目	661	16	52	30	25	29	16	23	31
首 里 寒 川 町 1 丁 目	858	51	65	34	41	40	36	39	81
首 里 寒 川 町 2 丁 目	801	35	46	41	49	40	22	31	55
首 里 末 吉 町 1 丁 目	706	23	40	35	36	21	18	32	38
首 里 末 吉 町 2 丁 目	1,255	59	66	72	73	62	70	64	69
首 里 末 吉 町 3 丁 目	1,648	55	90	89	91	82	62	78	84
首 里 末 吉 町 4 丁 目	430	22	30	20	31	19	16	23	36
首 里 平 良 町 1 丁 目	1,048	45	67	64	51	44	36	50	56
首 里 平 良 町 2 丁 目	517	60	28	21	23	24	28	34	51
首 里 汀 良 町 1 丁 目	397	8	11	22	20	22	15	12	22
首 里 汀 良 町 2 丁 目	509	29	35	21	27	21	26	15	24
首 里 汀 良 町 3 丁 目	1,155	43	38	54	56	43	55	63	55

注：住民基本台帳による人口である。

登録人口（総合）

令和元年7月31日現在

40歳～ 44歳	45歳～ 49歳	50歳～ 54歳	55歳～ 59歳	60歳～ 64歳	65歳～ 69歳	70歳～ 74歳	75歳～ 79歳	80歳～ 84歳	85歳以上
243	197	159	123	110	111	71	71	60	73
136	124	76	79	63	51	39	28	36	32
110	87	52	38	45	62	36	25	18	23
84	96	60	73	64	61	39	20	19	27
231	209	175	178	159	210	145	142	122	141
78	79	101	105	106	127	85	49	70	81
90	112	84	115	96	105	82	56	45	62
147	161	138	155	149	174	113	99	132	140
130	130	142	150	159	171	108	86	88	106
160	200	184	217	207	250	158	138	129	132
100	110	109	108	122	158	87	98	82	97
22	49	35	52	42	36	21	20	24	14
104	95	116	130	135	152	91	91	76	109
159	188	172	196	192	206	126	139	124	154
86	117	99	101	117	142	94	95	113	106
3,882	4,451	3,766	3,436	3,463	4,086	3,123	2,905	2,605	2,584
16	21	36	24	24	32	34	16	18	14
16	30	40	22	25	31	22	19	19	27
7	10	9	11	18	13	7	10	17	17
20	25	19	18	21	35	22	10	17	31
31	52	50	52	54	51	32	40	44	44
8	9	11	11	11	14	14	13	10	20
222	250	198	163	176	181	127	117	100	77
418	542	393	326	382	476	420	375	295	209
218	333	254	243	215	229	189	211	186	151
683	653	577	483	480	502	405	375	315	360
114	129	96	79	107	116	111	102	80	134
63	62	51	50	49	75	51	43	48	35
130	155	99	103	106	161	134	129	81	58
27	30	35	31	22	34	28	35	27	39
7	23	17	12	21	19	15	18	14	21
40	43	34	30	25	53	28	29	32	32
26	20	19	21	34	32	14	19	14	32
15	30	15	22	23	23	15	19	9	22
61	84	89	71	77	67	42	44	52	32
21	26	17	19	17	31	24	14	16	24
14	14	11	14	9	23	15	7	11	12
20	34	34	23	21	20	9	14	15	17
30	25	29	33	42	52	29	21	16	36
82	121	95	80	53	57	57	68	93	60
187	209	135	164	152	206	152	163	172	106
36	34	50	29	30	39	35	39	30	24
11	14	13	11	22	22	13	6	12	10
36	36	30	31	23	29	21	24	18	19
46	64	37	46	42	49	44	35	35	41
62	58	55	58	45	60	37	21	25	50
56	56	64	58	48	55	48	29	36	32
42	55	40	34	60	61	56	48	32	35
63	99	96	73	101	106	63	46	41	32
104	130	81	103	110	133	103	107	68	78
29	34	31	26	31	24	14	18	13	13
82	81	66	74	65	95	61	39	35	37
26	35	38	24	25	31	15	14	21	19
27	26	16	28	32	50	27	27	19	13
31	29	42	42	33	32	27	26	15	34
91	87	65	74	68	100	53	59	70	81

資料：市民文化部 ハイサイ市民課

8. 各 歳 別 ・ 町 丁 字 別

町 丁 字 名	人 口	0 歳 ~	5 歳 ~	10 歳 ~	15 歳 ~	20 歳 ~	25 歳 ~	30 歳 ~	35 歳 ~
		4 歳	9 歳	14 歳	19 歳	24 歳	29 歳	34 歳	39 歳
首里当蔵町1丁目	633	30	43	40	37	30	25	22	39
首里当蔵町2丁目	600	19	35	44	34	25	19	10	48
首里当蔵町3丁目	70	-	7	3	5	3	1	4	2
首里桃原町1丁目	356	16	18	23	23	21	16	14	19
首里桃原町2丁目	399	18	23	10	23	8	16	27	18
首里鳥堀町1丁目	175	5	4	11	9	11	9	6	10
首里鳥堀町2丁目	341	10	14	21	24	21	14	11	23
首里鳥堀町3丁目	474	23	22	22	29	23	26	20	18
首里鳥堀町4丁目	2,494	102	138	159	148	118	127	110	122
首里鳥堀町5丁目	1,071	34	57	78	77	49	28	41	36
首里真和志町1丁目	178	4	5	7	12	13	7	5	8
首里真和志町2丁目	151	7	7	13	9	10	1	3	5
首里山川町1丁目	1,302	37	63	78	81	61	33	60	53
首里山川町2丁目	526	18	27	26	24	23	18	32	29
首里山川町3丁目	590	25	32	41	30	25	20	22	25
小 禄 支 所	59,483	3,304	3,541	3,459	3,493	3,717	3,591	3,988	4,016
赤 嶺	-	-	-	-	-	-	-	-	-
赤 嶺 1 丁目	1,307	78	79	94	94	66	77	111	96
赤 嶺 2 丁目	1,803	77	93	131	123	95	86	97	82
宇 栄 原	3,185	208	236	200	187	171	178	206	223
宇 栄 原 1 丁目	2,112	101	123	113	124	122	135	131	141
宇 栄 原 2 丁目	1,565	76	104	104	116	86	63	88	86
宇 栄 原 3 丁目	3,093	180	194	164	166	127	190	198	224
宇 栄 原 4 丁目	2,089	50	105	111	106	68	64	75	89
宇 栄 原 5 丁目	429	15	28	31	26	26	14	15	21
宇 栄 原 6 丁目	651	40	46	50	31	33	35	45	47
字 小 禄	9,188	486	547	585	526	460	497	574	626
小 禄 1 丁目	4,025	257	255	235	229	178	197	271	283
小 禄 2 丁目	848	51	73	68	64	61	53	57	49
小 禄 3 丁目	806	55	59	61	56	39	39	47	51
小 禄 4 丁目	1,839	118	136	157	147	116	80	101	122
小 禄 5 丁目	1,321	116	129	99	87	65	64	102	119
字 鏡 水	559	-	-	-	89	270	113	45	23
鏡 原 町	1,940	89	83	70	87	103	111	122	126
具 志 1 丁目	1,724	116	114	113	96	94	89	132	140
具 志 2 丁目	1,845	99	102	95	76	98	92	117	110
具 志 3 丁目	2,275	208	144	109	106	128	151	240	188
字 高 良	-	-	-	-	-	-	-	-	-
高 良 1 丁目	826	57	47	49	51	36	54	55	57
高 良 2 丁目	1,601	79	77	102	86	73	106	109	110
高 良 3 丁目	496	43	26	21	21	19	36	50	51
字 田 原	1,979	72	78	76	66	113	139	132	111
田 原 1 丁目	1,051	98	64	61	53	51	74	104	104
田 原 2 丁目	324	11	8	14	23	28	28	16	23
田 原 3 丁目	2,063	85	96	91	110	100	89	108	94
田 原 4 丁目	606	44	47	29	34	42	35	43	45
字 当 宮	1,035	-	-	-	76	378	279	164	73
字 城 安	-	-	-	-	-	-	-	-	-
宮 城 1 丁目	1,408	121	101	78	76	52	68	103	121
字 安 次	270	10	12	15	14	29	35	20	25
字 大 嶺	-	-	-	-	-	-	-	-	-
金 城 1 丁目	859	40	60	57	52	55	40	55	52
金 城 2 丁目	1,898	110	121	130	132	121	124	114	128
金 城 3 丁目	529	30	29	37	41	34	31	28	36
金 城 4 丁目	466	25	29	28	29	54	39	20	37
金 城 5 丁目	1,468	59	96	81	93	126	86	93	103

注：住民基本台帳による人口である。

登録人口（総合）

令和元年7月31日現在

40歳～ 44歳	45歳～ 49歳	50歳～ 54歳	55歳～ 59歳	60歳～ 64歳	65歳～ 69歳	70歳～ 74歳	75歳～ 79歳	80歳～ 84歳	85歳以上
49	42	42	46	36	41	43	33	11	24
45	50	39	37	37	41	29	20	32	36
5	4	6	5	1	6	2	4	5	7
25	18	30	30	19	22	14	19	13	16
21	25	28	29	20	30	28	22	31	22
7	9	16	16	11	15	11	5	9	11
23	27	26	20	25	19	14	14	14	21
33	41	31	36	24	27	23	23	29	24
169	179	168	164	126	171	143	138	116	96
91	102	74	62	76	85	44	54	44	39
16	9	12	9	4	14	15	9	13	16
10	18	16	3	6	5	5	7	15	11
78	87	107	99	101	119	81	55	44	65
32	29	35	37	43	35	19	27	34	38
60	43	49	27	35	37	39	26	24	30
4,326	4,714	4,058	3,518	3,149	3,292	2,148	1,839	1,769	1,561
-	-	-	-	-	-	-	-	-	-
103	116	97	86	64	59	36	22	15	14
118	166	159	144	139	109	59	53	34	38
248	248	219	196	180	143	100	122	81	39
138	187	121	130	112	131	82	73	68	80
108	124	114	98	77	87	62	55	67	50
205	266	213	171	165	181	122	107	129	91
118	156	129	105	135	218	156	154	145	105
29	33	34	39	23	16	30	18	11	20
48	47	38	39	46	29	17	21	27	12
687	772	673	514	431	532	365	315	321	277
289	296	287	235	223	230	136	124	150	150
90	63	46	44	34	28	18	16	20	13
80	80	70	42	34	37	17	22	12	5
138	155	149	131	77	58	44	36	36	38
120	118	95	48	44	43	22	23	12	15
7	5	7	-	-	-	-	-	-	-
111	165	127	130	119	146	88	80	91	92
-	-	-	-	-	-	-	-	-	-
135	133	112	107	82	91	40	51	44	35
136	143	104	98	109	134	98	85	85	64
172	202	133	128	110	113	65	35	20	23
-	-	-	-	-	-	-	-	-	-
62	71	45	45	45	44	37	22	30	19
105	114	110	104	91	107	68	51	59	50
44	40	25	35	24	19	17	5	9	11
123	151	107	129	162	165	108	66	79	102
95	68	73	45	39	43	35	17	14	13
21	28	25	24	19	9	8	12	8	19
134	127	132	172	202	194	116	89	66	58
50	45	43	31	27	23	18	22	12	16
27	25	13	-	-	-	-	-	-	-
-	-	-	-	-	-	-	-	-	-
131	119	99	64	62	65	41	32	33	42
23	22	20	10	9	15	4	5	1	1
-	-	-	-	-	-	-	-	-	-
65	69	66	63	47	52	25	28	18	15
157	156	167	142	97	66	49	39	24	21
55	45	32	35	21	25	15	7	16	12
46	40	35	24	15	19	13	4	5	4
108	119	139	110	85	61	37	28	27	17

資料：市民文化部 ハイサイ市民課

8 . 各 歳 別 ・ 町 丁 字 別

町 丁 字 名			人 口	0 歳 ~ 4 歳	5 歳 ~ 9 歳	10 歳 ~ 14 歳	15 歳 ~ 19 歳	20 歳 ~ 24 歳	25 歳 ~ 29 歳	30 歳 ~ 34 歳	35 歳 ~ 39 歳			
那 覇 市			155,835	7,795	8,490	8,487	8,571	8,755	8,775	9,787	10,230			
本 庁			48,210	2,278	2,533	2,408	2,397	2,672	2,748	3,086	3,430			
曙	1	丁 目	801	40	24	21	37	73	51	56	50			
曙	2	丁 目	716	35	31	26	33	36	32	40	42			
曙	3	丁 目	1,041	46	48	42	55	71	79	76	60			
旭		町 目	81	5	6	9	3	-	3	2	5			
字	安	謝 町	1,885	68	87	88	105	112	92	102	112			
安	謝	1 丁 目	951	97	71	58	44	61	55	67	72			
安	謝	2 丁 目	1,425	97	100	105	73	88	80	113	107			
字	天	久 町	1,355	60	61	77	59	69	78	96	99			
天	久	1 丁 目	991	68	81	85	61	43	54	73	59			
天	久	2 丁 目	1,324	91	136	95	71	55	75	89	110			
泉	崎	1 丁 目	583	31	26	18	16	29	29	37	39			
泉	崎	2 丁 目	827	27	32	41	38	44	56	59	64			
字	上	之 屋 町	595	30	38	36	38	26	28	37	49			
上	之	屋 1 丁 目	796	43	70	65	55	37	52	38	71			
奥	武	山 町	109	2	4	9	12	6	3	3	2			
お	も	ろ	ま	ち	1 丁 目	594	54	35	38	30	23	30	28	62
お	も	ろ	ま	ち	2 丁 目	664	27	44	50	68	29	20	30	29
お	も	ろ	ま	ち	3 丁 目	608	43	61	72	48	18	8	23	44
お	も	ろ	ま	ち	4 丁 目	1,038	74	49	66	40	43	83	100	92
久	米	1 丁 目	677	29	37	19	43	55	74	39	55			
久	米	2 丁 目	849	33	36	31	40	67	61	62	53			
久	茂	地	1 丁 目	40	-	-	1	2	2	2	3			
久	茂	地	2 丁 目	467	18	12	9	12	31	32	39	43		
久	茂	地	3 丁 目	303	5	16	8	11	19	24	12	18		
古	波	蔵	3 丁 目	1,488	88	96	83	96	83	80	101	106		
古	波	蔵	4 丁 目	430	25	32	15	14	25	20	29	33		
楚	辺	1 丁 目	725	24	28	24	24	33	52	54	50			
楚	辺	2 丁 目	1,263	56	57	40	57	58	64	88	84			
楚	辺	3 丁 目	266	8	13	7	23	14	11	17	13			
辻	1	丁 目	835	28	25	29	46	120	68	45	44			
辻	2	丁 目	474	8	11	8	15	28	19	28	35			
辻	3	丁 目	-	-	-	-	-	-	-	-	-			
壺	川	1 丁 目	607	23	36	37	31	21	27	27	35			
壺	川	2 丁 目	690	30	38	35	46	29	43	29	59			
壺	川	3 丁 目	359	8	9	12	13	17	16	15	21			
壺	屋	1 丁 目	1,043	36	43	30	47	43	49	64	75			
泊	1	丁 目	1,407	89	100	75	63	61	70	84	121			
泊	2	丁 目	845	34	46	43	37	56	61	59	57			
泊	3	丁 目	791	29	41	62	32	51	37	40	65			
通	堂	町 目	-	-	-	-	-	-	-	-	-			
西	1	丁 目	700	22	22	26	34	55	55	52	40			
西	2	丁 目	688	44	21	22	38	52	50	41	66			
西	3	丁 目	635	28	36	24	28	62	27	31	48			
東		町 目	561	19	14	15	37	34	41	35	43			
樋	川	1 丁 目	1,369	46	54	55	59	47	68	77	85			
樋	川	2 丁 目	297	6	15	6	17	14	21	20	15			
前	島	1 丁 目	605	22	38	34	25	35	51	47	46			
前	島	2 丁 目	763	31	32	34	37	38	46	56	50			
前	島	3 丁 目	612	19	19	17	13	42	57	42	53			
牧	志	1 丁 目	674	24	33	30	27	28	27	33	54			
牧	志	2 丁 目	964	45	45	43	41	54	56	64	74			

注：住民基本台帳による人口である。

登録人口（男性）

令和元年7月31日現在

40歳～ 44歳	45歳～ 49歳	50歳～ 54歳	55歳～ 59歳	60歳～ 64歳	65歳～ 69歳	70歳～ 74歳	75歳～ 79歳	80歳～ 84歳	85歳以上
11,273	12,485	10,775	9,878	9,368	10,515	6,690	5,513	4,759	3,689
3,674	4,020	3,511	3,085	2,958	3,338	2,073	1,609	1,289	1,101
55	56	60	45	62	62	50	28	21	10
49	65	42	50	69	51	44	24	27	20
71	86	61	55	79	85	46	42	28	11
8	7	11	3	7	7	2	1	-	2
145	141	132	118	141	139	105	83	54	61
83	91	61	50	51	37	21	13	8	11
113	127	105	75	62	50	34	31	35	30
94	120	97	85	86	91	70	42	42	29
91	84	73	63	46	39	22	16	15	18
144	131	82	78	45	49	32	13	18	10
51	42	53	37	36	45	24	30	25	15
49	49	66	53	49	80	32	31	33	24
43	47	51	38	36	36	18	17	13	14
73	81	68	54	28	26	16	7	8	4
11	10	16	10	3	9	5	1	2	1
58	66	53	45	29	22	9	9	-	3
41	79	61	57	33	32	23	16	14	11
70	68	51	31	28	14	11	8	7	3
95	103	90	59	38	47	23	14	13	9
29	49	40	45	39	51	27	15	13	18
59	61	55	59	55	68	43	36	16	14
2	7	1	-	4	4	5	1	3	1
37	40	31	32	28	44	16	21	13	9
29	29	20	24	19	19	15	19	5	11
113	92	93	86	89	103	68	44	34	33
30	34	25	25	29	43	16	15	6	14
57	51	48	59	53	67	36	27	17	21
85	93	99	94	97	93	48	71	42	37
26	20	17	18	17	22	17	10	5	8
47	57	65	54	50	64	26	32	20	15
24	24	33	38	41	44	37	31	28	22
-	-	-	-	-	-	-	-	-	-
43	53	50	42	40	56	26	20	26	14
47	67	54	46	48	41	29	25	13	11
25	25	31	28	27	37	29	18	18	10
80	89	76	92	65	94	52	50	31	27
102	125	90	71	75	106	58	38	42	37
72	61	62	56	58	46	26	26	24	21
52	67	50	59	54	54	41	27	16	14
-	-	-	-	-	-	-	-	-	-
45	43	59	50	48	60	25	19	25	20
42	57	51	48	39	47	24	16	21	9
42	51	53	33	29	49	40	28	20	6
52	40	42	44	46	39	23	13	14	10
80	119	117	97	112	109	71	66	51	56
18	19	31	23	23	22	13	11	9	14
55	35	46	30	29	38	22	21	20	11
48	61	47	53	47	66	47	22	21	27
47	57	45	36	44	45	30	19	14	13
54	50	56	43	49	52	42	30	20	22
79	82	69	56	56	71	46	34	22	27

資料：市民文化部 ハイサイ市民課

8 . 各 歳 別 ・ 町 丁 字 別

町 丁 字 名				人 口	0 歳 ~ 4 歳	5 歳 ~ 9 歳	10 歳 ~ 14 歳	15 歳 ~ 19 歳	20 歳 ~ 24 歳	25 歳 ~ 29 歳	30 歳 ~ 34 歳	35 歳 ~ 39 歳
牧	志	3	丁 目	964	29	31	40	31	45	51	55	64
松	尾	1	丁 目	844	40	59	34	38	40	35	67	57
松	尾	2	丁 目	1,274	44	41	50	41	63	61	75	90
松	山	1	丁 目	479	15	19	21	14	27	36	36	27
松	山	2	丁 目	449	19	16	12	29	36	22	29	38
港	町	1	丁 目	-	-	-	-	-	-	-	-	-
港	町	2	丁 目	127	2	5	6	10	4	12	11	3
港	町	3	丁 目	-	-	-	-	-	-	-	-	-
港	町	4	丁 目	-	-	-	-	-	-	-	-	-
字	銘		苅	496	17	31	19	25	20	22	32	33
銘	苅	1	丁 目	879	51	53	56	76	53	48	48	52
銘	苅	2	丁 目	838	64	80	88	48	23	36	60	69
銘	苅	3	丁 目	841	57	71	82	52	34	47	53	73
山	下		町	1,024	61	42	32	43	56	55	76	67
若	狭	1	丁 目	448	17	11	18	16	27	34	34	33
若	狭	2	丁 目	651	22	29	28	30	56	27	47	38
若	狭	3	丁 目	1,051	22	33	45	48	51	45	60	68
垣	花		町	-	-	-	-	-	-	-	-	-
垣	花	町 1	丁 目	-	-	-	-	-	-	-	-	-
垣	花	町 2	丁 目	-	-	-	-	-	-	-	-	-
垣	花	町 3	丁 目	34	3	3	2	2	-	-	2	6
住	吉	町 1	丁 目	-	-	-	-	-	-	-	-	-
住	吉	町 2	丁 目	-	-	-	-	-	-	-	-	-
住	吉	町 3	丁 目	-	-	-	-	-	-	-	-	-
真	和	志	支 所	50,765	2,564	2,529	2,591	2,746	2,807	2,897	3,314	3,249
古	波	蔵	1 丁 目	1,380	51	80	55	84	83	83	85	76
古	波	蔵	2 丁 目	962	49	50	39	56	61	53	53	58
壺	屋	2	丁 目	954	19	25	33	38	54	75	67	49
字	与		儀	1,690	84	78	85	98	77	90	109	108
与	儀	1	丁 目	651	23	21	28	27	26	38	41	47
与	儀	2	丁 目	791	36	41	36	43	43	45	40	41
字	安		里	1,664	63	66	69	72	99	109	105	104
安	里	1	丁 目	269	6	14	7	9	14	10	13	18
安	里	2	丁 目	414	17	14	12	12	20	25	30	40
安	里	3	丁 目	464	20	6	11	12	15	30	39	32
字	上		間	1,787	133	103	95	113	97	106	110	118
上	間	1	丁 目	518	25	17	24	36	15	33	38	23
字	国		場	5,575	283	332	332	329	339	356	397	362
字	識		名	722	65	55	49	32	35	46	57	51
識	名	1	丁 目	1,013	28	37	56	64	61	55	52	58
識	名	2	丁 目	503	21	27	45	32	25	25	26	32
識	名	3	丁 目	1,126	40	49	68	64	57	58	66	59
識	名	4	丁 目	392	25	28	22	23	20	19	15	24
字	大		道	1,586	88	58	54	65	90	82	123	107
字	仲	井	真	2,259	183	142	134	137	116	149	152	167
長	田	1	丁 目	888	34	40	42	60	51	51	62	49
長	田	2	丁 目	2,625	152	140	145	163	176	164	174	162
繁	多	川	1 丁 目	1,314	61	69	64	82	62	68	86	70
繁	多	川	2 丁 目	902	28	30	47	49	51	44	51	52
繁	多	川	3 丁 目	816	35	36	47	50	47	30	49	43
繁	多	川	4 丁 目	832	39	28	39	52	44	41	40	39
繁	多	川	5 丁 目	948	46	51	54	66	38	41	58	56
字	古		島	147	3	6	8	7	6	9	10	7
古	島	1	丁 目	692	37	22	33	42	40	51	50	42
古	島	2	丁 目	922	35	53	64	79	45	50	45	56
字	真		地	1,865	136	85	95	107	96	102	125	125
真	嘉	比	1 丁 目	792	74	73	57	41	38	39	70	97

注：住民基本台帳による人口である。

登録人口（男性）

令和元年7月31日現在

40歳～ 44歳	45歳～ 49歳	50歳～ 54歳	55歳～ 59歳	60歳～ 64歳	65歳～ 69歳	70歳～ 74歳	75歳～ 79歳	80歳～ 84歳	85歳以上
76	96	75	62	70	94	59	43	27	16
78	69	53	43	43	64	49	27	27	21
92	103	97	69	105	113	80	52	46	52
29	44	33	33	30	33	19	18	22	23
40	37	24	33	31	38	16	13	7	9
-	-	-	-	-	-	-	-	-	-
7	17	8	7	6	13	5	4	5	2
-	-	-	-	-	-	-	-	-	-
-	-	-	-	-	-	-	-	-	-
34	37	27	28	27	40	34	36	24	10
70	84	77	52	39	42	21	26	16	15
92	92	64	38	26	18	17	7	10	6
68	92	61	49	30	26	14	13	13	6
70	74	59	64	62	93	53	42	41	34
27	34	29	35	34	30	22	21	15	11
44	55	46	44	39	51	24	28	21	22
81	70	68	78	76	107	73	48	43	35
-	-	-	-	-	-	-	-	-	-
-	-	-	-	-	-	-	-	-	-
-	-	-	-	-	-	-	-	-	-
1	5	1	3	2	1	2	-	-	1
-	-	-	-	-	-	-	-	-	-
-	-	-	-	-	-	-	-	-	-
-	-	-	-	-	-	-	-	-	-
3,538	3,887	3,433	3,384	3,229	3,624	2,192	1,858	1,605	1,318
98	109	101	102	103	86	52	48	42	42
49	62	68	67	84	77	43	35	32	26
68	66	78	67	73	95	42	36	32	37
110	123	133	107	113	134	70	69	56	46
36	60	43	50	53	54	32	26	23	23
55	61	43	50	64	75	29	36	30	23
130	117	114	119	100	139	91	63	56	48
14	22	15	17	29	27	13	20	16	5
34	32	32	34	31	25	19	19	9	9
37	42	31	31	36	39	27	16	19	21
130	150	113	107	105	114	73	52	41	27
36	38	32	47	26	50	20	27	19	12
420	417	372	378	335	317	208	156	139	103
41	61	41	28	43	42	32	27	10	7
59	80	79	79	72	69	48	50	34	32
25	41	34	32	22	39	18	25	19	15
79	84	98	80	67	88	49	44	40	36
28	32	26	23	27	32	10	12	15	11
109	138	105	99	103	123	72	60	63	47
142	180	133	131	115	140	90	75	41	32
56	77	67	64	63	69	33	26	23	21
191	198	170	177	151	165	109	77	62	49
87	88	94	96	73	110	58	40	53	53
72	71	53	54	55	70	40	61	40	34
42	62	53	54	58	68	42	52	28	20
43	67	65	52	54	49	42	53	56	29
62	66	91	71	50	68	36	40	29	25
21	17	11	13	6	6	8	4	4	1
63	49	48	52	37	33	34	24	22	13
60	76	74	56	58	52	34	27	27	31
131	112	127	96	112	166	95	67	66	22
75	75	44	31	24	12	13	7	12	10

資料：市民文化部 ハイサイ市民課

8 . 各 歳 別 ・ 町 丁 字 別

町 丁 字 名	人 口	0 歳 ~	5 歳 ~	10 歳 ~	15 歳 ~	20 歳 ~	25 歳 ~	30 歳 ~	35 歳 ~
		4 歳	9 歳	14 歳	19 歳	24 歳	29 歳	34 歳	39 歳
真 嘉 比 2 丁 目	1,220	90	94	77	46	49	81	98	117
真 嘉 比 3 丁 目	705	25	55	48	43	41	48	56	55
松 島 1 丁 目	600	58	49	34	17	16	57	55	78
松 島 2 丁 目	508	24	32	33	50	26	26	27	23
字 松 川	1,468	70	65	70	67	113	74	106	91
松 川 1 丁 目	715	25	25	27	36	69	35	44	32
松 川 2 丁 目	689	28	18	22	20	37	36	49	57
松 川 3 丁 目	1,102	64	57	47	37	65	53	73	63
三 原 1 丁 目	1,034	34	39	45	50	69	58	65	70
三 原 2 丁 目	1,335	54	53	57	57	65	71	88	67
三 原 3 丁 目	816	40	36	36	33	40	32	45	47
字 寄 宮	262	10	14	16	12	18	14	19	8
寄 宮 1 丁 目	803	38	27	31	40	50	33	41	43
寄 宮 2 丁 目	1,258	38	59	61	60	66	61	67	92
寄 宮 3 丁 目	787	27	30	38	34	42	41	43	34
首 里 支 所	27,162	1,272	1,608	1,700	1,623	1,232	1,177	1,277	1,539
首 里 赤 田 町 1 丁 目	167	6	6	9	10	6	6	7	10
首 里 赤 田 町 2 丁 目	187	4	7	15	13	14	9	4	5
首 里 赤 田 町 3 丁 目	77	1	1	2	5	6	4	2	2
首 里 赤 平 町 1 丁 目	150	6	10	5	5	6	7	5	10
首 里 赤 平 町 2 丁 目	335	11	15	17	22	14	14	15	20
首 里 池 端 町	67	-	2	2	4	2	3	3	2
首 里 石 嶺 町 1 丁 目	1,440	68	100	110	104	79	68	60	89
首 里 石 嶺 町 2 丁 目	2,993	130	168	212	204	135	116	122	177
首 里 石 嶺 町 3 丁 目	1,840	83	99	120	128	83	79	94	109
首 里 石 嶺 町 4 丁 目	4,288	293	306	315	248	197	219	245	247
首 里 大 名 町 1 丁 目	824	33	58	59	49	41	30	34	48
首 里 大 名 町 2 丁 目	389	10	16	17	21	6	17	22	28
首 里 大 名 町 3 丁 目	814	31	35	38	56	40	31	37	42
首 里 大 中 町 1 丁 目	207	5	6	6	13	13	2	8	12
首 里 大 中 町 2 丁 目	120	3	4	6	3	5	3	3	9
首 里 金 城 町 1 丁 目	269	10	20	12	10	10	16	9	20
首 里 金 城 町 2 丁 目	180	8	12	4	6	4	5	9	13
首 里 金 城 町 3 丁 目	133	2	7	5	3	4	6	11	6
首 里 金 城 町 4 丁 目	472	16	31	39	23	39	15	16	17
首 里 儀 保 町 1 丁 目	168	7	8	10	8	7	8	11	12
首 里 儀 保 町 2 丁 目	90	3	1	2	2	4	7	4	4
首 里 儀 保 町 3 丁 目	151	6	3	11	13	11	6	5	6
首 里 儀 保 町 4 丁 目	201	4	6	4	12	6	11	6	10
首 里 久 場 川 町 1 丁 目	625	34	41	46	44	27	17	35	33
首 里 久 場 川 町 2 丁 目	1,195	69	63	67	67	41	42	53	74
首 里 崎 山 町 1 丁 目	272	12	19	10	17	11	10	12	15
首 里 崎 山 町 2 丁 目	102	6	4	4	2	7	5	8	4
首 里 崎 山 町 3 丁 目	240	18	15	21	11	9	8	10	16
首 里 崎 山 町 4 丁 目	330	11	30	13	9	18	10	14	18
首 里 寒 川 町 1 丁 目	419	29	31	19	15	15	25	22	39
首 里 寒 川 町 2 丁 目	378	17	21	24	21	14	10	17	21
首 里 末 吉 町 1 丁 目	345	13	23	15	22	8	9	16	15
首 里 末 吉 町 2 丁 目	602	29	33	35	33	29	40	34	36
首 里 末 吉 町 3 丁 目	766	25	56	41	50	35	27	39	39
首 里 末 吉 町 4 丁 目	207	6	15	10	18	11	9	15	19
首 里 平 良 町 1 丁 目	495	22	33	32	25	20	18	27	29
首 里 平 良 町 2 丁 目	238	23	13	14	9	14	12	14	24
首 里 汀 良 町 1 丁 目	196	4	5	10	9	12	10	6	13
首 里 汀 良 町 2 丁 目	244	13	20	12	10	9	15	10	11
首 里 汀 良 町 3 丁 目	523	18	18	31	22	15	32	32	17

注：住民基本台帳による人口である。

登録人口（男性）

令和元年7月31日現在

40歳～ 44歳	45歳～ 49歳	50歳～ 54歳	55歳～ 59歳	60歳～ 64歳	65歳～ 69歳	70歳～ 74歳	75歳～ 79歳	80歳～ 84歳	85歳以上
110	97	86	66	50	47	33	32	22	25
72	65	28	44	37	26	19	13	17	13
59	46	24	15	23	28	19	10	7	5
43	53	29	31	32	32	20	9	9	9
112	109	97	89	81	100	73	60	50	41
45	40	54	46	48	70	39	25	29	26
42	69	46	66	49	53	39	27	15	16
73	82	69	85	72	82	48	38	46	48
63	69	69	72	71	95	58	38	35	34
88	97	82	115	114	110	77	57	50	33
47	63	54	53	59	73	42	46	35	35
14	20	16	27	27	17	9	7	10	4
47	56	50	65	69	81	37	41	26	28
72	86	91	96	95	102	59	48	52	53
48	62	50	50	60	75	38	33	44	38
1,890	2,146	1,798	1,670	1,700	1,935	1,395	1,281	1,117	802
9	11	15	13	12	11	17	7	7	5
8	12	22	8	13	17	11	8	8	9
2	6	3	7	10	6	3	3	8	6
8	10	10	8	11	19	8	3	9	10
20	25	20	27	24	23	17	21	15	15
3	3	4	4	7	6	5	6	4	7
103	126	95	76	78	95	66	51	49	23
189	255	193	153	185	209	184	155	136	70
100	170	123	121	112	101	91	87	82	58
333	324	280	240	227	239	179	163	137	96
59	65	45	39	50	58	48	49	31	28
35	29	32	25	25	36	23	20	18	9
64	79	42	46	55	65	43	63	32	15
13	17	14	19	14	15	9	16	14	11
3	14	9	6	11	10	8	10	3	10
22	17	15	16	11	28	14	16	12	11
14	12	11	10	22	19	9	8	6	8
7	13	10	12	11	10	7	9	3	7
25	38	46	36	33	34	18	15	19	12
12	14	4	11	10	16	11	7	6	6
7	5	5	7	4	14	8	2	5	6
7	13	18	14	9	10	3	4	6	6
19	9	12	15	22	27	16	9	6	7
37	56	57	40	22	26	20	28	44	18
85	103	66	75	70	84	61	70	70	35
18	17	26	17	16	16	18	16	14	8
7	7	6	7	9	9	7	3	4	3
21	18	16	15	9	14	9	13	11	6
22	35	13	25	26	25	19	15	13	14
26	29	24	32	23	36	18	8	11	17
29	26	28	23	32	30	22	13	18	12
20	33	18	19	29	30	27	23	13	12
28	39	48	31	52	54	30	20	24	7
60	55	34	47	55	60	43	46	30	24
11	14	12	16	12	13	5	11	7	3
39	37	31	36	32	47	26	19	15	7
18	13	25	10	11	16	4	7	7	4
14	15	6	16	14	25	14	10	11	2
18	11	22	22	18	13	13	11	6	10
45	43	31	32	34	48	25	26	24	30

資料：市民文化部 ハイサイ市民課

8 . 各 歳 別 ・ 町 丁 字 別

町 丁 字 名	人 口	0 歳 ~	5 歳 ~	10 歳 ~	15 歳 ~	20 歳 ~	25 歳 ~	30 歳 ~	35 歳 ~
		4 歳	9 歳	14 歳	19 歳	24 歳	29 歳	34 歳	39 歳
首里当蔵町1丁目	293	21	20	18	21	8	14	10	21
首里当蔵町2丁目	287	13	18	29	14	13	11	3	26
首里当蔵町3丁目	29	-	2	1	1	2	1	2	1
首里桃原町1丁目	171	7	8	9	10	14	10	10	9
首里桃原町2丁目	177	2	12	3	12	5	8	12	10
首里鳥堀町1丁目	83	4	2	5	4	3	5	3	6
首里鳥堀町2丁目	160	7	7	9	13	10	7	5	11
首里鳥堀町3丁目	230	12	10	11	11	12	14	10	10
首里鳥堀町4丁目	1,161	48	75	74	76	45	68	47	52
首里鳥堀町5丁目	500	21	25	34	38	25	17	19	16
首里真和志町1丁目	84	2	1	4	5	4	4	3	3
首里真和志町2丁目	71	4	1	8	4	5	1	1	2
首里山川町1丁目	633	22	34	35	39	33	18	31	28
首里山川町2丁目	265	7	19	16	13	15	9	14	11
首里山川町3丁目	279	13	13	20	16	11	9	11	12
小 禄 支 所	29,698	1,681	1,820	1,788	1,805	2,044	1,953	2,110	2,012
字 赤 嶺	-	-	-	-	-	-	-	-	-
赤 嶺 1 丁目	635	45	38	50	53	25	34	53	47
赤 嶺 2 丁目	817	41	39	63	68	46	40	48	33
字 宇 栄 原	1,570	103	129	97	84	85	95	113	112
宇 栄 原 1 丁目	1,019	52	61	57	70	50	69	61	72
宇 栄 原 2 丁目	775	38	57	55	56	43	31	46	44
宇 栄 原 3 丁目	1,539	91	101	90	80	69	96	106	107
宇 栄 原 4 丁目	937	23	55	57	58	36	27	34	41
宇 栄 原 5 丁目	221	7	13	16	20	13	10	5	11
宇 栄 原 6 丁目	323	19	22	25	12	19	19	20	25
字 小 禄	4,508	255	280	293	241	209	246	287	322
小 禄 1 丁目	1,969	136	141	117	121	90	105	142	142
小 禄 2 丁目	412	28	44	34	26	25	22	32	24
小 禄 3 丁目	404	35	30	33	31	18	17	18	29
小 禄 4 丁目	899	52	70	81	80	67	34	47	59
小 禄 5 丁目	633	50	66	56	35	34	27	51	52
字 鏡 原 水 町	513	-	-	-	81	246	103	42	22
鏡 原 具 志 町	912	43	39	39	38	47	50	64	58
具 志 1 丁目	848	57	58	50	55	44	40	66	66
具 志 2 丁目	936	41	56	58	28	44	50	63	54
具 志 3 丁目	1,174	109	67	64	54	61	72	122	95
字 高 良	-	-	-	-	-	-	-	-	-
高 良 1 丁目	385	29	18	21	25	17	23	26	25
高 良 2 丁目	843	54	46	54	51	44	52	55	63
高 良 3 丁目	239	22	12	6	9	10	17	24	27
字 田 原	982	40	33	45	28	53	81	73	49
田 原 1 丁目	519	55	39	24	34	18	39	47	49
田 原 2 丁目	143	5	6	5	11	11	12	10	14
田 原 3 丁目	907	35	49	53	61	51	42	52	42
田 原 4 丁目	285	19	27	14	13	24	18	19	14
字 当 宮 間 城	953	-	-	-	70	337	255	156	71
宮 城 1 丁目	679	56	53	38	26	20	34	50	55
字 安 次 嶺	161	4	6	9	8	19	24	11	19
字 大 嶺	-	-	-	-	-	-	-	-	-
金 城 1 丁目	445	22	32	26	29	32	24	31	25
金 城 2 丁目	930	53	63	68	67	54	64	63	61
金 城 3 丁目	261	14	12	21	22	17	15	15	19
金 城 4 丁目	222	13	13	18	11	22	18	10	12
金 城 5 丁目	700	35	45	51	49	44	48	48	52

注：住民基本台帳による人口である。

登録人口（男性）

令和元年7月31日現在

40歳～ 44歳	45歳～ 49歳	50歳～ 54歳	55歳～ 59歳	60歳～ 64歳	65歳～ 69歳	70歳～ 74歳	75歳～ 79歳	80歳～ 84歳	85歳以上
21	18	16	26	18	15	18	13	5	10
26	20	16	18	15	21	12	11	10	11
-	3	3	1	1	2	1	2	4	2
13	7	12	15	11	12	5	9	6	4
8	11	17	14	10	14	11	8	13	7
3	4	6	8	4	8	7	3	4	4
11	14	8	8	13	13	6	6	5	7
17	21	19	16	14	10	12	10	14	7
86	84	74	79	59	78	68	61	55	32
45	47	34	30	32	43	23	23	13	15
10	4	7	5	1	7	6	5	7	6
6	10	9	1	3	3	2	2	5	4
37	45	44	48	56	55	42	26	16	24
15	19	17	13	26	20	8	16	14	13
32	21	25	12	17	20	15	15	8	9
2,171	2,432	2,033	1,739	1,481	1,618	1,030	765	748	468
-	-	-	-	-	-	-	-	-	-
46	62	47	44	26	30	17	10	4	4
48	78	75	63	60	45	23	19	11	17
127	128	103	98	82	70	48	47	35	14
59	97	69	64	49	65	37	39	27	21
51	64	58	49	40	45	34	20	30	14
94	138	113	89	78	97	61	44	59	26
56	77	65	52	60	90	71	49	61	25
15	15	17	20	15	6	19	8	7	4
23	22	17	19	27	19	10	11	11	3
354	399	347	264	208	276	166	119	143	99
150	148	132	107	110	110	67	49	65	37
44	35	21	22	17	13	6	9	5	5
45	32	41	18	18	12	9	13	4	1
67	73	68	60	41	32	25	14	18	11
56	57	50	21	20	20	14	13	6	5
7	5	7	-	-	-	-	-	-	-
60	82	67	66	42	77	42	32	39	27
-	-	-	-	-	-	-	-	-	-
75	70	60	56	40	37	24	21	17	12
78	95	53	50	48	73	38	44	39	24
101	122	72	71	50	51	38	14	5	6
-	-	-	-	-	-	-	-	-	-
29	39	23	18	22	20	22	8	12	8
54	55	55	59	50	55	30	26	27	13
20	22	12	14	11	14	9	3	6	1
64	73	56	67	82	86	55	34	28	35
39	33	41	23	21	23	13	10	5	6
6	11	13	10	11	5	2	4	4	3
65	67	53	80	69	73	52	29	20	14
27	19	23	16	10	12	7	13	6	4
27	24	13	-	-	-	-	-	-	-
-	-	-	-	-	-	-	-	-	-
69	69	49	27	32	40	24	16	13	8
11	17	9	3	7	8	2	3	1	-
-	-	-	-	-	-	-	-	-	-
35	34	33	31	23	26	13	15	10	4
76	75	74	71	53	34	20	13	13	8
26	22	15	21	12	10	7	2	7	4
24	19	17	13	8	10	9	1	3	1
43	54	65	53	39	34	16	13	7	4

資料：市民文化部 ハイサイ市民課

8. 各 歳 別 ・ 町 丁 字 別

町 丁 字 名	人 口	0 歳 ~ 4 歳	5 歳 ~ 9 歳	10 歳 ~ 14 歳	15 歳 ~ 19 歳	20 歳 ~ 24 歳	25 歳 ~ 29 歳	30 歳 ~ 34 歳	35 歳 ~ 39 歳
那 覇 市	165,792	7,402	8,193	8,119	8,336	8,347	8,416	9,616	10,352
本 庁	51,616	2,130	2,437	2,403	2,316	2,622	2,694	3,139	3,391
曙 1 丁 目	710	21	33	25	29	72	50	43	37
曙 2 丁 目	699	25	33	34	31	35	37	43	48
曙 3 丁 目	970	48	42	40	53	55	60	61	64
旭 町	101	2	7	9	5	3	-	2	10
字 安 謝	1,872	54	68	84	82	87	107	82	104
安 謝 1 丁 目	965	54	53	65	67	50	65	73	79
安 謝 2 丁 目	1,594	109	89	84	81	82	87	122	115
字 天 久	1,370	53	62	51	62	70	77	92	85
天 久 1 丁 目	1,095	69	76	80	60	50	58	68	91
天 久 2 丁 目	1,427	99	140	103	76	83	68	107	125
泉 崎 1 丁 目	686	16	31	30	29	25	32	38	40
泉 崎 2 丁 目	982	36	39	46	39	48	47	65	69
字 上 之 屋	649	31	35	33	26	34	15	42	49
奥 武 山 1 丁 目	833	38	52	70	52	34	39	44	75
お も ろ ま ち 1 丁 目	113	6	5	9	8	2	2	7	5
お も ろ ま ち 2 丁 目	603	45	54	34	27	18	25	47	71
お も ろ ま ち 3 丁 目	721	33	46	50	46	30	21	30	30
お も ろ ま ち 4 丁 目	693	51	75	78	43	14	19	45	47
お も ろ ま ち 4 丁 目	1,163	64	55	71	56	54	91	121	109
久 米 1 丁 目	760	26	29	30	41	65	70	48	55
久 米 2 丁 目	950	32	32	27	36	71	60	68	53
久 茂 地 1 丁 目	51	-	-	2	-	3	-	3	3
久 茂 地 2 丁 目	518	16	9	4	15	29	34	46	28
久 茂 地 3 丁 目	273	5	8	13	10	9	13	13	18
古 波 蔵 3 丁 目	1,787	86	79	97	94	97	82	102	103
古 波 蔵 4 丁 目	455	27	24	23	11	18	16	28	28
楚 辺 1 丁 目	741	29	25	23	24	24	45	48	40
楚 辺 2 丁 目	1,347	49	68	51	45	64	81	86	92
楚 辺 3 丁 目	280	7	13	14	10	17	9	18	23
辻 1 丁 目	798	33	41	27	35	84	56	42	24
辻 2 丁 目	460	13	10	5	9	27	23	34	19
辻 3 丁 目	-	-	-	-	-	-	-	-	-
壺 川 1 丁 目	727	20	40	23	36	32	33	24	33
壺 川 2 丁 目	787	41	37	37	38	34	37	44	45
壺 川 3 丁 目	550	3	9	12	11	20	20	16	24
壺 屋 1 丁 目	1,097	30	38	35	42	62	46	62	55
泊 1 丁 目	1,537	76	84	75	52	95	90	95	111
泊 2 丁 目	861	34	40	53	42	48	47	58	65
泊 3 丁 目	761	20	34	41	36	43	37	42	60
通 堂 町	-	-	-	-	-	-	-	-	-
西 1 丁 目	726	15	20	26	28	56	44	36	51
西 2 丁 目	699	39	30	20	32	69	34	47	60
西 3 丁 目	757	30	30	29	41	31	35	39	37
東 町	571	25	20	19	31	30	29	48	39
樋 川 1 丁 目	1,371	41	40	43	58	51	70	61	84
樋 川 2 丁 目	352	7	11	6	7	17	19	13	25
前 島 1 丁 目	682	32	37	33	32	31	36	69	55
前 島 2 丁 目	868	29	36	42	23	37	41	47	45
前 島 3 丁 目	540	12	16	13	26	43	43	32	39
牧 志 1 丁 目	715	25	27	24	24	18	30	34	48
牧 志 2 丁 目	1,074	34	48	28	26	52	76	72	67

注：住民基本台帳による人口である。

登録人口（女性）

令和元年7月31日現在

40歳～ 44歳	45歳～ 49歳	50歳～ 54歳	55歳～ 59歳	60歳～ 64歳	65歳～ 69歳	70歳～ 74歳	75歳～ 79歳	80歳～ 84歳	85歳以上
11,449	12,451	11,104	10,006	9,954	11,123	7,873	7,561	7,030	8,460
3,803	4,013	3,494	3,058	3,060	3,578	2,449	2,268	2,052	2,709
43	47	58	50	41	48	36	24	25	28
46	45	40	38	49	44	31	38	44	38
64	77	60	51	66	79	46	31	36	37
10	13	10	6	5	10	1	5	1	2
125	130	118	121	118	159	107	112	92	122
101	83	83	43	35	28	35	15	13	23
123	139	100	62	64	59	50	43	62	123
99	101	78	81	84	101	68	60	62	84
123	104	81	69	32	38	23	23	18	32
136	151	86	60	37	47	33	29	17	30
62	56	46	29	41	56	49	47	26	33
68	83	64	59	67	69	45	39	42	57
50	57	46	39	46	50	34	22	16	24
89	93	69	43	41	30	19	13	13	19
12	18	10	5	5	11	4	2	1	1
68	56	48	42	17	16	17	4	4	10
69	88	76	45	32	36	30	23	16	20
88	65	53	36	21	18	10	16	7	7
105	114	91	54	53	40	22	23	23	17
34	54	54	42	39	48	32	33	27	33
65	57	71	63	61	80	52	40	27	55
4	6	3	4	2	5	3	6	3	4
38	36	35	39	29	55	22	37	22	24
17	18	26	10	22	18	23	14	14	22
120	129	131	129	135	127	82	71	68	55
27	28	25	30	32	42	25	24	26	21
40	36	51	47	62	56	41	44	37	69
79	74	85	84	91	87	66	82	65	98
14	26	26	16	17	26	12	12	5	15
49	47	64	40	54	54	34	41	41	32
20	18	16	26	23	42	27	33	40	75
-	-	-	-	-	-	-	-	-	-
51	67	54	41	53	54	39	35	46	46
52	64	57	56	64	68	41	28	21	23
30	41	31	38	44	73	57	55	33	33
83	76	80	62	57	97	60	55	76	81
100	112	98	86	88	103	76	74	40	82
67	62	63	51	36	51	35	30	32	47
60	59	53	48	45	57	38	29	30	29
-	-	-	-	-	-	-	-	-	-
53	41	52	49	51	53	41	26	32	52
41	65	50	47	36	53	18	23	23	12
48	54	56	51	62	67	51	47	27	22
37	43	37	45	40	39	26	26	13	24
89	97	86	79	93	113	82	76	92	116
13	20	26	31	35	27	20	25	22	28
54	48	35	25	40	42	26	36	27	24
57	67	52	56	68	81	47	36	43	61
37	47	28	31	37	39	28	21	19	29
53	48	60	49	43	69	45	32	35	51
78	77	73	56	79	86	60	51	49	62

資料：市民文化部 ハイサイ市民課

8 . 各 歳 別 ・ 町 丁 字 別

町 丁 字 名				人 口	0 歳 ~ 4 歳	5 歳 ~ 9 歳	10 歳 ~ 14 歳	15 歳 ~ 19 歳	20 歳 ~ 24 歳	25 歳 ~ 29 歳	30 歳 ~ 34 歳	35 歳 ~ 39 歳
牧	志	3	丁 目	1,107	37	37	41	41	53	56	58	68
松	尾	1	丁 目	858	40	36	29	27	33	31	59	49
松	尾	2	丁 目	1,354	43	38	39	43	55	54	72	79
松	山	1	丁 目	521	14	21	19	22	28	27	27	26
松	山	2	丁 目	465	20	18	22	20	24	31	30	30
港	町	1	丁 目	-	-	-	-	-	-	-	-	-
港	町	2	丁 目	134	3	4	5	6	12	8	8	10
港	町	3	丁 目	-	-	-	-	-	-	-	-	-
港	町	4	丁 目	-	-	-	-	-	-	-	-	-
字	銘		苅	610	15	25	31	28	16	23	31	34
銘	苅	1	丁 目	1,036	37	41	57	76	69	50	61	59
銘	苅	2	丁 目	938	53	81	78	68	31	53	73	82
銘	苅	3	丁 目	893	55	61	81	55	46	43	56	80
山	下		町	1,056	52	57	52	42	34	46	59	63
若	狭	1	丁 目	433	21	23	9	16	17	30	22	25
若	狭	2	丁 目	734	25	34	21	32	36	39	37	43
若	狭	3	丁 目	1,103	24	31	48	51	45	45	37	59
垣	花		町	-	-	-	-	-	-	-	-	-
垣	花	町 1	丁 目	-	-	-	-	-	-	-	-	-
垣	花	町 2	丁 目	-	-	-	-	-	-	-	-	-
垣	花	町 3	丁 目	33	1	-	-	2	-	2	2	2
住	吉	町 1	丁 目	-	-	-	-	-	-	-	-	-
住	吉	町 2	丁 目	-	-	-	-	-	-	-	-	-
住	吉	町 3	丁 目	-	-	-	-	-	-	-	-	-
真	和	志	支 所	54,447	2,437	2,514	2,498	2,645	2,700	2,984	3,283	3,315
古	波	蔵	1 丁 目	1,451	54	56	76	81	73	71	83	82
古	波	蔵	2 丁 目	994	44	43	36	42	47	58	55	62
壺	屋	2	丁 目	1,020	13	37	41	37	48	64	57	48
字	与		儀	1,836	104	81	84	84	89	101	104	98
与	儀	1	丁 目	697	18	25	33	33	40	40	26	36
与	儀	2	丁 目	885	43	36	46	41	36	43	38	51
字	安		里	2,039	55	68	59	75	119	138	103	121
安	里	1	丁 目	292	8	9	8	7	8	18	16	23
安	里	2	丁 目	486	14	16	11	12	30	25	30	34
安	里	3	丁 目	480	12	6	8	18	25	22	30	34
字	上		間	1,920	109	126	102	117	105	98	105	128
上	間	1	丁 目	529	23	20	36	21	20	28	25	26
字	国		場	5,838	331	301	301	293	317	346	410	401
字	識		名	774	41	49	39	48	30	50	57	51
識	名	1	丁 目	1,168	38	43	48	66	55	44	54	44
識	名	2	丁 目	513	22	30	15	20	18	36	36	28
識	名	3	丁 目	1,111	54	46	61	67	51	47	61	67
識	名	4	丁 目	378	26	25	22	19	18	21	14	23
字	大		道	1,787	67	61	48	76	76	105	129	100
字	仲	井	真	2,406	156	117	128	123	112	134	193	171
長	田	1	丁 目	1,054	44	43	47	58	61	74	60	59
長	田	2	丁 目	2,664	105	133	135	145	175	180	152	148
繁	多	川	1 丁 目	1,517	58	80	90	82	64	75	81	74
繁	多	川	2 丁 目	893	28	30	32	36	44	38	42	35
繁	多	川	3 丁 目	889	31	36	65	51	40	29	43	40
繁	多	川	4 丁 目	947	36	37	36	55	45	45	45	40
繁	多	川	5 丁 目	1,040	45	65	53	54	37	49	42	60
字	古		島	149	5	4	5	8	7	14	12	8
古	島	1	丁 目	767	23	28	40	36	42	46	51	57
古	島	2	丁 目	1,043	37	54	59	73	68	57	55	58
字	真		地	1,942	97	98	89	107	88	122	115	146
真	嘉	比	1 丁 目	835	55	60	46	34	45	63	96	93

注：住民基本台帳による人口である。

登録人口（女性）

令和元年7月31日現在

40歳～ 44歳	45歳～ 49歳	50歳～ 54歳	55歳～ 59歳	60歳～ 64歳	65歳～ 69歳	70歳～ 74歳	75歳～ 79歳	80歳～ 84歳	85歳以上
69	66	72	78	62	103	66	69	51	80
64	64	51	60	60	64	61	43	37	50
78	91	93	112	86	108	79	93	71	120
38	35	37	33	29	42	30	28	28	37
30	30	25	38	28	39	25	19	12	24
-	-	-	-	-	-	-	-	-	-
7	8	4	12	11	16	6	6	5	3
-	-	-	-	-	-	-	-	-	-
-	-	-	-	-	-	-	-	-	-
35	38	30	33	54	61	50	44	37	25
82	105	77	62	50	69	29	36	41	35
111	102	59	32	23	32	18	19	10	13
101	92	62	33	30	25	22	20	16	15
67	76	64	48	59	84	59	42	60	92
30	30	18	37	30	24	21	21	23	36
43	63	46	53	51	51	27	40	38	55
56	71	58	60	90	105	87	75	69	92
-	-	-	-	-	-	-	-	-	-
-	-	-	-	-	-	-	-	-	-
-	-	-	-	-	-	-	-	-	-
1	5	3	3	5	4	-	2	1	-
-	-	-	-	-	-	-	-	-	-
-	-	-	-	-	-	-	-	-	-
-	-	-	-	-	-	-	-	-	-
3,499	3,851	3,617	3,403	3,463	3,720	2,578	2,595	2,469	2,876
99	107	109	85	106	92	73	61	70	73
44	62	64	61	81	80	54	60	53	48
47	70	69	66	74	93	62	55	63	76
116	151	136	108	104	132	82	85	88	89
37	56	38	54	49	67	30	30	32	53
53	60	59	66	59	66	32	47	49	60
128	142	139	131	129	168	131	99	105	129
16	18	17	14	21	21	17	20	22	29
33	39	33	33	30	46	37	25	19	19
30	26	27	31	30	33	14	33	46	55
134	127	130	108	130	125	93	70	58	55
31	41	33	43	42	39	22	29	21	29
353	410	428	387	379	328	235	212	197	209
56	61	46	50	46	51	36	19	18	26
59	84	100	73	69	82	75	85	70	79
23	42	44	31	32	30	23	35	21	27
59	78	87	75	66	75	50	62	56	49
28	29	27	22	24	20	11	19	16	14
107	128	102	103	123	125	108	99	110	120
170	192	139	143	131	146	105	96	76	74
65	78	72	83	68	62	45	45	36	54
190	175	194	170	189	152	112	113	85	111
93	103	97	90	94	108	67	73	86	102
43	70	61	51	68	73	55	70	57	60
52	64	60	67	60	60	46	56	36	53
40	69	64	48	54	62	53	71	77	70
73	83	81	53	63	70	45	58	49	60
15	7	15	6	11	8	7	7	5	5
49	66	55	56	46	37	35	38	33	29
62	96	74	58	53	74	38	50	35	42
149	113	113	109	136	146	93	79	75	67
100	64	47	28	17	24	7	21	14	21

資料：市民文化部 ハイサイ市民課

8. 各 歳 別 ・ 町 丁 字 別

町 丁 字 名	人 口	0 歳 ~	5 歳 ~	10 歳 ~	15 歳 ~	20 歳 ~	25 歳 ~	30 歳 ~	35 歳 ~
		4 歳	9 歳	14 歳	19 歳	24 歳	29 歳	34 歳	39 歳
真 嘉 比 2 丁 目	1,331	92	86	77	68	58	81	105	114
真 嘉 比 3 丁 目	717	50	54	47	42	40	42	49	63
松 島 1 丁 目	634	49	43	33	20	27	45	65	92
松 島 2 丁 目	502	24	20	38	20	24	31	40	29
字 松 川	1,488	84	57	57	63	77	74	81	95
松 川 1 丁 目	713	21	23	25	33	44	42	32	34
松 川 2 丁 目	709	35	36	19	32	56	31	39	36
松 川 3 丁 目	1,252	63	65	43	51	51	64	86	64
三 原 1 丁 目	1,114	40	47	49	52	67	62	64	67
三 原 2 丁 目	1,470	60	67	44	63	64	68	86	66
三 原 3 丁 目	854	26	31	41	34	40	26	55	37
字 寄 宮	271	11	6	11	17	12	18	19	13
寄 宮 1 丁 目	850	34	22	25	27	30	30	40	43
寄 宮 2 丁 目	1,362	30	59	52	60	55	60	64	80
寄 宮 3 丁 目	836	22	35	38	44	22	29	38	36
首 里 支 所	29,944	1,212	1,521	1,547	1,687	1,352	1,100	1,316	1,642
首 里 赤 田 町 1 丁 目	201	6	11	5	7	9	9	9	17
首 里 赤 田 町 2 丁 目	208	6	13	10	13	15	4	4	8
首 里 赤 田 町 3 丁 目	88	3	1	2	3	4	4	2	4
首 里 赤 平 町 1 丁 目	187	3	4	12	17	12	4	4	9
首 里 赤 平 町 2 丁 目	370	9	7	13	24	20	14	25	15
首 里 池 端 町	93	2	1	-	4	7	2	2	3
首 里 石 嶺 町 1 丁 目	1,498	76	89	105	91	67	57	55	109
首 里 石 嶺 町 2 丁 目	3,322	112	152	204	198	138	113	133	165
首 里 石 嶺 町 3 丁 目	1,926	81	88	92	117	98	80	80	106
首 里 石 嶺 町 4 丁 目	4,637	274	288	217	260	210	222	266	285
首 里 大 名 町 1 丁 目	927	28	47	52	49	29	28	41	57
首 里 大 名 町 2 丁 目	426	15	22	18	23	10	19	25	19
首 里 大 名 町 3 丁 目	953	24	37	47	53	35	29	31	45
首 里 大 中 町 1 丁 目	236	6	6	7	14	12	10	7	8
首 里 大 中 町 2 丁 目	117	2	9	4	2	4	4	3	6
首 里 金 城 町 1 丁 目	302	8	12	23	18	10	10	15	22
首 里 金 城 町 2 丁 目	173	4	12	10	7	9	3	5	11
首 里 金 城 町 3 丁 目	141	5	2	6	7	1	4	7	5
首 里 金 城 町 4 丁 目	538	18	31	18	35	30	17	24	22
首 里 儀 保 町 1 丁 目	166	6	5	9	4	13	4	6	7
首 里 儀 保 町 2 丁 目	108	3	3	3	7	3	10	5	7
首 里 儀 保 町 3 丁 目	175	3	9	6	7	16	2	10	5
首 里 儀 保 町 4 丁 目	243	4	13	6	16	10	7	6	10
首 里 久 場 川 町 1 丁 目	703	29	43	45	48	28	26	34	32
首 里 久 場 川 町 2 丁 目	1,387	60	65	54	62	46	53	52	68
首 里 崎 山 町 1 丁 目	287	10	14	13	15	16	7	18	14
首 里 崎 山 町 2 丁 目	112	5	7	2	5	4	3	11	3
首 里 崎 山 町 3 丁 目	241	9	12	17	13	13	8	12	22
首 里 崎 山 町 4 丁 目	331	5	22	17	16	11	6	9	13
首 里 寒 川 町 1 丁 目	439	22	34	15	26	25	11	17	42
首 里 寒 川 町 2 丁 目	423	18	25	17	28	26	12	14	34
首 里 末 吉 町 1 丁 目	361	10	17	20	14	13	9	16	23
首 里 末 吉 町 2 丁 目	653	30	33	37	40	33	30	30	33
首 里 末 吉 町 3 丁 目	882	30	34	48	41	47	35	39	45
首 里 末 吉 町 4 丁 目	223	16	15	10	13	8	7	8	17
首 里 平 良 町 1 丁 目	553	23	34	32	26	24	18	23	27
首 里 平 良 町 2 丁 目	279	37	15	7	14	10	16	20	27
首 里 汀 良 町 1 丁 目	201	4	6	12	11	10	5	6	9
首 里 汀 良 町 2 丁 目	265	16	15	9	17	12	11	5	13
首 里 汀 良 町 3 丁 目	632	25	20	23	34	28	23	31	38

注：住民基本台帳による人口である。

登録人口（女性）

令和元年7月31日現在

40歳～ 44歳	45歳～ 49歳	50歳～ 54歳	55歳～ 59歳	60歳～ 64歳	65歳～ 69歳	70歳～ 74歳	75歳～ 79歳	80歳～ 84歳	85歳以上
133	100	73	57	60	64	38	39	38	48
64	59	48	35	26	25	20	15	19	19
51	41	28	23	22	34	17	15	11	18
41	43	31	42	32	29	19	11	10	18
119	100	78	89	78	110	72	82	72	100
33	39	47	59	58	57	46	24	41	55
48	43	38	49	47	52	43	29	30	46
74	79	69	70	77	92	65	61	86	92
67	61	73	78	88	76	50	48	53	72
72	103	102	102	93	140	81	81	79	99
53	47	55	55	63	85	45	52	47	62
8	29	19	25	15	19	12	13	14	10
57	39	66	65	66	71	54	50	50	81
87	102	81	100	97	104	67	91	72	101
38	55	49	51	57	67	56	62	69	68
1,992	2,305	1,968	1,766	1,763	2,151	1,728	1,624	1,488	1,782
7	10	21	11	12	21	17	9	11	9
8	18	18	14	12	14	11	11	11	18
5	4	6	4	8	7	4	7	9	11
12	15	9	10	10	16	14	7	8	21
11	27	30	25	30	28	15	19	29	29
5	6	7	7	4	8	9	7	6	13
119	124	103	87	98	86	61	66	51	54
229	287	200	173	197	267	236	220	159	139
118	163	131	122	103	128	98	124	104	93
350	329	297	243	253	263	226	212	178	264
55	64	51	40	57	58	63	53	49	106
28	33	19	25	24	39	28	23	30	26
66	76	57	57	51	96	91	66	49	43
14	13	21	12	8	19	19	19	13	28
4	9	8	6	10	9	7	8	11	11
18	26	19	14	14	25	14	13	20	21
12	8	8	11	12	13	5	11	8	24
8	17	5	10	12	13	8	10	6	15
36	46	43	35	44	33	24	29	33	20
9	12	13	8	7	15	13	7	10	18
7	9	6	7	5	9	7	5	6	6
13	21	16	9	12	10	6	10	9	11
11	16	17	18	20	25	13	12	10	29
45	65	38	40	31	31	37	40	49	42
102	106	69	89	82	122	91	93	102	71
18	17	24	12	14	23	17	23	16	16
4	7	7	4	13	13	6	3	8	7
15	18	14	16	14	15	12	11	7	13
24	29	24	21	16	24	25	20	22	27
36	29	31	26	22	24	19	13	14	33
27	30	36	35	16	25	26	16	18	20
22	22	22	15	31	31	29	25	19	23
35	60	48	42	49	52	33	26	17	25
44	75	47	56	55	73	60	61	38	54
18	20	19	10	19	11	9	7	6	10
43	44	35	38	33	48	35	20	20	30
8	22	13	14	14	15	11	7	14	15
13	11	10	12	18	25	13	17	8	11
13	18	20	20	15	19	14	15	9	24
46	44	34	42	34	52	28	33	46	51

資料：市民文化部 ハイサイ市民課

8. 各 歳 別 ・ 町 丁 字 別

町 丁 字 名	人 口	0 歳 ~	5 歳 ~	10 歳 ~	15 歳 ~	20 歳 ~	25 歳 ~	30 歳 ~	35 歳 ~
		4 歳	9 歳	14 歳	19 歳	24 歳	29 歳	34 歳	39 歳
首里当蔵町1丁目	340	9	23	22	16	22	11	12	18
首里当蔵町2丁目	313	6	17	15	20	12	8	7	22
首里当蔵町3丁目	41	-	5	2	4	1	-	2	1
首里桃園町1丁目	185	9	10	14	13	7	6	4	10
首里桃園町2丁目	222	16	11	7	11	3	8	15	8
首里鳥堀町1丁目	92	1	2	6	5	8	4	3	4
首里鳥堀町2丁目	181	3	7	12	11	11	7	6	12
首里鳥堀町3丁目	244	11	12	11	18	11	12	10	8
首里鳥堀町4丁目	1,333	54	63	85	72	73	59	63	70
首里鳥堀町5丁目	571	13	32	44	39	24	11	22	20
首里真和志町1丁目	94	2	4	3	7	9	3	2	5
首里真和志町2丁目	80	3	6	5	5	5	-	2	3
首里山川町1丁目	669	15	29	43	42	28	15	29	25
首里山川町2丁目	261	11	8	10	11	8	9	18	18
首里山川町3丁目	311	12	19	21	14	14	11	11	13
小 禄 支 所	29,785	1,623	1,721	1,671	1,688	1,673	1,638	1,878	2,004
字 赤 嶺	-	-	-	-	-	-	-	-	-
赤 嶺 1 丁目	672	33	41	44	41	41	43	58	49
赤 嶺 2 丁目	986	36	54	68	55	49	46	49	49
字 宇 栄 原	1,615	105	107	103	103	86	83	93	111
宇 栄 原 1 丁目	1,093	49	62	56	54	72	66	70	69
宇 栄 原 2 丁目	790	38	47	49	60	43	32	42	42
宇 栄 原 3 丁目	1,554	89	93	74	86	58	94	92	117
宇 栄 原 4 丁目	1,152	27	50	54	48	32	37	41	48
宇 栄 原 5 丁目	208	8	15	15	6	13	4	10	10
宇 栄 原 6 丁目	328	21	24	25	19	14	16	25	22
字 小 禄	4,680	231	267	292	285	251	251	287	304
小 禄 1 丁目	2,056	121	114	118	108	88	92	129	141
小 禄 2 丁目	436	23	29	34	38	36	31	25	25
小 禄 3 丁目	402	20	29	28	25	21	22	29	22
小 禄 4 丁目	940	66	66	76	67	49	46	54	63
小 禄 5 丁目	688	66	63	43	52	31	37	51	67
字 鏡 水 町	46	-	-	-	8	24	10	3	1
鏡 原 具 志 町	1,028	46	44	31	49	56	61	58	68
具 志 1 丁目	876	59	56	63	41	50	49	66	74
具 志 2 丁目	909	58	46	37	48	54	42	54	56
具 志 3 丁目	1,101	99	77	45	52	67	79	118	93
字 高 良 良	-	-	-	-	-	-	-	-	-
高 良 1 丁目	441	28	29	28	26	19	31	29	32
高 良 2 丁目	758	25	31	48	35	29	54	54	47
高 良 3 丁目	257	21	14	15	12	9	19	26	24
字 田 原	997	32	45	31	38	60	58	59	62
田 原 1 丁目	532	43	25	37	19	33	35	57	55
田 原 2 丁目	181	6	2	9	12	17	16	6	9
田 原 3 丁目	1,156	50	47	38	49	49	47	56	52
田 原 4 丁目	321	25	20	15	21	18	17	24	31
字 当 宮 間 城	82	-	-	-	6	41	24	8	2
宮 城 1 丁目	729	65	48	40	50	32	34	53	66
字 安 次 嶺	109	6	6	6	6	10	11	9	6
字 大 嶺	-	-	-	-	-	-	-	-	-
金 城 1 丁目	414	18	28	31	23	23	16	24	27
金 城 2 丁目	968	57	58	62	65	67	60	51	67
金 城 3 丁目	268	16	17	16	19	17	16	13	17
金 城 4 丁目	244	12	16	10	18	32	21	10	25
金 城 5 丁目	768	24	51	30	44	82	38	45	51

注：住民基本台帳による人口である。

登録人口（女性）

令和元年7月31日現在

40歳～ 44歳	45歳～ 49歳	50歳～ 54歳	55歳～ 59歳	60歳～ 64歳	65歳～ 69歳	70歳～ 74歳	75歳～ 79歳	80歳～ 84歳	85歳以上
28	24	26	20	18	26	25	20	6	14
19	30	23	19	22	20	17	9	22	25
5	1	3	4	-	4	1	2	1	5
12	11	18	15	8	10	9	10	7	12
13	14	11	15	10	16	17	14	18	15
4	5	10	8	7	7	4	2	5	7
12	13	18	12	12	6	8	8	9	14
16	20	12	20	10	17	11	13	15	17
83	95	94	85	67	93	75	77	61	64
46	55	40	32	44	42	21	31	31	24
6	5	5	4	3	7	9	4	6	10
4	8	7	2	3	2	3	5	10	7
41	42	63	51	45	64	39	29	28	41
17	10	18	24	17	15	11	11	20	25
28	22	24	15	18	17	24	11	16	21
2,155	2,282	2,025	1,779	1,668	1,674	1,118	1,074	1,021	1,093
-	-	-	-	-	-	-	-	-	-
57	54	50	42	38	29	19	12	11	10
70	88	84	81	79	64	36	34	23	21
121	120	116	98	98	73	52	75	46	25
79	90	52	66	63	66	45	34	41	59
57	60	56	49	37	42	28	35	37	36
111	128	100	82	87	84	61	63	70	65
62	79	64	53	75	128	85	105	84	80
14	18	17	19	8	10	11	10	4	16
25	25	21	20	19	10	7	10	16	9
333	373	326	250	223	256	199	196	178	178
139	148	155	128	113	120	69	75	85	113
46	28	25	22	17	15	12	7	15	8
35	48	29	24	16	25	8	9	8	4
71	82	81	71	36	26	19	22	18	27
64	61	45	27	24	23	8	10	6	10
-	-	-	-	-	-	-	-	-	-
51	83	60	64	77	69	46	48	52	65
-	-	-	-	-	-	-	-	-	-
60	63	52	51	42	54	16	30	27	23
58	48	51	48	61	61	60	41	46	40
71	80	61	57	60	62	27	21	15	17
-	-	-	-	-	-	-	-	-	-
33	32	22	27	23	24	15	14	18	11
51	59	55	45	41	52	38	25	32	37
24	18	13	21	13	5	8	2	3	10
59	78	51	62	80	79	53	32	51	67
56	35	32	22	18	20	22	7	9	7
15	17	12	14	8	4	6	8	4	16
69	60	79	92	133	121	64	60	46	44
23	26	20	15	17	11	11	9	6	12
-	1	-	-	-	-	-	-	-	-
-	-	-	-	-	-	-	-	-	-
62	50	50	37	30	25	17	16	20	34
12	5	11	7	2	7	2	2	-	1
-	-	-	-	-	-	-	-	-	-
30	35	33	32	24	26	12	13	8	11
81	81	93	71	44	32	29	26	11	13
29	23	17	14	9	15	8	5	9	8
22	21	18	11	7	9	4	3	2	3
65	65	74	57	46	27	21	15	20	13

資料：市民文化部 ハイサイ市民課

9 . 町 丁 字 別

町 丁 字 名	平成31年4月		令和元年5月		令和元年6月		令和元年7月	
	人 口	世 帯 数	人 口	世 帯 数	人 口	世 帯 数	人 口	世 帯 数
那 覇 市	321,515	153,141	321,594	153,347	321,528	153,408	321,627	153,686
本 庁	99,661	51,515	99,778	51,649	99,783	51,691	99,826	51,768
曙 1 丁 目	1,513	886	1,517	894	1,502	880	1,511	889
曙 2 丁 目	1,436	748	1,421	743	1,421	743	1,415	746
曙 3 丁 目	1,998	1,043	1,988	1,044	1,989	1,054	2,011	1,068
旭 町	183	78	183	78	183	78	182	78
字 安 謝	3,774	1,915	3,754	1,906	3,754	1,907	3,757	1,904
安 謝 1 丁 目	1,896	816	1,916	824	1,931	825	1,916	819
安 謝 2 丁 目	3,011	1,421	3,008	1,411	3,018	1,421	3,019	1,421
字 天 久	2,731	1,461	2,739	1,472	2,744	1,476	2,725	1,472
天 久 1 丁 目	2,079	859	2,106	871	2,112	875	2,086	865
天 久 2 丁 目	2,743	1,188	2,750	1,198	2,750	1,202	2,751	1,207
泉 崎 1 丁 目	1,274	738	1,280	748	1,278	742	1,269	731
泉 崎 2 丁 目	1,809	951	1,811	951	1,805	953	1,809	952
字 上 之 屋	1,231	591	1,242	600	1,246	600	1,244	598
上 之 屋 1 丁 目	1,624	765	1,627	765	1,637	766	1,629	764
奥 武 山 町	226	91	219	90	219	90	222	92
お も ろ ま ち 1 丁 目	1,188	543	1,191	543	1,192	542	1,197	545
お も ろ ま ち 2 丁 目	1,398	580	1,394	579	1,387	576	1,385	573
お も ろ ま ち 3 丁 目	1,292	448	1,299	449	1,306	452	1,301	454
お も ろ ま ち 4 丁 目	2,167	1,146	2,180	1,154	2,186	1,162	2,201	1,166
久 米 1 丁 目	1,396	786	1,416	802	1,434	813	1,437	813
久 米 2 丁 目	1,789	993	1,810	1,010	1,812	1,015	1,799	1,013
久 茂 地 1 丁 目	90	51	91	52	93	53	91	51
久 茂 地 2 丁 目	993	640	1,001	646	989	636	985	640
久 茂 地 3 丁 目	575	335	576	338	577	336	576	335
古 波 蔵 3 丁 目	3,230	1,505	3,265	1,518	3,277	1,521	3,275	1,520
古 波 蔵 4 丁 目	896	447	892	445	890	445	885	443
楚 辺 1 丁 目	1,468	805	1,468	805	1,464	805	1,466	804
楚 辺 2 丁 目	2,633	1,334	2,623	1,335	2,620	1,338	2,610	1,332
楚 辺 3 丁 目	554	278	553	279	553	279	546	276
辻 1 丁 目	1,596	943	1,608	959	1,615	960	1,633	978
辻 2 丁 目	947	683	954	694	940	683	934	676
辻 3 丁 目	-	-	-	-	-	-	-	-
壺 川 1 丁 目	1,344	683	1,346	689	1,335	685	1,334	683
壺 川 2 丁 目	1,480	687	1,477	686	1,480	686	1,477	683
壺 川 3 丁 目	930	532	923	529	921	531	909	525
壺 屋 1 丁 目	2,132	1,215	2,137	1,219	2,132	1,216	2,140	1,221
泊 1 丁 目	2,914	1,421	2,926	1,425	2,947	1,439	2,944	1,447
泊 2 丁 目	1,695	879	1,703	887	1,698	889	1,706	896
泊 3 丁 目	1,559	809	1,554	807	1,554	810	1,552	810
通 堂 町	-	-	-	-	-	-	-	-
西 1 丁 目	1,453	920	1,430	909	1,425	904	1,426	908
西 2 丁 目	1,368	791	1,370	789	1,380	788	1,387	791
西 3 丁 目	1,394	705	1,402	715	1,391	715	1,392	712
東 町	1,113	638	1,124	649	1,131	655	1,132	653
樋 川 1 丁 目	2,743	1,470	2,739	1,458	2,736	1,456	2,740	1,463
樋 川 2 丁 目	660	345	651	341	645	340	649	342
前 島 1 丁 目	1,278	702	1,278	699	1,282	698	1,287	698
前 島 2 丁 目	1,655	920	1,647	916	1,640	919	1,631	913
前 島 3 丁 目	1,154	744	1,144	740	1,134	732	1,152	746
牧 志 1 丁 目	1,400	746	1,397	748	1,395	745	1,389	743
牧 志 2 丁 目	2,051	1,166	2,049	1,160	2,036	1,155	2,038	1,157
牧 志 3 丁 目	2,070	1,245	2,060	1,237	2,065	1,243	2,071	1,245
松 尾 1 丁 目	1,706	875	1,705	876	1,701	874	1,702	878

注：住民基本台帳による人口である。

人口動態

令和元年7月中の人口増加										人口数
自然動態			社会動態							
出生	死亡	自然増加	転入	管内転入	管外転入	転出	管内転出	管外転出	社会増加	
266	275	△ 9	1,418	770	481	1,310	770	481	108	99
69	93	△ 24	524	222	178	492	222	143	67	43
1	1	-	11	7	3	6	6	-	9	9
-	3	△ 3	7	8	2	10	3	7	△ 3	△ 6
3	2	1	21	16	5	10	9	2	21	22
-	-	-	-	-	-	-	-	1	△ 1	△ 1
3	5	△ 2	7	6	7	5	1	9	5	3
2	-	2	9	2	-	23	4	1	△ 17	△ 15
1	2	△ 1	16	7	6	14	12	1	2	1
2	8	△ 6	13	4	3	18	14	1	△ 13	△ 19
-	1	△ 1	6	1	1	24	7	2	△ 25	△ 26
-	1	△ 1	16	5	4	17	2	4	2	1
-	1	△ 1	6	2	1	9	4	4	△ 8	△ 9
2	1	1	7	6	-	6	3	1	3	4
1	-	1	3	1	-	3	1	3	△ 3	△ 2
1	-	1	5	2	-	9	5	2	△ 9	△ 8
-	-	-	2	-	1	-	-	-	3	3
1	-	1	13	1	1	12	-	-	3	4
-	-	-	4	-	5	10	1	-	△ 2	△ 2
1	-	1	2	4	4	13	3	-	△ 6	△ 5
4	1	3	26	4	-	12	5	1	12	15
2	-	2	4	6	2	6	2	3	1	3
1	2	△ 1	11	4	1	18	9	1	△ 12	△ 13
-	-	-	1	-	-	-	2	1	△ 2	△ 2
-	5	△ 5	11	3	4	8	6	3	1	△ 4
1	2	△ 1	2	2	2	4	-	2	-	△ 1
2	3	△ 1	6	1	8	4	2	10	△ 1	△ 2
2	1	1	-	-	-	3	1	2	△ 6	△ 5
2	2	-	8	2	4	7	5	-	2	2
-	4	△ 4	3	2	2	6	2	5	△ 6	△ 10
-	1	△ 1	-	-	1	5	-	2	△ 6	△ 7
3	1	2	25	6	5	5	13	2	16	18
-	3	△ 3	6	3	8	11	5	4	△ 3	△ 6
-	-	-	-	-	-	-	-	-	-	-
-	3	△ 3	6	-	4	5	2	1	2	△ 1
1	1	-	1	1	-	5	-	-	△ 3	△ 3
-	2	△ 2	-	-	-	8	-	2	△ 10	△ 12
1	2	△ 1	12	-	9	8	-	4	9	8
4	-	4	14	4	3	17	6	5	△ 7	△ 3
-	1	△ 1	3	10	3	4	3	-	9	8
1	1	-	10	2	7	15	3	2	△ 1	△ 1
-	-	-	-	-	-	-	-	-	-	-
-	1	△ 1	17	-	1	7	6	3	2	1
1	1	-	16	10	2	11	8	2	7	7
2	-	2	1	4	1	1	4	2	△ 1	1
-	-	-	4	2	3	6	1	1	1	1
2	1	1	6	14	1	10	3	5	3	4
-	1	△ 1	5	-	1	-	1	-	5	4
2	1	1	6	-	5	6	1	-	4	5
1	3	△ 2	7	1	1	10	3	3	△ 7	△ 9
-	-	-	15	7	6	5	4	1	18	18
-	4	△ 4	3	1	1	1	5	1	△ 2	△ 6
2	4	△ 2	15	1	4	7	6	3	4	2
1	4	△ 3	12	8	8	13	2	4	9	6
1	-	1	9	-	5	5	6	3	-	1

資料：市民文化部 ハイサイ市民課

9 . 町 丁 字 別

町 丁 字 名				平成31年4月		令和元年5月		令和元年6月		令和元年7月			
				人 口	世 帯 数	人 口	世 帯 数	人 口	世 帯 数	人 口	世 帯 数		
松尾	2	丁	目	2,619	1,488	2,624	1,489	2,616	1,487	2,628	1,496		
松山	1	丁	目	994	562	996	568	994	568	1,000	572		
松山	2	丁	目	899	508	904	512	904	513	914	519		
港町	1	丁	目	-	-	-	-	-	-	-	-		
港町	2	丁	目	269	154	266	151	263	147	261	145		
港町	3	丁	目	-	-	-	-	-	-	-	-		
港町	4	丁	目	-	-	-	-	-	-	-	-		
字	銘		苜	1,108	522	1,104	521	1,104	522	1,106	524		
銘	苜	1	丁	目	1,928	839	1,923	839	1,912	842	1,915	849	
銘	苜	2	丁	目	1,773	742	1,771	742	1,771	745	1,776	749	
銘	苜	3	丁	目	1,715	723	1,712	717	1,716	721	1,734	726	
山	下		町	2,048	1,025	2,057	1,032	2,078	1,038	2,080	1,039		
若	狭	1	丁	目	874	488	886	500	878	496	881	496	
若	狭	2	丁	目	1,364	707	1,365	703	1,373	709	1,385	722	
若	狭	3	丁	目	2,161	1,167	2,157	1,164	2,154	1,166	2,154	1,163	
垣	花		町	-	-	-	-	-	-	-	-		
垣	花	町	1	丁	目	-	-	-	-	-	-		
垣	花	町	2	丁	目	-	-	-	-	-	-		
垣	花	町	3	丁	目	70	29	69	29	68	29		
住	吉	町	1	丁	目	-	-	-	-	-	-		
住	吉	町	2	丁	目	-	-	-	-	-	-		
住	吉	町	3	丁	目	-	-	-	-	-	-		
真和志支所				105,232	50,749	105,225	50,777	105,185	50,796	105,212	50,895		
古	波	蔵	1	丁	目	2,848	1,342	2,837	1,339	2,835	1,337	2,831	1,342
古	波	蔵	2	丁	目	1,982	991	1,965	982	1,952	978	1,956	978
壺	屋	2	丁	目	1,982	1,097	1,983	1,102	1,981	1,102	1,974	1,100	
字	与		儀	3,506	1,706	3,500	1,702	3,503	1,701	3,526	1,703		
与	儀	1	丁	目	1,373	699	1,365	698	1,360	698	1,348	695	
与	儀	2	丁	目	1,690	784	1,695	787	1,691	785	1,676	781	
字	安		里	3,710	2,124	3,712	2,129	3,707	2,134	3,703	2,137		
安	里	1	丁	目	568	363	570	367	567	365	561	362	
安	里	2	丁	目	884	499	888	500	888	504	900	505	
安	里	3	丁	目	933	599	937	603	937	603	944	606	
字	上		間	3,722	1,563	3,704	1,557	3,704	1,557	3,707	1,559		
上	間	1	丁	目	1,044	447	1,042	448	1,038	449	1,047	452	
字	国		場	11,386	5,394	11,390	5,403	11,405	5,424	11,413	5,441		
字	識		名	1,493	623	1,491	623	1,501	625	1,496	623		
識	名	1	丁	目	2,197	1,026	2,177	1,011	2,186	1,014	2,181	1,012	
識	名	2	丁	目	1,037	467	1,025	465	1,028	464	1,016	462	
識	名	3	丁	目	2,229	998	2,236	1,004	2,238	1,007	2,237	1,009	
識	名	4	丁	目	758	298	766	300	769	300	770	303	
字	大		道	3,352	1,785	3,354	1,792	3,360	1,796	3,373	1,806		
字	仲	井	真	4,608	1,968	4,637	1,979	4,665	1,993	4,665	1,991		
長	田	1	丁	目	1,963	1,003	1,949	998	1,940	996	1,942	992	
長	田	2	丁	目	5,309	2,563	5,308	2,560	5,300	2,551	5,289	2,556	
繁	多	川	1	丁	目	2,837	1,303	2,836	1,301	2,839	1,301	2,831	1,299
繁	多	川	2	丁	目	1,804	888	1,806	889	1,798	891	1,795	891
繁	多	川	3	丁	目	1,699	765	1,710	774	1,703	770	1,705	771
繁	多	川	4	丁	目	1,790	817	1,789	814	1,778	811	1,779	809
繁	多	川	5	丁	目	2,001	885	1,997	887	1,988	885	1,988	884
字	古		島	295	183	298	185	299	185	296	183		
古	島	1	丁	目	1,458	677	1,464	681	1,469	684	1,459	679	
古	島	2	丁	目	1,961	838	1,969	838	1,965	838	1,965	844	
字	真		地	3,797	1,618	3,793	1,615	3,788	1,615	3,807	1,631		
真	嘉	比	1	丁	目	1,606	780	1,617	786	1,623	789	1,627	795
真	嘉	比	2	丁	目	2,529	1,117	2,541	1,121	2,534	1,119	2,551	1,122

注：住民基本台帳による人口である。

人口動態

令和元年7月中の人口増加											人口数
自然動態			社会動態							人口増加数	
出生	死亡	自然増加	転入	管内転入	管外転入	転出	管内転出	管外転出	社会増加		
2	2	-	19	10	6	13	5	5	12	12	
-	1	△1	5	7	2	2	4	1	7	6	
3	-	3	7	2	-	1	-	1	7	10	
-	-	-	-	-	-	-	-	-	-	-	
-	-	-	1	2	-	3	-	2	△2	△2	
-	-	-	-	-	-	-	-	-	-	-	
-	-	-	-	-	-	-	-	-	-	-	
-	-	-	3	3	1	3	1	1	2	2	
1	1	-	16	2	3	12	4	2	3	3	
2	-	2	11	9	1	15	2	1	3	5	
1	-	1	8	5	11	4	2	1	17	18	
3	2	1	12	2	5	4	2	12	1	2	
1	2	△1	7	3	-	4	1	1	4	3	
1	2	△1	17	2	3	4	5	-	13	12	
1	3	△2	5	5	1	4	5	-	2	-	
-	-	-	-	-	-	-	-	-	-	-	
-	-	-	-	-	-	-	-	-	-	-	
-	-	-	-	-	-	-	-	-	-	-	
-	-	-	-	-	-	1	-	-	△1	△1	
-	-	-	-	-	-	-	-	-	-	-	
-	-	-	-	-	-	-	-	-	-	-	
-	-	-	-	-	-	-	-	-	-	-	
108	86	22	385	276	147	338	276	189	5	27	
1	3	△2	2	5	6	6	6	3	△2	△4	
4	2	2	6	9	1	6	3	5	2	4	
-	2	△2	3	8	3	6	5	8	△5	△7	
3	-	3	13	23	5	5	11	5	20	23	
1	2	△1	2	1	3	6	7	4	△11	△12	
2	2	-	2	2	2	4	12	5	△15	△15	
1	1	-	12	14	9	14	6	19	△4	△4	
1	3	△2	1	-	-	-	5	-	△4	△6	
1	1	-	11	11	5	9	3	3	12	12	
1	-	1	5	4	3	4	1	1	6	7	
7	1	6	14	13	8	17	13	8	△3	3	
1	-	1	5	3	-	-	-	-	8	9	
14	8	6	50	22	12	40	22	20	2	8	
1	-	1	4	10	1	8	12	1	△6	△5	
2	2	-	1	4	-	6	2	2	△5	△5	
-	-	-	1	1	1	3	11	1	△12	△12	
3	2	1	5	3	2	9	1	2	△2	△1	
-	2	△2	4	1	-	2	-	-	3	1	
6	2	4	17	8	9	9	11	5	9	13	
8	2	6	10	16	6	10	13	15	△6	-	
1	-	1	7	5	2	8	4	1	1	2	
7	10	△3	16	11	5	15	17	8	△8	△11	
2	2	-	5	8	3	11	9	4	△8	△8	
1	-	1	5	1	-	3	-	7	△4	△3	
1	5	△4	1	10	2	2	4	1	6	2	
3	2	1	4	2	1	5	2	-	-	1	
1	1	-	3	6	1	8	2	-	-	-	
-	-	-	1	-	-	1	2	1	△3	△3	
1	4	△3	3	2	-	9	1	2	△7	△10	
1	-	1	8	4	5	12	5	1	△1	-	
5	-	5	11	14	6	4	10	3	14	19	
3	1	2	11	3	4	8	2	6	2	4	
5	1	4	15	5	6	8	3	2	13	17	

資料：市民文化部 ハイサイ市民課

9 . 町 丁 字 別

町 丁 字 名	平成31年4月		令和元年5月		令和元年6月		令和元年7月	
	人 口	世 帯 数	人 口	世 帯 数	人 口	世 帯 数	人 口	世 帯 数
真 嘉 比 3 丁 目	1,435	604	1,423	595	1,419	595	1,422	596
松 島 1 丁 目	1,218	577	1,231	586	1,231	587	1,234	589
松 島 2 丁 目	1,016	435	1,013	433	1,012	431	1,010	429
字 松 川	2,894	1,549	2,911	1,565	2,937	1,578	2,956	1,586
松 川 1 丁 目	1,432	733	1,419	728	1,422	726	1,428	733
松 川 2 丁 目	1,395	749	1,413	761	1,403	754	1,398	771
松 川 3 丁 目	2,363	1,175	2,352	1,167	2,348	1,170	2,354	1,176
三 原 1 丁 目	2,151	1,164	2,139	1,153	2,133	1,151	2,148	1,169
三 原 2 丁 目	2,828	1,399	2,826	1,396	2,819	1,389	2,805	1,387
三 原 3 丁 目	1,670	764	1,671	764	1,679	764	1,670	760
字 寄 宮	536	287	539	291	533	288	533	288
寄 宮 1 丁 目	1,663	857	1,661	856	1,656	862	1,653	862
寄 宮 2 丁 目	2,628	1,365	2,626	1,358	2,616	1,353	2,620	1,355
寄 宮 3 丁 目	1,652	881	1,650	884	1,638	877	1,623	871
首 里 支 所	57,228	24,370	57,189	24,400	57,179	24,399	57,106	24,397
首 里 赤 田 町 1 丁 目	365	157	366	158	366	158	368	159
首 里 赤 田 町 2 丁 目	400	154	397	154	395	152	395	153
首 里 赤 田 町 3 丁 目	164	83	164	83	165	84	165	84
首 里 赤 平 町 1 丁 目	330	155	328	153	328	153	337	156
首 里 赤 平 町 2 丁 目	714	330	710	331	704	327	705	330
首 里 池 端 町	160	87	159	86	159	86	160	86
首 里 石 嶺 町 1 丁 目	2,930	1,140	2,935	1,138	2,922	1,131	2,938	1,133
首 里 石 嶺 町 2 丁 目	6,343	2,649	6,337	2,652	6,324	2,647	6,315	2,644
首 里 石 嶺 町 3 丁 目	3,803	1,574	3,792	1,576	3,779	1,567	3,766	1,565
首 里 石 嶺 町 4 丁 目	8,873	3,807	8,910	3,834	8,913	3,843	8,925	3,851
首 里 大 名 町 1 丁 目	1,746	750	1,737	750	1,739	752	1,751	756
首 里 大 名 町 2 丁 目	829	368	826	367	825	368	815	368
首 里 大 名 町 3 丁 目	1,777	768	1,777	769	1,776	771	1,767	771
首 里 大 中 町 1 丁 目	440	199	440	200	441	201	443	202
首 里 大 中 町 2 丁 目	240	102	236	101	237	101	237	101
首 里 金 城 町 1 丁 目	562	258	570	261	571	261	571	261
首 里 金 城 町 2 丁 目	354	154	355	154	353	154	353	154
首 里 金 城 町 3 丁 目	276	134	275	133	275	134	274	134
首 里 金 城 町 4 丁 目	1,014	396	1,014	394	1,009	392	1,010	392
首 里 儀 保 町 1 丁 目	340	144	341	146	340	145	334	144
首 里 儀 保 町 2 丁 目	194	94	200	97	201	98	198	98
首 里 儀 保 町 3 丁 目	330	139	332	141	330	141	326	141
首 里 儀 保 町 4 丁 目	449	199	445	199	444	197	444	197
首 里 久 場 川 町 1 丁 目	1,339	535	1,335	537	1,339	538	1,328	537
首 里 久 場 川 町 2 丁 目	2,580	1,147	2,587	1,150	2,587	1,151	2,582	1,152
首 里 崎 山 町 1 丁 目	563	239	567	240	563	238	559	238
首 里 崎 山 町 2 丁 目	215	90	216	91	214	91	214	91
首 里 崎 山 町 3 丁 目	487	199	481	196	479	194	481	195
首 里 崎 山 町 4 丁 目	670	274	666	275	665	274	661	271
首 里 寒 川 町 1 丁 目	845	361	853	367	857	369	858	368
首 里 寒 川 町 2 丁 目	795	353	795	353	800	355	801	358
首 里 末 吉 町 1 丁 目	709	303	707	304	704	303	706	304
首 里 末 吉 町 2 丁 目	1,268	503	1,263	500	1,262	500	1,255	499
首 里 末 吉 町 3 丁 目	1,662	730	1,659	733	1,656	731	1,648	728
首 里 末 吉 町 4 丁 目	439	180	433	176	433	177	430	177
首 里 平 良 町 1 丁 目	1,057	460	1,045	452	1,052	455	1,048	457
首 里 平 良 町 2 丁 目	514	204	517	204	517	204	517	202
首 里 汀 良 町 1 丁 目	395	195	390	194	391	193	397	195
首 里 汀 良 町 2 丁 目	505	223	510	223	510	223	509	222
首 里 汀 良 町 3 丁 目	1,149	549	1,147	549	1,153	552	1,155	554
首 里 当 蔵 町 1 丁 目	630	253	630	254	637	256	633	255

注：住民基本台帳による人口である。

人口動態

令和元年7月中の人口増加											人口 増加 数
自然動態			社会動態								
出生	死亡	自然増加	転入	管内転入	管外転入	転出	管内転出	管外転出	社会増加		
2	1	1	4	1	5	5	2	1	2	3	
-	2	△2	15	6	5	10	-	11	5	3	
1	-	1	2	1	1	5	2	-	△3	△2	
5	2	3	16	12	5	3	8	6	16	19	
1	2	△1	10	3	1	5	-	2	7	6	
2	-	2	27	-	1	12	20	3	△7	△5	
2	2	-	10	6	4	5	3	6	6	6	
-	-	-	20	1	5	6	4	1	15	15	
1	4	△3	8	4	2	6	14	5	△11	△14	
3	2	1	2	1	-	4	4	5	△10	△9	
-	-	-	-	-	2	-	-	2	-	-	
1	4	△3	4	3	-	3	4	-	-	△3	
1	1	-	7	6	5	10	2	2	4	4	
1	5	△4	2	3	-	6	8	2	△11	△15	
35	52	△17	168	114	69	209	114	84	△56	△73	
-	-	-	1	1	-	-	-	-	2	2	
-	-	-	1	-	-	-	-	1	-	-	
-	-	-	-	-	-	-	-	-	-	-	
-	-	-	-	8	1	-	-	-	9	9	
1	1	-	7	-	1	7	-	-	1	1	
-	-	-	2	-	-	-	-	1	1	1	
3	2	1	21	7	2	7	8	-	15	16	
4	4	-	12	10	10	24	14	3	△9	△9	
3	6	△3	7	10	1	16	7	5	△10	△13	
8	12	△4	39	29	13	39	18	8	16	12	
-	2	△2	11	4	6	4	1	2	14	12	
-	2	△2	2	3	-	12	1	-	△8	△10	
-	3	△3	2	7	-	10	4	1	△6	△9	
-	-	-	1	1	-	-	-	-	2	2	
-	-	-	-	-	-	-	-	-	-	-	
-	-	-	3	-	-	2	-	1	-	-	
-	-	-	2	-	-	2	-	-	-	-	
-	-	-	-	-	-	1	-	-	△1	△1	
-	1	△1	4	5	-	4	2	1	2	1	
1	1	-	-	-	-	-	-	6	△6	△6	
-	1	△1	-	-	-	1	-	1	△2	△3	
-	-	-	-	-	-	-	3	1	△4	△4	
-	-	-	1	-	-	1	-	-	-	-	
1	3	△2	2	1	-	6	5	1	△9	△11	
-	3	△3	5	8	1	4	6	6	△2	△5	
-	1	△1	1	-	2	-	6	-	△3	△4	
-	-	-	-	-	-	-	-	-	-	-	
-	1	△1	4	-	-	1	-	-	3	2	
-	1	△1	1	-	-	1	2	1	△3	△4	
2	-	2	1	-	-	1	-	1	△1	1	
-	-	-	2	-	2	1	1	1	1	1	
-	-	-	2	2	1	1	-	2	2	2	
-	1	△1	1	-	1	6	1	1	△6	△7	
-	-	-	3	-	4	8	-	7	△8	△8	
-	-	-	-	-	-	1	-	2	△3	△3	
1	-	1	6	1	3	7	5	3	△5	△4	
1	-	1	-	-	-	1	-	-	△1	-	
-	-	-	1	-	5	-	-	-	6	6	
-	-	-	-	-	-	1	-	-	△1	△1	
1	2	△1	1	6	7	2	6	3	3	2	
1	-	1	1	-	-	2	3	1	△5	△4	

資料：市民文化部 ハイサイ市民課

9 . 町 丁 字 別

町 丁 字 名	平成31年4月		令和元年5月		令和元年6月		令和元年7月	
	人 口	世 帯 数	人 口	世 帯 数	人 口	世 帯 数	人 口	世 帯 数
首里当蔵町2丁目	608	262	602	259	602	259	600	256
首里当蔵町3丁目	72	34	70	33	70	33	70	33
首里桃園町1丁目	365	164	360	161	361	162	356	159
首里桃園町2丁目	402	187	399	186	399	185	399	184
首里鳥堀町1丁目	176	82	173	80	176	81	175	81
首里鳥堀町2丁目	341	164	345	164	346	165	341	163
首里鳥堀町3丁目	477	207	479	208	477	206	474	206
首里鳥堀町4丁目	2,512	1,008	2,496	1,005	2,496	1,004	2,494	998
首里鳥堀町5丁目	1,070	422	1,068	423	1,076	425	1,071	424
首里真和志町1丁目	177	92	178	93	177	92	178	91
首里真和志町2丁目	147	62	150	64	151	65	151	65
首里山川町1丁目	1,313	543	1,307	541	1,309	541	1,302	540
首里山川町2丁目	519	225	522	228	528	232	526	234
首里山川町3丁目	594	279	593	280	596	282	590	280
小 禄 支 所	59,394	26,507	59,402	26,521	59,381	26,522	59,483	26,626
字 赤 嶺	-	-	-	-	-	-	-	-
赤 嶺 1 丁目	1,287	548	1,301	553	1,310	559	1,307	559
赤 嶺 2 丁目	1,819	741	1,810	740	1,808	742	1,803	743
字 宇 栄	3,207	1,259	3,199	1,257	3,191	1,255	3,185	1,250
宇 栄 原 1 丁目	2,099	921	2,098	924	2,095	922	2,112	932
宇 栄 原 2 丁目	1,568	581	1,562	579	1,566	581	1,565	581
宇 栄 原 3 丁目	3,081	1,432	3,096	1,436	3,097	1,436	3,093	1,435
宇 栄 原 4 丁目	2,092	1,006	2,081	998	2,091	1,002	2,089	1,002
宇 栄 原 5 丁目	438	181	435	179	433	179	429	176
宇 栄 原 6 丁目	644	260	645	260	647	261	651	261
字 小 禄	9,138	3,964	9,165	3,978	9,170	3,987	9,188	4,004
小 禄 1 丁目	4,036	1,784	4,018	1,789	4,025	1,792	4,025	1,792
小 禄 2 丁目	858	343	861	341	851	337	848	334
小 禄 3 丁目	805	333	801	336	793	335	806	339
小 禄 4 丁目	1,841	665	1,838	666	1,831	659	1,839	662
小 禄 5 丁目	1,316	483	1,324	483	1,327	485	1,321	485
字 鏡 水	597	597	587	587	580	580	559	559
鏡 原 町	1,945	986	1,936	976	1,932	976	1,940	981
字 具 志	-	-	-	-	-	-	-	-
具 志 1 丁目	1,731	715	1,724	715	1,729	717	1,724	720
具 志 2 丁目	1,836	785	1,839	787	1,853	794	1,845	795
具 志 3 丁目	2,264	990	2,261	992	2,264	998	2,275	1,003
字 高 良	-	-	-	-	-	-	-	-
高 良 1 丁目	822	353	825	354	825	353	826	350
高 良 2 丁目	1,573	692	1,596	704	1,590	706	1,601	712
高 良 3 丁目	495	231	491	230	496	228	496	228
字 田 原	1,983	902	1,982	902	1,974	897	1,979	903
田 原 1 丁目	1,042	467	1,054	474	1,048	470	1,051	475
田 原 2 丁目	314	157	318	158	321	161	324	162
田 原 3 丁目	2,084	928	2,062	922	2,060	923	2,063	927
田 原 4 丁目	610	250	607	249	600	247	606	247
字 当 宮 間	1,007	1,007	989	989	976	976	1,035	1,035
字 城 安 次	-	-	-	-	-	-	-	-
宮 城 安 次 1 丁目	1,408	586	1,404	586	1,408	587	1,408	588
字 大 嶺	283	160	285	162	283	161	270	159
字 金 城 1 丁目	-	-	-	-	-	-	-	-
金 城 1 丁目	859	350	862	349	860	346	859	347
金 城 2 丁目	1,873	780	1,891	788	1,891	790	1,898	793
金 城 3 丁目	523	216	529	218	526	216	529	218
金 城 4 丁目	450	206	460	212	458	211	466	218
金 城 5 丁目	1,466	648	1,466	648	1,472	653	1,468	651

注：住民基本台帳による人口である。

人口動態

令和元年7月中の人口増加										
自然動態			社会動態							人口 増加数
出生	死亡	自然増加	転入	管内転入	管外転入	転出	管内転出	管外転出	社会増加	
-	-	-	3	1	-	1	2	3	△2	△2
-	-	-	-	-	-	-	-	-	-	-
2	-	2	-	-	-	1	-	6	△7	△5
1	-	1	-	-	-	-	1	-	△1	-
-	-	-	-	-	-	1	-	-	△1	△1
-	1	△1	3	-	-	2	3	2	△4	△5
1	1	-	-	-	1	-	-	4	△3	△3
3	2	1	1	6	7	9	8	-	△3	△2
-	-	-	4	1	-	3	3	4	△5	△5
-	1	△1	4	-	-	2	-	-	2	1
-	-	-	-	-	-	-	-	-	-	-
1	-	1	1	3	-	6	1	5	△8	△7
-	-	-	4	-	1	7	-	-	△2	△2
-	-	-	1	-	-	4	3	-	△6	△6
54	44	10	341	158	87	271	158	65	92	102
-	-	-	-	-	-	-	-	-	-	-
-	-	-	5	-	3	11	-	-	△3	△3
4	-	4	2	3	2	9	6	1	△9	△5
1	1	-	6	13	-	15	9	1	△6	△6
1	3	△2	10	14	6	1	8	2	19	17
1	-	1	1	-	-	2	1	-	△2	△1
5	3	2	11	5	6	7	9	12	△6	△4
1	4	△3	4	-	1	1	1	2	1	△2
-	-	-	-	-	-	1	3	-	△4	△4
1	-	1	3	-	1	1	-	-	3	4
7	6	1	47	19	18	37	25	5	17	18
1	6	△5	22	7	8	14	10	8	5	-
2	-	2	3	-	-	2	6	-	△5	△3
4	-	4	5	4	1	-	1	-	9	13
2	1	1	3	11	1	7	1	-	7	8
-	1	△1	-	-	2	2	3	2	△5	△6
-	-	-	26	-	-	42	3	2	△21	△21
1	4	△3	5	7	7	5	2	1	11	8
-	-	-	-	-	-	-	-	-	-	-
1	2	△1	7	4	3	17	-	1	△4	△5
1	2	△1	8	7	3	10	15	-	△7	△8
2	1	1	16	14	3	17	4	2	10	11
-	-	-	-	-	-	-	-	-	-	-
2	-	2	3	1	-	2	1	2	△1	1
2	1	1	12	9	-	9	-	2	10	11
-	1	△1	2	1	-	2	-	-	1	-
-	1	△1	10	2	1	2	4	1	6	5
1	-	1	4	6	3	9	2	-	2	3
-	-	-	1	3	-	-	1	-	3	3
-	1	△1	11	13	2	9	7	6	4	3
2	1	1	3	5	5	1	7	-	5	6
-	-	-	74	1	-	11	4	1	59	59
-	-	-	-	-	-	-	-	-	-	-
2	1	1	4	3	2	4	5	1	△1	-
1	-	1	3	-	-	6	6	5	△14	△13
-	-	-	-	-	-	-	-	-	-	-
1	-	1	1	2	2	3	-	4	△2	△1
5	1	4	9	1	4	5	6	-	3	7
-	-	-	4	-	1	1	1	-	3	3
1	-	1	8	1	1	-	2	1	7	8
2	3	△1	8	2	1	6	5	3	△3	△4

資料：市民文化部 ハイサイ市民課

10 . 南部広域圏市町村人口

(住民基本台帳人口)

令和元年7月末現在

市町村名	面積 (km ²)	世帯数	人口	市町村名	面積 (km ²)	世帯数	人口
総数	372.86	317,506	710,551	渡嘉敷村	19.23	434	725
那覇市	39.99	153,686	321,627	座間味村	16.74	570	931
浦添市	19.48	50,507	114,860	粟国村	7.65	420	704
糸満市	46.63	26,764	61,920	渡名喜村	3.87	219	363
豊見城市	19.19	26,222	64,689	南大東村	30.52	664	1,246
南城市	49.94	17,886	44,225	北大東村	13.07	285	584
与那原町	5.18	8,271	19,867	久米島町	63.65	4,002	7,809
南風原町	10.76	15,364	39,585	八重瀬町	26.96	12,212	31,416

注: 面積は平成30年10月1日現在の数値である。

資料: 国土地理院「全国都道府県市町村別面積調」

久米島町は硫黄島の面積 2.50km²を含む。

各市町村

11 . 生活保護の状況

年度・月	被保護実数		保護率	扶 助 費 (千 円)						
	世帯	人員	(人口1,000人 に対して)	総 額	生活扶助	住宅扶助	教育扶助	介護扶助	医療扶助	その他
平成29年度	9,608	12,551	38.83	1,817,505	536,810	260,466	8,426	52,895	942,132	16,777
	9,836	12,745	39.53	1,826,826	534,189	266,593	7,252	54,369	946,790	17,633
平成31年4月	9,980	12,880	40.11	1,822,844	504,014	267,800	2,893	51,620	981,054	15,463
令和元年5月	10,016	12,886	40.08	1,920,924	511,203	268,571	7,136	53,524	1,060,624	19,866
	10,044	12,895	40.10	1,883,662	518,030	269,889	4,584	54,702	1,019,297	17,160
	10,067	12,921	40.19	1,975,048	514,178	270,533	3,404	57,749	1,113,275	15,909
平成30年7月	9,772	12,671	39.33	1,772,287	510,726	264,746	4,918	54,708	920,156	17,033

注: 年度は平均、各月は月末現在の数字で保護停止中を含む。

資料: 福祉部 保護管理課

その他は施設事務費・就労自立給付金・進学準備給付金を含む。

各扶助費は四捨五入した値なので、総額とは一致しない場合がある。

12 . 国民健康保険の状況

年度・月	被保険者世帯数	被保険者数 (a)	診療費の 受診件数	療 養 給 付 費 (千 円)				受 診 率 (%)	診療費の 1件あたり 費用額 (円)
				総 額	保 険 者 負 担 分	被 保 険 者 負 担 分	他 法 負 担 分		
平成30年度	50,876	85,465 (82,036)	704,095	28,437,383	20,424,332	7,245,124	767,926	71.52	32,929
平成30年12月	50,468	81,218 (81,025)	58,642	2,384,004	1,705,156	617,694	61,154	72.38	33,011
平成31年1月	50,553	81,225 (81,065)	58,490	2,284,086	1,645,463	581,801	56,822	72.15	31,798
2	50,455	81,013 (80,883)	56,779	2,169,242	1,561,537	551,453	56,251	70.20	30,946
3	50,050	80,244 (80,135)	60,471	2,448,174	1,748,158	641,459	58,558	75.46	33,167
平成30年3月	50,859	83,154 (82,697)	61,901	2,485,646	1,784,158	629,437	72,051	74.85	32,674

注: 被保険者世帯数、被保険者数について、年度は平均、各月は月末現在の数字である。

資料: 健康部 国民健康保険課

被保険者数の()は、退職者医療制度該当者を除いた数である。

各療養給付費は四捨五入した値なので、総額とは一致しない場合がある。

受診率については、年度は平均である。

$$\text{受診率} = \frac{\text{件数}}{\text{被保険者数(a)}} \times 100$$

13 . 国民年金の状況

各年度末・月末現在

年度・月	適用状況				保険料免除者				納付率 (%)
	被保険者 総数	第1号 被保険者	任意加入 被保険者	第3号 被保険者	総数	法定免除者	申請免除者	学生納付 特例	
平成29年度	68,075	50,929	580	16,566	27,734	5,697	17,591	4,446	47.2
30	66,323	49,708	563	16,052	26,834	5,719	16,439	4,676	49.2
平成31年3月	66,323	49,708	563	16,052	26,834	5,719	16,439	4,676	49.2
4	64,596	48,216	554	15,826	23,128	5,848	17,280	-	36.3
令和元年5月	64,572	48,200	555	15,817	24,097	5,836	17,216	1,045	38.2
6	64,696	48,429	538	15,729	24,821	5,827	17,628	1,366	41.1
平成30年6月	66,260	49,418	581	16,261	24,419	5,671	17,466	1,282	39.5

注：「第1号被保険者」 農業、漁業、自営業やその家族及び学生。

資料： 那覇年金事務所

「第2号被保険者」 厚生年金や共済組合に加入している人。

「第3号被保険者」 厚生年金や共済組合に加入している人に扶養されている配偶者。

「任意加入被保険者」 ① 日本国内に住所を有する60歳以上65歳未満の人。 ② 海外に居住する20歳以上65歳未満で日本国籍を有する人。 ③ 昭和40年4月1日以前に生まれた人で、老齢基礎年金の受給資格を満たしていない65歳以上70歳未満の人。

注： 申請免除者は全額、3/4免除者、半額免除者、1/4免除者、納付猶予の合計。

14 . 職業紹介状況

年 月	一 般 労 働								就職率(%)
	有効求人数	有効求職者数			就職件数				
		総数	男	中高年齢	総数	男	中高年齢		
平成29年	194,205	154,096	68,262	60,850	11,511	4,499	4,110	7.5	
30	192,194	152,609	68,141	63,858	10,809	4,083	4,160	7.1	
平成31年3月	18,013	14,224	6,226	5,958	1,629	507	671	11.5	
4	17,254	14,407	6,411	6,166	981	350	427	6.8	
令和元年5月	16,847	14,594	6,529	6,131	931	346	406	6.4	
6	16,291	13,737	6,109	6,011	840	326	371	6.1	
平成30年6月	15,033	13,031	5,813	5,612	880	347	349	6.8	

注：「就職率」は、月間有効求職者数に対する率である。

資料： 那覇公共職業安定所「業務月報とこなつ」

15 . 雇用保険状況

年 月	一 般 雇 用 保 険								
	適用 事業所数	被保険者数	受給資格決定件数		初回受給者数		受給者実人員		基本手当 支給額 (千円)
			総数	男	総数	男	総数	男	
平成29年	15,291	251,458	9,348	3,862	7,045	2,799	27,966	11,652	3,143,156
30	15,655	255,206	9,081	3,682	6,803	2,653	26,786	10,837	3,057,208
平成31年3月	15,769	254,366	720	316	412	176	1,989	841	216,855
4	15,818	251,330	1,011	442	590	285	2,087	929	251,331
令和元年5月	15,871	256,325	1,122	394	1,007	390	2,502	1,089	278,080
6	15,908	257,894	1,057	380	618	224	2,558	1,052	283,740
平成30年6月	15,585	253,414	986	399	612	229	2,341	931	255,514

注：「適用事業所数」「被保険者」は、各年末・月末現在の数値である。

資料： 那覇公共職業安定所「業務月報とこなつ」

受給資格決定件数、初回受給者数、受給者、基本手当支給額は基本手当基本分である。 / 沖縄労働局 職業安定部職業安定課
基本手当支給額は千円未満 四捨五入している。

16 . 1世帯あたり1ヶ月間の消費支出(二人以上の世帯)

単位: 円

用途分類	平成29年平均	平成30年平均	平成31年			令和元年	平成30年5月
			2月	3月	4月	5月	
集計世帯数	156	150	136	142	139	139	156
世帯人員(人)	3.19	3.01	2.85	2.87	2.91	2.84	3.02
有業人員(人)	1.23	1.16	1.15	1.26	1.27	1.18	1.11
世帯主の年齢(歳)	58.1	59.0	59.2	59.6	58.7	59.0	59.1
消費支出	233,023	226,283	202,922	216,079	228,293	208,512	210,326
食料	62,760	61,441	59,905	65,144	61,116	60,687	59,535
住居	20,421	21,060	19,238	19,581	25,595	22,046	18,554
光熱・水道	19,815	20,157	18,207	16,315	17,061	17,109	19,025
家具・家事用品	8,389	8,061	7,879	7,850	11,107	7,958	8,272
被服及び履物	7,180	6,457	6,882	7,689	6,485	5,943	6,296
保健医療	10,713	10,203	9,572	15,933	9,705	12,320	9,631
交通・通信	32,784	31,748	24,229	23,398	23,795	26,278	28,066
教育	9,167	7,863	10,198	5,354	9,143	7,243	8,328
教養娯楽	18,809	16,602	16,302	15,218	19,992	14,337	13,823
その他の消費支出	42,984	42,691	30,510	39,596	44,294	34,592	38,795
現物総額	2,663	-	-	-	-	-	-

注: 二人以上の農林漁家世帯を含む。

資料: 沖縄県企画部統計課「沖縄県家計調査結果」(16~17表)

注: 『現物総額』は、平成30年1月以降調査項目より廃止。

17 . 1世帯あたり1ヶ月間の収入と支出(二人以上の世帯のうち勤労者世帯)

単位: 円

用途分類	平成29年平均	平成30年平均	平成31年			令和元年	平成30年5月
			2月	3月	4月	5月	
集計世帯数	82	82	74	77	75	73	85
世帯人員(人)	3.54	3.38	3.24	3.19	3.24	3.16	3.36
有業人員(人)	1.59	1.66	1.61	1.73	1.72	1.66	1.58
世帯主の年齢(歳)	48.1	49.6	50.0	51.2	50.1	49.3	49.5
受取	757,345	769,564	766,872	704,255	785,978	697,869	627,094
実収入	417,147	403,237	436,817	377,193	437,269	333,876	306,500
經常収入	414,148	398,941	426,065	368,406	432,174	331,168	299,785
勤め先収入	384,309	365,397	351,373	362,018	384,447	322,333	297,632
事業・内職収入	1,226	1,723	1,815	-	-	1,067	1,676
他の經常収入	28,613	31,821	72,876	6,388	47,726	7,767	477
特別収入	2,999	4,296	10,753	8,787	5,095	2,709	6,714
実収入以外の受取 (繰入金を除く)	296,429	322,812	289,601	280,805	310,143	312,690	264,354
繰入金	43,769	43,516	40,454	46,257	38,566	51,302	56,240
支払	757,345	769,564	766,872	704,255	785,978	697,869	627,094
実支出	314,102	298,919	305,640	317,627	321,207	313,139	277,100
消費支出	264,462	250,820	239,547	253,003	259,926	247,764	232,127
食料	63,875	63,694	66,032	70,975	65,992	65,749	60,637
住居	28,327	27,784	24,594	27,802	37,689	33,117	25,686
光熱・水道	19,949	20,440	20,017	17,726	17,365	18,094	18,689
家具・家事用品	9,484	8,405	8,196	9,734	8,881	10,643	8,571
被服及び履物	9,212	7,630	9,189	9,784	7,394	8,094	7,453
保健医療	9,744	9,520	8,266	19,988	8,966	12,496	7,971
交通・通信	41,210	39,778	30,225	28,929	29,907	31,323	36,902
教育	14,667	9,616	16,662	8,479	15,535	9,484	6,548
教養娯楽	21,578	17,380	20,742	16,626	18,758	14,692	12,396
その他の消費支出	46,417	46,572	35,625	42,960	49,440	44,073	47,274
非消費支出	49,640	48,099	66,093	64,624	61,281	65,375	44,973
実支出以外の支払 (繰越金を除く)	404,488	433,385	425,267	354,276	414,581	350,092	316,334
繰越金	38,754	37,260	35,965	32,352	50,190	34,638	33,660
現物総額	2,397	-	-	-	-	-	-
可処分所得	367,507	355,137	370,724	312,569	375,987	268,501	261,527
黒字	103,045	104,317	131,177	59,566	116,062	20,737	29,400
貯蓄純増	91,784	114,036	128,236	81,929	114,372	30,146	42,228

注: 『現物総額』は、平成30年1月以降調査項目より廃止。

18 . 消 費 者 物 価 指 数

平成27年=100

項 目	平成30年 平均	平成 31 年		令和 元 年		平成30年 6 月	変 化 率 (%)	
		3 月	4 月	5 月	6 月		対前月	対前年同月
総 合	101.9	102.3	102.2	102.3	102.1	101.3	△ 0.2	0.7
生鮮食品を除く総合	101.7	102.4	102.5	102.4	102.0	101.4	△ 0.3	0.6
持ち家の帰属家賃を除く総合	102.2	102.7	102.6	102.6	102.4	101.5	△ 0.2	0.8
食 料	103.8	103.7	102.8	103.7	103.8	102.2	0.0	1.6
生鮮食品	107.4	100.4	96.8	100.5	102.6	99.2	2.2	3.4
穀類	105.9	109.5	110.0	109.6	110.3	105.8	0.7	4.3
魚介類	105.0	106.7	104.0	103.0	104.9	105.0	1.8	0.0
肉類	99.6	98.2	95.6	97.6	96.8	99.8	△ 0.8	△ 3.0
乳卵類	108.3	108.1	106.3	110.7	108.8	110.2	△ 1.7	△ 1.3
野菜・海藻	106.2	95.8	94.8	99.4	97.3	95.6	△ 2.2	1.7
果物	109.3	111.3	104.9	106.4	117.2	106.9	10.2	9.7
油脂・調味料	102.6	96.0	97.1	97.5	98.4	102.2	0.9	△ 3.7
菓子類	102.9	102.0	101.9	102.2	103.0	101.2	0.8	1.8
調理食品	100.7	104.6	103.0	103.3	101.2	100.4	△ 2.0	0.7
飲料	101.5	101.5	102.2	102.7	102.4	100.6	△ 0.3	1.7
酒類	101.5	101.9	101.7	101.9	101.8	101.6	△ 0.1	0.2
外食	105.0	107.5	107.6	107.6	107.6	104.0	0.0	3.5
住 居	100.0	100.0	100.1	100.1	100.0	100.0	△ 0.1	0.0
家賃	99.7	99.6	99.7	99.7	99.6	99.6	△ 0.1	0.0
設備修繕・維持	106.5	106.8	106.8	107.0	107.2	106.5	0.2	0.7
光熱・水道	103.9	107.6	106.8	106.2	105.7	103.6	△ 0.5	2.1
電気代	106.7	111.8	110.3	108.7	107.9	106.7	△ 0.7	1.1
ガス代	100.4	105.9	106.1	106.3	106.4	98.6	0.1	7.9
他の光熱	116.7	112.9	110.5	116.4	110.9	118.2	△ 4.7	△ 6.1
上下水道料	100.0	100.0	100.0	100.0	100.0	100.0	0.0	0.0
家具・家事用品	100.5	98.9	100.3	99.2	98.9	101.2	△ 0.3	△ 2.3
家庭用耐久財	103.1	100.0	104.3	102.8	102.0	107.5	△ 0.8	△ 5.1
被服及び履物	101.6	102.7	103.9	103.2	102.7	101.7	△ 0.5	0.9
衣料	96.6	102.3	101.3	100.7	99.7	96.3	△ 1.0	3.5
シャツ・セーター・下着類	101.5	100.0	103.0	101.9	101.7	101.9	△ 0.2	△ 0.2
履物類	118.0	112.2	115.7	115.7	115.7	119.7	0.0	△ 3.3
他の被服類	94.8	94.1	97.2	95.4	94.9	93.4	△ 0.5	1.6
保健医療	102.3	103.2	103.2	102.8	102.5	102.2	△ 0.3	0.3
交通・通信	100.3	99.7	99.3	99.6	98.4	99.9	△ 1.1	△ 1.4
教 育	102.1	102.3	106.2	106.2	106.2	102.1	0.0	4.0
教養娯楽	102.3	103.9	104.3	103.0	103.4	101.6	0.4	1.8
教養娯楽用耐久財	97.8	98.9	96.6	98.6	101.5	96.4	2.9	5.3
諸雑費	101.1	102.0	102.5	102.5	102.3	100.9	△ 0.1	1.4

資料：沖縄県企画部統計課「消費者物価指数」

19 . 那 覇 空 港 運 輸 状 況

年・月	旅 客 (人)			貨 物 (kg)			郵 便 (kg)		
	総 数	乗 客	降 客	総 量	積 荷	卸 荷	総 量	積 荷	卸 荷
	総 数 (量)								
平成 29 年	20,972,232	10,485,725	10,486,507	420,834,901	202,793,315	218,041,586	13,942,199	5,360,093	8,582,106
30	21,396,093	10,694,880	10,701,213	317,365,997	141,571,497	175,794,500	12,669,092	4,414,510	8,254,582
平成 31 年 3 月	1,949,780	972,579	977,201	29,098,449	13,567,737	15,530,712	1,071,030	344,296	726,734
4	1,798,302	891,590	906,712	27,937,851	12,720,327	15,217,524	1,010,364	338,317	672,047
令和元年 5 月	1,803,435	914,023	889,412	26,348,167	12,218,506	14,129,661	995,159	333,639	661,520
6	1,752,147	864,125	888,022	26,748,537	11,774,622	14,973,915	1,047,917	363,600	684,317
平成 30 年 6 月	1,674,488	823,185	851,303	30,281,026	13,623,210	16,657,816	1,126,905	451,920	674,985
	県 内								
平成 29 年	(-)	(-)	(-)						
	2,771,113	1,367,734	1,403,379	28,960,028	15,096,883	13,863,145	764,452	522,185	242,267
30	(2,264)	(1,154)	(1,110)						
	2,722,296	1,343,725	1,378,571	25,758,892	13,505,016	12,253,876	729,750	498,503	231,247
平成 31 年 3 月	(-)	(-)	(-)						
	244,431	120,968	123,463	2,276,013	1,190,258	1,085,755	65,855	41,977	23,878
4	(-)	(-)	(-)						
	221,335	111,264	110,071	2,415,150	1,148,222	1,266,928	68,773	44,856	23,917
令和元年 5 月	(-)	(-)	(-)						
	221,597	106,465	115,132	2,424,042	1,014,197	1,409,845	63,187	38,865	24,322
6	(-)	(-)	(-)						
	192,178	97,038	95,140	2,344,637	1,067,959	1,276,678	65,060	43,174	21,886
平成 30 年 6 月	(-)	(-)	(-)						
	223,003	112,421	110,582	2,463,781	1,221,516	1,242,265	64,761	45,055	19,706
	県 外								
平成 29 年	(-)	(-)	(-)						
	14,664,280	7,355,091	7,309,189	194,801,382	80,147,192	114,654,190	7,521,746	1,927,229	5,594,517
30	(-)	(-)	(-)						
	14,816,782	7,426,662	7,390,120	172,272,297	69,803,849	102,468,448	7,513,371	1,990,387	5,522,984
平成 31 年 3 月	(-)	(-)	(-)						
	1,381,367	689,671	691,696	16,520,363	7,334,985	9,185,378	716,125	194,380	521,745
4	(-)	(-)	(-)						
	1,251,410	613,091	638,319	16,211,957	7,042,300	9,169,657	640,934	172,500	468,434
令和元年 5 月	(-)	(-)	(-)						
	1,236,549	641,035	595,514	15,031,840	6,888,024	8,143,816	649,145	181,181	467,964
6	(-)	(-)	(-)						
	1,208,920	593,367	615,553	14,200,100	5,571,674	8,628,426	691,141	209,842	481,299
平成 30 年 6 月	(-)	(-)	(-)						
	1,103,519	539,854	563,665	14,661,191	5,961,337	8,699,854	647,560	198,803	448,757
	国 際								
平成 29 年	3,536,839	1,762,900	1,773,939	197,073,491	107,549,240	89,524,251	5,656,001	2,910,679	2,745,322
30	3,857,015	1,924,493	1,932,522	119,334,808	58,262,632	61,072,176	4,425,971	1,925,620	2,500,351
平成 31 年 3 月	323,982	161,940	162,042	10,302,073	5,042,494	5,259,579	289,050	107,939	181,111
4	325,557	167,235	158,322	9,310,744	4,529,805	4,780,939	300,657	120,961	179,696
令和元年 5 月	345,289	166,523	178,766	8,892,285	4,316,285	4,576,000	282,827	113,593	169,234
6	351,049	173,720	177,329	10,203,800	5,134,989	5,068,811	291,716	110,584	181,132
平成 30 年 6 月	347,966	170,910	177,056	13,156,054	6,440,357	6,715,697	414,584	208,062	206,522

注：旅客は通過客、遊覧客を除く。

資料：大阪航空局 那覇空港事務所

県内・県外上段の()書きはチャーター便等、定期便以外の数(内数)である。

平成29年次の数値は確報値、平成30年次・月次、平成31年・令和元年月次の数値は速報値である。

20 . 電 灯 ・ 電 力 使 用 状 況

単位：KWH

年 度 ・ 月	総 数		電 灯		電 力	
	契約口数	使用電力量	契約口数	使用電力量	契約口数	使用電力量
平成29年度	297,834	2,235,231,581	277,341	1,014,960,255	20,493	1,220,271,326
30	300,406	2,120,786,721	280,293	952,275,669	20,113	1,168,511,052
平成31年4月	301,277	143,844,788	281,175	65,694,283	20,102	78,150,505
令和元年5月	300,170	150,362,248	280,119	67,397,911	20,051	82,964,337
6	300,133	177,874,678	280,157	83,600,672	19,976	94,274,006
7	299,814	184,950,054	279,813	82,369,762	20,001	102,580,292
平成30年7月	299,550	212,959,777	278,953	94,731,933	20,597	118,227,844

注1. 契約口数はそれぞれ各年度末・月末現在の数値である。

資料：沖縄電力株式会社 那覇支店

注2. 数値は、沖縄電力那覇支店サービス区域の値である。

※那覇市・糸満市・豊見城市・八重瀬町・浦添市の一部・南城市の一部・南風原町の一部・西原町の一部・渡嘉敷村・座間味村

※当社契約のみの値であり、新電力事業者契約の値は含まれない。

21 . 上 水 道

年 度 ・ 月	給水戸数	給水人口	配 水 量 (m ³)			有効水量 (m ³)	有効率 (%)	有収水量 (m ³)	有収率 (%)
			総 量	1日最大	1日平均				
平成29年度	162,301	317,950	38,795,437	113,890	106,289	38,295,619	98.7	37,499,396	96.7
30	164,796	316,971	38,453,175	123,286	105,351	37,936,084	98.7	37,148,348	96.6
平成31年3月	164,796	316,971	3,221,560	107,898	103,921	2,924,431	90.8	2,858,810	88.7
4	164,988	317,392	3,125,095	108,430	104,170	3,069,097	98.2	3,005,698	96.2
令和元年5月	165,457	317,471	3,236,391	109,016	104,400	3,195,594	98.7	3,129,539	96.7
6	165,466	317,405	3,151,963	110,396	105,065	3,168,131	100.5	3,104,358	98.5
平成30年6月	163,615	318,064	3,178,602	111,153	105,953	3,219,711	101.3	3,155,212	99.3

注：有効率及び有収率が100%を超える要因として、検針時期のズレ等がある。

資料：上下水道局 企画経営課

給水戸数、給水人口は各年度末・月末現在の人口推計である。

月ごとの数値は、速報値である。

22 . 下 水 道

年 度 ・ 月	行政区域 人口 A	行政区域 世帯 B	処理区域 人口 C	処理区域 世帯 D	水洗便所 設置済 人口 E	水洗便所 世帯 F	汚 水 処理量 G (m ³)	普及率(%)		水洗化率(%)	
								C/A	D/B	E/C	F/D
平成29年度	322,073	150,576	316,024	148,043	302,492	142,218	35,819,315	98.1	98.3	95.7	96.1
30	321,094	152,464	315,236	149,943	302,461	144,320	35,603,162	98.2	98.4	95.9	96.3
平成31年3月	321,094	152,464	315,236	149,943	302,461	144,320	2,746,454	98.2	98.4	95.9	96.3
4	321,515	153,141	315,729	150,638	303,044	145,044	2,898,376	98.2	98.4	96.0	96.3
令和元年5月	321,594	153,347	315,818	150,844	303,204	145,269	2,992,084	98.2	98.4	96.0	96.3
6	321,528	153,408	315,768	150,902	303,232	145,364	2,972,996	98.2	98.4	96.0	96.3
平成30年6月	322,187	151,430	316,170	148,046	303,114	142,464	3,006,906	98.1	97.8	95.9	96.2

注：A、Bは住民基本台帳人口・世帯数で、月別数値は各月末現在の

資料：上下水道局 下水道課・料金サービス課

数値である。年度別数値についても各年度末の月末現在の数値である。

C～Fは各年度末・月末現在の数値である。

Gにおける数値は、月別数値は速報値、年度別数値においては決算値(年間総排水量)である。

H25.3月末より外国人を含む。

23 . 用途別確認建築物

単位：件

年度・月	総数	住宅	共同住宅	住宅兼店舗	店舗・事務所	車庫・倉庫 工場	その他
				住宅兼事務所 共同住宅兼店舗 共同住宅兼事務所			
平成29年度	69	21	9	-	7	4	28
30	89	11	18	5	7	4	44
平成31年4月	5	2	2	-	1	-	-
令和元年5月	5	3	-	-	-	-	2
6	8	2	1	-	-	-	5
7	3	1	-	-	-	-	2
平成30年7月	3	-	2	-	1	-	-

注：建築指導課確認のみで、民間の確認件数は含まない。 資料：まちなみ共創部建築指導課「建築確認統計月報」（23～24表）

24 . 構造別確認建築物

年度・月	総数	木造	鉄骨鉄筋 コンクリート造	鉄筋コンクリート造	鉄骨造	コンクリート ブロック造	その他
			鉄骨鉄筋 コンクリート造	鉄筋コンクリート造	鉄骨造	コンクリート ブロック造	
建物の数（件）							
平成29年度	69	5	1	40	15	4	4
30	89	3	5	52	14	-	15
平成31年4月	5	1	-	3	1	-	-
令和元年5月	5	-	-	3	1	1	-
6	8	-	-	4	4	-	-
7	3	-	1	-	1	1	-
平成30年7月	3	-	-	2	1	-	-
床面積合計（㎡）							
平成29年度	287,364.76	468.09	296.03	202,181.16	62,692.64	480.08	21,246.76
30	347,353.03	271.61	26,858.55	58,180.24	7,591.02	-	254,451.61
平成31年4月	20,260.74	104.33	-	9,416.14	10,740.27	-	-
令和元年5月	2,781.64	-	-	971.34	1,745.96	64.34	-
6	7,803.08	-	-	7,677.77	125.31	-	-
7	11,750.53	-	11,637.80	-	29.88	82.85	-
平成30年7月	8,920.55	-	-	8,745.14	175.41	-	-

25 . 刑法犯罪の認知と検挙

年 月	刑法犯総数	凶悪犯	粗暴犯	窃盗犯	知能犯	風俗犯	その他
認 知 件 数							
平成 29 年	2,578	18	315	1,797	129	22	297
30	2,109	14	258	1,457	142	14	224
平成 31 年 3 月	149	2	14	107	6	2	18
4	133	-	20	95	4	4	10
令和 元年 5 月	124	2	21	78	3	1	19
6	175	3	17	116	9	3	27
平成 30 年 6 月	202	1	25	128	20	1	27
検 挙 件 数							
平成 29 年	1,371	21	257	810	122	23	138
30	1,239	16	230	758	118	9	108
平成 31 年 3 月	102	1	12	72	5	1	11
4	98	2	24	59	6	1	6
令和 元年 5 月	92	2	20	55	7	-	8
6	113	4	12	82	2	1	12
平成 30 年 6 月	152	1	24	102	11	1	13

注：平成29年及び平成30年は確定値。平成31年は暫定値。

資料：沖縄県警察本部 刑事部刑事企画課

認知件数・検挙件数については、発生地計上方式による数値である。

26 . 交通事故発生件数

年 月	発生件数	死亡者数	重傷者数	軽傷者数
平成 29 年	1,460	7	171	1,490
30	1,142	3	138	1,180
平成 31 年 4 月	86	-	7	92
令和 元年 5 月	78	1	5	82
6	88	-	11	95
7	90	1	6	95
平成 30 年 7 月	88	1	14	80

注：年は確定値、月は照会時点の計上数(報告件数)である。

資料：沖縄県警察本部 交通部交通企画課

27 . 事故別救急出動件数

年 月	総数	火災 事故	自然 災害	水難 事故	交通 事故	労働 災害	運動 競技	一般 負傷	加害	自損 行為	急病	その他	搬送 人員
平成 29 年	19,718	69	4	18	1,220	70	56	2,867	192	236	13,508	1,478	17,567
30	19,844	13	16	9	1,067	53	85	2,779	128	180	12,001	1,370	17,701
平成 31 年 3 月	1,596	9	-	-	103	3	3	255	8	18	1,068	129	1,396
4	1,619	13	-	1	90	-	5	248	5	19	1,135	103	1,402
令和 元年 5 月	1,679	7	-	2	87	5	2	246	23	24	1,149	134	1,464
6	1,745	11	-	2	79	3	9	228	20	23	1,249	121	1,547
平成 30 年 6 月	1,593	7	-	1	106	1	5	237	12	24	1,087	113	1,409

注：「その他」は転院搬送、医師運送、医療資器材等運送、その他を含む。

資料：消防局救急課 「救急月報」

28 . 火 災

年・月	発生件数	死傷者数		焼損面積(m ²)		焼損棟数		罹 災		損 害 額 (千円)
		死 者	負 傷 者	床面積	表面積	火元	延焼	世帯数	人 員	
平成 29 年	72	3	4	566	144	47	13	28	43	12,035
	30	91	2	5	2,086	32	59	19	36	50,090
平成 31 年 3 月	7	1	-	16	17	6	-	2	2	724
	4	8	-	4	160	7	6	1	6	13,695
令和 元年 5 月	2	-	-	73	1	2	-	2	7	10,260
	6	6	-	-	5	59	6	1	3	1,261
平成 30 年 6 月	4	-	2	23	-	5	1	3	4	1,882

資料： 消防局予防課

29 . 夜間救急受診状況

年 度 ・ 月	総 数		内 科		小 児 科		外 科 ・ 整 形		他 科 目		
	患者数	二 次 患者数	患者数	二 次 患者数	患者数	二 次 患者数	患者数	二 次 患者数	患者数	二 次 患者数	
平成 29 年 度	37,651	3,956	14,204	1,800	15,157	1,067	7,211	546	1,079	543	
	30	33,162	5,171	12,529	2,018	13,077	1,007	6,615	651	941	617
平成 31 年 4 月	2,674	413	959	149	1,181	80	449	41	85	64	
令和 元年 5 月	3,511	466	1,202	169	1,696	95	529	47	84	69	
	6	2,999	462	947	152	1,527	103	457	42	64	64
	7	3,372	481	1,028	184	1,767	98	471	45	106	61
平成 30 年 7 月	2,787	445	960	150	1,175	112	572	58	80	44	

注： 二次患者 = 救急入院患者

資料： 地方独立行政法人 那覇市立病院 総務課

30 . ごみ及びし尿等処理状況

年 度 ・ 月	ご み (kg)				し 尿 等 (リ ッ ト ル)	
	総 量	焼却処理	破碎・選別・解体処理	リサイクル(資源化物)		
平成 29 年 度	102,591,703	87,902,260	3,596,440	11,093,003	5,259,080	
	30	105,075,942	89,600,520	4,226,700	11,248,722	5,087,915
平成 31 年 4 月	9,025,971	7,691,110	376,160	958,701	434,375	
令和 元年 5 月	8,908,319	7,498,500	419,345	990,474	360,065	
	6	8,014,935	6,890,010	291,510	833,415	413,565
	7	9,329,385	7,862,090	361,270	1,106,025	461,840
平成 30 年 7 月	r 9,072,427	7,769,160	325,550	r 977,717	379,935	

注： 焼却処理量 = 可燃ごみ量

資料： 環境部 廃棄物対策課・クリーン推進課

破碎・選別・解体処理 = 不燃ごみ量 + 粗大ごみ量 + 適正処理困難物(スプリング入りマットレス等)

31 . 公害関係苦情件数

年度・月	総数	騒音	大気汚染	悪臭	水質汚濁	振動	その他
平成29年度	156	52	31	52	12	1	8
30	r 123	50	r 13	r 41	3	1	r 15
平成31年4月	14	8	1	4	-	-	1
令和元年5月	14	7	4	-	1	-	2
6	5	2	1	1	-	-	1
7	17	7	2	4	1	-	3
平成30年7月	9	5	1	2	1	-	-

注：新規受理件数。各月は速報値である。

資料：環境部 環境保全課

32 . 気 象

年 月	気 温 (°C)			平均湿度 (%)	降 水 量 (mm)	日 照 時 間 (h)	風 速 (m/s)		平均気圧(hPa)	
	平均	最高	最低				最大	風 向	現 地	海 面
平成29年	23.6	35.1	10.7	71	1,907.0	1,646.0	22.4	西北西	1,008.7	1,014.5
30	23.5	33.1	9.3	74	2,469.5	1,876.5	34.0	西南西	1,007.8	1,013.6
平成31年3月	19.9	27.0	14.6	70	183.5	129.8	13.3	東	1,010.7	1,016.5
4	22.3	29.1	14.5	78	128.0	119.2	12.7	南南西	1,008.2	1,014.0
令和元年5月	24.2	30.3	17.8	74	208.5	150.7	10.7	東南東	1,005.2	1,011.0
6	26.5	32.6	19.7	89	595.5	90.7	12.8	南東	1,001.7	1,007.4
平成30年6月	27.8	32.9	23.2	82	218.5	171.7	17.3	南	1,001.4	1,007.0

資料：国土交通省 気象庁

33 . 市政及び一般相談受付件数

年度・月	総数	道 路 水 係 排 関	公 環 衛 害 境 生	公 施 賃 整 共 設 借 備	公 園 化 市 備 緑 都 整	交 通 係 関	港 湾 川 梁 河 橋	労 働 社 福 祉	観 光 工 商	学 校 設 化 教 育 施 文	防 災 策 防 対	市 有 産 借 償 財 賃 補	その他
平成29年度	815	88	66	37	71	22	6	67	33	37	9	1	378
30	695	76	45	24	62	28	2	79	17	36	10	2	314
平成31年4月	42	5	5	-	1	1	-	6	-	2	-	-	22
令和元年5月	58	6	8	1	3	-	4	3	-	2	1	-	30
6	66	14	3	5	4	2	-	5	-	1	1	-	31
7	79	22	7	5	1	3	-	2	-	5	3	-	31
平成30年7月	62	4	5	3	4	3	1	3	2	6	1	-	30

資料：市民文化部 市民生活安全課 (33~36表)

34 . 法律相談等受付件数

年度・月	総数	借家 借地 借関係	不動産 関係	相隣 関係	夫親 関係	婦子 関係	相続 関係	金銭 損害 関係	交通 関係	人権 関係	契約	税金	その他
平成29年度	1,286	136	119	35	153	288	232	7	16	45	55	200	
30	1,307	136	162	42	195	262	209	15	22	49	34	181	
平成31年4月	104	8	10	4	14	29	7	-	-	2	6	24	
令和元年5月	100	11	7	3	13	35	15	1	-	3	4	8	
6	110	14	9	5	20	27	15	2	-	2	7	9	
7	119	9	19	5	17	32	15	1	1	3	6	11	
平成30年7月	104	20	14	3	16	21	9	2	2	-	4	13	

35 . 情報公開請求件数

年度・月	公開請求内訳							審査請求 件数
	請求件数	公開	部分公開	非公開	検討中	取下げ	却下	
平成29年度	340	182	113	36	-	9	-	2
30	r 392	r 229	91	55	r -	17	-	3
平成31年4月	33	20	10	3	-	-	-	-
令和元年5月	32	21	10	1	-	-	-	-
6	36	16	11	7	-	2	-	-
7	35	23	6	2	1	3	-	-
平成30年7月	25	16	4	5	-	-	-	-












注：公開請求内訳について、検討中の請求がある場合、後日公開等の対応が決まるため、月ごとの合計と年度の数値が合わない場合がある。

36 . 個人情報請求件数

年度・月	開示請求内訳							審査 請求	訂正 請求	利用停止 請求
	請求件数	承認	一部 承認	拒否	検討中	取下げ	却下			
平成29年度	146	101	18	26	-	1	-	-	-	-
30	r 269	r 148	34	82	-	r 5	-	2	-	-
平成31年4月	17	10	4	3	-	-	-	-	-	-
令和元年5月	10	8	1	-	-	1	-	-	-	-
6	9	6	1	2	-	-	-	-	-	-
7	17	9	2	5	-	1	-	-	-	-
平成30年7月	12	9	3	-	-	-	-	-	-	-

注：開示請求内訳について、検討中の請求がある場合、後日承認等の対応が決まるため、月ごとの合計と年度の数値が合わない場合がある。

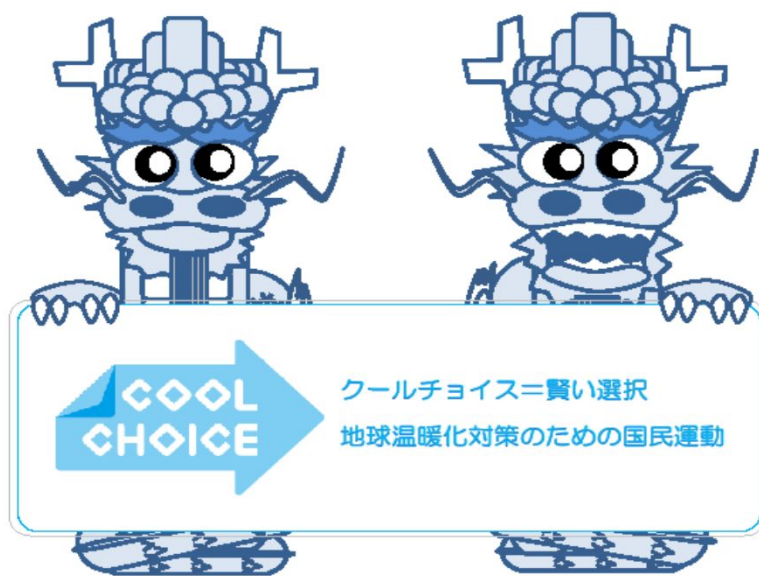
数字で見る那覇市

年月 項目		平成 19 年 1 カ月 平均	平成 24 年 1 カ月 平均	平成 29 年 1 カ月 平均	令和元年6月
人 口 (外国人を含む)		316,266	320,823	323,427	321,528
世 帯 (外国人を含む)		130,738	139,620	150,025	153,408
出 生 (外国人を含む)		283	292	256	220
死 亡 (外国人を含む)		182	207	226	223
婚 姻		186	194	182	164
離 婚		76	74	72	57
(1km ² 当たり) 人 口 密 度		8,062 (39.23km ²)	8,170 (39.27km ²)	8,090 (39.98km ²)	8,040 (39.99km ²)
消費者物価指数 (H27=100)		96.4	96.5	100.7	102.1
上 水 道 (m ³)		3,282,019	3,202,285	3,235,246	3,151,963
電 力 ・ 電 灯 (KWH)		139,621,601	133,460,777	186,383,209	177,874,678
ご み 処 理 量 (ト ン)		8,170	8,286	8,541	8,015
救 急 車 出 動 (件 数)		1,211	1,424	1,645	1,745
交 通 事 故 (件 数)		159	157	122	88

※人口、世帯数の各年1ヶ月平均である。人口密度は外国人を含む。

面積は、19年・24年は豊見城市との按分による推計値を使用している。

電力・電灯の値は、那覇と糸満支店の統合により、平成28年10月以降は旧糸満支店分を合算した値である。



統 計 那 覇
令和元年9月 No. 175

発行 那 覇 市 役 所
編集 那 覇 市 企 画 財 務 部 企 画 調 整 課 統 計 グ ル ー プ

〒900-8585
那覇市泉崎1丁目1番1号 那覇市役所本庁舎6階
電話 (098)951-3223 FAX (098)862-4263