

統計 那覇

平成30年9月
No. 172

那覇市企画調整課統計グループ

目 次

	ページ		ページ			
主要指標	1表 那覇市主要統計指標……………	1～2	運輸・観光	19表 那覇空港運輸状況……………	41	
	2表 全国主要統計指標……………	1～2	電気・上下水道	20表 電灯・電力使用状況……………	42	
人 口	3表 住民基本台帳人口……………	3		21表 上水道……………	42	
	4表 推計人口……………	3		22表 下水道……………	42	
	5表 月別人口動態……………	3	建 築	23表 用途別確認建築物……………	43	
	6表 地域別人口移動……………	4		24表 構造別確認建築物……………	43	
	7表 国籍別外国人登録数……………	4	警 察・消 防	25表 刑法犯罪の認知と検挙……………	44	
	8表 各歳別・町丁字別登録人口……………	5～28		26表 交通事故発生件数……………	44	
	9表 町丁字別人口動態……………	29～36		27表 事故別救急出動件数……………	44	
	10表 南部広域圏市町村人口……………	37		28表 火 災……………	45	
	民生・労働	11表 生活保護の状況……………	37	保 健・衛 生	29表 夜間救急受診状況……………	45
		12表 国民健康保険の状況……………	37		30表 ごみ及びし尿等処理状況……………	45
13表 国民年金の状況……………		38		31表 公害関係苦情件数……………	46	
14表 職業紹介状況……………		38	気 象	32表 気 象……………	46	
15表 雇用保険状況……………		38	そ の 他	33表 市政及び一般相談受付件数……………	46	
家計・物価	16表 1世帯あたり1ヶ月間の消費			34表 法律相談等受付件数……………	47	
	支出(二人以上の世帯)……………	39		35表 情報公開請求件数……………	47	
	17表 1世帯あたり1ヶ月間の収入と支出			36表 個人情報請求件数……………	47	
	(二人以上の世帯のうち勤労者		数字で見る那覇市	……………	48	
世帯)……………	39					
18表 消費者物価指数……………	40					

利用される方へ

1. 本書は年3回(5月、9月、1月)発行しています。
2. 計数の単位未満は四捨五入しているため、総数と内訳の合計とは一致しない場合があります。
3. 統計表の期間区分は次のとおりです。

年(暦年)……………	1月1日から12月31日までの1年間
年度(会計年度)……………	4月1日から3月31日までの1年間
4. 統計表の符号は次のとおりです。

「0」単位未満、四捨五入した結果0となったもの	「△」負の数
「―」皆無または該当数字のないもの	「p」暫定数字
「…」不詳、不明、不定および算出不能の数	「r」訂正数字
「X」発表を差し控えるもの	
5. 資料の出所機関は各統計表の右下に掲げ、特に資料が報告書などに基づく場合には、その書名を付記してあります。
6. 掲載事項に関する詳細についてのご意見やご質問など、お気づきの点は本市企画調整課統計グループまでご連絡ください。

* 本書は自然環境保護のため、再生紙を使用しています。

1. 那 覇 市

年 月	推 計 人 口		自 然 動 態		社 会 動 態		労 働 力 人 口 (沖 縄 県)		現 金 給 与 額 (30人以上) (沖 縄 県)	消 費 者 物 価 指 数 H27年=100
	世 帯 数	人 口	出 生	死 亡	転 入	転 出	就 業 者	完 全 失 業 者		
		人	人	人	人	人	千人	千人	円	
平 成 27 年	136,196	319,991	3,338	2,617	17,757	17,493	664	36	271,818	100.0
28	138,198	319,990	3,220	2,643	16,648	17,237	679	31	280,554	100.3
29	139,704	319,242	3,081	2,712	16,347	17,583	691	27	283,056	100.7
平 成 29 年 6 月	138,970	319,185	270	192	1,007	1,072	692	33	391,144	100.6
7	139,081	319,198	233	228	1,164	1,240	694	28	289,535	100.6
8	139,176	319,127	276	254	1,071	1,324	682	24	259,103	101.0
9	139,188	318,909	242	230	996	976	677	24	244,200	101.2
10	139,353	318,941	301	224	1,094	1,062	689	27	242,595	101.3
11	139,484	319,050	248	203	1,064	917	704	29	246,961	101.5
12	139,704	319,242	261	211	917	1,042	706	22	491,548	101.7
平 成 30 年 1 月	139,707	319,167	267	283	1,000	1,015	695	23	231,508	101.7
2	139,757	319,136	199	206	899	934	703	31	229,591	101.9
3	139,722	319,094	262	284	2,665	3,787	721	24	250,729	101.5
4	139,520	317,950	235	221	2,928	2,826	721	23	241,371	101.2
5	140,112	318,066	272	241	1,269	1,248	702	31	234,566	101.3
6	140,272	318,118	219	209	963	1,027	695	25	365,324	101.3
時 点	各年=12月1日現在 各月=1日現在		年		月		年 平 均			
関連表番号	4		5		—		—		18	

注:推計人口は、平成27年国勢調査(確報値)を基準とした人口である。

上水道・下水道の数値について、統計那覇162号より、各年度から各年ごとに変更。

2. 全 国

年 月	推 計 人 口	人 口 動 態		労 働 力 人 口		全 国 銀 行 主 要 勘 定		現 金 給 与 額 (30人以上)	消 費 者 物 価 指 数 H27年=100
		自 然 増 加	社 会 増 加	就 業 者	完 全 失 業 者	預 金	貸 出 金		
	万人	千人	千人	万人	万人	億 円	億 円	円	
平 成 27 年	12,709	△ 275	94	6,402	222	7,278,314	4,759,372	357,949	100.0
28	12,693	△ 296	13	6,465	208	7,691,967	4,915,734	361,593	99.9
29	12,671	△ 377	15	6,531	190	7,985,408	5,052,386	363,295	100.4
平 成 29 年 6 月	12,677	△ 20	40	6,583	192	7,872,891	4,957,364	530,346	100.2
7	12,679	△ 21	△ 10	6,563	191	7,927,178	4,961,579	425,791	100.1
8	12,675	△ 20	△ 57	6,573	189	7,919,589	4,959,752	300,968	100.3
9	12,668	△ 18	47	6,596	190	7,910,919	5,004,223	299,152	100.5
10	12,671	△ 28	36	6,581	181	7,975,114	4,983,365	299,010	100.6
11	12,671	△ 37	17	6,552	178	8,028,047	4,998,278	312,957	100.9
12	12,669	△ 43	△ 60	6,542	174	7,985,408	5,052,386	668,693	101.2
平 成 30 年 1 月	12,659	△ 60	77	6,562	159	8,004,454	5,042,236	301,981	101.3
2	12,661	△ 52	△ 63	6,578	166	7,993,913	5,038,400	294,667	101.3
3	12,649	△ 45	54	6,620	173	8,105,103	5,091,585	320,225	101.0
4	12,650	…	…	6,671	180	8,183,065	5,082,855	308,597	100.9
5	p 12,649	…	…	6,698	158	8,173,632	5,066,127	309,570	101.0
6	p 12,652	…	…	6,687	168	8,139,834	5,101,497	546,531	100.9
時 点	年=10月1日現在 月=1日現在	年・月		年 平 均・月 末		年 末・月 末		年 平 均	

注:推計人口は、平成27年国勢調査(確報値)を基準とした人口である。

新設住宅着工について、総数には給与住宅・分譲住宅が含まれる。

主要統計指標

家計(二人以上の世帯のうち勤労者世帯・農林漁家世帯含む)			大型小売店 売上高 (沖縄県)	手形交換高 (沖縄県)	上水道 配水量	下水道 汚水処理量	確認 建築物	交通事故 発生件数	火災発生 件数
実収入	消費支出額	うち 食料品							
円	円	円	百万円	百万円	m ³	m ³	棟	件	件
427,588	267,257	63,340	178,260	414,424	38,943,150	35,308,411	119	1,540	87
425,997	264,445	63,211	189,418	385,151	35,875,374	35,753,187	133	1,573	91
417,147	264,462	63,875	197,764	372,704	38,822,947	35,986,155	69	1,460	72
625,969	236,229	62,979	15,809	33,143	3,172,453	2,947,915	3	128	9
453,951	268,172	65,568	16,911	31,948	3,403,873	3,028,156	4	121	3
387,580	260,492	66,512	17,627	35,598	3,403,868	3,075,280	7	129	3
340,068	253,233	64,188	16,753	25,479	3,236,434	3,134,282	6	143	7
419,779	278,047	67,267	15,955	33,024	3,278,095	3,037,682	8	102	6
322,383	241,267	60,808	15,982	29,566	3,152,691	3,000,596	5	114	8
647,556	290,574	68,901	20,847	26,267	3,304,975	2,953,511	4	133	4
309,644	236,285	63,153	16,420	30,940	3,217,124	3,101,662	8	68	11
358,918	227,371	59,536	14,728	28,641	2,960,361	2,878,621	9	91	10
317,619	252,046	60,137	16,499	27,494	3,229,516	2,785,350	8	118	5
345,505	255,108	61,637	16,387	33,201	3,119,343	2,901,841	7	92	12
306,500	232,127	60,637	16,331	37,040	3,267,175	2,993,824	5	96	7
564,939	258,517	65,040	16,430	26,179	3,178,602	3,006,906	5	85	4
・ 月 間			年 ・ 月		年 ・ 月			年 ・ 月	
17			—	—	21	22	23・24	26	28

注：大型小売店は、従業員50人以上であって次のいずれかに該当するものである。

- (1)百貨店：日本標準産業分類の百貨店のうち次のスーパーに該当しない商店、かつ売り場面積が1,500㎡以上の商店。
(2)スーパー：売り場面積の50%以上についてセルフ方式を採用している商店で、売り場面積が1,500㎡以上の商店。

主要統計指標

家計(二人以上の世帯のうち勤労者世帯)			百貨店 販売総額	手形交換高	貿 易		新設住宅着工		
実収入	消費支出額	うち 食料品			輸 出	輸 入	総 数	持ち家	貸 家
円	円	円	百万円	百万円	百万円	百万円	戸	戸	戸
525,669	315,379	74,341	6,825,769	299,032,282	75,613,929	78,405,536	909,299	283,366	378,718
526,973	309,591	74,770	6,597,620	424,224,429	70,035,770	66,041,974	967,237	292,287	418,543
533,820	313,057	74,584	6,552,855	374,158,071	78,286,457	75,379,231	964,641	284,283	419,397
735,477	296,653	70,908	519,440	35,704,690	6,607,971	6,174,725	87,456	26,037	35,967
598,042	308,818	75,017	601,005	28,255,205	6,494,640	6,088,017	83,234	25,370	36,365
485,099	301,574	76,333	455,199	31,275,941	6,278,486	6,181,724	80,562	24,379	34,968
437,497	295,211	72,193	478,381	31,178,355	6,810,697	6,156,869	83,128	24,883	37,521
501,416	313,733	74,060	516,410	31,596,879	6,692,904	6,414,350	83,057	24,807	38,017
443,186	301,164	73,260	592,380	29,280,543	6,920,012	6,814,819	84,703	24,904	37,508
940,875	352,076	89,928	759,358	29,985,654	7,303,877	6,947,698	76,751	23,288	33,438
442,129	317,659	75,311	565,899	26,865,031	6,086,276	7,034,545	66,358	20,257	28,251
503,989	289,177	70,797	470,173	26,798,645	6,463,307	6,463,409	69,071	20,013	29,420
453,676	334,998	76,816	570,787	30,174,640	7,382,656	6,589,334	69,616	20,576	29,750
495,370	334,967	73,242	500,527	34,820,000	6,822,349	6,201,554	84,226	23,289	35,447
439,089	312,354	75,429	494,355	25,831,378	6,323,560	6,906,909	79,539	23,321	31,083
808,716	291,998	72,782	533,124	24,966,744	7,053,219	6,334,831	81,275	25,148	34,884
・ 月 間			年 ・ 月						

資料：総務省統計局「総合統計データ月報」/日本銀行統計局「金融経済統計」

3. 住民基本台帳人口

各年末・月末現在

年月・地域	日本人登録人口				外国人登録人口			
	世帯数	人 口			世帯数	人 口		
		総 数	男	女		総 数	男	女
平成28年	146,439	320,064	154,969	165,095	2,835	4,093	2,349	1,744
29	147,848	317,992	153,819	164,173	2,728	4,081	2,189	1,892
平成30年4月	148,230	317,889	153,758	164,131	2,938	4,300	2,314	1,986
5	148,294	317,845	153,750	164,095	3,034	4,396	2,369	2,027
6	148,379	317,765	153,687	164,078	3,051	4,422	2,382	2,040
7	148,543	317,826	153,763	164,063	3,152	4,546	2,445	2,101
本 庁	49,096	97,180	46,737	50,443	2,071	2,808	1,530	1,278
真和志支所	49,408	104,435	50,263	54,172	660	1,007	563	444
首里支所	24,073	57,034	27,130	29,904	60	168	71	97
小禄支所	25,966	59,177	29,633	29,544	361	563	281	282
平成29年7月	147,379	319,190	154,393	164,797	2,748	4,060	2,255	1,805

注：日本人登録人口の世帯数は混合世帯数を含む

資料：市民文化部 ハイサイ市民課(3,5表)

4. 推 計 人 口

各年12月1日・月1日現在

年 月	世 帯 数	人 口			対 前 月 (年) 増 加 数	1世帯あたり人口
		総 数	男	女		
平成28年	138,198	319,990	155,042	164,948	△ 1	2.3
29	139,704	319,242	154,510	164,732	△ 748	2.3
平成30年4月	139,520	317,950	153,778	164,172	△ 1,144	2.3
5	140,112	318,066	153,842	164,224	116	2.3
6	140,272	318,118	153,889	164,229	52	2.3
7	140,374	318,064	153,839	164,225	△ 54	2.3
平成29年7月	139,081	319,198	154,466	164,732	13	2.3

注：平成27年国勢調査(確報値)を基準とした人口である。

資料：沖縄県企画部 統計課

5. 月 別 人 口 動 態

年月・地域	自 然 動 態			社 会 動 態							人 口 増 加	婚 姻	離 婚
	出 生	死 亡	自 然 増 加	転 入	管 内 転 入	管 外 転 入	転 出	管 内 転 出	管 外 転 出	社 会 増 加			
平成28年	3,220	2,643	577	16,648	10,422	6,141	17,237	10,422	6,141	△ 589	△ 12	2,253	908
29	3,081	2,712	369	16,347	10,083	5,980	17,583	10,083	5,980	△ 1,236	△ 867	2,184	860
平成30年4月	235	221	14	2,928	936	555	2,826	936	555	102	116	161	85
5	272	241	31	1,269	889	527	1,248	889	527	21	52	143	82
6	219	209	10	963	791	510	1,027	791	510	△ 64	△ 54	137	56
7	257	214	43	1,365	745	469	1,223	745	469	142	185	181	60
本 庁	65	75	△ 10	508	272	144	449	272	179	24	14
真和志支所	84	70	14	342	255	175	311	255	157	49	63
首里支所	48	46	2	167	79	85	167	79	51	34	36
小禄支所	60	23	37	348	139	65	296	139	82	35	72
平成29年7月	233	228	5	1,164	806	445	1,240	806	445	△ 76	△ 71	202	63

注：婚姻・離婚について、那覇市で届出を受け付けた件数を集計(他市町村からの送付分は含まない)。また、戸籍の取り扱いが本庁に統括されているため、支所ごとに数値を出すことができない。

6. 地域別人口移動

地 域	平成 28 年	平成 29 年	平成 30 年				平成 29 年 7 月
			4 月	5 月	6 月	7 月	
転入総数	15,232	14,863	2,573	1,096	866	1,145	1,074
県内	7,170	6,948	1,168	551	427	450	480
県外	7,582	7,440	1,360	501	394	618	551
北海道	228	221	28	7	17	14	12
東北	211	239	51	7	8	13	10
北信越	181	171	19	12	5	11	10
関東	2,954	2,943	552	188	174	228	219
東海	648	693	96	46	29	49	51
近畿	999	969	176	64	60	50	69
中国	378	316	56	22	15	82	88
四国	93	98	11	7	4	11	6
九州	1,890	1,790	371	148	82	160	86
国外	322	326	35	29	34	59	33
その他	158	149	10	15	11	18	10
札幌市	95	113	12	3	9	8	8
仙台市	53	60	15	4	3	6	-
さいたま市	80	67	13	7	4	3	8
千葉市	61	63	14	5	1	5	1
東京都区部	1,051	1,109	191	83	70	91	90
横浜市	237	301	62	16	20	30	15
川崎市	153	131	28	14	7	4	13
名古屋市	128	135	14	7	5	13	16
京都市	92	64	18	4	7	1	7
大阪市	185	215	47	19	10	10	21
神戸市	111	114	21	5	3	4	9
広島市	58	57	22	2	8	8	3
北九州市	76	104	36	5	5	16	5
福岡市	403	425	120	50	28	21	16
転出総数	16,290	16,346	2,687	1,170	955	1,123	1,182
県内	8,151	7,862	1,191	657	558	598	591
県外	7,969	8,306	1,492	503	387	521	578
その他	170	178	4	10	10	4	13

注：住民基本台帳に基づく数字である。(外国人は含まれない)

資料：市民文化部 ハイサイ市民課 (6～7表)

「その他」は届出によらない職権によって処理したものや、帰化等の数字である。

「東北」 青森・岩手・宮城・秋田・山形・福島 「北信越」 新潟・富山・石川・福井・長野

「関東」 茨城・栃木・群馬・埼玉・千葉・東京・神奈川・山梨 「東海」 岐阜・静岡・愛知・三重

「近畿」 滋賀・京都・大阪・兵庫・奈良・和歌山 「中国」 鳥取・島根・岡山・広島・山口である。

7. 国籍別外国人登録数

各年末・月末現在

年 月	総 数	中 国	韓国・朝鮮	米 国	フィリピン	ブラジル	ペルー	台湾	ベトナム	ネパール	無国籍	その他
平成 28 年	4,093	840	393	216	240	47	48	324	283	1,242	3	457
29	4,081	946	458	216	252	42	41	341	396	922	2	465
平成 30 年 4 月	4,300	965	471	212	266	48	42	357	459	975	4	501
5	4,396	976	472	210	260	48	41	358	474	1,042	3	512
6	4,422	971	485	208	261	50	38	354	486	1,050	3	516
7	4,546	965	482	211	275	50	39	372	498	1,141	5	508
平成 29 年 7 月	4,060	895	425	216	249	44	44	337	327	1,075	3	445

8. 各 歳 別 ・ 町 丁 字 別

町 丁 字 名	人 口	0 歳 ~ 4 歳	5 歳 ~ 9 歳	10 歳 ~ 14 歳	15 歳 ~ 19 歳	20 歳 ~ 24 歳	25 歳 ~ 29 歳	30 歳 ~ 34 歳	35 歳 ~ 39 歳
那 覇 市	322,372	15,765	16,953	16,732	17,071	17,076	17,281	19,902	20,889
本 庁	99,988	4,570	5,096	4,847	4,721	5,123	5,404	6,410	6,924
曙 1 丁 目	1,529	60	56	48	64	118	114	116	86
曙 2 丁 目	1,454	71	65	61	79	67	76	79	91
曙 3 丁 目	1,994	86	101	80	105	131	131	139	127
旭 町	180	8	12	17	6	3	5	8	16
字 安 謝	3,813	139	165	185	191	177	203	200	216
安 謝 1 丁 目	1,872	165	114	113	109	104	115	151	153
安 謝 2 丁 目	2,982	230	191	168	164	146	158	248	220
字 天 久	2,710	117	121	133	121	133	142	217	166
天 久 1 丁 目	2,008	134	170	143	121	93	111	138	156
天 久 2 丁 目	2,751	200	284	202	130	135	154	188	271
泉 崎 1 丁 目	1,251	48	54	50	41	47	52	74	82
泉 崎 2 丁 目	1,813	58	69	83	77	100	120	119	124
字 上 之 屋	1,211	60	65	75	58	59	44	92	87
上 之 屋 1 丁 目	1,644	89	119	141	101	79	107	87	138
奥 武 山 町	241	8	16	22	17	8	10	8	9
お も ろ ま ち 1 丁 目	1,176	95	96	66	53	42	39	86	130
お も ろ ま ち 2 丁 目	1,423	71	98	119	108	51	42	58	74
お も ろ ま ち 3 丁 目	1,307	101	152	143	89	30	28	60	116
お も ろ ま ち 4 丁 目	2,109	115	119	143	91	98	163	187	203
久 米 1 丁 目	1,390	49	62	56	78	117	103	102	93
久 米 2 丁 目	1,780	66	67	64	77	134	117	123	109
久 茂 地 1 丁 目	91	-	-	3	2	4	3	4	4
久 茂 地 2 丁 目	972	31	19	12	27	58	69	77	81
久 茂 地 3 丁 目	575	15	19	21	25	26	37	26	36
古 波 蔵 3 丁 目	3,264	176	178	183	203	163	148	217	215
古 波 蔵 4 丁 目	895	58	52	34	35	33	48	58	73
楚 辺 1 丁 目	1,408	51	67	43	42	60	77	93	95
楚 辺 2 丁 目	2,614	107	117	92	108	121	147	181	172
楚 辺 3 丁 目	541	17	31	21	38	21	15	35	32
辻 1 丁 目	1,563	48	66	58	73	151	96	96	70
辻 2 丁 目	948	25	27	16	24	45	51	67	50
辻 3 丁 目	-	-	-	-	-	-	-	-	-
壺 川 1 丁 目	1,366	51	78	72	64	63	62	63	79
壺 川 2 丁 目	1,485	70	73	70	86	76	81	84	101
壺 川 3 丁 目	933	17	13	23	27	46	29	47	48
壺 屋 1 丁 目	2,137	58	61	66	98	111	118	121	135
泊 1 丁 目	2,947	167	175	149	124	172	154	177	225
泊 2 丁 目	1,683	67	91	88	81	97	89	114	127
泊 3 丁 目	1,576	50	86	103	74	94	74	86	138
通 堂 町	-	-	-	-	-	-	-	-	-
西 1 丁 目	1,473	52	61	53	55	86	93	99	104
西 2 丁 目	1,384	75	52	46	70	110	102	84	115
西 3 丁 目	1,391	57	66	53	83	71	63	73	82
東 町	1,094	41	36	37	64	59	67	77	83
樋 川 1 丁 目	2,747	89	102	93	109	117	147	116	165
樋 川 2 丁 目	670	13	27	10	28	32	39	34	39
前 島 1 丁 目	1,256	63	66	65	53	79	86	98	97
前 島 2 丁 目	1,652	62	66	75	56	70	100	118	95
前 島 3 丁 目	1,189	41	35	30	46	79	101	88	79
牧 志 1 丁 目	1,426	68	60	53	48	47	52	80	112
牧 志 2 丁 目	2,062	93	103	64	75	87	129	141	150

注：住民基本台帳による人口である。

登録人口（総合）

平成30年7月31日現在

40歳～ 44歳	45歳～ 49歳	50歳～ 54歳	55歳～ 59歳	60歳～ 64歳	65歳～ 69歳	70歳～ 74歳	75歳～ 79歳	80歳～ 84歳	85歳以上
23,731	24,851	21,204	19,946	19,405	21,716	13,571	13,316	11,639	11,324
7,834	7,963	6,750	6,194	6,108	6,970	4,152	3,947	3,365	3,610
99	116	119	106	95	121	75	52	51	33
111	105	77	94	109	108	70	63	80	48
141	157	107	117	140	167	87	75	61	42
16	19	20	8	18	10	4	5	1	4
268	287	227	265	270	310	179	206	153	172
186	175	127	89	84	67	39	29	22	30
248	249	200	136	120	106	76	80	99	143
211	209	163	167	176	191	125	115	98	105
199	184	141	121	72	64	42	37	38	44
283	274	163	120	77	104	51	42	37	36
115	102	86	74	80	101	81	66	53	45
120	135	124	110	131	137	75	74	82	75
87	119	87	70	81	76	54	37	27	33
190	177	119	89	64	56	27	19	24	18
26	35	24	14	12	18	7	3	2	2
126	117	107	90	36	38	25	11	10	9
131	162	140	84	72	67	47	36	40	23
157	141	91	63	43	26	22	26	9	10
221	197	167	111	87	78	35	44	24	26
79	106	89	95	78	97	51	50	40	45
125	123	123	112	113	153	98	69	39	68
9	12	3	5	6	11	8	6	7	4
67	65	69	63	74	92	46	57	30	35
43	49	42	33	40	43	36	26	23	35
246	201	223	219	219	234	127	125	97	90
57	57	51	55	63	79	38	36	34	34
87	76	98	109	103	131	64	74	54	84
158	182	186	178	186	167	112	156	115	129
46	45	45	27	37	48	29	22	10	22
111	109	118	108	100	117	61	75	68	38
46	55	52	60	63	89	55	63	79	81
-	-	-	-	-	-	-	-	-	-
93	116	111	77	91	110	53	62	66	55
99	132	87	129	114	114	62	42	35	30
63	66	56	71	77	113	74	75	51	37
156	152	158	161	136	187	107	110	107	95
220	230	188	155	175	207	116	117	82	114
132	135	117	98	97	111	63	51	58	67
120	117	100	104	97	115	80	59	45	34
-	-	-	-	-	-	-	-	-	-
104	94	113	93	110	119	61	51	57	68
100	107	114	95	85	90	36	49	35	19
98	113	98	86	101	121	88	70	38	30
85	86	72	96	78	84	42	30	27	30
189	212	198	178	202	213	156	156	146	159
37	45	57	66	46	48	35	35	37	42
106	78	73	58	71	78	43	61	43	38
107	122	96	112	127	148	84	59	63	92
101	100	74	69	87	87	52	43	36	41
109	94	105	93	93	135	76	62	50	89
173	159	137	114	144	158	100	80	80	75

資料：市民文化部 ハイサイ市民課

8 . 各 歳 別 ・ 町 丁 字 別

町 丁 字 名					人 口	0 歳 ~ 4 歳	5 歳 ~ 9 歳	10 歳 ~ 14 歳	15 歳 ~ 19 歳	20 歳 ~ 24 歳	25 歳 ~ 29 歳	30 歳 ~ 34 歳	35 歳 ~ 39 歳
牧	志	3	丁	目	2,109	65	71	80	79	93	119	126	135
松	尾	1	丁	目	1,780	91	95	75	60	73	74	129	109
松	尾	2	丁	目	2,653	79	76	90	87	123	120	152	171
松	山	1	丁	目	980	36	34	36	36	59	56	63	49
松	山	2	丁	目	936	44	32	42	42	55	66	63	74
港	町	1	丁	目	42	-	-	-	8	33	-	-	-
港	町	2	丁	目	298	5	6	12	17	13	26	18	14
港	町	3	丁	目	-	-	-	-	-	-	-	-	-
港	町	4	丁	目	-	-	-	-	-	-	-	-	-
字	銘			苑	1,132	43	67	47	53	35	47	70	72
銘	苑	1	丁	目	1,976	98	92	127	181	119	106	105	123
銘	苑	2	丁	目	1,788	118	184	167	104	57	91	132	168
銘	苑	3	丁	目	1,713	108	156	162	105	64	88	124	148
山	下			町	2,088	113	96	82	73	102	102	137	133
若	狭	1	丁	目	895	39	34	30	33	47	53	64	54
若	狭	2	丁	目	1,385	55	57	56	51	93	60	91	69
若	狭	3	丁	目	2,165	40	70	94	91	106	81	99	129
垣	花			町	-	-	-	-	-	-	-	-	-
垣	花	町	1	丁	-	-	-	-	-	-	-	-	-
垣	花	町	2	丁	-	-	-	-	-	-	-	-	-
垣	花	町	3	丁	68	4	3	2	3	1	4	3	7
住	吉	町	1	丁	-	-	-	-	-	-	-	-	-
住	吉	町	2	丁	-	-	-	-	-	-	-	-	-
住	吉	町	3	丁	-	-	-	-	-	-	-	-	-
真	和	志	支	所	105,442	5,150	5,111	5,113	5,472	5,588	5,927	6,686	6,689
古	波	蔵	1	丁	2,826	103	138	135	170	141	161	169	158
古	波	蔵	2	丁	2,011	92	85	90	98	108	116	116	121
壺	屋	2	丁	2,011	44	70	68	77	115	122	123	105	105
字	与			儀	3,525	186	162	176	176	167	180	235	193
与	儀	1	丁	目	1,409	48	49	66	70	64	83	79	84
与	儀	2	丁	目	1,704	83	78	83	92	83	93	84	99
字	安			里	3,703	119	139	130	158	216	248	215	228
安	里	1	丁	目	567	12	25	11	19	27	27	32	42
安	里	2	丁	目	888	28	32	16	31	50	45	55	91
安	里	3	丁	目	969	29	17	18	35	42	61	76	62
字	上			間	3,753	253	219	202	247	204	216	228	251
上	間	1	丁	目	1,070	58	43	52	55	55	59	63	55
字	国			場	11,366	675	632	654	607	685	704	801	760
字	識			名	1,482	120	92	84	76	71	120	93	106
識	名	1	丁	目	2,242	70	89	105	126	121	102	124	96
識	名	2	丁	目	1,014	42	60	60	55	39	55	59	56
識	名	3	丁	目	2,266	100	97	138	137	109	102	132	143
識	名	4	丁	目	738	49	43	39	43	35	37	29	43
字	大			道	3,291	140	121	102	145	182	170	257	199
字	仲	井		真	4,575	324	270	250	253	241	290	352	330
長	田	1	丁	目	1,964	83	79	93	122	121	124	110	114
長	田	2	丁	目	5,339	266	286	296	306	398	332	314	330
繁	多	川	1	丁	2,842	122	162	147	162	130	150	158	158
繁	多	川	2	丁	1,758	48	60	76	83	93	68	98	81
繁	多	川	3	丁	1,746	76	89	110	118	82	67	92	87
繁	多	川	4	丁	1,820	72	77	87	101	94	84	95	88
繁	多	川	5	丁	2,033	96	120	104	137	81	80	112	115
字	古			島	306	8	13	17	13	15	20	24	20
古	島	1	丁	目	1,411	52	48	66	83	93	87	105	86
古	島	2	丁	目	2,001	69	112	133	143	120	93	109	122
字	真			地	3,837	238	194	196	223	177	209	248	275
真	嘉	比	1	丁	1,574	137	126	90	71	65	102	170	186

注：住民基本台帳による人口である。

登録人口（総合）

平成30年7月31日現在

40歳～ 44歳	45歳～ 49歳	50歳～ 54歳	55歳～ 59歳	60歳～ 64歳	65歳～ 69歳	70歳～ 74歳	75歳～ 79歳	80歳～ 84歳	85歳以上
144	169	139	160	130	192	126	105	76	100
173	133	109	109	104	142	93	76	55	80
188	203	182	170	210	228	146	139	129	160
68	83	60	69	54	78	42	52	49	56
68	56	64	73	60	75	41	27	16	38
1	-	-	-	-	-	-	-	-	-
14	23	15	17	23	30	16	21	14	14
-	-	-	-	-	-	-	-	-	-
-	-	-	-	-	-	-	-	-	-
77	63	64	70	82	101	78	84	49	30
162	190	150	107	90	117	42	65	56	46
208	198	118	60	46	56	29	20	16	16
179	183	116	68	52	54	30	33	24	19
144	134	121	117	143	171	96	93	97	134
56	67	60	66	69	49	45	48	37	44
102	106	86	110	92	96	49	72	63	77
147	147	119	144	166	231	145	119	120	117
-	-	-	-	-	-	-	-	-	-
-	-	-	-	-	-	-	-	-	-
-	-	-	-	-	-	-	-	-	-
2	10	5	7	7	6	-	2	1	1
-	-	-	-	-	-	-	-	-	-
-	-	-	-	-	-	-	-	-	-
-	-	-	-	-	-	-	-	-	-
7,285	7,681	6,934	6,841	6,723	7,254	4,475	4,573	4,046	3,894
203	216	194	214	198	177	116	102	124	107
102	138	118	146	168	154	97	101	83	78
127	135	139	136	169	182	93	99	97	110
231	291	251	227	229	240	156	150	154	121
82	104	93	96	115	115	63	61	68	69
111	117	95	121	121	141	66	85	79	73
276	257	252	236	246	316	199	170	149	149
40	31	30	38	48	48	44	31	36	26
63	71	67	65	67	69	48	39	30	21
61	75	60	66	70	71	44	57	55	70
281	266	247	230	236	248	144	119	93	69
71	79	64	88	66	89	40	53	43	37
819	825	807	719	716	618	375	383	324	262
94	110	84	86	86	93	59	43	28	37
138	182	164	151	133	158	120	133	118	112
62	83	83	59	54	67	44	59	37	40
136	180	171	148	133	154	98	112	93	83
61	59	47	52	45	51	17	32	34	22
205	256	191	212	208	256	158	168	162	159
320	329	263	261	237	289	176	170	115	105
135	152	145	159	114	135	67	78	61	72
385	363	383	344	338	318	204	196	150	130
189	186	178	187	177	205	125	120	140	146
109	142	100	120	125	143	92	132	100	88
102	124	111	125	111	133	82	107	63	67
83	141	121	108	104	119	98	134	127	87
139	170	160	123	114	129	80	98	84	91
46	18	24	16	17	17	13	9	9	7
109	111	93	98	81	80	69	57	55	38
133	178	155	117	105	125	72	81	74	60
286	229	249	207	255	319	181	144	120	87
170	129	93	58	38	32	22	30	26	29

資料：市民文化部 ハイサイ市民課

8. 各 歳 別 ・ 町 丁 字 別

町 丁 字 名	人 口	0 歳 ~	5 歳 ~	10 歳 ~	15 歳 ~	20 歳 ~	25 歳 ~	30 歳 ~	35 歳 ~
		4 歳	9 歳	14 歳	19 歳	24 歳	29 歳	34 歳	39 歳
真 嘉 比 2 丁 目	2,510	192	163	141	111	101	164	210	232
真 嘉 比 3 丁 目	1,388	84	105	92	86	71	90	106	117
松 島 1 丁 目	1,182	101	88	61	30	51	108	130	144
松 島 2 丁 目	1,035	54	55	73	73	49	58	75	51
字 松 川	2,894	160	124	119	120	175	144	168	209
松 川 1 丁 目	1,384	45	42	55	67	73	73	78	65
松 川 2 丁 目	1,384	68	56	44	51	70	76	88	81
松 川 3 丁 目	2,346	132	119	83	95	110	123	155	149
三 原 1 丁 目	2,187	83	97	96	97	144	133	136	144
三 原 2 丁 目	2,822	111	110	102	129	136	160	163	131
三 原 3 丁 目	1,690	64	69	64	81	75	70	90	97
寄 寄 宮	568	23	24	31	33	31	44	34	20
寄 寄 宮 1 丁 目	1,683	61	57	56	72	78	71	76	86
寄 寄 宮 2 丁 目	2,666	79	113	113	121	133	133	143	188
寄 寄 宮 3 丁 目	1,662	51	62	89	74	67	73	77	91
首 里 支 所	57,202	2,591	3,128	3,278	3,307	2,579	2,352	2,689	3,234
首 里 赤 田 町 1 丁 目	363	14	18	11	20	13	15	21	23
首 里 赤 田 町 2 丁 目	407	15	18	24	30	28	13	11	11
首 里 赤 田 町 3 丁 目	167	3	2	4	9	13	5	3	7
首 里 赤 平 町 1 丁 目	325	8	9	17	20	11	13	12	11
首 里 赤 平 町 2 丁 目	715	19	24	29	47	44	32	37	30
首 里 池 端 町	165	1	2	5	10	8	6	4	6
首 里 石 嶺 町 1 丁 目	2,912	140	197	223	187	149	105	144	193
首 里 石 嶺 町 2 丁 目	6,280	239	349	409	407	288	232	252	366
首 里 石 嶺 町 3 丁 目	3,826	181	177	221	240	188	177	196	213
首 里 石 嶺 町 4 丁 目	8,750	575	569	544	496	397	437	477	554
首 里 大 名 町 1 丁 目	1,734	70	94	111	92	60	67	76	107
首 里 大 名 町 2 丁 目	805	28	42	29	45	19	32	43	57
首 里 大 名 町 3 丁 目	1,766	48	71	85	111	79	67	69	86
首 里 大 中 町 1 丁 目	452	10	11	21	31	24	8	15	21
首 里 大 中 町 2 丁 目	238	4	12	11	6	9	5	10	9
首 里 金 城 町 1 丁 目	532	14	23	37	25	26	21	27	21
首 里 金 城 町 2 丁 目	353	14	24	11	9	9	13	18	28
首 里 金 城 町 3 丁 目	276	7	11	9	7	8	12	17	12
首 里 金 城 町 4 丁 目	1,015	42	61	54	66	55	32	43	47
首 里 儀 保 町 1 丁 目	350	16	15	21	12	22	10	18	24
首 里 儀 保 町 2 丁 目	195	5	7	8	6	8	16	9	9
首 里 儀 保 町 3 丁 目	334	11	16	19	19	17	14	20	18
首 里 儀 保 町 4 丁 目	454	9	17	14	25	19	19	19	21
首 里 久 場 川 町 1 丁 目	1,353	75	72	94	98	48	48	71	70
首 里 久 場 川 町 2 丁 目	2,581	129	126	132	119	89	101	110	151
首 里 崎 山 町 1 丁 目	579	25	34	24	36	31	24	23	31
首 里 崎 山 町 2 丁 目	211	10	7	6	8	13	11	15	4
首 里 崎 山 町 3 丁 目	465	26	31	30	26	22	17	21	33
首 里 崎 山 町 4 丁 目	685	22	42	34	23	30	24	26	37
首 里 寒 川 町 1 丁 目	830	48	61	30	39	36	44	48	67
首 里 寒 川 町 2 丁 目	738	28	40	41	49	33	18	27	46
首 里 末 吉 町 1 丁 目	702	23	39	32	34	20	24	35	34
首 里 末 吉 町 2 丁 目	1,256	51	74	68	81	68	66	62	70
首 里 末 吉 町 3 丁 目	1,687	61	86	94	100	79	69	81	86
首 里 末 吉 町 4 丁 目	448	30	33	21	28	19	28	25	37
首 里 平 良 町 1 丁 目	1,067	49	82	59	42	47	38	55	49
首 里 平 良 町 2 丁 目	516	53	34	19	24	23	27	39	52
首 里 汀 良 町 1 丁 目	404	10	11	21	19	29	11	19	19
首 里 汀 良 町 2 丁 目	510	34	31	22	25	22	22	18	26
首 里 汀 良 町 3 丁 目	1,186	44	41	53	55	47	67	68	59

注：住民基本台帳による人口である。

登録人口（総合）

平成30年7月31日現在

40歳～ 44歳	45歳～ 49歳	50歳～ 54歳	55歳～ 59歳	60歳～ 64歳	65歳～ 69歳	70歳～ 74歳	75歳～ 79歳	80歳～ 84歳	85歳以上
235	208	138	127	108	111	65	68	66	70
133	116	71	87	57	47	37	25	32	32
111	71	47	37	44	64	25	25	19	26
97	86	62	73	71	60	27	25	18	28
217	210	180	172	159	201	130	147	134	125
82	83	101	109	107	121	75	60	68	80
108	101	93	105	97	102	76	61	48	59
154	156	136	159	149	174	100	107	121	124
129	129	141	159	149	167	94	105	79	105
157	189	195	221	221	250	156	139	129	123
99	123	105	117	126	151	88	89	85	97
28	52	38	50	48	34	18	27	18	15
106	100	127	128	131	149	96	99	76	114
160	190	168	194	198	198	128	139	121	147
100	120	100	90	134	134	98	104	101	97
4,091	4,453	3,574	3,429	3,501	4,178	3,004	2,894	2,543	2,377
13	28	30	23	18	35	35	12	20	14
23	33	32	26	25	32	23	20	19	24
9	8	10	11	20	11	9	12	12	19
25	23	21	15	25	38	21	9	17	30
36	54	47	59	52	47	33	39	58	28
11	10	10	11	12	13	15	10	13	18
233	243	193	161	176	183	111	119	90	65
443	534	366	325	368	472	397	366	283	184
266	324	234	234	218	241	187	222	173	134
665	647	555	464	460	517	374	371	311	337
126	124	84	89	104	117	114	100	70	129
59	68	41	51	48	72	49	45	43	34
141	149	92	106	105	183	133	111	77	53
30	30	37	27	26	30	35	30	28	38
13	21	16	15	17	24	14	16	19	17
35	44	33	26	28	52	27	32	32	29
22	19	18	25	33	32	16	19	14	29
15	28	16	23	23	25	14	15	18	16
64	89	80	75	63	76	37	50	50	31
17	28	19	15	23	33	19	15	18	25
14	15	12	9	10	26	15	5	10	11
13	38	35	18	28	14	12	9	18	15
28	25	27	39	48	50	23	19	20	32
93	122	96	68	55	65	65	71	84	58
199	183	139	165	160	204	145	174	163	92
42	38	51	24	31	38	37	40	29	21
16	12	15	13	25	17	11	9	9	10
41	35	23	29	26	26	23	26	13	17
53	53	37	59	37	58	40	33	33	44
65	59	50	55	46	60	30	23	26	43
53	64	54	52	48	54	46	31	30	24
47	46	45	37	57	70	50	45	28	36
69	107	89	73	117	92	54	50	35	30
110	129	83	109	120	138	108	94	72	68
32	32	32	24	28	25	12	18	13	11
104	77	69	73	73	85	60	40	33	32
27	40	35	22	23	29	18	14	18	19
28	26	14	29	35	47	28	28	16	14
27	37	41	36	33	34	29	25	14	34
90	91	65	79	72	104	51	56	67	77

資料：市民文化部 ハイサイ市民課

8. 各 歳 別 ・ 町 丁 字 別

町 丁 字 名	人 口	0 歳 ~	5 歳 ~	10 歳 ~	15 歳 ~	20 歳 ~	25 歳 ~	30 歳 ~	35 歳 ~
		4 歳	9 歳	14 歳	19 歳	24 歳	29 歳	34 歳	39 歳
首里当蔵町1丁目	629	29	38	43	37	31	30	21	39
首里当蔵町2丁目	698	32	33	44	35	26	21	23	46
首里当蔵町3丁目	75	1	6	5	5	2	2	5	3
首里桃原町1丁目	372	17	15	29	33	17	20	12	17
首里桃原町2丁目	409	20	20	13	25	4	19	28	16
首里鳥堀町1丁目	174	2	6	9	9	13	8	6	7
首里鳥堀町2丁目	345	11	15	21	27	19	8	15	29
首里鳥堀町3丁目	480	22	17	29	28	24	21	21	20
首里鳥堀町4丁目	2,515	113	158	150	154	125	119	103	141
首里鳥堀町5丁目	1,065	37	53	81	74	39	36	40	47
首里真和志町1丁目	176	3	5	8	11	8	8	5	12
首里真和志町2丁目	155	8	8	13	7	9	-	5	6
首里山川町1丁目	1,323	54	72	73	82	65	40	58	48
首里山川町2丁目	549	24	30	26	26	21	18	39	28
首里山川町3丁目	605	27	39	37	28	26	12	24	30
小 禄 支 所	59,740	3,454	3,618	3,494	3,571	3,786	3,598	4,117	4,042
赤 嶺	-	-	-	-	-	-	-	-	-
赤 嶺 1 丁目	1,327	79	89	95	86	77	86	99	112
赤 嶺 2 丁目	1,860	83	104	137	128	99	103	108	84
宇 栄 原	3,222	226	227	214	180	174	182	222	220
宇 栄 原 1 丁目	2,121	105	113	120	130	127	143	126	136
宇 栄 原 2 丁目	1,522	75	95	93	123	95	62	81	78
宇 栄 原 3 丁目	3,071	172	191	173	166	151	175	198	222
宇 栄 原 4 丁目	2,087	63	89	107	96	77	54	80	89
宇 栄 原 5 丁目	447	21	28	28	26	28	18	23	20
宇 栄 原 6 丁目	646	34	45	48	35	32	40	54	45
字 小 禄	9,067	499	581	576	493	458	485	551	628
小 禄 1 丁目	4,117	299	280	244	233	179	201	295	299
小 禄 2 丁目	882	57	80	65	78	67	60	66	59
小 禄 3 丁目	835	58	63	67	54	47	34	53	56
小 禄 4 丁目	1,846	120	144	151	154	118	87	111	116
小 禄 5 丁目	1,291	117	140	95	85	53	70	94	124
字 鏡 水	611	1	-	-	103	262	144	50	21
鏡 原 町	1,942	87	72	79	95	107	100	130	108
具 志 1 丁目	1,743	126	124	115	96	75	90	153	138
具 志 2 丁目	1,879	100	107	104	86	91	92	121	129
具 志 3 丁目	2,307	220	142	115	108	116	172	252	197
字 高 良	-	-	-	-	-	-	-	-	-
高 良 1 丁目	815	64	46	42	54	39	48	51	56
高 良 2 丁目	1,578	73	76	108	92	79	72	112	105
高 良 3 丁目	479	36	23	20	24	23	36	53	46
字 田 原	1,994	88	67	65	81	107	128	121	127
田 原 1 丁目	1,055	102	80	65	47	55	72	97	112
田 原 2 丁目	307	15	8	13	20	25	19	21	19
田 原 3 丁目	2,123	86	94	102	120	118	93	121	98
田 原 4 丁目	620	40	46	34	43	34	40	51	44
字 当 宮	1,074	-	-	-	70	406	282	146	80
字 城 安	1,406	123	103	88	66	52	80	115	118
字 大 嶺	281	13	15	11	20	30	31	27	22
字 城 大	-	-	-	-	-	-	-	-	-
金 城 1 丁目	844	41	64	46	54	59	37	56	51
金 城 2 丁目	1,875	109	130	126	133	128	108	122	113
金 城 3 丁目	537	32	29	41	51	23	33	31	35
金 城 4 丁目	451	21	33	26	32	50	30	27	32
金 城 5 丁目	1,478	69	90	81	109	125	91	99	103

注：住民基本台帳による人口である。

登録人口（総合）

平成30年7月31日現在

40歳～ 44歳	45歳～ 49歳	50歳～ 54歳	55歳～ 59歳	60歳～ 64歳	65歳～ 69歳	70歳～ 74歳	75歳～ 79歳	80歳～ 84歳	85歳以上
44	47	42	47	34	50	37	30	11	19
53	49	49	39	55	52	32	34	36	39
5	4	5	5	2	7	-	6	4	8
21	24	29	33	19	22	13	20	13	18
27	29	25	28	21	34	26	20	30	24
9	13	13	17	11	18	6	5	10	12
24	27	25	18	25	18	11	18	13	21
39	43	33	30	25	30	20	22	29	27
176	195	143	153	135	172	140	136	120	82
95	94	61	74	79	79	47	53	40	36
16	9	10	8	4	17	12	10	14	16
13	18	13	5	5	4	6	11	12	12
78	94	99	110	94	122	78	52	45	59
34	33	33	40	37	38	21	29	38	34
60	41	48	28	39	46	35	25	32	28
4,521	4,754	3,946	3,482	3,073	3,314	1,940	1,902	1,685	1,443
-	-	-	-	-	-	-	-	-	-
104	120	107	73	70	53	27	23	16	11
131	161	172	134	141	106	54	48	37	30
269	234	216	207	165	152	107	114	78	35
156	177	118	141	102	136	71	77	65	78
122	109	113	96	80	85	50	57	61	47
227	267	195	165	157	183	107	118	116	88
131	154	118	118	140	221	158	154	138	100
29	33	44	31	19	24	24	19	14	18
49	40	41	37	41	30	16	26	24	9
734	757	595	510	442	549	325	338	304	242
302	314	253	221	225	241	118	128	144	141
93	53	50	41	28	24	15	16	20	10
89	87	66	35	39	31	17	24	7	8
137	170	141	126	73	52	42	38	29	37
116	116	84	49	44	37	17	22	12	16
13	13	4	-	-	-	-	-	-	-
131	167	127	132	111	142	87	96	92	79
-	-	-	-	-	-	-	-	-	-
133	130	129	107	76	84	42	54	39	32
130	158	104	91	111	135	88	92	75	65
172	204	126	130	116	108	54	36	20	19
-	-	-	-	-	-	-	-	-	-
58	74	45	44	46	47	31	22	29	19
105	112	119	102	95	108	60	51	63	46
43	35	30	33	19	19	16	6	9	8
133	148	104	156	151	176	98	61	84	99
98	71	64	49	34	37	33	19	12	8
26	26	23	20	18	8	7	12	8	19
130	131	150	189	181	200	110	82	62	56
44	51	44	33	24	29	15	20	13	15
37	41	12	-	-	-	-	-	-	-
-	-	-	-	-	-	-	-	-	-
134	118	83	67	59	69	34	31	27	39
25	25	19	10	9	15	2	6	-	1
-	-	-	-	-	-	-	-	-	-
59	75	74	51	48	45	23	31	15	15
156	172	163	137	88	67	42	37	25	19
54	46	35	28	25	24	13	8	17	12
46	33	41	19	15	24	7	7	4	4
105	132	137	100	81	53	30	29	26	18

資料：市民文化部 ハイサイ市民課

8 . 各 歳 別 ・ 町 丁 字 別

町 丁 字 名	人 口	0 歳 ~ 4 歳	5 歳 ~ 9 歳	10 歳 ~ 14 歳	15 歳 ~ 19 歳	20 歳 ~ 24 歳	25 歳 ~ 29 歳	30 歳 ~ 34 歳	35 歳 ~ 39 歳
那 覇 市	156,208	8,063	8,607	8,569	8,661	8,741	8,878	10,002	10,295
本 庁	48,267	2,360	2,572	2,449	2,393	2,572	2,764	3,201	3,383
曙 1 丁 目	828	34	24	25	33	62	67	76	47
曙 2 丁 目	728	43	30	23	35	27	35	38	45
曙 3 丁 目	1,022	46	51	38	58	66	74	72	53
旭 町	82	6	4	8	3	-	3	6	7
字 安 謝	1,889	75	88	97	110	92	96	110	103
安 謝 1 丁 目	922	95	69	49	53	54	53	70	72
安 謝 2 丁 目	1,398	110	101	86	74	72	80	112	109
字 天 久	1,347	59	68	81	63	59	68	128	83
天 久 1 丁 目	970	69	97	77	59	43	56	66	66
天 久 2 丁 目	1,330	94	149	99	64	61	75	89	118
泉 崎 1 丁 目	580	32	23	15	16	24	29	33	36
泉 崎 2 丁 目	836	26	30	41	38	54	63	56	61
字 上 之 屋	586	33	38	36	30	30	25	46	39
奥 武 山 1 丁 目	796	49	62	70	52	43	58	42	64
お も ろ ま ち 1 丁 目	120	2	7	10	14	5	3	5	4
お も ろ ま ち 2 丁 目	594	52	39	36	25	26	23	31	63
お も ろ ま ち 3 丁 目	683	31	47	66	58	22	23	29	34
お も ろ ま ち 4 丁 目	603	45	65	69	46	16	9	22	53
お も ろ ま ち 4 丁 目	1,004	56	61	68	35	53	81	84	94
久 米 1 丁 目	658	28	34	23	37	63	58	43	43
久 米 2 丁 目	826	35	36	36	36	62	57	58	49
久 茂 地 1 丁 目	40	-	-	1	2	1	2	2	2
久 茂 地 2 丁 目	464	18	10	8	9	32	37	38	46
久 茂 地 3 丁 目	290	7	13	6	17	14	21	13	17
古 波 蔵 3 丁 目	1,479	94	97	78	106	74	68	108	107
古 波 蔵 4 丁 目	432	27	27	14	20	23	23	28	39
楚 辺 1 丁 目	681	24	34	21	21	30	40	43	59
楚 辺 2 丁 目	1,262	58	50	42	60	54	72	88	79
楚 辺 3 丁 目	258	9	13	10	25	8	7	16	13
辻 1 丁 目	800	19	22	33	37	89	61	49	44
辻 2 丁 目	484	11	18	9	15	21	22	28	32
辻 3 丁 目	-	-	-	-	-	-	-	-	-
壺 川 1 丁 目	624	23	40	38	29	28	32	32	39
壺 川 2 丁 目	706	36	40	33	43	36	45	42	51
壺 川 3 丁 目	367	10	7	10	13	17	14	24	22
壺 屋 1 丁 目	1,038	25	30	32	53	48	57	74	69
泊 1 丁 目	1,399	80	92	79	69	71	73	88	103
泊 2 丁 目	824	33	46	44	41	46	45	49	67
泊 3 丁 目	801	27	42	62	34	50	44	40	66
通 堂 町	-	-	-	-	-	-	-	-	-
西 1 丁 目	719	29	25	29	26	42	51	62	50
西 2 丁 目	682	41	22	24	38	49	55	43	56
西 3 丁 目	632	31	32	26	35	49	30	37	42
東 町	545	17	19	19	30	35	36	32	43
樋 川 1 丁 目	1,372	51	60	48	56	55	82	62	84
樋 川 2 丁 目	307	7	15	4	20	12	22	17	16
前 島 1 丁 目	587	26	34	33	26	43	41	45	40
前 島 2 丁 目	761	33	30	40	26	38	55	54	53
前 島 3 丁 目	624	22	18	14	21	39	54	53	46
牧 志 1 丁 目	690	36	31	33	26	24	25	40	60
牧 志 2 丁 目	965	45	53	42	41	43	62	64	79

注：住民基本台帳による人口である。

登録人口（男性）

平成30年7月31日現在

40歳～ 44歳	45歳～ 49歳	50歳～ 54歳	55歳～ 59歳	60歳～ 64歳	65歳～ 69歳	70歳～ 74歳	75歳～ 79歳	80歳～ 84歳	85歳以上
11,798	12,483	10,430	9,880	9,400	10,521	6,144	5,639	4,766	3,331
3,893	3,984	3,364	3,106	2,967	3,396	1,883	1,639	1,328	1,013
56	60	55	61	53	71	41	27	28	8
56	64	39	54	63	60	37	29	36	14
79	80	60	61	70	96	43	40	26	9
4	8	11	3	7	6	3	1	-	2
143	157	114	129	136	150	92	87	60	50
89	90	56	43	52	31	15	13	8	10
116	131	99	78	60	45	31	32	38	24
99	113	86	80	92	88	72	48	34	26
81	90	62	61	46	27	21	16	17	16
143	140	76	65	41	56	23	12	17	8
56	47	48	40	37	51	28	29	21	15
52	57	61	50	56	71	32	31	36	21
41	57	51	32	35	33	16	19	13	12
83	84	65	43	26	25	11	6	11	2
12	14	15	9	5	7	4	2	1	1
65	61	55	51	24	19	12	8	-	4
53	77	64	46	39	34	18	15	17	10
69	69	42	35	20	14	12	10	4	3
107	89	83	57	42	40	20	16	9	9
39	53	36	49	37	50	22	13	10	20
53	66	58	48	62	71	43	29	14	13
3	7	-	1	3	6	4	1	4	1
38	33	28	31	35	43	18	21	11	8
28	27	18	19	20	20	17	14	6	13
116	84	98	90	82	112	50	48	34	33
31	29	25	27	28	43	14	12	8	14
44	43	48	59	43	70	34	27	21	20
82	100	108	89	92	94	42	73	44	35
27	18	16	15	17	25	15	12	6	6
56	57	65	55	50	68	25	34	22	14
30	31	34	36	38	45	35	28	33	18
-	-	-	-	-	-	-	-	-	-
42	57	52	34	46	51	22	23	24	12
45	70	42	55	54	45	28	21	12	8
31	23	33	30	24	40	22	19	20	8
81	80	77	97	69	97	47	46	31	25
116	115	85	72	82	100	48	50	40	36
70	66	58	51	58	48	28	28	26	20
60	59	47	61	53	61	37	29	20	9
-	-	-	-	-	-	-	-	-	-
50	45	59	47	59	57	25	23	21	19
51	47	60	45	46	42	19	21	20	3
43	53	47	34	34	57	36	22	17	7
49	42	40	49	41	42	20	9	13	9
90	118	107	98	110	101	76	73	52	49
20	23	27	33	16	24	11	14	12	14
58	35	41	30	24	39	18	23	20	11
52	49	44	52	54	69	39	23	22	28
58	53	44	35	49	43	30	16	17	12
56	46	47	46	46	61	37	27	21	28
85	76	66	57	55	73	42	33	31	18

資料：市民文化部 ハイサイ市民課

8 . 各 歳 別 ・ 町 丁 字 別

町 丁 字 名				人 口	0 歳 ~ 4 歳	5 歳 ~ 9 歳	10 歳 ~ 14 歳	15 歳 ~ 19 歳	20 歳 ~ 24 歳	25 歳 ~ 29 歳	30 歳 ~ 34 歳	35 歳 ~ 39 歳
牧	志	3	丁 目	985	31	32	44	32	38	56	68	60
松	尾	1	丁 目	877	48	58	45	35	32	42	68	52
松	尾	2	丁 目	1,294	40	39	49	42	67	64	74	96
松	山	1	丁 目	469	23	15	18	17	31	28	38	24
松	山	2	丁 目	466	23	15	17	30	34	32	31	42
港	町	1	丁 目	42	-	-	-	8	33	-	-	-
港	町	2	丁 目	156	2	3	6	11	7	14	11	4
港	町	3	丁 目	-	-	-	-	-	-	-	-	-
港	町	4	丁 目	-	-	-	-	-	-	-	-	-
字	銘		苅	509	24	34	20	27	17	20	34	36
銘	苅	1	丁 目	904	54	49	66	90	53	50	48	50
銘	苅	2	丁 目	852	70	92	86	44	18	42	63	80
銘	苅	3	丁 目	840	57	80	86	54	31	45	55	70
山	下		町	1,034	61	35	34	40	69	57	81	65
若	狭	1	丁 目	457	18	9	21	14	23	35	38	28
若	狭	2	丁 目	656	26	26	28	26	55	23	46	32
若	狭	3	丁 目	1,056	21	39	42	44	59	42	57	72
垣	花		町	-	-	-	-	-	-	-	-	-
垣	花	町 1	丁 目	-	-	-	-	-	-	-	-	-
垣	花	町 2	丁 目	-	-	-	-	-	-	-	-	-
垣	花	町 3	丁 目	35	3	3	2	1	-	2	2	5
住	吉	町 1	丁 目	-	-	-	-	-	-	-	-	-
住	吉	町 2	丁 目	-	-	-	-	-	-	-	-	-
住	吉	町 3	丁 目	-	-	-	-	-	-	-	-	-
真	和	志	支 所	50,826	2,632	2,541	2,615	2,789	2,824	2,935	3,348	3,303
古	波	蔵	1 丁 目	1,377	59	75	57	91	69	83	90	75
古	波	蔵	2 丁 目	965	47	46	44	59	51	54	55	66
壺	屋	2	丁 目	967	29	25	32	42	61	57	65	55
字	与		儀	1,685	87	75	94	94	78	83	121	99
与	儀	1	丁 目	678	24	25	28	31	24	42	45	43
与	儀	2	丁 目	807	34	42	38	54	42	49	39	47
字	安		里	1,667	63	74	66	77	98	108	103	105
安	里	1	丁 目	269	4	16	4	11	13	10	11	18
安	里	2	丁 目	417	16	17	9	12	23	22	31	49
安	里	3	丁 目	478	17	9	10	15	16	34	39	36
字	上		間	1,808	123	103	101	131	102	110	118	114
上	間	1	丁 目	527	33	19	22	33	28	29	32	26
字	国		場	5,578	329	330	337	316	344	357	385	382
字	識		名	710	72	48	39	34	32	61	46	56
識	名	1	丁 目	1,044	35	38	57	63	63	57	62	55
識	名	2	丁 目	502	20	31	44	36	18	20	26	33
識	名	3	丁 目	1,144	38	54	67	77	55	53	75	74
識	名	4	丁 目	369	20	22	20	22	22	16	17	19
字	大		道	1,570	82	60	56	72	99	89	133	95
字	仲	井	真	2,210	175	139	127	134	126	153	165	156
長	田	1	丁 目	904	40	37	47	52	60	56	57	45
長	田	2	丁 目	2,649	154	144	151	156	212	161	167	178
繁	多	川	1 丁 目	1,327	67	67	75	75	59	80	80	84
繁	多	川	2 丁 目	868	22	33	43	50	44	41	51	47
繁	多	川	3 丁 目	837	42	42	47	61	45	32	50	43
繁	多	川	4 丁 目	846	30	37	43	50	46	38	44	45
繁	多	川	5 丁 目	966	39	53	55	79	36	39	62	55
字	古		島	153	2	9	8	5	8	9	10	8
古	島	1	丁 目	666	30	20	32	40	43	45	54	37
古	島	2	丁 目	935	33	48	76	74	46	43	54	54
字	真		地	1,858	128	87	104	110	90	107	113	125
真	嘉	比	1 丁 目	762	76	72	50	33	27	51	74	91

注：住民基本台帳による人口である。

登録人口（男性）

平成30年7月31日現在

40歳～ 44歳	45歳～ 49歳	50歳～ 54歳	55歳～ 59歳	60歳～ 64歳	65歳～ 69歳	70歳～ 74歳	75歳～ 79歳	80歳～ 84歳	85歳以上
84	94	68	76	65	96	56	38	28	19
99	69	52	49	41	69	39	28	23	28
104	111	90	74	112	114	70	49	53	46
30	42	31	37	25	32	16	20	20	22
40	30	28	36	32	36	15	10	5	10
1	-	-	-	-	-	-	-	-	-
8	14	9	7	11	13	10	15	6	5
-	-	-	-	-	-	-	-	-	-
-	-	-	-	-	-	-	-	-	-
38	32	29	29	30	41	35	37	20	6
72	89	74	54	37	45	17	27	17	12
89	99	61	32	23	21	12	8	7	5
77	85	64	43	27	24	14	14	9	5
74	67	55	63	74	87	50	42	46	34
29	36	35	33	37	28	25	23	16	9
57	47	45	53	40	50	24	30	26	22
82	71	69	74	80	116	65	45	44	34
-	-	-	-	-	-	-	-	-	-
-	-	-	-	-	-	-	-	-	-
-	-	-	-	-	-	-	-	-	-
1	5	2	3	2	3	-	-	-	1
-	-	-	-	-	-	-	-	-	-
-	-	-	-	-	-	-	-	-	-
-	-	-	-	-	-	-	-	-	-
3,647	3,900	3,359	3,392	3,254	3,543	2,029	1,907	1,628	1,180
103	106	93	117	100	81	47	45	46	40
45	67	61	80	81	73	39	41	33	23
74	64	77	69	91	84	40	32	33	37
108	141	120	108	115	123	71	65	65	38
41	59	47	52	52	60	32	28	25	20
57	58	38	51	65	76	32	35	30	20
139	129	112	98	112	135	91	64	53	40
21	20	13	20	33	25	20	12	15	3
34	32	35	32	33	25	14	18	11	4
34	46	29	33	42	37	23	24	18	16
144	140	111	117	95	126	62	52	35	24
36	43	30	42	27	45	25	24	20	13
423	422	386	367	337	301	178	156	142	86
41	55	35	36	46	39	26	27	8	9
60	90	78	77	62	73	44	53	45	32
34	37	40	28	24	34	16	29	17	15
70	98	89	77	64	81	47	47	43	35
34	30	22	24	27	29	8	11	16	10
103	134	92	115	87	119	66	67	57	44
154	153	120	132	104	147	81	69	46	29
69	77	67	71	55	74	25	31	20	21
196	184	181	168	155	170	93	79	64	36
82	94	86	89	84	102	56	44	57	46
65	69	51	57	58	63	41	61	40	32
46	60	48	64	50	72	39	52	28	16
45	72	60	54	51	56	42	51	55	27
64	81	80	67	52	66	35	40	36	27
31	12	12	10	6	6	8	3	5	1
59	49	45	46	31	37	35	24	25	14
64	83	81	57	53	54	33	28	34	20
135	116	130	92	124	169	86	70	54	18
77	61	47	29	21	11	13	10	11	8

資料：市民文化部 ハイサイ市民課

8 . 各 歳 別 ・ 町 丁 字 別

町 丁 字 名	人 口	0 歳 ~	5 歳 ~	10 歳 ~	15 歳 ~	20 歳 ~	25 歳 ~	30 歳 ~	35 歳 ~
		4 歳	9 歳	14 歳	19 歳	24 歳	29 歳	34 歳	39 歳
真 嘉 比 2 丁 目	1,186	93	85	71	42	40	83	109	106
真 嘉 比 3 丁 目	688	32	54	45	41	39	47	56	54
松 島 1 丁 目	584	57	48	32	11	28	57	58	65
松 島 2 丁 目	512	30	29	39	44	30	21	26	24
字 松 川	1,437	84	68	62	61	98	70	102	96
松 川 1 丁 目	694	28	18	28	37	46	36	46	35
松 川 2 丁 目	692	33	22	23	21	37	36	47	50
松 川 3 丁 目	1,097	64	61	41	41	57	59	68	70
三 原 1 丁 目	1,054	39	43	45	50	77	64	71	77
三 原 2 丁 目	1,336	51	48	60	62	70	75	80	69
三 原 3 丁 目	825	39	36	31	39	38	37	43	50
字 寄 宮	277	12	15	19	14	17	21	15	11
寄 宮 1 丁 目	811	34	28	33	38	52	32	41	40
寄 宮 2 丁 目	1,276	39	58	57	68	75	63	69	102
寄 宮 3 丁 目	814	27	31	46	31	40	45	43	39
首 里 支 所	27,201	1,320	1,607	1,701	1,644	1,221	1,189	1,305	1,595
首 里 赤 田 町 1 丁 目	169	7	8	8	12	4	7	11	8
首 里 赤 田 町 2 丁 目	189	5	9	13	14	14	7	4	4
首 里 赤 田 町 3 丁 目	76	1	1	2	5	6	4	2	2
首 里 赤 平 町 1 丁 目	141	6	7	3	5	4	6	6	6
首 里 赤 平 町 2 丁 目	343	9	16	16	24	22	15	15	17
首 里 池 端 町	74	-	1	5	5	-	4	3	3
首 里 石 嶺 町 1 丁 目	1,419	73	101	111	99	76	57	63	94
首 里 石 嶺 町 2 丁 目	2,987	127	185	196	206	143	115	107	195
首 里 石 嶺 町 3 丁 目	1,865	84	99	123	121	89	89	102	109
首 里 石 嶺 町 4 丁 目	4,203	286	305	319	237	197	212	228	263
首 里 大 名 町 1 丁 目	809	37	54	57	48	33	30	34	51
首 里 大 名 町 2 丁 目	388	10	19	14	23	8	18	20	35
首 里 大 名 町 3 丁 目	820	26	35	42	55	43	35	36	44
首 里 大 中 町 1 丁 目	211	4	6	14	13	11	2	7	11
首 里 大 中 町 2 丁 目	120	2	4	6	3	5	2	7	4
首 里 金 城 町 1 丁 目	244	8	15	12	10	15	11	12	10
首 里 金 城 町 2 丁 目	183	11	9	4	3	3	8	11	17
首 里 金 城 町 3 丁 目	136	1	7	4	4	5	6	12	7
首 里 金 城 町 4 丁 目	472	19	35	34	29	31	11	18	19
首 里 儀 保 町 1 丁 目	173	8	10	11	7	8	7	11	15
首 里 儀 保 町 2 丁 目	91	3	2	4	2	4	5	5	4
首 里 儀 保 町 3 丁 目	154	6	5	11	13	7	7	11	7
首 里 儀 保 町 4 丁 目	202	4	6	5	12	9	8	9	10
首 里 久 場 川 町 1 丁 目	635	41	31	51	49	17	25	37	30
首 里 久 場 川 町 2 丁 目	1,192	63	69	70	62	42	47	54	77
首 里 崎 山 町 1 丁 目	287	14	19	13	17	14	13	12	15
首 里 崎 山 町 2 丁 目	100	5	2	4	3	8	7	5	3
首 里 崎 山 町 3 丁 目	233	17	14	19	14	9	9	9	15
首 里 崎 山 町 4 丁 目	342	18	20	15	9	18	11	19	21
首 里 寒 川 町 1 丁 目	406	27	28	18	14	15	24	29	32
首 里 寒 川 町 2 丁 目	345	11	19	24	20	10	13	14	16
首 里 末 吉 町 1 丁 目	337	13	18	14	21	9	11	15	14
首 里 末 吉 町 2 丁 目	594	20	41	33	38	31	33	30	40
首 里 末 吉 町 3 丁 目	791	34	50	45	54	36	26	41	40
首 里 末 吉 町 4 丁 目	214	8	17	9	18	10	17	16	18
首 里 平 良 町 1 丁 目	514	29	37	33	22	20	21	29	22
首 里 平 良 町 2 丁 目	241	23	15	12	11	11	14	17	25
首 里 汀 良 町 1 丁 目	196	3	6	10	10	14	7	11	11
首 里 汀 良 町 2 丁 目	248	19	17	12	12	10	14	10	14
首 里 汀 良 町 3 丁 目	544	22	22	29	21	19	42	32	24

注：住民基本台帳による人口である。

登録人口（男性）

平成30年7月31日現在

40歳～ 44歳	45歳～ 49歳	50歳～ 54歳	55歳～ 59歳	60歳～ 64歳	65歳～ 69歳	70歳～ 74歳	75歳～ 79歳	80歳～ 84歳	85歳以上
101	111	74	62	53	45	31	34	25	21
71	59	30	47	30	27	17	13	14	12
61	40	19	18	21	31	12	10	9	7
49	47	35	31	40	27	13	11	8	8
108	117	100	83	82	91	60	62	56	37
45	43	51	49	52	62	37	25	29	27
55	61	49	63	49	55	32	28	17	14
77	83	70	85	75	80	42	46	36	42
59	66	67	76	69	88	53	45	33	32
88	91	86	117	122	110	70	61	45	31
50	71	49	57	62	67	43	43	37	33
14	23	14	28	30	14	9	9	8	4
50	58	56	62	69	73	42	42	30	31
73	86	91	90	96	108	56	49	51	45
58	62	52	45	67	72	44	37	43	32
1,999	2,146	1,711	1,672	1,709	1,971	1,321	1,287	1,083	720
6	15	14	11	10	11	18	6	8	5
9	15	20	10	14	17	10	10	7	7
3	5	3	8	9	5	3	6	6	5
11	9	11	4	14	20	8	5	9	7
22	21	23	28	25	21	17	20	19	13
4	4	5	4	8	5	6	5	5	7
107	123	95	69	86	98	51	54	42	20
202	259	179	162	176	209	178	153	137	58
129	162	113	115	112	109	91	92	75	51
331	323	262	227	221	249	161	170	123	89
60	66	34	46	51	59	50	43	32	24
32	34	22	25	24	37	20	22	16	9
72	72	37	53	52	74	48	53	29	14
18	12	16	16	17	12	11	19	11	11
7	12	8	8	9	14	7	7	6	9
16	19	14	12	11	29	12	16	13	9
11	12	10	14	22	17	10	8	5	8
9	11	8	16	10	11	7	7	6	5
30	39	40	38	24	39	17	19	19	11
7	16	5	10	13	15	10	6	7	7
7	6	7	4	5	14	7	2	4	6
4	15	19	12	12	7	3	2	7	6
16	11	11	18	26	26	12	7	7	5
46	56	53	35	20	28	24	31	40	21
90	89	74	72	71	82	56	72	70	32
20	19	31	14	15	18	18	17	13	5
8	7	8	6	10	8	7	2	4	3
24	17	11	15	13	11	10	15	7	4
28	26	13	34	20	28	18	16	13	15
29	30	21	33	23	33	14	12	9	15
29	30	20	23	31	28	21	13	13	10
28	25	21	21	27	33	25	17	13	12
28	46	44	33	59	45	25	24	19	5
59	57	38	51	61	58	46	42	34	19
12	15	13	13	12	12	4	11	7	2
50	37	38	34	33	46	24	21	11	7
17	17	23	8	9	16	6	6	6	5
15	15	5	12	16	24	15	11	8	3
14	16	21	17	20	11	15	13	5	8
43	42	32	33	35	51	20	23	27	27

資料：市民文化部 ハイサイ市民課

8 . 各 歳 別 ・ 町 丁 字 別

町 丁 字 名	人 口	0 歳 ~	5 歳 ~	10 歳 ~	15 歳 ~	20 歳 ~	25 歳 ~	30 歳 ~	35 歳 ~
		4 歳	9 歳	14 歳	19 歳	24 歳	29 歳	34 歳	39 歳
首里当蔵町1丁目	294	20	17	22	19	7	18	11	20
首里当蔵町2丁目	323	18	17	28	16	12	14	10	24
首里当蔵町3丁目	31	-	2	2	3	1	1	3	1
首里桃園町1丁目	170	9	5	12	18	11	8	6	8
首里桃園町2丁目	186	3	13	4	15	3	9	13	10
首里鳥堀町1丁目	82	2	4	3	3	5	3	4	4
首里鳥堀町2丁目	161	8	8	8	16	9	4	6	14
首里鳥堀町3丁目	230	11	7	12	11	13	11	14	9
首里鳥堀町4丁目	1,176	61	75	75	72	53	60	45	64
首里鳥堀町5丁目	505	24	23	37	38	19	24	14	23
首里真和志町1丁目	84	2	1	3	6	1	4	4	6
首里真和志町2丁目	72	5	1	7	5	4	-	2	3
首里山川町1丁目	638	29	35	32	44	30	18	32	27
首里山川町2丁目	277	12	19	15	15	13	8	14	13
首里山川町3丁目	284	12	16	16	18	10	7	13	17
小 禄 支 所	29,914	1,751	1,887	1,804	1,835	2,124	1,990	2,148	2,014
字 赤 嶺	-	-	-	-	-	-	-	-	-
赤 嶺 1 丁目	651	48	48	47	50	33	41	45	50
赤 嶺 2 丁目	844	38	48	68	65	51	52	53	35
字 宇 栄 原	1,594	116	120	105	86	81	103	118	116
宇 栄 原 1 丁目	1,012	53	52	61	72	57	73	59	58
宇 栄 原 2 丁目	755	39	54	50	57	48	28	42	39
宇 栄 原 3 丁目	1,503	79	103	94	80	79	82	112	100
宇 栄 原 4 丁目	927	28	43	59	54	35	27	31	42
宇 栄 原 5 丁目	225	10	10	16	18	13	10	12	8
宇 栄 原 6 丁目	318	16	22	23	13	20	20	25	25
字 小 禄	4,469	249	301	283	232	231	243	271	321
小 禄 1 丁目	2,025	162	155	127	113	97	107	143	161
小 禄 2 丁目	427	34	44	30	31	35	26	36	28
小 禄 3 丁目	425	34	35	31	34	24	15	25	33
小 禄 4 丁目	908	58	76	79	87	62	37	53	54
小 禄 5 丁目	608	50	72	49	37	24	31	44	55
字 鏡 水	572	1	-	-	96	242	135	47	21
鏡 原 町	918	40	33	45	41	54	50	64	51
具 志 1 丁目	864	69	64	53	56	35	40	78	63
具 志 2 丁目	949	45	52	58	35	39	50	66	66
具 志 3 丁目	1,209	118	71	67	59	57	82	135	100
字 高 良	-	-	-	-	-	-	-	-	-
高 良 1 丁目	390	31	20	21	27	19	21	26	24
高 良 2 丁目	821	47	46	55	52	41	37	58	59
高 良 3 丁目	233	17	11	7	11	13	15	25	25
字 田 原	998	48	32	41	35	52	68	68	66
田 原 1 丁目	510	53	47	31	27	25	30	42	49
田 原 2 丁目	138	7	5	7	8	8	11	13	9
田 原 3 丁目	943	35	58	55	65	57	46	66	45
田 原 4 丁目	293	15	25	17	19	21	24	22	14
字 当 宮	979	-	-	-	63	355	259	133	79
宮 城 1 丁目	696	65	56	45	21	21	40	54	55
字 安 次	167	8	6	4	11	22	19	18	15
字 大 嶺	-	-	-	-	-	-	-	-	-
金 城 1 丁目	434	25	32	21	28	32	21	33	22
金 城 2 丁目	931	52	72	66	64	66	59	58	55
金 城 3 丁目	258	13	11	22	26	12	16	15	16
金 城 4 丁目	215	11	19	16	10	14	20	13	11
金 城 5 丁目	705	37	44	51	52	49	52	45	44

注：住民基本台帳による人口である。

登録人口（男性）

平成30年7月31日現在

40歳～ 44歳	45歳～ 49歳	50歳～ 54歳	55歳～ 59歳	60歳～ 64歳	65歳～ 69歳	70歳～ 74歳	75歳～ 79歳	80歳～ 84歳	85歳以上
19	20	17	26	17	18	16	15	3	9
30	22	23	15	22	24	15	13	9	11
-	3	2	1	2	2	-	4	2	2
10	10	10	19	12	9	4	11	5	3
9	15	14	15	8	18	9	8	13	7
5	6	4	9	6	10	3	3	5	3
9	16	6	11	12	11	6	6	6	5
20	22	19	14	16	8	13	7	14	9
94	80	73	72	58	83	68	56	55	32
47	46	29	32	38	42	19	22	16	12
8	5	6	4	1	8	5	6	8	6
7	10	7	2	2	3	2	3	4	5
37	50	41	58	46	61	34	26	20	18
18	19	14	18	24	21	10	16	16	12
33	17	24	12	19	23	12	13	15	7
2,259	2,453	1,996	1,710	1,470	1,611	911	806	727	418
-	-	-	-	-	-	-	-	-	-
53	59	49	38	34	25	13	11	4	3
50	81	78	58	61	40	25	13	13	15
136	113	104	101	81	71	46	49	36	12
77	90	62	65	49	67	31	38	29	19
61	61	51	48	40	46	25	24	29	13
100	138	100	84	79	93	49	52	53	26
60	78	59	55	66	95	68	51	55	21
16	14	25	13	14	9	15	9	9	4
21	20	21	16	23	21	8	12	11	1
377	395	305	268	207	285	147	134	137	83
155	137	127	111	109	118	52	57	61	33
42	30	24	19	15	10	7	6	7	3
43	37	38	18	20	12	9	12	3	2
67	75	70	61	38	26	24	14	15	12
54	59	43	21	16	21	8	15	4	5
13	13	4	-	-	-	-	-	-	-
69	83	69	58	47	70	45	39	41	19
-	-	-	-	-	-	-	-	-	-
71	72	65	60	34	34	26	24	9	11
68	105	55	46	50	70	35	48	37	24
97	125	68	70	53	51	32	12	7	5
-	-	-	-	-	-	-	-	-	-
28	43	20	18	24	21	18	8	12	9
54	56	60	58	49	54	28	27	29	11
18	19	15	14	12	13	8	5	3	2
65	72	61	76	76	92	52	27	36	31
43	33	40	25	17	17	13	8	7	3
9	13	13	5	11	5	2	5	3	4
58	64	65	84	63	77	47	23	22	13
25	21	24	15	9	13	6	13	6	4
37	41	12	-	-	-	-	-	-	-
-	-	-	-	-	-	-	-	-	-
67	67	47	29	32	41	20	15	12	9
14	17	9	5	6	8	1	4	-	-
-	-	-	-	-	-	-	-	-	-
31	38	40	25	25	21	9	19	8	4
79	86	72	69	51	31	19	13	12	7
27	22	15	19	15	9	6	4	6	4
23	16	22	8	7	15	4	3	2	1
51	60	64	50	37	30	13	12	9	5

資料：市民文化部 ハイサイ市民課

8. 各 歳 別 ・ 町 丁 字 別

町 丁 字 名	人 口	0 歳 ~ 4 歳	5 歳 ~ 9 歳	10 歳 ~ 14 歳	15 歳 ~ 19 歳	20 歳 ~ 24 歳	25 歳 ~ 29 歳	30 歳 ~ 34 歳	35 歳 ~ 39 歳
那 覇 市	166,164	7,702	8,346	8,163	8,410	8,335	8,403	9,900	10,594
本 庁	51,721	2,210	2,524	2,398	2,328	2,551	2,640	3,209	3,541
曙 1 丁 目	701	26	32	23	31	56	47	40	39
曙 2 丁 目	726	28	35	38	44	40	41	41	46
曙 3 丁 目	972	40	50	42	47	65	57	67	74
旭 町	98	2	8	9	3	3	2	2	9
字 安 謝	1,924	64	77	88	81	85	107	90	113
安 謝 1 丁 目	950	70	45	64	56	50	62	81	81
安 謝 2 丁 目	1,584	120	90	82	90	74	78	136	111
字 天 久	1,363	58	53	52	58	74	74	89	83
天 久 1 丁 目	1,038	65	73	66	62	50	55	72	90
天 久 2 丁 目	1,421	106	135	103	66	74	79	99	153
泉 崎 1 丁 目	671	16	31	35	25	23	23	41	46
泉 崎 2 丁 目	977	32	39	42	39	46	57	63	63
字 上 之 屋 1 丁 目	625	27	27	39	28	29	19	46	48
奥 武 山 町	848	40	57	71	49	36	49	45	74
お も ろ ま ち 1 丁 目	121	6	9	12	3	3	7	3	5
お も ろ ま ち 2 丁 目	582	43	57	30	28	16	16	55	67
お も ろ ま ち 3 丁 目	740	40	51	53	50	29	19	29	40
お も ろ ま ち 4 丁 目	704	56	87	74	43	14	19	38	63
お も ろ ま ち 4 丁 目	1,105	59	58	75	56	45	82	103	109
久 米 1 丁 目	732	21	28	33	41	54	45	59	50
久 米 2 丁 目	954	31	31	28	41	72	60	65	60
久 茂 地 1 丁 目	51	-	-	2	-	3	1	2	2
久 茂 地 2 丁 目	508	13	9	4	18	26	32	39	35
久 茂 地 3 丁 目	285	8	6	15	8	12	16	13	19
古 波 蔵 3 丁 目	1,785	82	81	105	97	89	80	109	108
古 波 蔵 4 丁 目	463	31	25	20	15	10	25	30	34
楚 辺 1 丁 目	727	27	33	22	21	30	37	50	36
楚 辺 2 丁 目	1,352	49	67	50	48	67	75	93	93
楚 辺 3 丁 目	283	8	18	11	13	13	8	19	19
辻 1 丁 目	763	29	44	25	36	62	35	47	26
辻 2 丁 目	464	14	9	7	9	24	29	39	18
辻 3 丁 目	-	-	-	-	-	-	-	-	-
壺 川 1 丁 目	742	28	38	34	35	35	30	31	40
壺 川 2 丁 目	779	34	33	37	43	40	36	42	50
壺 川 3 丁 目	566	7	6	13	14	29	15	23	26
壺 屋 1 丁 目	1,099	33	31	34	45	63	61	47	66
泊 1 丁 目	1,548	87	83	70	55	101	81	89	122
泊 2 丁 目	859	34	45	44	40	51	44	65	60
泊 3 丁 目	775	23	44	41	40	44	30	46	72
通 堂 町	-	-	-	-	-	-	-	-	-
西 1 丁 目	754	23	36	24	29	44	42	37	54
西 2 丁 目	702	34	30	22	32	61	47	41	59
西 3 丁 目	759	26	34	27	48	22	33	36	40
東 町	549	24	17	18	34	24	31	45	40
樋 川 1 丁 目	1,375	38	42	45	53	62	65	54	81
樋 川 2 丁 目	363	6	12	6	8	20	17	17	23
前 島 1 丁 目	669	37	32	32	27	36	45	53	57
前 島 2 丁 目	891	29	36	35	30	32	45	64	42
前 島 3 丁 目	565	19	17	16	25	40	47	35	33
牧 志 1 丁 目	736	32	29	20	22	23	27	40	52
牧 志 2 丁 目	1,097	48	50	22	34	44	67	77	71

注：住民基本台帳による人口である。

登録人口（女性）

平成30年7月31日現在

40歳～ 44歳	45歳～ 49歳	50歳～ 54歳	55歳～ 59歳	60歳～ 64歳	65歳～ 69歳	70歳～ 74歳	75歳～ 79歳	80歳～ 84歳	85歳以上
11,933	12,368	10,774	10,066	10,005	11,195	7,427	7,677	6,873	7,993
3,941	3,979	3,386	3,088	3,141	3,574	2,269	2,308	2,037	2,597
43	56	64	45	42	50	34	25	23	25
55	41	38	40	46	48	33	34	44	34
62	77	47	56	70	71	44	35	35	33
12	11	9	5	11	4	1	4	1	2
125	130	113	136	134	160	87	119	93	122
97	85	71	46	32	36	24	16	14	20
132	118	101	58	60	61	45	48	61	119
112	96	77	87	84	103	53	67	64	79
118	94	79	60	26	37	21	21	21	28
140	134	87	55	36	48	28	30	20	28
59	55	38	34	43	50	53	37	32	30
68	78	63	60	75	66	43	43	46	54
46	62	36	38	46	43	38	18	14	21
107	93	54	46	38	31	16	13	13	16
14	21	9	5	7	11	3	1	1	1
61	56	52	39	12	19	13	3	10	5
78	85	76	38	33	33	29	21	23	13
88	72	49	28	23	12	10	16	5	7
114	108	84	54	45	38	15	28	15	17
40	53	53	46	41	47	29	37	30	25
72	57	65	64	51	82	55	40	25	55
6	5	3	4	3	5	4	5	3	3
29	32	41	32	39	49	28	36	19	27
15	22	24	14	20	23	19	12	17	22
130	117	125	129	137	122	77	77	63	57
26	28	26	28	35	36	24	24	26	20
43	33	50	50	60	61	30	47	33	64
76	82	78	89	94	73	70	83	71	94
19	27	29	12	20	23	14	10	4	16
55	52	53	53	50	49	36	41	46	24
16	24	18	24	25	44	20	35	46	63
-	-	-	-	-	-	-	-	-	-
51	59	59	43	45	59	31	39	42	43
54	62	45	74	60	69	34	21	23	22
32	43	23	41	53	73	52	56	31	29
75	72	81	64	67	90	60	64	76	70
104	115	103	83	93	107	68	67	42	78
62	69	59	47	39	63	35	23	32	47
60	58	53	43	44	54	43	30	25	25
-	-	-	-	-	-	-	-	-	-
54	49	54	46	51	62	36	28	36	49
49	60	54	50	39	48	17	28	15	16
55	60	51	52	67	64	52	48	21	23
36	44	32	47	37	42	22	21	14	21
99	94	91	80	92	112	80	83	94	110
17	22	30	33	30	24	24	21	25	28
48	43	32	28	47	39	25	38	23	27
55	73	52	60	73	79	45	36	41	64
43	47	30	34	38	44	22	27	19	29
53	48	58	47	47	74	39	35	29	61
88	83	71	57	89	85	58	47	49	57

資料：市民文化部 ハイサイ市民課

8 . 各 歳 別 ・ 町 丁 字 別

町 丁 字 名				人 口	0 歳 ~ 4 歳	5 歳 ~ 9 歳	10 歳 ~ 14 歳	15 歳 ~ 19 歳	20 歳 ~ 24 歳	25 歳 ~ 29 歳	30 歳 ~ 34 歳	35 歳 ~ 39 歳
牧	志	3	丁 目	1,124	34	39	36	47	55	63	58	75
松	尾	1	丁 目	903	43	37	30	25	41	32	61	57
松	尾	2	丁 目	1,359	39	37	41	45	56	56	78	75
松	山	1	丁 目	511	13	19	18	19	28	28	25	25
松	山	2	丁 目	470	21	17	25	12	21	34	32	32
港	町	1	丁 目	-	-	-	-	-	-	-	-	-
港	町	2	丁 目	142	3	3	6	6	6	12	7	10
港	町	3	丁 目	-	-	-	-	-	-	-	-	-
港	町	4	丁 目	-	-	-	-	-	-	-	-	-
字	銘		苅	623	19	33	27	26	18	27	36	36
銘	苅	1	丁 目	1,072	44	43	61	91	66	56	57	73
銘	苅	2	丁 目	936	48	92	81	60	39	49	69	88
銘	苅	3	丁 目	873	51	76	76	51	33	43	69	78
山	下		町	1,054	52	61	48	33	33	45	56	68
若	狭	1	丁 目	438	21	25	9	19	24	18	26	26
若	狭	2	丁 目	729	29	31	28	25	38	37	45	37
若	狭	3	丁 目	1,109	19	31	52	47	47	39	42	57
垣	花		町	-	-	-	-	-	-	-	-	-
垣	花	町 1	丁 目	-	-	-	-	-	-	-	-	-
垣	花	町 2	丁 目	-	-	-	-	-	-	-	-	-
垣	花	町 3	丁 目	33	1	-	-	2	1	2	1	2
住	吉	町 1	丁 目	-	-	-	-	-	-	-	-	-
住	吉	町 2	丁 目	-	-	-	-	-	-	-	-	-
住	吉	町 3	丁 目	-	-	-	-	-	-	-	-	-
真	和	志	支 所	54,616	2,518	2,570	2,498	2,683	2,764	2,992	3,338	3,386
古	波	蔵	1 丁 目	1,449	44	63	78	79	72	78	79	83
古	波	蔵	2 丁 目	1,046	45	39	46	39	57	62	61	55
壺	屋	2	丁 目	1,044	15	45	36	35	54	65	58	50
字	与		儀	1,840	99	87	82	82	89	97	114	94
与	儀	1	丁 目	731	24	24	38	39	40	41	34	41
与	儀	2	丁 目	897	49	36	45	38	41	44	45	52
字	安		里	2,036	56	65	64	81	118	140	112	123
安	里	1	丁 目	298	8	9	7	8	14	17	21	24
安	里	2	丁 目	471	12	15	7	19	27	23	24	42
安	里	3	丁 目	491	12	8	8	20	26	27	37	26
字	上		間	1,945	130	116	101	116	102	106	110	137
上	間	1	丁 目	543	25	24	30	22	27	30	31	29
字	国		場	5,788	346	302	317	291	341	347	416	378
字	識		名	772	48	44	45	42	39	59	47	50
識	名	1	丁 目	1,198	35	51	48	63	58	45	62	41
識	名	2	丁 目	512	22	29	16	19	21	35	33	23
識	名	3	丁 目	1,122	62	43	71	60	54	49	57	69
識	名	4	丁 目	369	29	21	19	21	13	21	12	24
字	大		道	1,721	58	61	46	73	83	81	124	104
字	仲	井	真	2,365	149	131	123	119	115	137	187	174
長	田	1	丁 目	1,060	43	42	46	70	61	68	53	69
長	田	2	丁 目	2,690	112	142	145	150	186	171	147	152
繁	多	川	1 丁 目	1,515	55	95	72	87	71	70	78	74
繁	多	川	2 丁 目	890	26	27	33	33	49	27	47	34
繁	多	川	3 丁 目	909	34	47	63	57	37	35	42	44
繁	多	川	4 丁 目	974	42	40	44	51	48	46	51	43
繁	多	川	5 丁 目	1,067	57	67	49	58	45	41	50	60
字	古		島	153	6	4	9	8	7	11	14	12
古	島	1	丁 目	745	22	28	34	43	50	42	51	49
古	島	2	丁 目	1,066	36	64	57	69	74	50	55	68
字	真		地	1,979	110	107	92	113	87	102	135	150
真	嘉	比	1 丁 目	812	61	54	40	38	38	51	96	95

注：住民基本台帳による人口である。

登録人口（女性）

平成30年7月31日現在

40歳～ 44歳	45歳～ 49歳	50歳～ 54歳	55歳～ 59歳	60歳～ 64歳	65歳～ 69歳	70歳～ 74歳	75歳～ 79歳	80歳～ 84歳	85歳以上
60	75	71	84	65	96	70	67	48	81
74	64	57	60	63	73	54	48	32	52
84	92	92	96	98	114	76	90	76	114
38	41	29	32	29	46	26	32	29	34
28	26	36	37	28	39	26	17	11	28
-	-	-	-	-	-	-	-	-	-
6	9	6	10	12	17	6	6	8	9
-	-	-	-	-	-	-	-	-	-
-	-	-	-	-	-	-	-	-	-
39	31	35	41	52	60	43	47	29	24
90	101	76	53	53	72	25	38	39	34
119	99	57	28	23	35	17	12	9	11
102	98	52	25	25	30	16	19	15	14
70	67	66	54	69	84	46	51	51	100
27	31	25	33	32	21	20	25	21	35
45	59	41	57	52	46	25	42	37	55
65	76	50	70	86	115	80	74	76	83
-	-	-	-	-	-	-	-	-	-
-	-	-	-	-	-	-	-	-	-
-	-	-	-	-	-	-	-	-	-
1	5	3	4	5	3	-	2	1	-
-	-	-	-	-	-	-	-	-	-
-	-	-	-	-	-	-	-	-	-
-	-	-	-	-	-	-	-	-	-
3,638	3,781	3,575	3,449	3,469	3,711	2,446	2,666	2,418	2,714
100	110	101	97	98	96	69	57	78	67
57	71	57	66	87	81	58	60	50	55
53	71	62	67	78	98	53	67	64	73
123	150	131	119	114	117	85	85	89	83
41	45	46	44	63	55	31	33	43	49
54	59	57	70	56	65	34	50	49	53
137	128	140	138	134	181	108	106	96	109
19	11	17	18	15	23	24	19	21	23
29	39	32	33	34	44	34	21	19	17
27	29	31	33	28	34	21	33	37	54
137	126	136	113	141	122	82	67	58	45
35	36	34	46	39	44	15	29	23	24
396	403	421	352	379	317	197	227	182	176
53	55	49	50	40	54	33	16	20	28
78	92	86	74	71	85	76	80	73	80
28	46	43	31	30	33	28	30	20	25
66	82	82	71	69	73	51	65	50	48
27	29	25	28	18	22	9	21	18	12
102	122	99	97	121	137	92	101	105	115
166	176	143	129	133	142	95	101	69	76
66	75	78	88	59	61	42	47	41	51
189	179	202	176	183	148	111	117	86	94
107	92	92	98	93	103	69	76	83	100
44	73	49	63	67	80	51	71	60	56
56	64	63	61	61	61	43	55	35	51
38	69	61	54	53	63	56	83	72	60
75	89	80	56	62	63	45	58	48	64
15	6	12	6	11	11	5	6	4	6
50	62	48	52	50	43	34	33	30	24
69	95	74	60	52	71	39	53	40	40
151	113	119	115	131	150	95	74	66	69
93	68	46	29	17	21	9	20	15	21

資料：市民文化部 ハイサイ市民課

8. 各 歳 別 ・ 町 丁 字 別

町 丁 字 名	人 口	0 歳 ~	5 歳 ~	10 歳 ~	15 歳 ~	20 歳 ~	25 歳 ~	30 歳 ~	35 歳 ~
		4 歳	9 歳	14 歳	19 歳	24 歳	29 歳	34 歳	39 歳
真 嘉 比 2 丁 目	1,324	99	78	70	69	61	81	101	126
真 嘉 比 3 丁 目	700	52	51	47	45	32	43	50	63
松 島 1 丁 目	598	44	40	29	19	23	51	72	79
松 島 2 丁 目	523	24	26	34	29	19	37	49	27
字 松 川	1,457	76	56	57	59	77	74	66	113
松 川 1 丁 目	690	17	24	27	30	27	37	32	30
松 川 2 丁 目	692	35	34	21	30	33	40	41	31
松 川 3 丁 目	1,249	68	58	42	54	53	64	87	79
三 原 1 丁 目	1,133	44	54	51	47	67	69	65	67
三 原 2 丁 目	1,486	60	62	42	67	66	85	83	62
三 原 3 丁 目	865	25	33	33	42	37	33	47	47
字 寄 宮	291	11	9	12	19	14	23	19	9
寄 宮 1 丁 目	872	27	29	23	34	26	39	35	46
寄 宮 2 丁 目	1,390	40	55	56	53	58	70	74	86
寄 宮 3 丁 目	848	24	31	43	43	27	28	34	52
首 里 支 所	30,001	1,271	1,521	1,577	1,663	1,358	1,163	1,384	1,639
首 里 赤 田 町 1 丁 目	194	7	10	3	8	9	8	10	15
首 里 赤 田 町 2 丁 目	218	10	9	11	16	14	6	7	7
首 里 赤 田 町 3 丁 目	91	2	1	2	4	7	1	1	5
首 里 赤 平 町 1 丁 目	184	2	2	14	15	7	7	6	5
首 里 赤 平 町 2 丁 目	372	10	8	13	23	22	17	22	13
首 里 池 端 町	91	1	1	-	5	8	2	1	3
首 里 石 嶺 町 1 丁 目	1,493	67	96	112	88	73	48	81	99
首 里 石 嶺 町 2 丁 目	3,293	112	164	213	201	145	117	145	171
首 里 石 嶺 町 3 丁 目	1,961	97	78	98	119	99	88	94	104
首 里 石 嶺 町 4 丁 目	4,547	289	264	225	259	200	225	249	291
首 里 大 名 町 1 丁 目	925	33	40	54	44	27	37	42	56
首 里 大 名 町 2 丁 目	417	18	23	15	22	11	14	23	22
首 里 大 名 町 3 丁 目	946	22	36	43	56	36	32	33	42
首 里 大 中 町 1 丁 目	241	6	5	7	18	13	6	8	10
首 里 大 中 町 2 丁 目	118	2	8	5	3	4	3	3	5
首 里 金 城 町 1 丁 目	288	6	8	25	15	11	10	15	11
首 里 金 城 町 2 丁 目	170	3	15	7	6	6	5	7	11
首 里 金 城 町 3 丁 目	140	6	4	5	3	3	6	5	5
首 里 金 城 町 4 丁 目	543	23	26	20	37	24	21	25	28
首 里 儀 保 町 1 丁 目	177	8	5	10	5	14	3	7	9
首 里 儀 保 町 2 丁 目	104	2	5	4	4	4	11	4	5
首 里 儀 保 町 3 丁 目	180	5	11	8	6	10	7	9	11
首 里 儀 保 町 4 丁 目	252	5	11	9	13	10	11	10	11
首 里 久 場 川 町 1 丁 目	718	34	41	43	49	31	23	34	40
首 里 久 場 川 町 2 丁 目	1,389	66	57	62	57	47	54	56	74
首 里 崎 山 町 1 丁 目	292	11	15	11	19	17	11	11	16
首 里 崎 山 町 2 丁 目	111	5	5	2	5	5	4	10	1
首 里 崎 山 町 3 丁 目	232	9	17	11	12	13	8	12	18
首 里 崎 山 町 4 丁 目	343	4	22	19	14	12	13	7	16
首 里 寒 川 町 1 丁 目	424	21	33	12	25	21	20	19	35
首 里 寒 川 町 2 丁 目	393	17	21	17	29	23	5	13	30
首 里 末 吉 町 1 丁 目	365	10	21	18	13	11	13	20	20
首 里 末 吉 町 2 丁 目	662	31	33	35	43	37	33	32	30
首 里 末 吉 町 3 丁 目	896	27	36	49	46	43	43	40	46
首 里 末 吉 町 4 丁 目	234	22	16	12	10	9	11	9	19
首 里 平 良 町 1 丁 目	553	20	45	26	20	27	17	26	27
首 里 平 良 町 2 丁 目	275	30	19	7	13	12	13	22	27
首 里 汀 良 町 1 丁 目	208	7	5	11	9	15	4	8	8
首 里 汀 良 町 2 丁 目	262	15	14	10	13	12	8	8	12
首 里 汀 良 町 3 丁 目	642	22	19	24	34	28	25	36	35

注：住民基本台帳による人口である。

登録人口（女性）

平成30年7月31日現在

40歳～ 44歳	45歳～ 49歳	50歳～ 54歳	55歳～ 59歳	60歳～ 64歳	65歳～ 69歳	70歳～ 74歳	75歳～ 79歳	80歳～ 84歳	85歳以上
134	97	64	65	55	66	34	34	41	49
62	57	41	40	27	20	20	12	18	20
50	31	28	19	23	33	13	15	10	19
48	39	27	42	31	33	14	14	10	20
109	93	80	89	77	110	70	85	78	88
37	40	50	60	55	59	38	35	39	53
53	40	44	42	48	47	44	33	31	45
77	73	66	74	74	94	58	61	85	82
70	63	74	83	80	79	41	60	46	73
69	98	109	104	99	140	86	78	84	92
49	52	56	60	64	84	45	46	48	64
14	29	24	22	18	20	9	18	10	11
56	42	71	66	62	76	54	57	46	83
87	104	77	104	102	90	72	90	70	102
42	58	48	45	67	62	54	67	58	65
2,092	2,307	1,863	1,757	1,792	2,207	1,683	1,607	1,460	1,657
7	13	16	12	8	24	17	6	12	9
14	18	12	16	11	15	13	10	12	17
6	3	7	3	11	6	6	6	6	14
14	14	10	11	11	18	13	4	8	23
14	33	24	31	27	26	16	19	39	15
7	6	5	7	4	8	9	5	8	11
126	120	98	92	90	85	60	65	48	45
241	275	187	163	192	263	219	213	146	126
137	162	121	119	106	132	96	130	98	83
334	324	293	237	239	268	213	201	188	248
66	58	50	43	53	58	64	57	38	105
27	34	19	26	24	35	29	23	27	25
69	77	55	53	53	109	85	58	48	39
12	18	21	11	9	18	24	11	17	27
6	9	8	7	8	10	7	9	13	8
19	25	19	14	17	23	15	16	19	20
11	7	8	11	11	15	6	11	9	21
6	17	8	7	13	14	7	8	12	11
34	50	40	37	39	37	20	31	31	20
10	12	14	5	10	18	9	9	11	18
7	9	5	5	5	12	8	3	6	5
9	23	16	6	16	7	9	7	11	9
12	14	16	21	22	24	11	12	13	27
47	66	43	33	35	37	41	40	44	37
109	94	65	93	89	122	89	102	93	60
22	19	20	10	16	20	19	23	16	16
8	5	7	7	15	9	4	7	5	7
17	18	12	14	13	15	13	11	6	13
25	27	24	25	17	30	22	17	20	29
36	29	29	22	23	27	16	11	17	28
24	34	34	29	17	26	25	18	17	14
19	21	24	16	30	37	25	28	15	24
41	61	45	40	58	47	29	26	16	25
51	72	45	58	59	80	62	52	38	49
20	17	19	11	16	13	8	7	6	9
54	40	31	39	40	39	36	19	22	25
10	23	12	14	14	13	12	8	12	14
13	11	9	17	19	23	13	17	8	11
13	21	20	19	13	23	14	12	9	26
47	49	33	46	37	53	31	33	40	50

資料：市民文化部 ハイサイ市民課

8 . 各 歳 別 ・ 町 丁 字 別

町 丁 字 名	人 口	0 歳 ~	5 歳 ~	10 歳 ~	15 歳 ~	20 歳 ~	25 歳 ~	30 歳 ~	35 歳 ~
		4 歳	9 歳	14 歳	19 歳	24 歳	29 歳	34 歳	39 歳
首里当蔵町1丁目	335	9	21	21	18	24	12	10	19
首里当蔵町2丁目	375	14	16	16	19	14	7	13	22
首里当蔵町3丁目	44	1	4	3	2	1	1	2	2
首里桃園町1丁目	202	8	10	17	15	6	12	6	9
首里桃園町2丁目	223	17	7	9	10	1	10	15	6
首里鳥堀町1丁目	92	-	2	6	6	8	5	2	3
首里鳥堀町2丁目	184	3	7	13	11	10	4	9	15
首里鳥堀町3丁目	250	11	10	17	17	11	10	7	11
首里鳥堀町4丁目	1,339	52	83	75	82	72	59	58	77
首里鳥堀町5丁目	560	13	30	44	36	20	12	26	24
首里真和志町1丁目	92	1	4	5	5	7	4	1	6
首里真和志町2丁目	83	3	7	6	2	5	-	3	3
首里山川町1丁目	685	25	37	41	38	35	22	26	21
首里山川町2丁目	272	12	11	11	11	8	10	25	15
首里山川町3丁目	321	15	23	21	10	16	5	11	13
小 禄 支 所	29,826	1,703	1,731	1,690	1,736	1,662	1,608	1,969	2,028
字 赤 嶺	-	-	-	-	-	-	-	-	-
赤 嶺 1 丁目	676	31	41	48	36	44	45	54	62
赤 嶺 2 丁目	1,016	45	56	69	63	48	51	55	49
字 宇 栄 原	1,628	110	107	109	94	93	79	104	104
宇 栄 原 1 丁目	1,109	52	61	59	58	70	70	67	78
宇 栄 原 2 丁目	767	36	41	43	66	47	34	39	39
宇 栄 原 3 丁目	1,568	93	88	79	86	72	93	86	122
宇 栄 原 4 丁目	1,160	35	46	48	42	42	27	49	47
宇 栄 原 5 丁目	222	11	18	12	8	15	8	11	12
宇 栄 原 6 丁目	328	18	23	25	22	12	20	29	20
字 小 禄	4,598	250	280	293	261	227	242	280	307
小 禄 1 丁目	2,092	137	125	117	120	82	94	152	138
小 禄 2 丁目	455	23	36	35	47	32	34	30	31
小 禄 3 丁目	410	24	28	36	20	23	19	28	23
小 禄 4 丁目	938	62	68	72	67	56	50	58	62
小 禄 5 丁目	683	67	68	46	48	29	39	50	69
字 鏡 水 町	39	-	-	-	7	20	9	3	-
鏡 原 具 志 町	1,024	47	39	34	54	53	50	66	57
具 志 1 丁目	879	57	60	62	40	40	50	75	75
具 志 2 丁目	930	55	55	46	51	52	42	55	63
具 志 3 丁目	1,098	102	71	48	49	59	90	117	97
字 高 良 良	-	-	-	-	-	-	-	-	-
高 良 1 丁目	425	33	26	21	27	20	27	25	32
高 良 2 丁目	757	26	30	53	40	38	35	54	46
高 良 3 丁目	246	19	12	13	13	10	21	28	21
字 田 原	996	40	35	24	46	55	60	53	61
田 原 1 丁目	545	49	33	34	20	30	42	55	63
田 原 2 丁目	169	8	3	6	12	17	8	8	10
田 原 3 丁目	1,180	51	36	47	55	61	47	55	53
田 原 4 丁目	327	25	21	17	24	13	16	29	30
字 当 宮 間 城	95	-	-	-	7	51	23	13	1
字 宮 城 1 丁目	710	58	47	43	45	31	40	61	63
字 安 次 嶺	114	5	9	7	9	8	12	9	7
字 大 嶺	-	-	-	-	-	-	-	-	-
金 城 1 丁目	410	16	32	25	26	27	16	23	29
金 城 2 丁目	944	57	58	60	69	62	49	64	58
金 城 3 丁目	279	19	18	19	25	11	17	16	19
金 城 4 丁目	236	10	14	10	22	36	10	14	21
金 城 5 丁目	773	32	46	30	57	76	39	54	59

注：住民基本台帳による人口である。

登録人口（女性）

平成30年7月31日現在

40歳～ 44歳	45歳～ 49歳	50歳～ 54歳	55歳～ 59歳	60歳～ 64歳	65歳～ 69歳	70歳～ 74歳	75歳～ 79歳	80歳～ 84歳	85歳以上
25	27	25	21	17	32	21	15	8	10
23	27	26	24	33	28	17	21	27	28
5	1	3	4	-	5	-	2	2	6
11	14	19	14	7	13	9	9	8	15
18	14	11	13	13	16	17	12	17	17
4	7	9	8	5	8	3	2	5	9
15	11	19	7	13	7	5	12	7	16
19	21	14	16	9	22	7	15	15	18
82	115	70	81	77	89	72	80	65	50
48	48	32	42	41	37	28	31	24	24
8	4	4	4	3	9	7	4	6	10
6	8	6	3	3	1	4	8	8	7
41	44	58	52	48	61	44	26	25	41
16	14	19	22	13	17	11	13	22	22
27	24	24	16	20	23	23	12	17	21
2,262	2,301	1,950	1,772	1,603	1,703	1,029	1,096	958	1,025
-	-	-	-	-	-	-	-	-	-
51	61	58	35	36	28	14	12	12	8
81	80	94	76	80	66	29	35	24	15
133	121	112	106	84	81	61	65	42	23
79	87	56	76	53	69	40	39	36	59
61	48	62	48	40	39	25	33	32	34
127	129	95	81	78	90	58	66	63	62
71	76	59	63	74	126	90	103	83	79
13	19	19	18	5	15	9	10	5	14
28	20	20	21	18	9	8	14	13	8
357	362	290	242	235	264	178	204	167	159
147	177	126	110	116	123	66	71	83	108
51	23	26	22	13	14	8	10	13	7
46	50	28	17	19	19	8	12	4	6
70	95	71	65	35	26	18	24	14	25
62	57	41	28	28	16	9	7	8	11
-	-	-	-	-	-	-	-	-	-
62	84	58	74	64	72	42	57	51	60
-	-	-	-	-	-	-	-	-	-
62	58	64	47	42	50	16	30	30	21
62	53	49	45	61	65	53	44	38	41
75	79	58	60	63	57	22	24	13	14
-	-	-	-	-	-	-	-	-	-
30	31	25	26	22	26	13	14	17	10
51	56	59	44	46	54	32	24	34	35
25	16	15	19	7	6	8	1	6	6
68	76	43	80	75	84	46	34	48	68
55	38	24	24	17	20	20	11	5	5
17	13	10	15	7	3	5	7	5	15
72	67	85	105	118	123	63	59	40	43
19	30	20	18	15	16	9	7	7	11
-	-	-	-	-	-	-	-	-	-
-	-	-	-	-	-	-	-	-	-
67	51	36	38	27	28	14	16	15	30
11	8	10	5	3	7	1	2	-	1
-	-	-	-	-	-	-	-	-	-
28	37	34	26	23	24	14	12	7	11
77	86	91	68	37	36	23	24	13	12
27	24	20	9	10	15	7	4	11	8
23	17	19	11	8	9	3	4	2	3
54	72	73	50	44	23	17	17	17	13

資料：市民文化部 ハイサイ市民課

9 . 町 丁 字 別

町 丁 字 名	平成30年4月		平成30年5月		平成30年6月		平成30年7月	
	人 口	世 帯 数	人 口	世 帯 数	人 口	世 帯 数	人 口	世 帯 数
那 覇 市	322,189	151,168	322,241	151,328	322,187	151,430	322,372	151,695
本 庁	99,970	51,021	99,988	51,107	99,974	51,134	99,988	51,167
曙 1 丁 目	1,537	878	1,538	886	1,536	888	1,529	881
曙 2 丁 目	1,451	737	1,458	735	1,461	736	1,454	732
曙 3 丁 目	1,959	1,012	1,973	1,023	1,988	1,033	1,994	1,043
旭 町	184	84	183	83	180	81	180	81
字 安 謝	3,832	1,909	3,836	1,915	3,835	1,914	3,813	1,907
安 謝 1 丁 目	1,868	801	1,863	797	1,849	795	1,872	795
安 謝 2 丁 目	2,933	1,382	2,955	1,395	2,961	1,399	2,982	1,407
字 天 久	2,732	1,451	2,725	1,454	2,725	1,448	2,710	1,440
天 久 1 丁 目	1,997	826	2,003	831	2,011	835	2,008	837
天 久 2 丁 目	2,712	1,174	2,715	1,176	2,730	1,180	2,751	1,188
泉 崎 1 丁 目	1,246	699	1,248	700	1,246	705	1,251	705
泉 崎 2 丁 目	1,818	949	1,812	944	1,818	949	1,813	947
字 上 之 屋	1,218	580	1,205	573	1,210	575	1,211	579
上 之 屋 1 丁 目	1,658	774	1,656	775	1,662	780	1,644	771
奥 武 山 町	238	95	239	96	240	97	241	97
お も ろ ま ち 1 丁 目	1,186	551	1,184	547	1,184	547	1,176	543
お も ろ ま ち 2 丁 目	1,415	577	1,421	578	1,421	579	1,423	583
お も ろ ま ち 3 丁 目	1,306	451	1,302	449	1,302	450	1,307	455
お も ろ ま ち 4 丁 目	2,111	1,114	2,120	1,123	2,112	1,120	2,109	1,117
久 米 1 丁 目	1,375	757	1,385	763	1,387	767	1,390	772
久 米 2 丁 目	1,784	976	1,786	982	1,783	979	1,780	978
久 茂 地 1 丁 目	93	52	93	51	91	51	91	51
久 茂 地 2 丁 目	970	620	974	622	972	625	972	625
久 茂 地 3 丁 目	584	331	582	329	575	326	575	327
古 波 蔵 3 丁 目	3,274	1,498	3,276	1,497	3,281	1,501	3,264	1,497
古 波 蔵 4 丁 目	901	440	903	441	901	444	895	437
楚 辺 1 丁 目	1,423	747	1,414	743	1,412	742	1,408	741
楚 辺 2 丁 目	2,598	1,309	2,601	1,303	2,620	1,313	2,614	1,311
楚 辺 3 丁 目	530	250	530	250	537	260	541	262
辻 1 丁 目	1,556	907	1,570	920	1,563	918	1,563	919
辻 2 丁 目	977	679	962	665	958	662	948	657
辻 3 丁 目	-	-	-	-	-	-	-	-
壺 川 1 丁 目	1,394	698	1,385	695	1,373	688	1,366	687
壺 川 2 丁 目	1,503	695	1,484	691	1,486	693	1,485	692
壺 川 3 丁 目	943	536	944	539	937	534	933	530
壺 屋 1 丁 目	2,135	1,237	2,145	1,245	2,135	1,239	2,137	1,242
泊 1 丁 目	2,924	1,394	2,938	1,406	2,924	1,401	2,947	1,413
泊 2 丁 目	1,703	878	1,691	868	1,690	863	1,683	868
泊 3 丁 目	1,563	786	1,564	797	1,567	800	1,576	800
通 堂 町	-	-	-	-	-	-	-	-
西 1 丁 目	1,461	893	1,458	891	1,461	891	1,473	900
西 2 丁 目	1,352	747	1,373	766	1,372	767	1,384	777
西 3 丁 目	1,383	685	1,398	698	1,386	693	1,391	698
東 町	1,107	629	1,098	626	1,088	623	1,094	626
樋 川 1 丁 目	2,767	1,466	2,754	1,463	2,746	1,464	2,747	1,465
樋 川 2 丁 目	679	359	675	359	676	360	670	354
前 島 1 丁 目	1,240	668	1,245	671	1,253	672	1,256	672
前 島 2 丁 目	1,681	929	1,661	922	1,661	920	1,652	917
前 島 3 丁 目	1,194	742	1,196	746	1,190	746	1,189	751
牧 志 1 丁 目	1,413	743	1,414	743	1,416	743	1,426	745
牧 志 2 丁 目	2,071	1,149	2,084	1,161	2,074	1,154	2,062	1,142
牧 志 3 丁 目	2,124	1,288	2,113	1,280	2,107	1,274	2,109	1,273
松 尾 1 丁 目	1,781	922	1,783	918	1,775	917	1,780	918

注：住民基本台帳による人口である。

人口動態

平成30年7月中の人口増加										人口数 増加数
自然動態			社会動態							
出生	死亡	自然増加	転入	管内転入	管外転入	転出	管内転出	管外転出	社会増加	
257	214	43	1,365	745	469	1,223	745	469	142	185
65	75	△10	508	272	144	449	272	179	24	14
1	2	△1	12	5	1	16	8	-	△6	△7
1	-	1	2	4	-	8	5	1	△8	△7
2	-	2	11	5	1	9	3	1	4	6
-	1	△1	1	-	-	-	-	-	1	-
2	1	1	6	5	5	9	20	10	△23	△22
3	-	3	21	14	5	9	9	2	20	23
2	4	△2	22	14	6	16	1	2	23	21
1	2	△1	8	5	1	6	18	4	△14	△15
-	-	-	8	6	2	13	6	-	△3	△3
2	-	2	14	16	3	9	3	2	19	21
1	-	1	12	8	2	10	5	3	4	5
-	2	△2	9	5	-	2	11	4	△3	△5
-	-	-	3	2	1	4	-	1	1	1
-	-	-	1	5	-	16	6	2	△18	△18
-	-	-	3	-	-	-	2	-	1	1
1	-	1	6	-	-	9	4	2	△9	△8
-	-	-	9	7	-	8	6	-	2	2
1	1	-	9	4	1	1	3	5	5	5
3	-	3	18	2	7	26	4	3	△6	△3
1	2	△1	7	8	-	5	6	-	4	3
2	1	1	8	2	3	12	2	3	△4	△3
-	-	-	-	-	-	-	-	-	-	-
-	1	△1	5	1	1	4	-	2	1	-
-	2	△2	4	1	-	1	1	1	2	-
1	5	△4	7	7	7	12	1	21	△13	△17
1	-	1	3	-	1	4	1	6	△7	△6
-	2	△2	3	4	1	4	4	2	△2	△4
-	2	△2	12	1	3	15	2	3	△4	△6
-	-	-	3	3	-	2	-	-	4	4
-	2	△2	13	2	1	5	8	1	2	-
-	2	△2	7	2	1	9	2	7	△8	△10
-	-	-	-	-	-	-	-	-	-	-
-	-	-	5	3	5	6	11	3	△7	△7
1	-	1	1	5	1	7	1	1	△2	△1
-	1	△1	-	2	1	2	3	1	△3	△4
1	3	△2	10	3	3	4	2	6	4	2
4	3	1	18	23	3	8	8	6	22	23
-	1	△1	5	4	1	3	13	-	△6	△7
2	1	1	10	9	5	8	8	-	8	9
-	-	-	-	-	-	-	-	-	-	-
1	1	-	11	5	5	6	-	3	12	12
4	1	3	17	5	2	9	6	-	9	12
-	2	△2	12	-	7	7	1	4	7	5
2	-	2	5	4	-	3	-	2	4	6
-	4	△4	7	7	1	5	2	3	5	1
-	1	△1	-	1	-	2	1	3	△5	△6
2	1	1	7	4	2	8	3	-	2	3
1	2	△1	6	5	2	8	11	2	△8	△9
-	1	△1	6	2	5	8	1	4	-	△1
1	1	-	5	5	7	6	-	1	10	10
2	3	△1	8	3	5	10	7	10	△11	△12
1	2	△1	17	2	4	7	6	7	3	2
-	1	△1	15	5	1	7	4	4	6	5

資料：市民文化部 ハイサイ市民課

9 . 町 丁 字 別

町 丁 字 名				平成30年4月		平成30年5月		平成30年6月		平成30年7月	
				人 口	世 帯 数	人 口	世 帯 数	人 口	世 帯 数	人 口	世 帯 数
松	尾	2	丁 目	2,652	1,505	2,636	1,502	2,649	1,507	2,653	1,511
松	山	1	丁 目	966	552	974	555	977	556	980	556
松	山	2	丁 目	939	515	932	512	935	516	936	516
港	町	1	丁 目	42	42	42	42	42	42	42	42
港	町	2	丁 目	308	195	302	191	297	184	298	184
港	町	3	丁 目	-	-	-	-	-	-	-	-
港	町	4	丁 目	-	-	-	-	-	-	-	-
字		銘	苧 苧	1,122	505	1,126	509	1,129	511	1,132	513
銘	苧	1	丁 目	1,957	832	1,963	833	1,975	837	1,976	838
銘	苧	2	丁 目	1,761	718	1,764	722	1,779	730	1,788	733
銘	苧	3	丁 目	1,688	689	1,702	695	1,717	704	1,713	699
山		下	町 目	2,112	1,045	2,106	1,039	2,096	1,036	2,088	1,037
若	狭	1	丁 目	915	505	910	503	896	497	895	500
若	狭	2	丁 目	1,382	698	1,373	698	1,373	699	1,385	708
若	狭	3	丁 目	2,174	1,138	2,175	1,147	2,173	1,146	2,165	1,147
垣		花	町 目	-	-	-	-	-	-	-	-
垣	花	町	1 丁 目	-	-	-	-	-	-	-	-
垣	花	町	2 丁 目	-	-	-	-	-	-	-	-
垣	花	町	3 丁 目	68	28	68	28	68	28	68	28
住	吉	町	1 丁 目	-	-	-	-	-	-	-	-
住	吉	町	2 丁 目	-	-	-	-	-	-	-	-
住	吉	町	3 丁 目	-	-	-	-	-	-	-	-
真	和	志	支 所	105,325	49,878	105,413	49,968	105,379	49,983	105,442	50,068
古	波	蔵	1 丁 目	2,786	1,311	2,785	1,309	2,809	1,316	2,826	1,327
古	波	蔵	2 丁 目	2,029	1,008	2,027	1,009	2,018	1,006	2,011	1,002
壺	屋	2	丁 目	2,027	1,111	2,025	1,108	2,015	1,104	2,011	1,100
字		与	儀 目	3,547	1,698	3,540	1,695	3,528	1,693	3,525	1,698
与		儀	1 丁 目	1,407	691	1,405	689	1,406	692	1,409	696
与		儀	2 丁 目	1,728	781	1,725	780	1,705	772	1,704	775
字		安	里 目	3,744	2,079	3,735	2,087	3,722	2,085	3,703	2,075
安	里	1	丁 目	563	359	556	357	559	360	567	365
安	里	2	丁 目	885	505	890	505	893	503	888	503
安	里	3	丁 目	950	599	968	608	966	605	969	609
字		上	間 目	3,722	1,556	3,749	1,565	3,740	1,561	3,753	1,563
上		間	1 丁 目	1,065	448	1,069	450	1,064	449	1,070	450
字		国	場 目	11,271	5,222	11,278	5,222	11,288	5,227	11,366	5,269
字		識	名 目	1,476	613	1,478	613	1,483	610	1,482	610
識	名	1	丁 目	2,238	1,034	2,246	1,037	2,244	1,036	2,242	1,038
識	名	2	丁 目	1,014	458	1,016	459	1,010	454	1,014	452
識	名	3	丁 目	2,271	1,006	2,275	1,008	2,283	1,008	2,266	1,000
識	名	4	丁 目	736	276	736	277	737	279	738	280
字		大	道 目	3,296	1,725	3,295	1,733	3,298	1,740	3,291	1,739
字		仲 井	真 目	4,584	1,928	4,580	1,927	4,588	1,934	4,575	1,925
長	田	1	丁 目	1,968	993	1,963	988	1,962	990	1,964	989
長	田	2	丁 目	5,324	2,506	5,348	2,521	5,330	2,516	5,339	2,518
繁	多	川	1 丁 目	2,840	1,289	2,831	1,287	2,844	1,291	2,842	1,292
繁	多	川	2 丁 目	1,765	838	1,765	845	1,767	853	1,758	854
繁	多	川	3 丁 目	1,725	756	1,723	755	1,736	759	1,746	761
繁	多	川	4 丁 目	1,829	821	1,824	820	1,829	820	1,820	820
繁	多	川	5 丁 目	2,052	889	2,051	890	2,044	889	2,033	888
字		古	島 目	300	179	301	180	303	182	306	182
古	島	1	丁 目	1,399	644	1,400	646	1,402	648	1,411	651
古	島	2	丁 目	1,995	851	1,999	852	1,998	857	2,001	859
字		真	地 目	3,881	1,616	3,869	1,615	3,856	1,611	3,837	1,607
真	嘉	比	1 丁 目	1,553	731	1,567	740	1,556	735	1,574	745
真	嘉	比	2 丁 目	2,521	1,110	2,551	1,120	2,527	1,115	2,510	1,113

注：住民基本台帳による人口である。

人口動態

平成 30 年 7 月 中 の 人 口 増 加										人 増 加 数
自 然 動 態			社 会 動 態							
出 生	死 亡	自然増加	転 入	管内転入	管外転入	転 出	管内転出	管外転出	社会増加	
-	1	△ 1	11	5	3	7	3	4	5	4
1	2	△ 1	10	-	1	5	-	2	4	3
-	-	-	9	3	2	6	6	1	1	1
-	-	-	-	-	-	-	-	-	-	-
1	-	1	-	2	-	1	1	-	-	1
-	-	-	-	-	-	-	-	-	-	-
-	-	-	-	-	-	-	-	-	-	-
-	2	△ 2	5	1	2	2	-	1	5	3
4	3	1	4	4	5	10	1	2	-	1
3	-	3	13	6	4	10	3	4	6	9
3	-	3	9	1	-	9	2	6	△ 7	△ 4
2	1	1	5	1	8	15	2	6	△ 9	△ 8
-	-	-	9	2	1	11	2	-	△ 1	△ 1
3	1	2	12	11	5	4	12	2	10	12
1	4	△ 3	9	1	-	1	11	3	△ 5	△ 8
-	-	-	-	-	-	-	-	-	-	-
-	-	-	-	-	-	-	-	-	-	-
-	-	-	-	-	-	-	-	-	-	-
-	-	-	-	-	-	-	-	-	-	-
-	-	-	-	-	-	-	-	-	-	-
-	-	-	-	-	-	-	-	-	-	-
-	-	-	-	-	-	-	-	-	-	-
84	70	14	342	255	175	311	255	157	49	63
2	-	2	10	9	6	3	2	5	15	17
3	2	1	5	-	12	9	13	3	△ 8	△ 7
2	2	-	5	3	2	10	2	2	△ 4	△ 4
2	-	2	12	4	5	13	7	6	△ 5	△ 3
-	1	△ 1	2	2	5	1	4	-	4	3
-	-	-	1	1	3	2	4	-	△ 1	△ 1
1	2	△ 1	14	5	8	22	7	16	△ 18	△ 19
-	1	△ 1	6	2	4	2	1	-	9	8
2	1	1	9	1	1	2	-	15	△ 6	△ 5
-	-	-	9	-	4	5	3	2	3	3
2	1	1	9	14	-	8	3	-	12	13
1	-	1	6	-	-	1	-	-	5	6
13	6	7	34	35	30	12	4	12	71	78
1	-	1	2	4	3	7	3	1	△ 2	△ 1
2	2	-	3	1	4	6	4	-	△ 2	△ 2
1	1	-	-	11	-	4	3	-	4	4
1	2	△ 1	1	4	-	6	13	2	△ 16	△ 17
-	-	-	-	1	-	-	-	-	1	1
1	3	△ 2	14	3	6	11	10	7	△ 5	△ 7
8	1	7	4	-	4	16	6	6	△ 20	△ 13
2	2	-	7	1	3	5	2	2	2	2
3	3	-	16	17	7	8	15	8	9	9
2	4	△ 2	7	25	3	18	13	4	-	△ 2
-	2	△ 2	3	3	1	9	4	1	△ 7	△ 9
1	1	-	3	24	1	8	8	2	10	10
1	2	△ 1	3	-	1	4	8	-	△ 8	△ 9
4	4	-	6	5	3	12	8	5	△ 11	△ 11
-	-	-	3	-	2	-	-	2	3	3
1	1	-	13	6	1	2	9	-	9	9
1	1	-	7	2	5	7	-	4	3	3
2	3	△ 1	3	5	6	13	13	6	△ 18	△ 19
2	2	-	8	11	9	8	-	2	18	18
4	1	3	11	2	5	16	21	1	△ 20	△ 17

資料：市民文化部 ハイサイ市民課

9 . 町 丁 字 別

町 丁 字 名	平成30年4月		平成30年5月		平成30年6月		平成30年7月	
	人 口	世 帯 数	人 口	世 帯 数	人 口	世 帯 数	人 口	世 帯 数
真 嘉 比 3 丁 目	1,404	567	1,409	569	1,399	564	1,388	559
松 島 1 丁 目	1,093	525	1,108	534	1,160	551	1,182	558
松 島 2 丁 目	1,034	437	1,042	439	1,032	435	1,035	436
字 松 川 目	2,855	1,476	2,854	1,485	2,870	1,496	2,894	1,518
松 川 1 丁 目	1,401	689	1,398	689	1,391	683	1,384	680
松 川 2 丁 目	1,382	720	1,379	719	1,384	721	1,384	723
松 川 3 丁 目	2,346	1,132	2,359	1,140	2,354	1,140	2,346	1,141
三 原 1 丁 目	2,202	1,156	2,190	1,154	2,179	1,155	2,187	1,159
三 原 2 丁 目	2,834	1,396	2,838	1,397	2,832	1,391	2,822	1,391
三 原 3 丁 目	1,696	772	1,685	769	1,681	769	1,690	773
字 寄 宮 目	572	301	567	295	567	292	568	292
寄 宮 1 丁 目	1,683	849	1,679	847	1,685	852	1,683	850
寄 宮 2 丁 目	2,663	1,358	2,680	1,367	2,673	1,365	2,666	1,364
寄 宮 3 丁 目	1,669	869	1,655	867	1,662	869	1,662	869
首 里 支 所	57,175	24,035	57,154	24,052	57,166	24,082	57,202	24,133
首 里 赤 田 町 1 丁 目	371	158	368	157	371	158	363	155
首 里 赤 田 町 2 丁 目	412	154	412	155	406	154	407	154
首 里 赤 田 町 3 丁 目	170	87	168	87	168	87	167	87
首 里 赤 平 町 1 丁 目	328	158	324	156	323	155	325	156
首 里 赤 平 町 2 丁 目	712	318	714	322	710	320	715	321
首 里 池 端 町	170	90	169	89	168	89	165	88
首 里 石 嶺 町 1 丁 目	2,915	1,113	2,920	1,114	2,911	1,111	2,912	1,111
首 里 石 嶺 町 2 丁 目	6,323	2,582	6,291	2,573	6,292	2,575	6,280	2,574
首 里 石 嶺 町 3 丁 目	3,829	1,556	3,823	1,557	3,815	1,553	3,826	1,560
首 里 石 嶺 町 4 丁 目	8,742	3,724	8,738	3,722	8,746	3,724	8,750	3,729
首 里 大 名 町 1 丁 目	1,718	742	1,724	751	1,743	756	1,734	750
首 里 大 名 町 2 丁 目	807	339	809	341	804	341	805	343
首 里 大 名 町 3 丁 目	1,700	723	1,720	733	1,742	750	1,766	766
首 里 大 中 町 1 丁 目	453	201	452	202	453	201	452	202
首 里 大 中 町 2 丁 目	232	98	232	98	238	102	238	102
首 里 金 城 町 1 丁 目	535	248	538	248	533	247	532	247
首 里 金 城 町 2 丁 目	349	150	352	153	354	154	353	156
首 里 金 城 町 3 丁 目	258	126	257	126	274	132	276	133
首 里 金 城 町 4 丁 目	1,022	397	1,020	396	1,016	395	1,015	393
首 里 儀 保 町 1 丁 目	354	148	354	148	349	146	350	146
首 里 儀 保 町 2 丁 目	196	91	196	92	195	92	195	92
首 里 儀 保 町 3 丁 目	343	138	340	139	339	138	334	138
首 里 儀 保 町 4 丁 目	456	199	452	198	452	198	454	198
首 里 久 場 川 町 1 丁 目	1,372	547	1,369	546	1,368	547	1,353	544
首 里 久 場 川 町 2 丁 目	2,571	1,122	2,579	1,126	2,582	1,125	2,581	1,126
首 里 崎 山 町 1 丁 目	581	242	582	243	584	244	579	241
首 里 崎 山 町 2 丁 目	205	89	205	89	206	90	211	92
首 里 崎 山 町 3 丁 目	460	187	461	187	463	187	465	186
首 里 崎 山 町 4 丁 目	688	276	685	274	686	274	685	272
首 里 寒 川 町 1 丁 目	824	347	826	347	829	348	830	349
首 里 寒 川 町 2 丁 目	745	330	742	329	738	327	738	327
首 里 末 吉 町 1 丁 目	702	298	703	296	701	296	702	298
首 里 末 吉 町 2 丁 目	1,259	502	1,258	501	1,258	501	1,256	500
首 里 末 吉 町 3 丁 目	1,687	728	1,683	726	1,686	730	1,687	733
首 里 末 吉 町 4 丁 目	450	180	451	181	447	179	448	181
首 里 平 良 町 1 丁 目	1,056	452	1,051	451	1,054	454	1,067	461
首 里 平 良 町 2 丁 目	520	206	521	206	518	205	516	206
首 里 汀 良 町 1 丁 目	401	191	402	193	405	196	404	197
首 里 汀 良 町 2 丁 目	499	215	500	215	505	217	510	219
首 里 汀 良 町 3 丁 目	1,174	554	1,178	555	1,176	557	1,186	560
首 里 当 蔵 町 1 丁 目	640	261	631	257	631	257	629	256

注：住民基本台帳による人口である。

人口動態

平成30年7月中の人口増加											人口 増加数
自然動態			社会動態								
出生	死亡	自然増加	転入	管内転入	管外転入	転出	管内転出	管外転出	社会増加		
-	-	-	4	-	-	4	1	10	△11	△11	
2	-	2	18	2	3	-	2	1	20	22	
2	-	2	6	-	1	-	3	3	1	3	
5	5	-	29	8	6	6	2	11	24	24	
-	1	△1	-	4	1	4	4	3	△6	△7	
-	2	△2	11	4	1	8	4	2	2	-	
2	1	1	4	-	7	5	14	1	△9	△8	
1	2	△1	13	11	1	9	6	1	9	8	
-	-	-	7	7	5	11	14	4	△10	△10	
2	-	2	2	12	-	4	1	2	7	9	
1	-	1	-	-	-	-	-	-	-	1	
-	3	△3	3	4	2	3	4	1	1	△2	
2	3	△1	6	1	1	5	5	4	△6	△7	
2	2	-	3	1	3	2	5	-	-	-	
48	46	2	167	79	85	167	79	51	34	36	
-	-	-	-	-	-	2	6	-	△8	△8	
1	-	1	-	-	-	-	-	-	-	1	
-	-	-	-	-	-	1	-	-	△1	△1	
1	-	1	1	-	1	1	-	-	1	2	
1	1	-	2	-	4	-	-	1	5	5	
-	-	-	-	-	-	2	1	-	△3	△3	
3	-	3	10	6	-	6	8	4	△2	1	
6	3	3	7	7	-	16	12	1	△15	△12	
-	3	△3	14	7	4	4	4	3	14	11	
11	6	5	47	7	24	58	13	8	△1	4	
2	6	△4	2	-	1	5	2	1	△5	△9	
-	1	△1	3	-	-	1	-	-	2	1	
1	2	△1	16	-	13	3	-	1	25	24	
1	1	-	-	1	2	-	4	-	△1	△1	
-	-	-	-	-	-	-	-	-	-	-	
-	-	-	1	-	1	2	1	-	△1	△1	
-	1	△1	2	-	-	2	-	-	-	△1	
-	-	-	-	-	4	2	-	-	2	2	
1	-	1	2	-	-	2	-	2	△2	△1	
-	-	-	-	3	-	1	1	-	1	1	
-	-	-	-	-	-	-	-	-	-	-	
-	-	-	2	1	-	1	4	3	△5	△5	
1	-	1	3	-	-	-	-	2	1	2	
-	-	-	1	-	-	10	6	-	△15	△15	
4	2	2	2	7	-	4	8	-	△3	△1	
1	-	1	1	-	1	4	2	2	△6	△5	
-	-	-	-	4	3	2	-	-	5	5	
2	-	2	-	-	-	-	-	-	-	2	
1	-	1	-	-	1	3	-	-	△2	△1	
1	2	△1	3	-	-	1	-	-	2	1	
-	1	△1	4	-	-	-	-	3	1	-	
-	1	△1	2	-	1	1	-	-	2	1	
-	-	-	1	-	1	3	-	1	△2	△2	
-	2	△2	8	-	2	5	-	2	3	1	
1	-	1	-	-	1	1	-	-	-	1	
1	1	-	5	7	3	2	-	-	13	13	
-	-	-	-	2	1	5	-	-	△2	△2	
-	-	-	1	1	-	2	-	1	△1	△1	
1	-	1	2	3	-	-	-	1	4	5	
-	1	△1	2	10	1	1	1	-	11	10	
-	1	△1	-	-	1	-	-	2	△1	△2	

資料：市民文化部 ハイサイ市民課

9 . 町 丁 字 別

町 丁 字 名	平成30年4月		平成30年5月		平成30年6月		平成30年7月	
	人 口	世 帯 数	人 口	世 帯 数	人 口	世 帯 数	人 口	世 帯 数
首里当蔵町2丁目	697	318	701	320	699	320	698	324
首里当蔵町3丁目	75	35	75	35	75	35	75	35
首里桃原町1丁目	370	162	374	165	368	163	372	164
首里桃原町2丁目	415	192	411	191	410	191	409	191
首里鳥堀町1丁目	173	82	174	83	173	82	174	83
首里鳥堀町2丁目	343	158	345	159	343	158	345	160
首里鳥堀町3丁目	486	203	482	204	478	204	480	206
首里鳥堀町4丁目	2,508	990	2,514	989	2,513	991	2,515	989
首里鳥堀町5丁目	1,064	418	1,069	418	1,065	418	1,065	420
首里真和志町1丁目	179	91	178	90	178	90	176	88
首里真和志町2丁目	152	65	152	65	154	66	155	67
首里山川町1丁目	1,340	541	1,334	539	1,321	537	1,323	540
首里山川町2丁目	545	237	546	238	546	238	549	240
首里山川町3丁目	599	276	599	277	604	277	605	277
小 禄 支 所	59,719	26,234	59,686	26,201	59,668	26,231	59,740	26,327
字 赤 嶺	-	-	-	-	-	-	-	-
赤 嶺 1 丁目	1,319	539	1,321	543	1,325	549	1,327	553
赤 嶺 2 丁目	1,824	719	1,835	721	1,849	733	1,860	742
字 宇 栄	3,219	1,243	3,224	1,244	3,221	1,243	3,222	1,240
宇 栄 原 1 丁目	2,141	935	2,134	933	2,127	930	2,121	929
宇 栄 原 2 丁目	1,531	562	1,526	560	1,519	561	1,522	560
宇 栄 原 3 丁目	3,107	1,426	3,092	1,420	3,084	1,416	3,071	1,412
宇 栄 原 4 丁目	2,102	1,008	2,099	1,004	2,090	1,004	2,087	1,002
宇 栄 原 5 丁目	446	187	448	187	449	186	447	185
宇 栄 原 6 丁目	642	267	649	267	645	265	646	266
字 小 禄	9,069	3,838	9,058	3,840	9,061	3,843	9,067	3,850
小 禄 1 丁目	4,135	1,787	4,120	1,775	4,117	1,771	4,117	1,772
小 禄 2 丁目	859	345	875	354	882	360	882	362
小 禄 3 丁目	846	349	840	348	836	349	835	348
小 禄 4 丁目	1,855	659	1,853	660	1,846	660	1,846	666
小 禄 5 丁目	1,280	456	1,283	459	1,279	459	1,291	466
字 鏡 水	604	603	595	594	595	594	611	610
鏡 原 町	1,951	986	1,952	988	1,954	985	1,942	982
字 具 志	-	-	-	-	-	-	-	-
具 志 1 丁目	1,743	706	1,744	705	1,736	706	1,743	709
具 志 2 丁目	1,882	796	1,891	798	1,882	796	1,879	794
具 志 3 丁目	2,274	978	2,259	973	2,297	991	2,307	993
字 高 良	-	-	-	-	-	-	-	-
高 良 1 丁目	816	345	823	346	818	346	815	344
高 良 2 丁目	1,585	679	1,582	676	1,582	680	1,578	678
高 良 3 丁目	490	234	488	232	484	229	479	224
字 田 原	2,003	892	1,995	889	1,991	887	1,994	885
田 原 1 丁目	1,070	464	1,074	465	1,072	467	1,055	458
田 原 2 丁目	309	148	308	148	310	151	307	150
田 原 3 丁目	2,130	928	2,121	927	2,119	928	2,123	927
田 原 4 丁目	618	248	619	247	622	247	620	247
字 当 宮 間 城	1,038	1,038	1,028	1,028	1,026	1,026	1,074	1,074
字 宮 城 安 次	-	-	-	-	-	-	-	-
宮 城 安 次 1 丁目	1,402	572	1,408	572	1,412	573	1,406	573
字 大 嶺	277	155	285	159	286	159	281	156
字 金 城	-	-	-	-	-	-	-	-
金 城 1 丁目	841	328	846	329	843	329	844	331
金 城 2 丁目	1,880	760	1,889	762	1,880	762	1,875	764
金 城 3 丁目	524	217	524	218	530	219	537	221
金 城 4 丁目	433	190	431	191	431	190	451	208
金 城 5 丁目	1,474	647	1,467	639	1,468	637	1,478	646

注：住民基本台帳による人口である。

人口動態

平成30年7月中の人口増加											人口 増加 数
自然動態			社会動態								
出生	死亡	自然増加	転入	管内転入	管外転入	転出	管内転出	管外転出	社会増加		
1	1	-	1	3	1	1	-	5	△1	△1	
-	-	-	-	-	-	-	-	-	-	-	
-	-	-	2	-	3	1	-	-	4	4	
1	2	△1	-	-	-	-	-	-	-	△1	
-	-	-	1	-	1	1	-	-	1	1	
-	1	△1	1	1	1	-	-	-	3	2	
-	-	-	1	5	-	2	2	-	2	2	
3	2	1	3	1	6	4	2	3	1	2	
-	-	-	1	2	1	2	1	1	-	-	
-	1	△1	-	-	-	-	-	1	△1	△2	
-	-	-	-	-	1	-	-	-	1	1	
-	2	△2	9	1	-	2	1	3	4	2	
1	1	-	3	-	1	1	-	-	3	3	
1	1	-	1	-	-	-	-	-	1	1	
60	23	37	348	139	65	296	139	82	35	72	
-	-	-	-	-	-	-	-	-	-	-	
2	-	2	10	1	1	8	4	-	-	2	
-	2	△2	6	6	4	1	-	2	13	11	
4	-	4	11	6	-	7	10	3	△3	1	
1	1	-	5	1	1	6	4	3	△6	△6	
2	-	2	3	6	-	5	3	-	1	3	
1	5	△4	6	7	3	8	14	3	△9	△13	
1	1	-	2	-	-	2	2	1	△3	△3	
-	-	-	1	-	-	2	-	1	△2	△2	
1	-	1	-	3	-	1	-	2	-	1	
8	2	6	50	23	10	48	22	13	-	6	
7	1	6	2	15	11	11	12	11	△6	-	
1	1	-	5	2	-	1	5	1	-	-	
2	-	2	-	-	1	2	1	1	△3	△1	
-	1	△1	10	4	4	6	5	6	1	-	
5	-	5	5	7	-	4	-	1	7	12	
-	-	-	62	-	-	43	1	2	16	16	
2	-	2	1	5	1	12	3	6	△14	△12	
-	-	-	-	-	-	-	-	-	-	-	
3	1	2	11	4	-	1	9	-	5	7	
-	1	△1	7	2	1	9	-	3	△2	△3	
6	-	6	5	10	1	11	1	-	4	10	
-	-	-	-	-	-	-	-	-	-	-	
-	-	-	2	-	-	5	-	-	△3	△3	
-	1	△1	3	4	1	5	1	5	△3	△4	
3	1	2	-	-	-	7	-	-	△7	△5	
1	1	-	3	3	6	4	4	1	3	3	
2	-	2	-	1	3	16	7	-	△19	△17	
1	-	1	1	-	-	1	4	-	△4	△3	
1	2	△1	8	5	2	5	1	4	5	4	
-	-	-	-	3	-	3	-	2	△2	△2	
-	-	-	77	1	-	19	5	6	48	48	
-	-	-	-	-	-	-	-	-	-	-	
2	-	2	4	1	3	12	4	-	△8	△6	
-	-	-	4	3	-	6	5	1	△5	△5	
-	-	-	-	-	-	-	-	-	-	-	
-	-	-	5	1	5	8	2	-	1	1	
3	2	1	7	3	2	10	7	1	△6	△5	
1	-	1	2	2	4	-	1	1	6	7	
-	-	-	20	4	-	1	1	2	20	20	
-	-	-	-	-	-	-	-	-	-	-	
-	-	-	10	6	1	6	1	-	10	10	

資料：市民文化部 ハイサイ市民課

10 . 南部広域圏市町村人口

(住民基本台帳人口)

平成30年7月末現在

市町村名	面積 (km ²)	世帯数	人口	市町村名	面積 (km ²)	世帯数	人口
総数	372.87	311,862	708,056	渡嘉敷村	19.23	441	727
那覇市	39.98	151,695	322,372	座間味村	16.74	569	929
浦添市	19.48	49,361	114,233	粟国村	7.65	427	705
糸満市	46.63	26,080	61,490	渡名喜村	3.87	221	379
豊見城市	19.19	25,549	64,094	南大東村	30.52	648	1,247
南城市	49.94	17,491	43,768	北大東村	13.09	278	576
与那原町	5.18	8,131	19,698	久米島町	63.65	4,010	7,912
南風原町	10.76	14,900	38,816	八重瀬町	26.96	12,061	31,110

注: 面積は平成29年10月1日現在の数値である。

資料: 国土地理院「全国都道府県市町村別面積調」

久米島町は硫黄島の面積 2.50km²を含む。

各市町村

11 . 生活保護の状況

年度・月	被保護実数		保護率	扶助費 (千円)						
	世帯	人員	(人口1,000人に対して)	総額	生活扶助	住宅扶助	教育扶助	介護扶助	医療扶助	その他
平成28年度	9,388	12,434	38.38	1764792	538,646	254,206	8,503	52,830	894,071	16,536
29	9,608	12,551	38.83	r 1,817,505	r 536,810	r 260,466	r 8,426	52,895	r 942,132	r 16,777
平成30年4月	9,702	12,616	39.17	1,735,548	496,337	260,577	4,782	53,307	903,233	17,311
5	9,736	12,626	39.19	1,826,134	502,772	263,575	10,054	54,879	976,109	18,745
6	9,740	12,639	39.22	1,695,005	507,425	263,855	5,167	50,363	849,131	19,064
7	9,772	12,671	39.33	1,772,287	510,726	264,746	4,918	54,708	920,156	17,033
平成29年7月	9,576	12,517	38.71	1,866,138	521,117	258,809	5,142	55,979	1,008,201	16,889

注: 年度は平均、各月は月末現在の数字で保護停止中を含む。

資料: 福祉部 保護管理課

その他は施設事務費・就労自立給付金・進学準備給付金を含む。

各扶助費は四捨五入した値なので、総額とは一致しない場合がある。

12 . 国民健康保険の状況

年度・月	被保険者世帯数	被保険者数 (a)	診療費の受診件数	療養給付費 (千円)				受診率 (%)	診療費の1件あたり費用額 (円)
				総額	保険者負担分	被保険者負担分	他法負担分		
平成29年度	51,847	85,465	718,342	28,349,614	20,359,785	7,126,787	863,043	70.76	32,023
		(84,599)							
平成29年12月	51,519	84,469	61,399	2,407,959	1,726,824	609,132	72,004	73.26	31,517
		(83,810)							
平成30年1月	51,362	84,124	58,984	2,355,406	1,691,876	597,252	66,278	70.61	32,248
		(83,538)							
2	51,304	83,928	58,264	2,205,451	1,589,664	550,987	64,799	69.85	30,458
		(83,410)							
3	50,859	83,154	61,901	2,485,646	1,784,158	629,437	72,051	74.85	32,674
		(82,697)							
平成29年3月	52,130	86,733	62,376	2,504,850	1,792,470	635,676	76,704	72.91	32,926
		(85,555)							

注: 被保険者世帯数、被保険者数について、年度は平均、各月は月末現在の数字である。

資料: 健康部 国民健康保険課

被保険者数の()は、退職者医療制度該当者を除いた数である。

各療養給付費は四捨五入した値なので、総額とは一致しない場合がある。

受診率については、年度は平均である。

$$\text{受診率} = \frac{\text{件数}}{\text{被保険者数(a)}} \times 100$$

13 . 国民年金の状況

各年度末・月末現在

年度・月	適用状況				保険料免除者				納付率 (%)
	被保険者 総数	第1号 被保険者	任意加入 被保険者	第3号 被保険者	総数	法定免除者	申請免除者	学生納付 特例	
平成28年度	70,690	52,836	765	17,089	29,088	5,746	18,816	4,526	46.6
29	68,075	50,929	580	16,566	27,734	5,697	17,591	4,446	47.2
平成30年3月	68,075	50,929	580	16,566	27,734	5,697	17,591	4,446	47.2
4	66,918	49,975	588	16,355	23,358	5,686	17,624	48	35.6
5	65,859	49,010	593	16,256	24,263	5,657	17,536	1,070	36.6
6	66,260	49,418	581	16,261	24,419	5,671	17,466	1,282	39.5
平成29年6月	68,338	50,769	716	16,853	27,630	5,743	19,955	1,932	42.0

注:「第1号被保険者」 農業、漁業、自営業やその家族及び学生。

資料: 那覇年金事務所

「第2号被保険者」 厚生年金や共済組合に加入している人。

「第3号被保険者」 厚生年金や共済組合に加入している人に扶養されている配偶者。

「任意加入被保険者」 ① 日本国内に住所を有する60歳以上65歳未満の人。 ② 海外に居住する20歳以上65歳未満で日本国籍を有する人。 ③ 昭和40年4月1日以前に生まれた人で、老齢基礎年金の受給資格を満たしていない65歳以上70歳未満の人。

注: 申請免除者は全額、3/4免除者、半額免除者、1/4免除者、納付猶予の合計。

14 . 職業紹介状況

年 月	一 般 労 働								就職率(%)
	有効求人数	有効求職者数			就職件数				
		総数	男	中高年齢	総数	男	中高年齢		
平成28年	180,000	157,234	69,398	59,404	11,615	4,607	3,905	7.4	
29	194,205	154,096	68,262	60,850	11,511	4,499	4,110	7.5	
平成30年3月	17,628	13,873	5,986	5,550	1,623	466	605	11.7	
4	16,245	13,723	6,031	5,724	1,154	432	396	8.4	
5	15,282	13,830	6,136	5,709	1,034	396	374	7.5	
6	15,033	13,031	5,813	5,612	880	347	349	6.8	
平成29年6月	16,322	12,797	5,704	5,166	916	386	318	7.2	

注: 「就職率」は、月間有効求職者数に対する率である。

資料: 那覇公共職業安定所「業務月報とこなつ」

15 . 雇用保険状況

年 月	一 般 雇 用 保 険								
	適用 事業所数	被保険者数	受給資格決定件数		初回受給者数		受給者実人員		基本手当 支給額 (千円)
			総数	男	総数	男	総数	男	
平成28年	14,638	241,797	9,780	4,005	7,473	2,948	29,201	12,036	3,216,024
29	15,291	251,458	9,348	3,862	7,045	2,799	27,966	11,652	3,143,156
平成30年3月	15,422	250,860	894	367	473	194	2,046	845	235,695
4	15,479	248,115	861	350	391	162	1,852	803	216,239
5	15,532	251,536	1,053	360	983	365	2,303	952	256,463
6	15,585	253,414	986	399	612	229	2,341	931	255,514
平成29年6月	15,156	247,448	1,071	437	594	226	2,503	1,056	291,056

注: 「適用事業所数」「被保険者」は、各年末・月末現在の数値である。

資料: 那覇公共職業安定所「業務月報とこなつ」

受給資格決定件数、初回受給者数、受給者、基本手当支給額は基本手当基本分である。 / 沖縄労働局 職業安定部職業安定課
基本手当支給額は千円未満 四捨五入している。

16 . 1世帯あたり1ヶ月間の消費支出(二人以上の世帯)

単位: 円

用途分類	平成28年平均	平成29年平均	平成30年				平成29年5月
			2月	3月	4月	5月	
集計世帯数	157	156	156	257	152	156	154
世帯人員(人)	3.21	3.19	3.07	3.13	3.00	3.02	3.30
有業人員(人)	1.32	1.23	1.17	1.34	1.12	1.11	1.24
世帯主の年齢(歳)	56.0	58.1	58.6	56.2	59.3	59.1	57.7
消費支出	244,574	233,023	209,222	225,956	228,594	210,326	217,462
食料	62,899	62,760	58,347	61,026	60,430	59,535	63,960
住居	27,165	20,421	15,193	32,306	21,395	18,554	20,319
光熱・水道	20,375	19,815	21,342	18,467	20,048	19,025	18,890
家具・家事用品	7,488	8,389	4,370	6,966	9,930	8,272	9,468
被服及び履物	7,521	7,180	5,786	8,214	8,074	6,296	7,494
保健医療	10,905	10,713	8,698	8,182	9,843	9,631	8,195
交通・通信	33,457	32,784	34,385	30,609	29,158	28,066	29,174
教育	8,696	9,167	16,552	7,179	8,989	8,328	8,574
教養娯楽	17,320	18,809	13,362	14,576	17,062	13,823	15,261
その他の消費支出	48,748	42,984	31,187	38,432	43,665	38,795	36,128
現物総額	3,290	2,663	-	-	-	-	-

注: 二人以上の農林漁家世帯を含む。

資料: 沖縄県企画部統計課「沖縄県家計調査結果」(16~17表)

注: 『現物総額』は、平成30年1月以降調査項目より廃止。

17 . 1世帯あたり1ヶ月間の収入と支出(二人以上の世帯のうち勤労者世帯)

単位: 円

用途分類	平成28年平均	平成29年平均	平成30年				平成29年5月
			2月	3月	4月	5月	
集計世帯数	85	82	84	83	81	85	82
世帯人員(人)	3.57	3.54	3.36	3.39	3.36	3.36	3.66
有業人員(人)	1.72	1.59	1.62	1.64	1.65	1.58	1.51
世帯主の年齢(歳)	46.8	48.1	50.0	49.5	49.4	49.5	47.6
受取	781,589	757,345	664,001	656,430	683,014	627,094	684,136
実収入	425,997	417,147	358,918	317,619	345,505	306,500	345,246
經常収入	420,974	414,148	358,192	313,089	341,587	299,785	343,138
勤め先収入	392,691	384,309	300,789	307,641	299,826	297,632	341,673
事業・内職収入	1,624	1,226	798	65	1,419	1,676	1,095
他の經常収入	26,658	28,613	56,605	5,384	40,341	477	370
特別収入	5,023	2,999	726	4,530	3,919	6,714	2,108
実収入以外の受取(繰入金を除く)	313,043	296,429	260,460	290,998	284,893	264,354	293,992
繰入金	42,549	43,769	44,623	47,813	52,616	56,240	44,898
支払	781,589	757,345	664,001	656,430	683,014	627,094	684,136
実支出	319,003	314,102	268,596	292,328	295,111	277,100	315,119
消費支出	264,445	264,462	227,371	252,046	255,108	232,127	256,382
食料	63,211	63,875	59,536	60,137	61,637	60,637	65,099
住居	26,292	28,327	21,636	23,267	27,797	25,686	29,530
光熱・水道	20,601	19,949	21,144	20,251	20,029	18,689	19,060
家具・家事用品	7,196	9,484	4,187	6,469	12,874	8,571	12,911
被服及び履物	9,794	9,212	6,651	9,148	11,058	7,453	8,010
保健医療	9,911	9,744	6,845	9,064	10,753	7,971	7,199
交通・通信	42,398	41,210	46,151	35,349	39,139	36,902	39,368
教育	13,193	14,667	15,042	27,712	10,298	6,548	13,864
教養娯楽	19,437	21,578	12,929	14,541	16,035	12,396	16,320
その他の消費支出	52,412	46,417	33,250	46,108	45,488	47,274	45,021
非消費支出	54,558	49,640	41,224	40,282	40,002	44,973	58,737
実支出以外の支払(繰越金を除く)	425,977	404,488	356,843	315,215	335,308	316,334	335,563
繰越金	36,610	38,754	38,562	48,888	52,596	33,660	33,454
現物総額	3,059	2,397	-	-	-	-	-
可処分所得	371,439	367,507	317,694	277,337	305,503	261,527	286,509
黒字	106,994	103,045	90,322	25,291	50,395	29,400	30,127
貯蓄純増	93,812	91,784	93,245	13,206	46,532	42,228	17,841

注: 『現物総額』は、平成30年1月以降調査項目より廃止。

18 . 消 費 者 物 価 指 数

平成27年=100

項 目	平成29年 平 均	平 成 30 年				平成29年 6 月	変 化 率 (%)	
		3 月	4 月	5 月	6 月		対 前 月	対前年同月
総 合	100.7	101.5	101.2	101.3	101.3	100.6	0.0	0.8
生鮮食品を除く総合	100.7	101.5	101.4	101.4	101.4	100.7	0.0	0.7
持ち家の帰属家賃を除く総合	100.9	101.8	101.4	101.5	101.5	100.7	0.0	0.9
食 料	101.8	102.7	102.2	102.4	102.2	101.1	△ 0.2	1.1
生鮮食品	102.5	103.0	95.6	98.7	99.2	97.6	0.5	1.6
穀類	104.0	106.1	105.1	105.9	105.8	103.2	△ 0.1	2.4
魚介類	102.4	104.3	102.5	103.1	105.0	97.9	1.8	7.3
肉類	98.7	100.8	101.5	100.9	99.8	99.2	△ 1.1	0.7
乳卵類	103.2	104.0	111.4	108.0	110.2	102.8	2.1	7.2
野菜・海藻	100.6	98.6	93.6	93.6	95.6	95.7	2.2	△ 0.1
果物	106.1	111.4	103.8	113.7	106.9	108.9	△ 6.0	△ 1.8
油脂・調味料	101.3	103.2	103.3	102.2	102.2	100.3	0.0	1.8
菓子類	102.8	104.7	103.7	102.2	101.2	102.9	△ 0.9	△ 1.6
調理食品	100.4	99.4	100.5	100.7	100.4	100.9	△ 0.3	△ 0.5
飲料	100.5	101.8	101.8	102.2	100.6	100.6	△ 1.5	0.1
酒類	100.2	101.3	102.1	101.9	101.6	100.8	△ 0.3	0.8
外食	102.8	103.7	103.9	103.9	104.0	102.8	0.0	1.1
住 居	100.0	100.0	99.9	99.9	100.0	100	0.0	0.0
家賃	99.8	99.7	99.6	99.6	99.6	99.8	0.1	△ 0.1
設備修繕・維持	105.5	106.2	106.5	106.5	106.5	104.5	△ 0.1	1.9
光熱・水道	99.2	102.5	102.7	103.4	103.6	100.4	0.1	3.1
電気代	100.3	104.4	105.2	106.6	106.7	103.1	0.1	3.6
ガス代	96.0	99.3	98.8	98.5	98.6	95.7	0.1	3.0
他の光熱	97.0	117.8	115.2	116.0	118.2	93.8	1.8	26.0
上下水道料	100.0	100.0	100.0	100.0	100.0	100.0	0.0	0.0
家具・家事用品	99.7	101.8	100.2	101.1	101.2	97.7	0.2	3.6
家庭用耐久財	100.6	107.6	102.1	105.9	107.5	96.3	1.5	11.6
被服及び履物	102.7	102.1	102.0	101.3	101.7	103.5	0.4	△ 1.7
衣料	101.2	97.4	96.4	96.0	96.3	102.8	0.4	△ 6.3
シャツ・セーター・下着類	100.7	99.8	101.8	100.7	101.9	100.3	1.2	1.6
履物類	113.4	121.3	121.3	119.7	119.7	115.6	0.0	3.6
他の被服類	96.1	97.6	94.9	94.4	93.4	94.5	△ 1.1	△ 1.1
保健医療	102.2	101.6	102.1	102.1	102.2	102.2	0.2	0.0
交通・通信	99.3	100.2	99.6	99.7	99.9	99.3	0.1	0.6
教 育	102.4	101.7	102.1	102.1	102.1	102.5	0.0	△ 0.4
教養娯楽	101.2	102.5	101.7	101.5	101.6	100.6	0.1	0.9
教養娯楽用耐久財	97.2	99.9	98.6	96.4	96.4	95.6	0.0	0.8
諸雑費	100.9	100.9	100.7	101.1	100.9	101.2	△ 0.2	△ 0.3

資料：沖縄県企画部統計課「消費者物価指数」

19 . 那 覇 空 港 運 輸 状 況

年・月	旅 客 (人)			貨 物 (kg)			郵 便 (kg)		
	総 数	乗 客	降 客	総 量	積 荷	卸 荷	総 量	積 荷	卸 荷
	総 数 (量)								
平成 28 年	19,670,054	9,832,058	9,837,996	407,144,283	183,004,439	224,139,844	14,056,435	5,412,340	8,644,095
29	20,985,693	10,492,332	10,493,361	420,835,120	202,793,315	218,041,805	13,942,204	5,360,093	8,582,111
平成 30 年 3 月	1,896,524	945,558	950,966	34,425,077	16,423,472	18,001,605	1,186,162	419,331	766,831
4	1,731,259	862,921	868,338	30,809,248	14,777,666	16,031,582	1,066,011	371,663	694,348
5	1,649,115	836,524	812,591	28,846,453	13,453,113	15,393,340	1,053,118	383,067	670,051
6	1,681,078	827,069	854,009	30,660,211	13,753,957	16,906,254	1,116,098	425,156	690,942
平成 29 年 6 月	1,591,193	794,166	797,027	38,114,958	20,983,181	17,131,777	1,116,329	465,304	651,025
	県 内								
平成 28 年	(-)	(-)	(-)						
	2,827,100	1,392,535	1,434,565	29,417,666	14,960,651	14,457,015	782,819	538,542	244,277
29	(-)	(-)	(-)						
	2,771,113	1,367,734	1,403,379	28,960,028	15,096,883	13,863,145	764,452	522,185	242,267
平成 30 年 3 月	(978)	(491)	(487)						
	247,641	122,749	124,892	2,723,316	1,316,057	1,407,259	50,751	37,224	13,527
4	(-)	(-)	(-)						
	218,531	109,066	109,465	2,665,348	1,240,502	1,424,846	66,856	45,832	21,024
5	(-)	(-)	(-)						
	205,268	99,423	105,845	2,804,096	1,159,644	1,644,452	64,298	42,191	22,107
6	(-)	(-)	(-)						
	223,003	112,421	110,582	2,463,781	1,221,516	1,242,265	64,761	45,055	19,706
平成 29 年 6 月	(-)	(-)	(-)						
	224,489	113,386	111,103	2,578,926	1,231,543	1,347,383	64,248	44,114	20,134
	県 外								
平成 28 年	(-)	(-)	(-)						
	13,917,243	6,985,848	6,931,395	190,042,375	75,538,401	114,503,974	6,872,009	2,003,048	4,868,961
29	(-)	(-)	(-)						
	14,664,280	7,355,091	7,309,189	194,801,382	80,147,192	114,654,190	7,521,746	1,927,229	5,594,517
平成 30 年 3 月	(-)	(-)	(-)						
	1,336,306	668,299	668,007	17,815,817	8,334,719	9,481,098	648,950	161,255	487,695
4	(-)	(-)	(-)						
	1,189,425	591,986	597,439	16,621,059	7,580,885	9,040,174	625,012	151,082	473,930
5	(-)	(-)	(-)						
	1,114,580	573,638	540,942	15,354,545	7,144,397	8,210,148	623,826	158,820	465,006
6	(-)	(-)	(-)						
	1,110,109	543,738	566,371	15,040,376	6,092,084	8,948,292	636,753	172,039	464,714
平成 29 年 6 月	(-)	(-)	(-)						
	1,047,037	521,782	525,255	15,109,823	6,749,539	8,360,284	562,549	157,821	404,728
	国 際								
平成 28 年	2,925,711	1,453,675	1,472,036	187,684,242	92,505,387	95,178,855	6,401,607	2,870,750	3,530,857
29	3,550,300	1,769,507	1,780,793	197,073,710	107,549,240	89,524,470	5,656,006	2,910,679	2,745,327
平成 30 年 3 月	312,577	154,510	158,067	13,885,944	6,772,696	7,113,248	486,461	220,852	265,609
4	323,303	161,869	161,434	11,522,841	5,956,279	5,566,562	374,143	174,749	199,394
5	329,267	163,463	165,804	10,687,812	5,149,072	5,538,740	364,994	182,056	182,938
6	347,966	170,910	177,056	13,156,054	6,440,357	6,715,697	414,584	208,062	206,522
平成 29 年 6 月	319,667	158,998	160,669	20,426,209	13,002,099	7,424,110	489,532	263,369	226,163

注：旅客は通過客、遊覧客を除く。

資料：大阪航空局 那覇空港事務所

県内・県外上段の()書きはチャーター便等、定期便以外の数(内数)である。

平成28年次の数値は確報値、平成29年次・月次、平成30年月次の数値は速報値である。

20 . 電 灯 ・ 電 力 使 用 状 況

単位: KWH

年 度 ・ 月	総 数		電 灯		電 力	
	契約口数	使用電力量	契約口数	使用電力量	契約口数	使用電力量
平成28年度	294,512	1,949,331,145	273,956	863,835,976	20,556	1,085,495,169
29	297,834	2,235,231,581	277,341	1,014,960,255	20,493	1,220,271,326
平成30年4月	299,519	151,690,877	278,957	68,616,344	20,562	83,074,533
5	299,164	153,703,192	278,591	68,586,515	20,573	85,116,677
6	299,061	196,055,603	278,481	87,041,897	20,580	109,013,706
7	299,550	212,959,777	278,953	94,731,933	20,597	118,227,844
平成29年7月	294,964	219,113,905	274,291	101,756,098	20,673	117,357,807

注: 契約口数はそれぞれ各年度末・月末現在の数値である。

資料: 沖縄電力株式会社 那覇支店

数値は、沖縄電力那覇支店サービス区域の値である。(那覇支店・糸満営業所の統合により、平成28年10月以降の数値は旧糸満営業所分を合算した値である)

21 . 上 水 道

年 度 ・ 月	給水戸数	給水人口	配 水 量(m ³)			有 効 水 量 (m ³)	有 効 率 (%)	有 収 水 量 (m ³)	有 収 率 (%)
			総 量	1日最大	1日平均				
平成28年度	160,327	319,186	38,990,236	116,750	106,823	38,379,116	98.4	37,560,962	96.3
29	162,301	317,950	38,795,437	113,890	106,289	38,295,619	98.7	37,499,396	96.7
平成30年3月	162,301	317,950	3,229,516	106,569	104,178	2,979,949	92.3	2,913,749	90.2
4	162,805	318,066	3,119,343	108,188	103,978	3,085,810	98.9	3,022,009	96.9
5	163,459	318,118	3,267,175	109,364	105,393	3,182,622	97.4	3,116,647	95.4
6	163,615	318,064	3,178,602	111,153	105,953	3,219,711	101.3	3,155,212	99.3
平成29年6月	161,259	319,198	3,172,453	110,550	105,748	3,153,575	99.4	3,088,920	97.4

注: 有効率及び有収率が100%を超える要因として、検針時期のズレ等がある。

資料: 上下水道局 企画経営課

給水戸数、給水人口は各年度末・月末現在の人口推計である。

月ごとの数値は、速報値である。

22 . 下 水 道

年 度 ・ 月	行政区域 人口 A	行政区域 世帯 B	処理区域 人口 C	処理区域 世帯 D	水洗便所 設置済 人口 E	水洗便所 世帯 F	汚 水 処理量 G (m ³)	普及率(%)		水洗化率(%)	
								C/A	D/B	E/C	F/D
平成28年度	323,309	149,304	317,080	146,711	302,773	140,618	35,803,994	98.1	98.3	95.5	95.8
29	322,073	150,576	316,024	148,043	302,492	142,218	35,819,315	98.1	98.3	95.7	96.1
平成30年3月	322,073	150,576	316,024	148,043	302,492	142,218	2,785,350	98.1	98.3	95.7	96.1
4	322,189	151,168	316,153	148,055	303,047	142,459	2,901,841	98.1	97.9	95.9	96.2
5	322,241	151,328	316,217	148,046	303,137	142,463	2,993,824	98.1	97.8	95.9	96.2
6	322,187	151,430	316,170	148,046	303,114	142,464	3,006,906	98.1	97.8	95.9	96.2
平成29年6月	323,321	150,032	317,157	147,459	303,342	141,573	2,947,915	98.1	98.3	95.6	96.0

注: A、Bは住民基本台帳人口・世帯数で、月別数値は各月末現在の

資料: 上下水道局 下水道課・料金サービス課

数値である。年度別数値についても各年度末の月末現在の数値である。

C～Fは各年度末・月末現在の数値である。

Gにおける数値は、月別数値は速報値、年度別数値においては決算値(年間総排水量)である。

H25.3月末より外国人を含む。

23 . 用途別確認建築物

単位：件

年度・月	総数	住宅	共同住宅	住宅兼店舗	店舗・事務所	車庫・倉庫 工場	その他
				住宅兼事務所 共同住宅兼店舗 共同住宅兼事務所			
平成28年度	125	19	16	5	14	3	68
29	69	21	9	-	7	4	28
平成30年4月	7	-	1	1	-	-	5
5	5	-	-	-	-	-	5
6	5	2	-	-	-	-	3
7	3	-	2	-	1	-	-
平成29年7月	4	2	-	-	1	-	1

注：建築指導課確認のみで、民間の確認件数は含まない。 資料：まちなみ共創部建築指導課「建築確認統計月報」（23～24表）

24 . 構造別確認建築物

年度・月	総数	木造	鉄骨鉄筋 コンクリート造	鉄筋コンクリート造	鉄骨造	コンクリート ブロック造	その他
			建物の数（件）				
平成28年度	125	4	4	64	47	1	5
29	69	5	1	40	15	4	4
平成30年4月	7	-	1	2	-	-	4
5	5	-	-	3	1	-	1
6	5	1	1	3	-	-	-
7	3	-	-	2	1	-	-
平成29年7月	4	1	-	2	-	1	-
床面積合計（㎡）							
平成28年度	354,276.99	308.80	1239.70	72,384.12	153,763.66	90.18	126490.53
29	287,364.76	468.09	296.03	202,181.16	62,692.64	480.08	21,246.76
平成30年4月	54,352.15	-	8870.45	746.06	-	-	44735.64
5	9,481.72	-	-	6,610.15	29.16	-	2,842.41
6	3,935.67	116.60	2122.55	1,696.52	-	-	-
7	8,920.55	-	-	8,745.14	175.41	-	-
平成29年7月	6,493.24	63.59	-	6,351.50	-	78.15	-

25 . 刑法犯罪の認知と検挙

年 月	刑法犯総数	凶悪犯	粗暴犯	窃盗犯	知能犯	風俗犯	その他
認 知 件 数							
平成 28 年	2,541	18	312	1,775	152	19	265
29	2,578	18	315	1,797	129	22	297
平成 30 年 3 月	154	2	23	99	9	2	19
4	167	-	22	119	8	1	17
5	183	2	25	118	19	2	17
6	202	1	25	128	20	1	27
平成 29 年 6 月	r 196	2	r 36	131	5	1	21
検 挙 件 数							
平成 28 年	1,258	17	215	792	108	15	111
29	1,371	21	257	810	122	23	138
平成 30 年 3 月	96	3	35	51	4	-	3
4	80	-	20	36	13	-	11
5	121	1	28	61	19	1	11
6	152	1	24	102	11	1	13
平成 29 年 6 月	143	4	26	97	6	1	9

注：平成28年及び平成29年は確定値。平成30年は暫定値。

資料：沖縄県警察本部 刑事部刑事企画課

認知件数・検挙件数については、発生地計上方式による数値である。

26 . 交通事故発生件数

年 月	発生件数	死亡者数	重傷者数	軽傷者数
平成 28 年	1,573	7	187	1,596
29	1,460	7	171	1,490
平成 30 年 4 月	92	-	11	98
5	96	-	8	106
6	85	1	12	85
7	88	1	14	80
平成 29 年 7 月	r 121	-	18	r 128

注：年は確定値、月は照会時点の計上数(報告件数)である。

資料：沖縄県警察本部 交通部交通企画課

27 . 事故別救急出動件数

年 月	総数	火災 事故	自然 災害	水難 事故	交通 事故	労働 災害	運動 競技	一般 負傷	加害	自損 行為	急病	その他	搬送 人員
平成 28 年	18,585	92	-	16	1,220	54	79	2,702	167	256	12,417	1,582	16,697
29	19,718	69	4	18	1,220	70	56	2,867	192	236	13,508	1,478	17,567
平成 30 年 3 月	1,712	6	-	1	106	6	5	276	9	26	1,138	139	1,514
4	1,581	14	-	-	90	7	3	253	9	17	1,076	112	1,412
5	1,508	6	-	1	99	3	1	204	20	12	1,060	102	1,350
6	1,593	7	-	1	106	1	5	237	12	24	1,087	113	1,409
平成 29 年 6 月	1,726	7	-	5	117	6	1	234	23	24	1,169	140	1,537

注：「その他」は転院搬送、医師運送、医療資器材等運送、その他を含む。

資料：消防局救急課 「救急月報」

28 . 火 災

年・月	発生件数	死傷者数		焼損面積(m ²)		焼損棟数		罹 災		損 害 額 (千円)
		死 者	負 傷 者	床面積	表面積	火元	延焼	世帯数	人 員	
平成 28 年	91	2	8	739	315	59	13	42	82	44,050
29	72	3	4	566	r 144	r 47	r 13	r 28	r 43	12,035
平成 30 年 3 月	5	-	2	129	-	2	-	2	2	13,823
4	12	1	-	319	55	4	2	6	8	12,058
5	7	-	-	1	1	2	-	2	2	1,745
6	4	-	1	23	-	1	1	2	2	1,882
平成 29 年 6 月	9	-	1	106	2	4	4	5	7	1,212

資料： 消防局予防課

29 . 夜間救急受診状況

年 度 ・ 月	総 数		内 科		小 児 科		外 科 ・ 整 形		他 科 目	
	患者数	二 次 患者数	患者数	二 次 患者数	患者数	二 次 患者数	患者数	二 次 患者数	患者数	二 次 患者数
平成 28 年 度	38,682	3,626	14,022	1,631	15,980	1,033	7,329	543	1,351	419
29	37,651	3,956	14,204	1,800	15,157	1,067	7,211	546	1,079	543
平成 30 年 4 月	2,707	415	982	161	1,102	101	554	43	69	41
5	2,859	450	974	153	1,166	113	629	62	90	45
6	2,483	449	868	169	1,032	105	498	46	85	53
7	2,787	445	960	150	1,175	112	572	58	80	44
平成 29 年 7 月	3,610	366	1,285	163	1,566	121	652	39	107	43

注： 二次患者 = 救急入院患者

資料： 地方独立行政法人 那覇市立病院 総務課

30 . ごみ及びし尿等処理状況

年 度 ・ 月	ご み (kg)				し 尿 等 (リ ッ ト ル)
	総 量	焼却処理	破碎・選別・解体処理	リサイクル(資源化物)	
平成 28 年 度	102,122,437	87,778,880	3,361,160	10,982,397	5,284,250
29	r 102,591,703	r 87,902,260	3,596,440	11,093,003	5,259,080
平成 30 年 4 月	8,622,513	7,356,810	342,405	923,298	425,985
5	8,926,740	7,530,150	373,195	1,023,395	402,445
6	8,369,139	7,157,530	320,590	891,019	431,580
7	9,077,986	7,769,160	325,550	983,276	379,935
平成 29 年 7 月	8,776,493	7,422,500	296,530	1,057,463	441,165

注： 焼却処理量 = 可燃ごみ量

資料： 環境部 廃棄物対策課・クリーン推進課

破碎・選別・解体処理 = 不燃ごみ量 + 粗大ごみ量 + 適正処理困難物(スプリング入りマットレス等)

31 . 公害関係苦情件数

年度・月	総数	騒音	大気汚染	悪臭	水質汚濁	振動	その他
平成28年度	145	56	28	35	10	-	16
29	156	52	31	52	12	1	8
平成30年4月	12	6	1	2	1	-	2
5	16	6	1	6	-	-	3
6	5	2	-	2	-	-	1
7	9	5	1	2	1	-	-
平成29年7月	17	2	3	7	2	-	3

注：新規受理件数。各月は速報値である。

資料：環境部 環境保全課

32 . 気象

年月	気温 (°C)			平均湿度 (%)	降水量 (mm)	日照時間 (h)	風速 (m/s)		平均気圧 (hPa)	
	平均	最高	最低				最大	風向	現地	海面
平成28年	24.1	33.9	6.1	74	2,368.0	1,757.2	20.7	南東	1,008.5	1,014.3
29	23.6	35.1	10.7	71	1,907.0	1,646.0	22.4	西北西	1,008.7	1,014.5
平成30年3月	19.9	27.4	12.8	67	100.5	181.6	12.1	東北東	1,011.5	1,017.3
4	21.6	28.4	13.2	72	126.0	161.3	14.1	北	1,010.1	1,016.0
5	25.6	31.6	16.7	78	33.0	238.4	12.6	南西	1,006.3	1,012.0
6	27.8	32.9	23.2	82	218.5	171.7	17.3	南	1,001.4	1,007.0
平成29年6月	26.6	33.2	19.9	85	444.5	107.7	15.4	南	1,003.2	1,008.8

資料：国土交通省 気象庁

33 . 市政及び一般相談受付件数

年度・月	総数	道路関係	公害衛生	公設整備	公園都市整備	交通関係	港河橋	湾川梁	労働福祉	観光	学教施設	防犯	防災策	市財貸補	有産借償	その他
平成28年度	808	72	93	35	72	14	3	92	17	35	7	3	365			
29	815	88	66	37	71	22	6	67	33	37	9	1	378			
平成30年4月	50	5	5	3	3	3	-	5	-	3	-	-	23			
5	57	4	3	1	10	1	-	11	2	2	2	-	21			
6	64	5	2	2	4	4	-	6	-	7	3	-	31			
7	62	4	5	3	4	3	1	3	2	6	1	-	30			
平成29年7月	99	12	14	3	4	3	-	10	2	3	1	-	47			

資料：市民文化部 市民生活安全課 (33~36表)

34 . 法律相談等受付件数

年度・月	総数	借家 借地 借関係	不動産 関係	相隣 関係	夫親 関係	婦子 関係	相続 関係	金銭 損害 関係	交通 関係	人権 関係	契約	税金	その他
平成28年度	1,220	116	115	42	176	264	210	13	11	134	70	69	
29	1,286	136	119	35	153	288	232	7	16	45	55	200	
平成30年4月	107	7	14	1	14	24	20	1	0	9	3	14	
5	116	13	18	4	17	26	18	0	2	2	7	9	
6	115	10	16	3	15	18	25	3	2	9	4	10	
7	104	20	14	3	16	21	9	2	2	0	4	13	
平成29年7月	108	11	13	3	16	17	16	-	1	5	5	21	

35 . 情報公開請求件数

年度・月	公開請求内訳							審査請求 件数
	請求件数	公開	部分公開	非公開	検討中	取下げ	却下	
平成28年度	863	319	480	52	-	12	-	-
29	r 340	r 182	r 113	r 36	-	9	-	r 2
平成30年4月	30	18	9	1	-	2	-	-
5	34	19	8	7	-	-	-	-
6	25	11	6	3	-	5	-	-
7	25	16	4	5	-	-	-	-
平成29年7月	r 25	r 11	r 9	5	-	-	-	-














注：公開請求内訳について、検討中の請求がある場合、後日公開等の対応が決まるため、月ごとの合計と年度の数値が合わない場合がある。

36 . 個人情報請求件数

年度・月	開示請求内訳							審査 請求	訂正 請求	利用停止 請求
	請求件数	承認	一部 承認	拒否	検討中	取下げ	却下			
平成28年度	138	94	15	23	-	6	-	-	-	-
29	r 146	r 101	r 18	26	-	1	-	-	-	-
平成30年4月	8	5	2	-	-	1	-	-	-	-
5	14	11	2	1	-	-	-	-	-	-
6	17	17	-	-	-	-	-	-	-	-
7	12	9	3	-	-	-	-	-	-	-
平成29年7月	r 14	r 10	2	2	-	-	-	-	-	-

注：開示請求内訳について、検討中の請求がある場合、後日承認等の対応が決まるため、月ごとの合計と年度の数値が合わない場合がある。

数字で見る那覇市

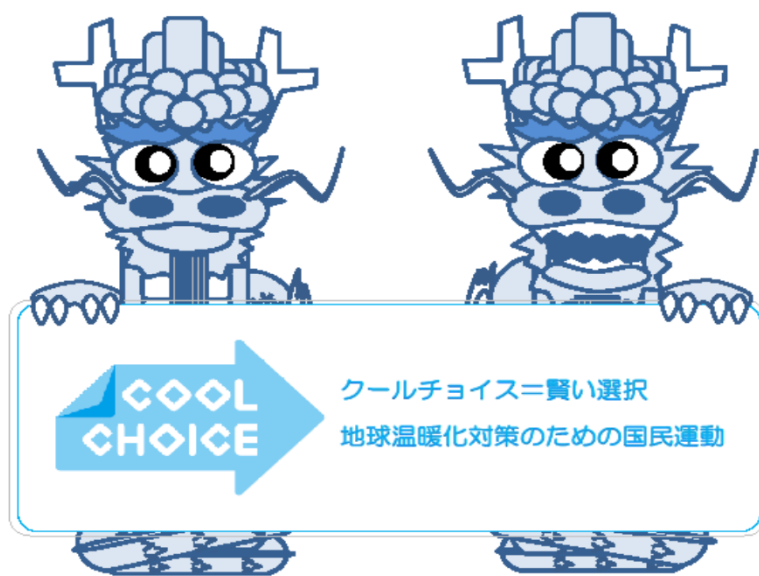
年月 項目		平成 14 年 1 カ月 平均	平成 19 年 1 カ月 平均	平成 24 年 1 カ月 平均	平成 30 年 6 月
人 口 (外国人を含む)		306,642	316,266	320,823	322,187
世 帯 (外国人を含む)		118,897	130,738	139,620	151,430
出 生 (外国人を含む)		292	283	292	219
死 亡 (外国人を含む)		154	182	207	209
婚 姻		180	186	194	137
離 婚		79	76	74	56
(1km ² 当たり) 人 口 密 度		7,865 (38.99km ²)	8,062 (39.23km ²)	8,170 (39.27km ²)	8,059 (39.98km ²)
消費者物価指数 (H27=100)		97.2	96.4	96.5	101.3
上 水 道 (m ³)		3,406,974	3,282,019	3,202,285	3,178,602
電 力 ・ 電 灯 (KWH)		130,692,070	139,621,601	133,460,777	196,055,603
ご み 処 理 量 (ト ン)		10,170	8,170	8,286	8,369
救 急 車 出 動 (件 数)		945	1,211	1,424	1,593
交 通 事 故 (件 数)		141	159	157	85

※人口、世帯数の各年1ヶ月平均である。人口密度は外国人を含む。

面積は平成14年は都市計画面積、19年、24年は豊見城市との按分による推計値を使用している。

ごみ処理量は、平成14年は南風原町からの搬入分を含んでいる。

電力・電灯の値は、那覇と糸満支店の統合により、平成28年10月以降は旧糸満支店分を合算した値である。



統 計 那 覇
平成30年9月 No. 172

発行 那 覇 市 役 所
編集 那 覇 市 企 画 財 務 部 企 画 調 整 課 統 計 グ ル ー プ

〒900-8585
那覇市泉崎1丁目1番1号 那覇市役所本庁舎6階
電話 (098)951-3223 FAX (098)862-4263