

# 統計 那覇

平成30年5月  
No. 171

那覇市企画調整課統計グループ

# 目 次

	ページ		ページ			
主要指標	1表 那覇市主要統計指標……………	1～2	運輸・観光	19表 那覇空港運輸状況……………	41	
	2表 全国主要統計指標……………	1～2	電気・上下水道	20表 電灯・電力使用状況……………	42	
人 口	3表 住民基本台帳人口……………	3		21表 上水道……………	42	
	4表 推計人口……………	3		22表 下水道……………	42	
	5表 月別人口動態……………	3	建 築	23表 用途別確認建築物……………	43	
	6表 地域別人口移動……………	4		24表 構造別確認建築物……………	43	
	7表 国籍別外国人登録数……………	4	警 察・消 防	25表 刑法犯罪の認知と検挙……………	44	
	8表 各歳別・町丁字別登録人口……………	5～28		26表 交通事故発生件数……………	44	
	9表 町丁字別人口動態……………	29～36		27表 事故別救急出動件数……………	44	
	10表 南部広域圏市町村人口……………	37		28表 火 災……………	45	
	民生・労働	11表 生活保護の状況……………	37	保 健・衛 生	29表 夜間救急受診状況……………	45
		12表 国民健康保険の状況……………	37		30表 ごみ及びし尿等処理状況……………	45
13表 国民年金の状況……………		38		31表 公害関係苦情件数……………	46	
14表 職業紹介状況……………		38	気 象	32表 気 象……………	46	
15表 雇用保険状況……………		38	そ の 他	33表 市政及び一般相談受付件数……………	46	
家計・物価	16表 1世帯あたり1ヶ月間の消費			34表 法律相談等受付件数……………	47	
	支出(二人以上の世帯)……………	39		35表 情報公開請求件数……………	47	
	17表 1世帯あたり1ヶ月間の収入と支出			36表 個人情報請求件数……………	47	
	(二人以上の世帯のうち勤労者		数字で見る那覇市 ……………		48	
世帯)……………	39					
18表 消費者物価指数……………	40					

## 利用される方へ

1. 本書は年3回(5月、9月、1月)発行しています。
2. 計数の単位未満は四捨五入しているため、総数と内訳の合計とは一致しない場合があります。
3. 統計表の期間区分は次のとおりです。
 

年(暦年) ……………	1月1日から12月31日までの1年間
年度(会計年度) ……………	4月1日から3月31日までの1年間
4. 統計表の符号は次のとおりです。
 

「0」単位未満、四捨五入した結果0となったもの	「△」負の数
「—」皆無または該当数字のないもの	「p」暫定数字
「…」不詳、不明、不定および算出不能の数	「r」訂正数字
「X」発表を差し控えるもの	
5. 資料の出所機関は各統計表の右下に掲げ、特に資料が報告書などに基づく場合には、その書名を付記してあります。
6. 掲載事項に関する詳細についてのご意見やご質問など、お気づきの点は本市企画調整課統計グループまでご連絡ください。

\* 本書は自然環境保護のため、再生紙を使用しています。

# 1. 那 覇 市

年 月	推 計 人 口		自 然 動 態		社 会 動 態		勞 働 力 人 口 ( 沖 繩 県 )		現 金 給 与 額 (30人以上) ( 沖 繩 県 )	消 費 者 物 価 指 数 H27年=100
	世 帯 数	人 口	出 生	死 亡	転 入	転 出	就 業 者	完 全 失 業 者		
		人	人	人	人	人	千人	千人	円	
平 成 27 年	136,196	319,991	3,338	2,617	17,757	17,493	664	36	271,818	100.0
28	138,198	319,990	3,220	2,643	16,648	17,237	679	31	280,554	100.3
29	139,704	319,242	3,081	2,712	16,347	17,583	691	27	283,056	100.7
平 成 29 年 2 月	138,518	320,178	251	220	979	897	693	28	243,360	100.1
3	138,577	320,312	251	276	2,895	3,996	688	29	253,087	100.0
4	138,353	319,186	250	199	2,785	2,873	689	27	247,685	100.3
5	138,772	319,149	259	234	1,128	1,118	690	25	245,205	100.5
6	138,970	319,185	270	192	1,007	1,072	692	33	391,144	100.6
7	139,081	319,198	233	228	1,164	1,240	694	28	289,535	100.6
8	139,176	319,127	276	254	1,071	1,324	682	24	259,103	101.0
9	139,188	318,909	242	230	996	976	677	24	244,200	101.2
10	139,353	318,941	301	224	1,094	1,062	689	27	242,595	101.3
11	139,484	319,050	248	203	1,064	917	704	29	246,961	101.5
12	139,704	319,242	261	211	917	1,042	706	22	491,548	101.7
平 成 30 年 1 月	139,707	319,167	267	283	1,000	1,015	695	23	231,508	101.7
2	139,757	319,136	199	206	899	934	703	31	229,591	101.9
時 点	各年=12月1日現在 各月=1日現在		年		月		年 平 均			
関連表番号	4		5		—		—		18	

注:推計人口は、平成27年国勢調査(確報値)を基準とした人口である。

上水道・下水道の数値について、統計那覇162号より、各年度から各年ごとに変更。

# 2. 全 国

年 月	推 計 人 口	人 口 動 態		勞 働 力 人 口		全 国 銀 行 主 要 勘 定		現 金 給 与 額 (30人以上)	消 費 者 物 価 指 数 H27年=100
		自 然 増 加	社 会 増 加	就 業 者	完 全 失 業 者	預 金	貸 出 金		
	万人	千人	千人	万人	万人	億 円	億 円	円	
平 成 27 年	12,709	△ 275	94	6,402	222	7,278,314	4,759,372	357,949	100.0
28	12,693	△ 296	13	6,465	208	7,691,967	4,915,734	361,593	99.9
29	12,671	△ 377	15	6,531	190	7,985,408	5,052,386	363,295	100.4
平 成 29 年 2 月	12,679	△ 44	9	6,427	188	7,701,720	4,908,729	293,387	99.8
3	12,675	△ 41	47	6,433	188	7,834,437	4,963,745	313,276	99.9
4	12,676	△ 32	△ 5	6,500	197	7,894,251	4,938,368	307,611	100.3
5	12,672	△ 25	68	6,547	210	7,894,288	4,939,934	302,893	100.4
6	12,677	△ 20	40	6,583	192	7,872,891	4,957,364	530,346	100.2
7	12,679	△ 21	△ 10	6,563	191	7,927,178	4,961,579	425,791	100.1
8	12,675	△ 20	△ 57	6,573	189	7,919,589	4,959,752	300,968	100.3
9	12,668	△ 18	47	6,596	190	7,910,919	5,004,223	299,152	100.5
10	12,671	△ 28	36	6,581	181	7,975,114	4,983,365	299,010	100.6
11	12,671	△ 37	17	6,552	178	8,028,047	4,998,278	312,957	100.9
12	12,669	…	…	6,542	174	7,985,408	5,052,386	668,693	101.2
平 成 30 年 1 月	p 12,659	…	…	6,562	159	8,004,454	5,042,236	301,981	101.3
2	p 12,656	…	…	6,578	166	7,993,913	5,038,400	294,667	101.3
時 点	年=10月1日現在 月=1日現在	年・月		年 平 均・月 末		年 末・月 末		年 平 均	

注:推計人口は、平成27年国勢調査(確報値)を基準とした人口である。

新設住宅着工について、総数には給与住宅・分譲住宅が含まれる。

# 主要統計指標

家計(二人以上の世帯のうち勤労者世帯・農林漁家世帯含む)			大型小売店 売上高 (沖縄県)	手形交換高 (沖縄県)	上水道 配水量	下水道 汚水処理量	確認 建築物	交通事故 発生件数	火災発生 件数
実収入	消費支出額	うち 食料品							
円	円	円	百万円	百万円	m <sup>3</sup>	m <sup>3</sup>	棟	件	件
427,588	267,257	63,340	178,260	414,424	38,943,150	35,308,411	119	1,540	87
425,997	264,445	63,211	189,418	385,151	35,875,374	35,753,187	133	1,573	91
417,147	264,462	63,875	197,764	372,704	38,822,947	35,986,155	69	1,460	72
410,308	249,847	59,321	14,105	28,315	2,968,590	2,943,609	8	113	5
338,765	316,687	63,871	15,822	33,848	3,229,781	2,919,989	11	145	7
391,902	268,326	59,023	16,047	28,569	3,215,053	2,944,430	4	105	6
345,246	256,382	65,099	16,138	37,040	3,220,994	2,927,975	3	131	8
625,969	236,229	62,979	15,809	33,143	3,172,453	2,947,915	3	128	9
453,951	268,172	65,568	16,911	31,948	3,403,873	3,028,156	4	121	3
387,580	260,492	66,512	17,627	35,598	3,403,868	3,075,280	7	129	3
340,068	253,233	64,188	16,753	25,479	3,236,434	3,134,282	6	143	7
419,779	278,047	67,267	15,955	33,024	3,278,095	3,037,682	8	102	6
322,383	241,267	60,808	15,982	29,566	3,152,691	3,000,596	5	114	8
647,556	290,574	68,901	20,847	26,267	3,304,975	2,953,511	4	133	4
309,644	236,285	63,153	16,420	30,940	3,217,124	3,101,662	8	68	11
358,918	227,371	59,536	14,728	28,641	2,960,361	2,878,621	9	91	10
・ 月 間			年 ・ 月		年 ・ 月			年 ・ 月	
17			—		21			22	
			—		23・24			26	
								28	

注：大型小売店は、従業員50人以上であって次のいずれかに該当するものである。

(1)百貨店：日本標準産業分類の百貨店のうち次のスーパーに該当しない商店、かつ売り場面積が1,500㎡以上の商店。

(2)スーパー：売り場面積の50%以上についてセルフ方式を採用している商店で、売り場面積が1,500㎡以上の商店。

# 主要統計指標

家計(二人以上の世帯のうち勤労者世帯)			百貨店 販売総額	手形交換高	貿 易		新設住宅着工		
実収入	消費支出額	うち 食料品			輸 出	輸 入	総 数	持ち家	貸 家
円	円	円	百万円	百万円	百万円	百万円	戸	戸	戸
525,669	315,379	74,341	6,825,769	299,032,282	75,613,929	78,405,536	909,299	283,366	378,718
526,973	309,591	74,770	6,597,620	424,224,429	70,035,770	66,041,974	967,237	292,287	418,543
533,820	313,057	74,584	6,552,855	374,158,071	78,286,457	75,379,231	964,641	284,283	419,397
484,038	298,092	68,308	r 477,364	29,927,261	r 6,347,123	r 5,542,597	70,912	21,322	30,842
445,607	337,075	74,879	r 572,931	33,899,198	r 7,227,998	r 6,624,525	75,887	21,468	33,937
472,047	329,949	72,553	r 499,447	27,856,896	r 6,330,190	r 5,851,936	83,979	23,751	36,194
421,497	315,194	75,705	506,928	33,471,146	r 5,851,616	r 6,056,015	78,481	23,846	32,956
735,477	296,653	70,908	519,440	35,704,690	r 6,607,971	r 6,174,725	87,456	26,037	35,967
598,042	308,818	75,017	601,005	28,255,205	r 6,494,640	r 6,088,017	83,234	25,370	36,365
485,099	301,574	76,333	455,199	31,275,941	r 6,278,486	r 6,181,724	80,562	24,379	34,968
437,497	295,211	72,193	478,381	31,178,355	r 6,810,697	r 6,156,869	83,128	24,883	37,521
501,416	313,733	74,060	r 516,410	31,596,879	r 6,692,904	r 6,414,350	83,057	24,807	38,017
443,186	301,164	73,260	592,380	29,280,543	6,920,012	6,814,819	84,703	24,904	37,508
940,875	352,076	89,928	759,358	29,985,654	7,303,877	6,947,698	76,751	23,288	33,438
442,129	317,659	75,311	565,899	26,865,031	6,086,276	7,034,545	66,358	20,257	28,251
503,989	289,177	70,797	470,173	26,798,645	6,463,307	6,463,409	69,071	20,013	29,420
・ 月 間			年 ・ 月						

資料：総務省統計局「総合統計データ月報」/日本銀行統計局「金融経済統計」

### 3. 住民基本台帳人口

各年末・月末現在

年月・地域	日本人登録人口				外国人登録人口			
	世帯数	人 口			世帯数	人 口		
		総 数	男	女		総 数	男	女
平成 28 年	146,439	320,064	154,969	165,095	2,835	4,093	2,349	1,744
29	147,848	317,992	153,819	164,173	2,728	4,081	2,189	1,892
平成 29 年 12 月	147,666	318,944	154,348	164,596	2,992	4,346	2,406	1,940
平成 30 年 1 月	147,680	318,872	154,286	164,586	3,028	4,387	2,434	1,953
2	147,754	318,841	154,271	164,570	3,024	4,376	2,422	1,954
3	147,848	317,992	153,819	164,173	2,728	4,081	2,189	1,892
本 庁	49,057	97,492	46,875	50,617	1,849	2,555	1,377	1,178
真和志支所	49,110	104,396	50,247	54,149	526	860	477	383
首里支所	23,911	56,998	27,115	29,883	54	157	66	91
小禄支所	25,770	59,106	29,582	29,524	299	509	269	240
平成 29 年 3 月	146,710	319,427	154,574	164,853	2,594	3,882	2,166	1,716

注：日本人登録人口の世帯数は混合世帯数を含む

資料：市民文化部 ハイサイ市民課(3,5表)

### 4. 推 計 人 口

各年12月1日・月1日現在

年 月	世 帯 数	人 口			対 前 月 (年) 増 加 数	1世帯あたり人口
		総 数	男	女		
平成 28 年	138,198	319,990	155,042	164,948	△ 1	2.3
29	139,704	319,242	154,510	164,732	△ 748	2.3
平成 29 年 12 月	139,704	319,242	154,510	164,732	192	2.3
平成 30 年 1 月	139,707	319,167	154,524	164,643	△ 75	2.3
2	139,757	319,136	154,490	164,646	△ 31	2.3
3	139,722	319,094	154,463	164,631	△ 42	2.3
平成 29 年 3 月	138,577	320,312	155,235	165,077	134	2.3

注：平成27年国勢調査(確報値)を基準とした人口である。

資料：沖縄県企画部 統計課

### 5. 月 別 人 口 動 態

年月・地域	自 然 動 態			社 会 動 態						人 口 増 加	婚 姻	離 婚	
	出 生	死 亡	自 然 増 加	転 入	管 内 転 入	管 外 転 入	転 出	管 内 転 出	管 外 転 出				社 会 増 加
平成 28 年	3,220	2,643	577	16,648	10,422	6,141	17,237	10,422	6,141	△ 589	△ 12	2,253	908
29	3,081	2,712	369	16,347	10,083	5,980	17,583	10,083	5,980	△ 1,236	△ 867	2,184	860
平成 29 年 12 月	261	211	50	917	738	500	1,042	738	500	△ 125	△ 75	212	77
平成 30 年 1 月	267	283	△ 16	1,000	668	434	1,015	668	434	△ 15	△ 31	143	60
2	199	206	△ 7	899	709	392	934	709	392	△ 35	△ 42	161	62
3	262	284	△ 22	2,665	981	692	3,787	981	692	△ 1,122	△ 1,144	202	92
本 庁	63	91	△ 28	950	447	251	1,251	447	246	△ 296	△ 324	...	...
真和志支所	97	109	△ 12	645	268	247	987	268	259	△ 354	△ 366	...	...
首里支所	33	49	△ 16	361	87	87	439	87	98	△ 89	△ 105	...	...
小禄支所	69	35	34	709	179	107	1,110	179	89	△ 383	△ 349	...	...
平成 29 年 3 月	251	276	△ 25	2,895	1,184	758	3,996	1,184	758	△ 1,101	△ 1,126	240	106

注：婚姻・離婚について、那覇市で届出を受け付けた件数を集計(他市町村からの送付分は含まない)。また、戸籍の取り扱いが本庁に統括されているため、支所ごとに数値を出すことができない。

## 6. 地域別人口移動

地 域	平成 28 年	平成 29 年	平成29年	平成 30 年			平成 29 年 3 月
			12 月	1 月	2 月	3 月	
<b>転入総数</b>	15,232	14,863	856	878	831	2,542	2,781
県内	7,170	6,948	431	419	429	1,220	1,245
県外	7,582	7,440	402	418	368	1,269	1,485
北海道	228	221	8	8	12	43	41
東北	211	239	7	7	12	56	48
北信越	181	171	17	10	3	58	40
関東	2,954	2,943	166	172	180	443	536
東海	648	693	51	42	34	97	145
近畿	999	969	53	78	44	157	177
中国	378	316	27	13	13	69	48
四国	93	98	3	4	5	26	26
九州	1,890	1,790	70	84	65	320	424
国外	322	326	16	27	16	35	35
その他	158	149	7	14	18	18	16
札幌市	95	113	4	3	6	12	23
仙台市	53	60	0	1	1	5	7
さいたま市	80	67	3	6	6	6	11
千葉市	61	63	2	7	2	9	17
東京都区部	1,051	1,109	55	79	65	137	197
横浜市	237	301	17	13	23	38	44
川崎市	153	131	14	2	4	20	16
名古屋市	128	135	7	7	11	12	30
京都市	92	64	2	3	6	7	17
大阪市	185	215	15	15	12	19	28
神戸市	111	114	7	9	4	8	23
広島市	58	57	10	2	1	8	5
北九州市	76	104	7	7	2	19	22
福岡市	403	425	8	19	27	67	89
<b>転出総数</b>	16,290	16,346	958	929	855	3,369	3,588
県内	8,151	7,862	567	499	499	1,099	1,326
県外	7,969	8,306	382	417	351	2,255	2,242
その他	170	178	9	13	5	15	20

注：住民基本台帳に基づく数字である。(外国人は含まれない)

資料：市民文化部 ハイサイ市民課 (6～7表)

「その他」は届出によらない職権によって処理したものや、帰化等の数字である。

「東北」 青森・岩手・宮城・秋田・山形・福島 「北信越」 新潟・富山・石川・福井・長野

「関東」 茨城・栃木・群馬・埼玉・千葉・東京・神奈川・山梨 「東海」 岐阜・静岡・愛知・三重

「近畿」 滋賀・京都・大阪・兵庫・奈良・和歌山 「中国」 鳥取・島根・岡山・広島・山口である。

## 7. 国籍別外国人登録数

各年末・月末現在

年 月	総 数	中 国	韓国・朝鮮	米 国	フィリピン	ブラジル	ペルー	台湾	ベトナム	ネパール	無国籍	その他
平成 28 年	4,093	840	393	216	240	47	48	324	283	1,242	3	457
29	4,081	946	458	216	252	42	41	341	396	922	2	465
平成29年12月	4,346	937	433	220	252	45	44	333	395	1,212	2	473
平成30年1月	4,387	945	442	219	252	46	43	327	400	1,216	6	491
2	4,376	937	442	218	260	44	42	331	402	1,215	2	483
3	4,081	946	458	216	252	42	41	341	396	922	2	465
平成 29 年 3 月	3,882	853	423	216	244	43	47	335	289	992	5	435

## 8. 各 歳 別 ・ 町 丁 字 別

町 丁 字 名	人 口	0 歳 ~ 4 歳	5 歳 ~ 9 歳	10 歳 ~ 14 歳	15 歳 ~ 19 歳	20 歳 ~ 24 歳	25 歳 ~ 29 歳	30 歳 ~ 34 歳	35 歳 ~ 39 歳
那 覇 市	322,073	15,936	16,918	16,720	17,068	16,925	17,407	19,962	20,947
本 庁	100,047	4,626	5,118	4,812	4,749	5,073	5,407	6,434	6,973
曙 1 丁 目	1,537	56	55	51	62	127	114	120	87
曙 2 丁 目	1,457	70	66	64	79	69	72	78	92
曙 3 丁 目	1,945	80	99	85	102	125	122	135	125
旭 町	185	9	14	16	5	3	6	7	17
字 安 謝	3,815	142	154	189	197	184	199	200	232
安 謝 1 丁 目	1,863	166	123	101	108	102	115	150	157
安 謝 2 丁 目	2,933	229	180	162	172	132	153	244	223
字 天 久	2,741	123	121	133	121	128	159	221	163
天 久 1 丁 目	1,996	133	165	142	122	96	100	143	162
天 久 2 丁 目	2,733	213	278	196	131	132	147	201	267
泉 崎 1 丁 目	1,239	50	57	47	40	46	54	73	82
泉 崎 2 丁 目	1,838	64	71	81	82	99	129	114	123
字 上 之 屋	1,217	65	65	77	58	60	44	94	89
上 之 屋 1 丁 目	1,633	98	121	138	100	81	96	97	131
奥 武 山 町	239	7	18	21	17	8	11	6	9
お も ろ ま ち 1 丁 目	1,193	93	97	67	54	39	43	90	137
お も ろ ま ち 2 丁 目	1,407	68	105	112	106	53	43	54	76
お も ろ ま ち 3 丁 目	1,301	103	147	149	84	31	30	67	109
お も ろ ま ち 4 丁 目	2,118	109	123	143	91	91	175	186	192
久 米 1 丁 目	1,374	45	58	57	80	114	99	94	87
久 米 2 丁 目	1,786	68	70	62	74	133	108	125	115
久 茂 地 1 丁 目	94	-	1	4	1	4	4	3	5
久 茂 地 2 丁 目	987	34	19	14	26	56	77	77	79
久 茂 地 3 丁 目	588	16	22	18	25	26	39	31	37
古 波 蔵 3 丁 目	3,299	178	165	181	204	170	152	216	230
古 波 蔵 4 丁 目	899	60	55	28	38	35	50	58	71
楚 辺 1 丁 目	1,416	64	60	44	40	57	81	96	87
楚 辺 2 丁 目	2,600	103	116	96	101	132	142	179	160
楚 辺 3 丁 目	532	19	31	23	35	19	15	34	26
辻 1 丁 目	1,554	48	69	56	76	128	117	90	72
辻 2 丁 目	974	29	27	17	23	53	52	62	52
辻 3 丁 目	-	-	-	-	-	-	-	-	-
壺 川 1 丁 目	1,395	58	81	72	59	66	64	72	80
壺 川 2 丁 目	1,502	72	75	73	87	77	79	89	99
壺 川 3 丁 目	950	18	16	22	26	51	30	44	50
壺 屋 1 丁 目	2,126	54	64	70	95	105	118	124	133
泊 1 丁 目	2,917	163	181	145	124	158	146	182	224
泊 2 丁 目	1,694	68	95	88	83	94	92	112	129
泊 3 丁 目	1,560	55	87	97	81	94	77	78	135
通 堂 町	-	-	-	-	-	-	-	-	-
西 1 丁 目	1,458	55	58	52	55	81	91	98	105
西 2 丁 目	1,347	69	53	48	64	91	95	85	115
西 3 丁 目	1,390	57	69	53	82	63	60	77	89
東 町	1,113	40	38	48	57	63	69	78	83
樋 川 1 丁 目	2,758	95	99	96	108	131	137	117	166
樋 川 2 丁 目	691	13	27	13	29	41	40	36	37
前 島 1 丁 目	1,217	63	57	61	54	78	82	98	94
前 島 2 丁 目	1,673	69	65	76	59	66	106	105	104
前 島 3 丁 目	1,197	42	36	32	48	81	94	92	79
牧 志 1 丁 目	1,414	61	60	56	44	48	57	82	111
牧 志 2 丁 目	2,073	89	106	70	74	86	129	148	154

注：住民基本台帳による人口である。

# 登録人口（総合）

平成30年3月31日現在

40歳～ 44歳	45歳～ 49歳	50歳～ 54歳	55歳～ 59歳	60歳～ 64歳	65歳～ 69歳	70歳～ 74歳	75歳～ 79歳	80歳～ 84歳	85歳以上
24,050	24,698	21,074	19,823	19,475	21,724	13,231	13,396	11,611	11,108
7,918	7,931	6,718	6,183	6,152	6,971	4,054	3,946	3,413	3,569
101	117	118	111	91	126	65	54	52	30
113	102	78	100	105	111	67	68	77	46
135	158	107	114	141	160	82	77	56	42
16	24	17	8	18	10	4	5	1	5
267	275	236	259	270	311	169	206	154	171
186	177	121	88	86	67	37	27	24	28
246	249	187	136	114	108	80	77	106	135
209	210	158	176	180	198	124	115	96	106
198	183	144	115	73	63	40	35	40	42
279	270	158	113	81	102	50	41	39	35
115	93	84	79	79	98	80	70	49	43
132	131	129	107	135	134	73	77	81	76
95	114	81	69	87	73	52	39	23	32
186	173	120	88	65	53	23	20	25	18
27	34	24	14	13	16	7	3	2	2
130	119	109	91	32	36	26	11	10	9
127	158	142	81	69	68	46	36	40	23
157	136	86	68	40	27	24	24	9	10
233	200	172	110	86	80	32	46	24	25
85	96	92	91	86	99	49	51	44	47
127	121	124	112	117	155	101	61	40	73
12	9	3	5	7	15	4	6	8	3
77	61	73	57	81	92	47	50	35	32
40	50	44	36	40	42	36	28	22	36
239	210	224	227	217	242	129	126	99	90
58	60	51	55	66	73	36	38	35	32
91	80	99	101	106	132	66	70	56	86
155	187	182	183	179	166	109	159	117	134
50	41	43	29	35	49	28	21	11	23
111	114	112	109	104	111	58	74	66	39
47	56	54	58	68	88	60	65	80	83
-	-	-	-	-	-	-	-	-	-
96	119	104	92	86	110	50	63	68	55
105	127	95	122	117	120	54	44	36	31
62	69	58	68	77	122	69	75	57	36
153	152	153	165	140	182	110	107	108	93
232	224	188	155	169	211	109	112	88	106
130	139	125	98	90	110	66	45	58	72
122	111	101	103	100	103	82	55	44	35
-	-	-	-	-	-	-	-	-	-
97	88	113	96	112	126	57	51	57	66
99	115	106	93	89	87	32	52	33	21
101	113	98	83	98	128	85	68	38	28
89	86	74	93	79	86	44	31	25	30
189	217	196	177	211	210	151	156	144	158
38	49	62	57	49	48	38	37	35	42
101	74	72	56	74	73	43	58	44	35
106	127	97	121	115	155	85	64	64	89
111	101	68	76	87	85	44	45	36	40
102	100	95	92	95	144	67	59	57	84
175	150	130	119	154	153	94	80	85	77

資料：市民文化部 ハイサイ市民課



## 8. 各 歳 別 ・ 町 丁 字 別

町 丁 字 名					人 口	0 歳 ~ 4 歳	5 歳 ~ 9 歳	10 歳 ~ 14 歳	15 歳 ~ 19 歳	20 歳 ~ 24 歳	25 歳 ~ 29 歳	30 歳 ~ 34 歳	35 歳 ~ 39 歳
牧	志	3	丁	目	2,123	64	73	75	78	109	118	124	136
松	尾	1	丁	目	1,780	95	94	70	64	70	79	127	113
松	尾	2	丁	目	2,646	80	73	89	93	108	114	148	174
松	山	1	丁	目	970	33	32	34	37	58	54	55	59
松	山	2	丁	目	938	45	27	42	46	67	61	57	75
港	町	1	丁	目	43	-	-	-	15	27	-	-	-
港	町	2	丁	目	308	2	6	14	17	20	30	17	15
港	町	3	丁	目	-	-	-	-	-	-	-	-	-
港	町	4	丁	目	-	-	-	-	-	-	-	-	-
字	銘			町	1,129	46	65	43	51	36	48	74	72
銘	町	1	丁	目	1,966	97	97	124	184	114	99	101	132
銘	町	2	丁	目	1,786	115	195	164	110	52	85	130	174
銘	町	3	丁	目	1,691	107	163	152	103	63	82	117	147
山	下			町	2,134	115	100	81	83	104	110	143	143
若	狭	1	丁	目	924	43	32	35	36	43	60	71	52
若	狭	2	丁	目	1,390	52	62	52	53	91	63	89	74
若	狭	3	丁	目	2,183	45	77	89	93	103	86	114	121
垣	花			町	-	-	-	-	-	-	-	-	-
垣	花	町	1	丁	-	-	-	-	-	-	-	-	-
垣	花	町	2	丁	-	-	-	-	-	-	-	-	-
垣	花	町	3	丁	68	4	3	2	3	1	4	5	5
住	吉	町	1	丁	-	-	-	-	-	-	-	-	-
住	吉	町	2	丁	-	-	-	-	-	-	-	-	-
住	吉	町	3	丁	-	-	-	-	-	-	-	-	-
<b>真</b>	<b>和</b>	<b>志</b>	<b>支</b>	<b>所</b>	<b>105,256</b>	<b>5,214</b>	<b>5,091</b>	<b>5,172</b>	<b>5,445</b>	<b>5,524</b>	<b>5,986</b>	<b>6,659</b>	<b>6,700</b>
古	波	蔵	1	丁	2,806	108	130	134	178	146	145	168	162
古	波	蔵	2	丁	2,044	99	88	86	101	116	120	119	128
壺	屋		2	丁	2,022	50	66	74	77	113	120	129	112
字	与			儀	3,558	196	166	174	182	171	191	234	199
与	儀		1	丁	1,406	52	48	66	68	64	83	76	85
与	儀		2	丁	1,732	85	79	93	89	95	94	84	97
字	安			里	3,710	122	148	132	157	202	260	208	243
安	里		1	丁	566	14	24	10	20	30	30	29	40
安	里		2	丁	870	29	27	16	30	48	43	58	85
安	里		3	丁	948	25	17	19	35	37	58	71	66
字	上			間	3,747	256	227	204	238	201	219	237	256
上	間		1	丁	1,069	57	45	48	54	64	59	62	54
字	国			場	11,254	684	631	639	603	652	713	794	739
字	識			名	1,480	120	88	91	78	67	124	98	97
識	名		1	丁	2,245	69	85	117	128	123	106	123	100
識	名		2	丁	1,018	42	64	53	53	45	61	66	49
識	名		3	丁	2,293	105	101	145	125	116	116	129	145
識	名		4	丁	734	55	40	40	40	33	40	29	42
字	大			道	3,249	139	122	107	151	167	171	228	202
字	仲	井		真	4,593	326	265	261	253	241	301	358	335
長	田		1	丁	1,953	73	76	103	119	118	123	106	116
長	田		2	丁	5,316	268	285	300	312	374	328	307	338
繁	多	川	1	丁	2,864	119	164	145	166	144	156	147	157
繁	多	川	2	丁	1,761	53	59	82	93	91	60	94	80
繁	多	川	3	丁	1,717	71	88	111	109	80	71	91	79
繁	多	川	4	丁	1,829	75	74	86	100	99	87	96	91
繁	多	川	5	丁	2,060	105	121	106	136	92	86	119	115
字	古			島	300	8	15	16	12	18	16	23	21
古	島		1	丁	1,397	49	49	66	86	88	91	97	86
古	島		2	丁	1,974	74	105	129	148	109	96	102	117
字	真			地	3,879	233	193	201	228	174	220	249	282
真	嘉	比	1	丁	1,557	139	132	82	65	63	104	167	187

注：住民基本台帳による人口である。

# 登録人口（総合）

平成30年3月31日現在

40歳～ 44歳	45歳～ 49歳	50歳～ 54歳	55歳～ 59歳	60歳～ 64歳	65歳～ 69歳	70歳～ 74歳	75歳～ 79歳	80歳～ 84歳	85歳以上
158	165	138	165	138	184	120	110	76	92
170	138	104	109	104	149	83	74	58	79
191	216	176	172	206	232	148	138	130	158
66	78	58	67	61	80	37	56	48	57
62	55	69	70	63	72	45	26	17	39
1	-	-	-	-	-	-	-	-	-
15	23	18	16	21	31	16	20	13	14
-	-	-	-	-	-	-	-	-	-
-	-	-	-	-	-	-	-	-	-
82	61	60	71	74	105	80	81	46	34
167	196	140	106	88	115	41	65	57	43
210	195	121	55	45	53	29	20	17	16
195	173	110	70	52	50	34	32	21	20
144	131	124	115	152	165	99	93	102	130
60	71	65	64	69	47	45	48	40	43
98	104	96	106	87	97	48	72	68	78
145	146	127	133	173	227	145	127	121	111
-	-	-	-	-	-	-	-	-	-
-	-	-	-	-	-	-	-	-	-
-	-	-	-	-	-	-	-	-	-
2	10	5	8	6	6	-	2	1	1
-	-	-	-	-	-	-	-	-	-
-	-	-	-	-	-	-	-	-	-
-	-	-	-	-	-	-	-	-	-
<b>7,373</b>	<b>7,649</b>	<b>6,877</b>	<b>6,764</b>	<b>6,730</b>	<b>7,255</b>	<b>4,395</b>	<b>4,591</b>	<b>4,017</b>	<b>3,814</b>
201	220	189	214	193	180	107	109	124	98
104	141	112	155	167	161	98	99	79	71
123	139	143	127	176	178	88	102	107	98
235	282	246	229	232	243	155	144	154	125
88	102	95	91	117	112	60	66	64	69
120	111	103	126	114	141	66	84	79	72
270	264	245	231	250	322	186	175	144	151
44	29	30	35	47	51	42	28	34	29
65	71	59	69	66	71	48	34	31	20
57	79	60	61	67	68	43	53	58	74
282	273	239	226	235	225	141	127	96	65
73	73	66	89	65	93	33	54	45	35
835	816	790	714	699	622	361	390	318	254
103	114	77	81	89	94	58	41	25	35
141	178	163	148	132	153	121	131	119	108
68	76	78	61	53	68	45	59	37	40
143	183	167	143	135	150	103	114	92	81
60	61	43	52	44	49	19	33	31	23
209	246	195	205	205	258	161	166	152	165
330	327	260	256	238	284	179	162	117	100
139	149	148	157	113	139	69	74	62	69
390	363	388	343	330	314	199	201	148	128
189	190	185	184	180	205	127	120	140	146
112	141	103	116	131	137	94	127	102	86
104	127	102	123	119	128	86	100	65	63
78	143	122	104	108	124	94	138	123	87
139	168	159	121	118	130	77	102	76	90
45	16	22	16	17	18	11	10	9	7
104	114	90	99	79	79	78	51	53	38
135	173	153	118	100	129	67	83	78	58
291	234	250	210	266	319	178	145	120	86
165	129	88	56	38	32	26	29	26	29

資料：市民文化部 ハイサイ市民課

## 8. 各 歳 別 ・ 町 丁 字 別

町 丁 字 名	人 口	0 歳 ~	5 歳 ~	10 歳 ~	15 歳 ~	20 歳 ~	25 歳 ~	30 歳 ~	35 歳 ~
		4 歳	9 歳	14 歳	19 歳	24 歳	29 歳	34 歳	39 歳
真 嘉 比 2 丁 目	2,524	201	163	135	120	99	167	221	239
真 嘉 比 3 丁 目	1,420	94	109	96	82	82	86	111	128
松 島 1 丁 目	1,094	92	73	58	27	45	93	121	135
松 島 2 丁 目	1,028	53	54	76	69	50	57	76	50
字 松 川	2,855	152	122	133	109	161	139	159	201
松 川 1 丁 目	1,388	49	39	58	57	70	74	80	66
松 川 2 丁 目	1,376	63	57	43	50	72	77	82	73
松 川 3 丁 目	2,338	130	117	93	96	109	124	155	150
三 原 1 丁 目	2,186	81	98	96	96	129	129	146	153
三 原 2 丁 目	2,839	115	107	100	133	141	165	173	126
三 原 3 丁 目	1,686	63	68	68	78	81	71	91	94
字 寄 宮	568	24	22	29	32	30	46	33	22
寄 宮 1 丁 目	1,683	62	55	53	77	78	72	79	81
寄 宮 2 丁 目	2,655	81	119	113	115	131	123	149	190
寄 宮 3 丁 目	1,665	54	66	85	70	65	71	85	87
<b>首 里 支 所</b>	<b>57,155</b>	<b>2,601</b>	<b>3,091</b>	<b>3,289</b>	<b>3,331</b>	<b>2,604</b>	<b>2,339</b>	<b>2,757</b>	<b>3,196</b>
首 里 赤 田 町 1 丁 目	367	14	17	14	18	14	15	22	23
首 里 赤 田 町 2 丁 目	413	17	21	24	30	29	14	12	9
首 里 赤 田 町 3 丁 目	174	3	2	4	10	17	5	4	9
首 里 赤 平 町 1 丁 目	330	8	11	19	19	10	11	13	12
首 里 赤 平 町 2 丁 目	712	13	25	31	49	40	35	34	28
首 里 池 端 町	172	1	2	6	11	9	7	4	6
首 里 石 嶺 町 1 丁 目	2,918	143	189	228	183	148	114	145	182
首 里 石 嶺 町 2 丁 目	6,340	249	349	422	402	306	235	270	370
首 里 石 嶺 町 3 丁 目	3,825	184	182	220	246	184	177	194	209
首 里 石 嶺 町 4 丁 目	8,724	574	567	537	498	389	429	489	545
首 里 大 名 町 1 丁 目	1,725	70	104	102	94	60	61	78	112
首 里 大 名 町 2 丁 目	798	34	39	30	41	18	31	44	57
首 里 大 名 町 3 丁 目	1,706	45	64	85	114	75	61	59	88
首 里 大 中 町 1 丁 目	455	8	10	22	33	23	8	14	21
首 里 大 中 町 2 丁 目	233	3	11	10	6	8	7	10	8
首 里 金 城 町 1 丁 目	532	13	23	34	26	27	19	31	22
首 里 金 城 町 2 丁 目	349	14	22	9	9	10	14	19	29
首 里 金 城 町 3 丁 目	260	6	11	9	5	6	14	14	15
首 里 金 城 町 4 丁 目	1,019	42	60	52	72	49	37	48	49
首 里 儀 保 町 1 丁 目	355	20	12	19	13	22	13	19	22
首 里 儀 保 町 2 丁 目	194	5	6	8	6	7	17	9	10
首 里 儀 保 町 3 丁 目	349	11	19	20	20	23	13	20	20
首 里 儀 保 町 4 丁 目	459	9	16	13	29	23	16	20	21
首 里 久 場 川 町 1 丁 目	1,377	77	71	97	97	56	49	79	61
首 里 久 場 川 町 2 丁 目	2,542	122	121	133	122	87	91	106	141
首 里 崎 山 町 1 丁 目	581	26	31	28	35	28	28	23	32
首 里 崎 山 町 2 丁 目	210	10	6	6	10	13	11	18	4
首 里 崎 山 町 3 丁 目	461	24	31	30	24	24	16	19	33
首 里 崎 山 町 4 丁 目	688	24	43	30	26	28	27	29	37
首 里 寒 川 町 1 丁 目	812	46	58	29	39	34	45	46	60
首 里 寒 川 町 2 丁 目	734	29	39	38	53	29	21	25	45
首 里 末 吉 町 1 丁 目	703	21	38	32	32	21	23	37	34
首 里 末 吉 町 2 丁 目	1,255	50	74	70	78	72	60	70	64
首 里 末 吉 町 3 丁 目	1,697	61	85	102	104	85	66	83	87
首 里 末 吉 町 4 丁 目	447	31	30	22	34	15	29	26	38
首 里 平 良 町 1 丁 目	1,047	49	74	53	47	51	36	54	47
首 里 平 良 町 2 丁 目	515	54	33	18	24	25	23	42	50
首 里 汀 良 町 1 丁 目	404	8	11	22	20	29	9	17	24
首 里 汀 良 町 2 丁 目	505	32	30	23	27	18	24	20	23
首 里 汀 良 町 3 丁 目	1,174	43	41	52	54	50	65	71	54

注：住民基本台帳による人口である。

# 登録人口（総合）

平成30年3月31日現在

40歳～ 44歳	45歳～ 49歳	50歳～ 54歳	55歳～ 59歳	60歳～ 64歳	65歳～ 69歳	70歳～ 74歳	75歳～ 79歳	80歳～ 84歳	85歳以上
237	204	140	119	108	114	57	67	66	67
134	111	72	80	62	47	38	25	31	32
106	73	48	34	36	61	25	22	21	24
91	90	61	71	67	60	27	28	20	28
223	208	180	174	167	196	128	147	131	125
87	85	98	113	107	120	75	59	73	78
114	94	96	110	100	107	70	60	49	59
156	157	129	151	155	171	101	117	120	107
126	134	146	149	152	168	97	100	78	108
164	185	203	217	219	254	154	138	126	119
94	126	101	115	128	150	88	93	84	93
27	54	39	52	43	38	14	31	16	16
109	98	126	129	127	151	95	102	74	115
161	180	173	188	206	198	121	137	124	146
102	118	95	102	130	143	85	114	96	97
<b>4,182</b>	<b>4,400</b>	<b>3,558</b>	<b>3,434</b>	<b>3,498</b>	<b>4,178</b>	<b>2,920</b>	<b>2,927</b>	<b>2,521</b>	<b>2,329</b>
15	27	29	24	18	39	34	12	22	10
24	33	32	25	27	30	22	21	20	23
8	9	9	13	19	10	9	15	11	17
24	26	20	21	21	40	20	10	16	29
38	53	49	56	56	46	35	42	55	27
12	13	8	11	12	13	15	12	13	17
246	238	198	168	174	178	115	116	90	63
447	530	360	347	365	475	384	368	286	175
274	317	228	235	218	243	181	231	174	128
690	640	559	452	463	510	366	369	302	345
132	115	82	90	103	120	107	97	70	128
58	66	42	47	49	74	45	53	36	34
145	137	83	104	102	184	126	110	76	48
32	30	37	26	28	29	35	33	28	38
13	20	18	13	18	22	14	17	19	16
37	46	31	25	26	52	28	34	29	29
17	19	21	24	32	29	17	18	15	31
11	26	15	20	19	29	12	17	16	15
63	88	82	78	60	75	36	50	51	27
20	25	23	14	23	34	19	14	19	24
14	15	11	10	9	27	14	7	9	10
15	36	34	19	30	15	12	9	18	15
27	26	30	39	48	50	19	21	23	29
99	125	96	68	56	71	59	79	81	56
205	173	146	154	169	205	147	176	156	88
45	42	46	24	32	39	34	38	32	18
14	10	16	12	26	15	12	8	9	10
42	37	24	26	31	23	21	26	13	17
54	49	38	58	41	54	40	35	32	43
69	56	44	56	43	63	29	22	29	44
51	72	49	51	46	56	43	33	31	23
46	44	48	39	57	75	47	41	31	37
77	108	83	79	114	92	53	50	31	30
117	120	83	110	123	137	105	93	70	66
31	33	30	23	28	24	12	18	12	11
99	77	67	77	71	84	58	39	32	32
26	47	33	20	22	27	21	15	18	17
27	26	14	31	34	47	27	29	16	13
25	38	43	39	30	36	30	20	14	33
93	84	64	82	71	102	51	59	62	76

資料：市民文化部 ハイサイ市民課

## 8. 各 歳 別 ・ 町 丁 字 別

町 丁 字 名	人 口	0 歳 ~	5 歳 ~	10 歳 ~	15 歳 ~	20 歳 ~	25 歳 ~	30 歳 ~	35 歳 ~
		4 歳	9 歳	14 歳	19 歳	24 歳	29 歳	34 歳	39 歳
首里当蔵町1丁目	642	35	40	46	32	33	29	22	44
首里当蔵町2丁目	694	30	35	44	33	26	25	23	44
首里当蔵町3丁目	76	1	6	6	6	2	1	4	3
首里桃原町1丁目	375	17	14	30	36	17	16	14	15
首里桃原町2丁目	419	21	17	15	24	7	22	28	16
首里鳥堀町1丁目	175	2	7	8	10	16	6	6	7
首里鳥堀町2丁目	346	12	12	23	27	16	9	19	24
首里鳥堀町3丁目	478	22	19	30	25	27	14	22	22
首里鳥堀町4丁目	2,506	115	158	144	156	122	121	108	139
首里鳥堀町5丁目	1,067	40	54	78	71	43	38	40	49
首里真和志町1丁目	180	3	7	7	10	13	6	5	14
首里真和志町2丁目	154	8	7	13	8	7	-	6	6
首里山川町1丁目	1,342	54	72	81	84	65	39	57	54
首里山川町2丁目	545	25	27	26	24	23	24	39	27
首里山川町3丁目	595	23	38	35	25	25	13	27	31
<b>小 禄 支 所</b>	<b>59,615</b>	<b>3,495</b>	<b>3,618</b>	<b>3,447</b>	<b>3,543</b>	<b>3,724</b>	<b>3,675</b>	<b>4,112</b>	<b>4,078</b>
赤 嶺	-	-	-	-	-	-	-	-	-
赤 嶺 1 丁目	1,332	79	89	101	89	77	91	97	118
赤 嶺 2 丁目	1,823	80	104	136	127	96	100	98	85
宇 栄 原	3,229	226	225	213	177	182	185	222	231
宇 栄 原 1 丁目	2,129	108	110	120	135	123	134	135	131
宇 栄 原 2 丁目	1,537	78	98	99	119	90	65	83	78
宇 栄 原 3 丁目	3,099	175	192	174	164	154	183	196	218
宇 栄 原 4 丁目	2,111	62	89	107	100	76	55	87	88
宇 栄 原 5 丁目	447	21	27	28	27	25	20	23	18
宇 栄 原 6 丁目	642	36	44	46	34	33	43	57	44
字 小 禄	9,067	522	581	552	515	444	484	565	643
小 禄 1 丁目	4,123	297	283	229	237	177	207	292	301
小 禄 2 丁目	825	50	72	61	69	59	56	60	59
小 禄 3 丁目	839	58	67	65	55	49	37	54	68
小 禄 4 丁目	1,851	122	142	153	160	117	82	113	112
小 禄 5 丁目	1,289	121	137	93	88	53	72	94	123
字 鏡 水	556	1	-	-	54	256	142	49	23
鏡 原 町	1,957	89	75	79	96	107	106	129	107
具 志 1 丁目	1,750	130	125	119	90	78	97	146	137
具 志 2 丁目	1,883	104	106	106	85	87	103	117	136
具 志 3 丁目	2,269	214	136	115	103	116	178	233	197
字 高 良	-	-	-	-	-	-	-	-	-
高 良 1 丁目	827	68	40	47	54	43	46	55	60
高 良 2 丁目	1,583	77	84	98	98	75	85	106	103
高 良 3 丁目	483	33	28	20	22	26	37	54	45
字 田 原	2,006	83	73	63	83	111	124	129	122
田 原 1 丁目	1,052	101	83	60	44	52	77	100	105
田 原 2 丁目	298	14	10	16	14	25	20	23	16
田 原 3 丁目	2,137	84	95	98	127	121	100	121	99
田 原 4 丁目	616	39	46	33	49	31	45	46	43
字 当 宮	1,062	-	-	-	59	394	291	148	83
字 城 安	1,383	126	108	87	67	46	82	115	132
字 大 嶺	288	16	15	12	23	31	31	27	19
字 城 大	-	-	-	-	-	-	-	-	-
金 城 1 丁目	840	43	58	49	61	50	43	52	54
金 城 2 丁目	1,893	118	132	124	137	134	111	124	115
金 城 3 丁目	512	31	29	37	47	26	28	30	37
金 城 4 丁目	422	19	31	26	24	40	26	31	32
金 城 5 丁目	1,455	70	84	81	110	120	89	101	96

注：住民基本台帳による人口である。

# 登録人口（総合）

平成30年3月31日現在

40歳～ 44歳	45歳～ 49歳	50歳～ 54歳	55歳～ 59歳	60歳～ 64歳	65歳～ 69歳	70歳～ 74歳	75歳～ 79歳	80歳～ 84歳	85歳以上
44	49	41	47	32	52	36	28	14	18
55	49	47	38	54	49	33	33	35	41
5	5	5	5	3	6	-	6	4	8
21	26	33	32	18	23	11	21	15	16
29	31	26	28	18	36	23	22	30	26
11	10	14	16	10	19	5	5	12	11
23	33	22	19	24	17	11	18	13	24
37	38	41	25	25	33	22	20	30	26
174	201	141	148	142	168	133	136	119	81
97	88	63	78	81	75	42	55	40	35
15	9	9	8	4	18	11	10	14	17
14	17	12	5	5	6	5	11	12	12
78	96	98	111	98	117	80	52	46	60
36	32	36	33	37	40	18	27	37	34
61	40	45	31	33	45	36	26	33	28
<b>4,577</b>	<b>4,718</b>	<b>3,921</b>	<b>3,442</b>	<b>3,095</b>	<b>3,320</b>	<b>1,862</b>	<b>1,932</b>	<b>1,660</b>	<b>1,396</b>
-	-	-	-	-	-	-	-	-	-
100	111	113	71	75	49	23	23	18	8
128	158	166	135	138	104	55	48	37	28
275	231	217	195	171	156	103	111	77	32
160	179	125	139	99	138	71	76	68	78
126	112	109	94	82	86	50	60	62	46
224	266	206	168	167	181	107	123	109	92
133	154	121	122	145	216	170	151	138	97
31	32	44	33	19	26	23	17	16	17
49	34	42	36	41	31	12	29	22	9
748	742	594	492	446	552	311	344	297	235
312	319	249	228	229	236	114	133	142	138
84	57	44	40	27	26	14	17	20	10
84	86	60	33	38	31	17	23	6	8
144	174	140	120	76	55	35	39	32	35
118	122	78	48	42	40	14	21	10	15
13	15	3	-	-	-	-	-	-	-
136	172	124	132	116	142	82	99	93	73
-	-	-	-	-	-	-	-	-	-
135	131	132	104	72	90	37	57	38	32
136	150	98	95	111	138	82	96	70	63
177	195	129	130	115	111	48	35	18	19
-	-	-	-	-	-	-	-	-	-
57	72	47	45	40	48	30	24	33	18
104	117	113	100	96	110	57	54	59	47
44	33	30	34	18	20	14	7	8	10
129	149	109	158	156	170	95	67	82	103
99	78	58	47	39	34	35	17	13	10
26	28	22	17	21	6	5	12	9	14
138	130	147	191	178	201	106	80	67	54
42	52	48	33	23	25	15	19	13	14
39	35	13	-	-	-	-	-	-	-
-	-	-	-	-	-	-	-	-	-
139	111	75	66	58	70	30	27	20	24
23	27	21	11	8	15	3	5	-	1
-	-	-	-	-	-	-	-	-	-
62	71	74	49	48	45	20	30	15	16
162	175	162	131	83	68	36	39	23	19
43	46	38	25	22	23	13	9	16	12
46	28	38	18	17	22	7	8	5	4
111	126	132	102	79	55	28	32	24	15

資料：市民文化部 ハイサイ市民課

## 8 . 各 歳 別 ・ 町 丁 字 別

町 丁 字 名	人 口	0 歳 ~ 4 歳	5 歳 ~ 9 歳	10 歳 ~ 14 歳	15 歳 ~ 19 歳	20 歳 ~ 24 歳	25 歳 ~ 29 歳	30 歳 ~ 34 歳	35 歳 ~ 39 歳
那 覇 市	156,008	8,132	8,594	8,547	8,671	8,669	8,958	9,977	10,339
本 庁	48,252	2,366	2,606	2,420	2,429	2,522	2,727	3,198	3,412
曙 1 丁 目	829	32	23	28	32	57	75	78	43
曙 2 丁 目	725	36	33	26	34	31	35	35	42
曙 3 丁 目	995	42	51	40	55	59	66	70	56
旭 町	85	7	4	8	2	-	4	5	7
字 安 謝	1,896	76	83	99	113	94	96	110	114
安 謝 1 丁 目	910	91	74	40	52	55	50	67	76
安 謝 2 丁 目	1,362	109	97	79	81	63	68	114	103
字 天 久	1,357	62	70	80	62	52	76	129	77
天 久 1 丁 目	958	65	94	75	59	46	49	69	66
天 久 2 丁 目	1,331	103	146	96	66	62	69	98	116
泉 崎 1 丁 目	564	30	24	13	17	21	30	31	38
泉 崎 2 丁 目	838	27	32	42	40	47	68	50	63
字 上 之 屋	588	32	38	39	28	31	25	47	40
上 之 屋 1 丁 目	794	52	67	69	53	39	55	46	60
奥 武 山 町	121	2	7	11	14	5	4	4	4
お も ろ ま ち 1 丁 目	607	48	41	35	29	24	25	35	68
お も ろ ま ち 2 丁 目	682	33	52	62	58	26	21	27	34
お も ろ ま ち 3 丁 目	599	46	63	73	43	17	10	25	50
お も ろ ま ち 4 丁 目	1,008	57	64	64	37	44	82	85	91
久 米 1 丁 目	644	24	31	23	39	65	53	36	39
久 米 2 丁 目	829	37	39	32	40	59	53	60	51
久 茂 地 1 丁 目	41	-	1	2	1	1	3	1	2
久 茂 地 2 丁 目	474	20	11	10	10	31	39	40	43
久 茂 地 3 丁 目	294	8	14	5	16	14	21	16	18
古 波 蔵 3 丁 目	1,513	95	93	78	110	77	71	105	117
古 波 蔵 4 丁 目	434	29	29	11	24	22	22	26	39
楚 辺 1 丁 目	688	29	33	22	20	28	39	50	50
楚 辺 2 丁 目	1,264	58	51	42	64	60	69	88	73
楚 辺 3 丁 目	253	10	13	12	23	7	5	15	12
辻 1 丁 目	803	19	25	31	36	81	74	46	46
辻 2 丁 目	507	12	18	10	15	25	23	27	33
辻 3 丁 目	-	-	-	-	-	-	-	-	-
壺 川 1 丁 目	637	25	38	38	28	31	32	38	41
壺 川 2 丁 目	710	35	40	35	43	37	44	41	50
壺 川 3 丁 目	370	10	9	10	11	16	15	20	24
壺 屋 1 丁 目	1,025	23	29	36	49	43	62	71	69
泊 1 丁 目	1,397	78	96	79	64	71	76	88	113
泊 2 丁 目	824	33	46	41	42	50	44	48	68
泊 3 丁 目	786	30	44	58	39	52	42	34	63
通 堂 町	-	-	-	-	-	-	-	-	-
西 1 丁 目	708	27	25	27	28	40	50	56	49
西 2 丁 目	658	36	25	22	35	40	52	42	55
西 3 丁 目	622	32	36	23	31	42	25	40	46
東 町	549	16	18	26	26	40	36	31	44
樋 川 1 丁 目	1,391	55	59	50	59	61	77	64	86
樋 川 2 丁 目	320	7	15	7	20	16	21	20	15
前 島 1 丁 目	571	22	32	29	27	42	40	48	38
前 島 2 丁 目	769	37	33	38	27	37	56	46	59
前 島 3 丁 目	619	23	19	14	23	41	48	53	42
牧 志 1 丁 目	684	35	30	34	25	25	27	41	60
牧 志 2 丁 目	969	45	52	49	39	41	59	67	81

注：住民基本台帳による人口である。

# 登録人口（男性）

平成30年3月31日現在

40歳～ 44歳	45歳～ 49歳	50歳～ 54歳	55歳～ 59歳	60歳～ 64歳	65歳～ 69歳	70歳～ 74歳	75歳～ 79歳	80歳～ 84歳	85歳以上
12,010	12,308	10,394	9,801	9,476	10,519	5,935	5,691	4,752	3,235
3,966	3,913	3,388	3,081	3,012	3,395	1,827	1,648	1,346	996
57	62	57	62	50	76	34	29	27	7
61	62	37	56	64	60	34	32	35	12
74	83	56	62	71	95	40	39	25	11
5	9	11	3	7	7	3	1	-	2
150	145	122	124	136	150	88	86	60	50
89	92	54	43	53	30	14	12	9	9
120	127	96	78	58	46	33	28	40	22
96	111	83	88	93	96	72	50	32	28
87	81	69	57	46	29	18	15	17	16
139	136	79	61	44	54	22	13	19	8
58	41	47	41	38	46	26	30	20	13
57	53	65	44	62	69	29	34	35	21
46	55	48	31	39	31	16	21	10	11
84	83	61	42	30	24	9	6	12	2
13	13	14	10	6	6	4	2	1	1
67	63	54	55	20	18	13	8	-	4
50	74	71	46	36	31	21	13	19	8
70	64	39	38	19	14	11	10	4	3
112	89	87	57	42	43	18	17	10	9
43	47	41	43	43	49	21	12	15	20
57	64	56	48	64	70	44	28	14	13
6	4	-	1	3	8	2	1	4	1
43	29	32	28	38	42	19	19	13	7
26	27	21	19	20	20	15	14	8	12
115	87	103	95	84	111	54	46	39	33
31	30	26	28	28	41	13	13	7	15
50	41	52	52	47	71	34	25	23	22
82	102	104	90	91	91	42	77	40	40
28	16	15	18	16	26	13	12	6	6
57	60	64	55	53	63	25	34	20	14
32	29	37	35	41	48	38	29	36	19
-	-	-	-	-	-	-	-	-	-
43	62	46	38	46	53	17	24	26	11
51	66	43	53	56	48	25	22	13	8
31	24	33	31	24	44	20	20	21	7
75	81	74	94	77	92	48	46	33	23
119	112	82	70	80	103	43	47	42	34
70	65	64	49	54	48	30	25	26	21
63	54	47	61	51	54	38	28	20	8
-	-	-	-	-	-	-	-	-	-
45	44	61	46	60	62	26	23	21	18
50	49	56	44	49	40	18	23	18	4
43	52	45	31	35	61	33	23	18	6
48	43	44	43	39	43	21	12	11	8
93	118	109	99	113	101	72	75	48	52
21	24	32	27	18	23	12	15	12	15
53	36	40	28	29	36	21	20	19	11
50	52	43	60	46	73	37	29	22	24
63	55	39	38	48	43	24	18	16	12
51	47	44	46	44	67	34	24	25	25
87	70	62	58	64	71	42	32	32	18

資料：市民文化部 ハイサイ市民課



## 8 . 各 歳 別 ・ 町 丁 字 別

町 丁 字 名				人 口	0 歳 ~ 4 歳	5 歳 ~ 9 歳	10 歳 ~ 14 歳	15 歳 ~ 19 歳	20 歳 ~ 24 歳	25 歳 ~ 29 歳	30 歳 ~ 34 歳	35 歳 ~ 39 歳
牧 志 3 丁 目				988	32	33	40	32	44	57	65	60
松 尾 1 丁 目				877	50	56	43	36	32	44	70	53
松 尾 2 丁 目				1,292	44	37	45	45	61	55	77	100
松 山 1 丁 目				457	19	13	16	19	31	26	34	26
松 山 2 丁 目				465	24	13	17	31	39	30	31	43
港 町 1 丁 目				43	-	-	-	15	27	-	-	-
港 町 2 丁 目				161	1	4	7	11	11	15	11	5
港 町 3 丁 目				-	-	-	-	-	-	-	-	-
港 町 4 丁 目				-	-	-	-	-	-	-	-	-
字 銘 荊				508	26	33	18	24	17	21	36	38
銘 荊 1 丁 目				902	53	54	62	93	50	48	42	56
銘 荊 2 丁 目				850	72	93	82	47	18	38	61	79
銘 荊 3 丁 目				829	56	87	77	57	33	35	54	68
山 下 町				1,049	56	38	38	48	62	61	84	69
若 狭 1 丁 目				474	20	9	26	14	21	39	41	30
若 狭 2 丁 目				652	25	27	29	24	51	27	41	35
若 狭 3 丁 目				1,068	25	39	45	43	57	43	65	72
垣 花 町				-	-	-	-	-	-	-	-	-
垣 花 町 1 丁 目				-	-	-	-	-	-	-	-	-
垣 花 町 2 丁 目				-	-	-	-	-	-	-	-	-
垣 花 町 3 丁 目				35	3	3	2	1	-	2	3	4
住 吉 町 1 丁 目				-	-	-	-	-	-	-	-	-
住 吉 町 2 丁 目				-	-	-	-	-	-	-	-	-
住 吉 町 3 丁 目				-	-	-	-	-	-	-	-	-
<b>真 和 志 支 所</b>				<b>50,724</b>	<b>2,663</b>	<b>2,523</b>	<b>2,647</b>	<b>2,784</b>	<b>2,799</b>	<b>3,001</b>	<b>3,313</b>	<b>3,305</b>
古 波 蔵 1 丁 目				1,368	62	67	56	96	73	72	87	80
古 波 蔵 2 丁 目				986	51	48	44	62	53	58	58	71
壺 屋 2 丁 目				969	29	24	34	44	60	57	67	61
字 与 儀				1,702	94	75	95	92	87	89	121	96
与 儀 1 丁 目				673	25	24	28	31	26	42	41	43
与 儀 2 丁 目				823	33	43	42	55	47	51	36	46
安 里 安 里				1,683	65	81	66	81	96	115	95	117
安 里 1 丁 目				265	5	13	4	11	15	10	10	17
安 里 2 丁 目				415	19	15	9	14	21	22	33	45
安 里 3 丁 目				465	14	10	9	17	13	34	39	37
字 上 間				1,808	129	106	96	129	99	117	121	122
上 間 1 丁 目				522	30	20	22	29	31	30	31	25
字 国 場				5,521	336	334	330	307	330	365	371	379
字 識 名				711	68	48	42	34	32	65	49	53
識 名 1 丁 目				1,043	30	40	63	61	67	61	62	56
識 名 2 丁 目				503	21	33	39	34	21	24	30	30
識 名 3 丁 目				1,162	45	55	76	67	59	63	69	75
識 名 4 丁 目				365	25	18	20	22	21	16	18	16
字 大 道				1,540	81	58	60	79	92	84	117	100
字 仲 井 真				2,222	178	139	133	133	124	155	165	159
長 田 1 丁 目				902	39	35	49	54	59	55	54	47
長 田 2 丁 目				2,629	157	137	157	161	198	157	161	179
繁 多 川 1 丁 目				1,344	67	69	78	78	69	76	80	79
繁 多 川 2 丁 目				872	24	33	47	58	39	38	52	46
繁 多 川 3 丁 目				822	38	41	43	60	45	35	50	39
繁 多 川 4 丁 目				851	30	32	43	52	46	44	45	45
繁 多 川 5 丁 目				974	40	57	58	76	41	46	62	53
字 古 島				149	2	10	7	5	10	6	10	9
古 島 1 丁 目				662	29	21	31	45	41	47	51	38
古 島 2 丁 目				926	37	46	73	75	42	42	52	51
字 真 地				1,884	126	85	107	116	93	109	115	130
真 嘉 比 1 丁 目				751	68	79	46	30	27	57	74	92

注：住民基本台帳による人口である。

# 登録人口（男性）

平成30年3月31日現在

40歳～ 44歳	45歳～ 49歳	50歳～ 54歳	55歳～ 59歳	60歳～ 64歳	65歳～ 69歳	70歳～ 74歳	75歳～ 79歳	80歳～ 84歳	85歳以上
88	91	66	83	70	91	54	39	26	17
97	70	51	46	44	71	34	28	26	26
104	115	90	74	111	117	70	48	53	46
33	38	30	37	25	33	14	21	20	22
36	27	27	38	34	34	16	10	5	10
1	-	-	-	-	-	-	-	-	-
9	13	10	6	11	14	10	13	5	5
-	-	-	-	-	-	-	-	-	-
-	-	-	-	-	-	-	-	-	-
43	30	28	27	28	43	35	36	18	7
74	93	74	53	33	45	17	26	18	11
91	103	64	30	22	18	12	8	8	4
88	81	60	43	25	22	16	14	8	5
79	59	58	60	77	88	50	41	49	32
29	36	36	32	40	26	25	23	17	10
52	48	53	51	35	49	23	30	30	22
80	71	74	71	81	114	65	49	40	34
-	-	-	-	-	-	-	-	-	-
-	-	-	-	-	-	-	-	-	-
-	-	-	-	-	-	-	-	-	-
1	5	2	4	1	3	-	-	-	1
-	-	-	-	-	-	-	-	-	-
-	-	-	-	-	-	-	-	-	-
-	-	-	-	-	-	-	-	-	-
<b>3,714</b>	<b>3,838</b>	<b>3,331</b>	<b>3,356</b>	<b>3,263</b>	<b>3,541</b>	<b>1,968</b>	<b>1,917</b>	<b>1,615</b>	<b>1,146</b>
106	105	94	119	95	82	44	46	47	37
45	67	58	83	81	79	39	38	31	20
66	69	76	66	93	84	35	32	36	36
111	136	119	109	118	126	68	64	63	39
42	57	48	49	53	60	29	31	25	19
62	56	38	55	63	78	30	34	30	24
132	134	106	98	115	137	83	67	56	39
21	19	13	20	31	27	21	10	14	4
34	32	32	34	33	25	16	15	12	4
33	47	29	32	36	38	19	23	17	18
144	135	113	115	97	112	59	56	34	24
40	38	30	45	26	48	21	24	20	12
432	406	381	365	334	301	169	163	135	83
47	58	30	33	47	38	28	24	6	9
62	85	78	76	62	70	44	51	47	28
36	33	37	28	24	34	17	29	18	15
76	97	86	78	66	77	51	49	42	31
35	30	21	23	26	28	8	12	15	11
102	128	93	109	85	120	68	65	53	46
164	148	124	128	110	141	80	64	50	27
68	80	68	69	56	75	22	31	22	19
204	181	187	164	148	167	93	83	59	36
83	97	91	86	84	103	56	44	59	45
64	68	53	54	62	58	43	61	40	32
48	59	48	61	56	66	39	51	29	14
45	74	60	53	49	62	37	53	57	24
62	83	77	65	56	65	35	40	34	24
30	10	11	10	6	7	6	4	5	1
53	53	39	48	29	39	38	22	23	15
71	78	79	57	51	57	29	32	35	19
136	118	129	95	127	168	85	74	51	20
75	58	44	29	20	10	14	10	10	8

資料：市民文化部 ハイサイ市民課

## 8 . 各 歳 別 ・ 町 丁 字 別

町 丁 字 名	人 口	0 歳 ~	5 歳 ~	10 歳 ~	15 歳 ~	20 歳 ~	25 歳 ~	30 歳 ~	35 歳 ~
		4 歳	9 歳	14 歳	19 歳	24 歳	29 歳	34 歳	39 歳
真 嘉 比 2 丁 目	1,212	100	85	68	48	43	87	119	108
真 嘉 比 3 丁 目	697	37	56	46	41	45	42	54	58
松 島 1 丁 目	535	52	40	30	8	22	54	52	59
松 島 2 丁 目	504	31	27	40	40	29	22	26	22
字 松 川	1,407	75	68	69	54	87	73	96	89
松 川 1 丁 目	688	31	15	31	32	43	36	47	33
松 川 2 丁 目	699	33	23	22	22	41	37	49	44
松 川 3 丁 目	1,091	63	60	44	40	57	61	65	72
三 原 1 丁 目	1,047	35	42	44	50	67	64	75	83
三 原 2 丁 目	1,344	55	46	59	63	72	81	85	65
三 原 3 丁 目	818	41	31	33	36	43	37	46	47
字 寄 宮	275	12	13	18	16	14	23	15	11
寄 宮 1 丁 目	817	31	30	31	40	48	37	45	39
寄 宮 2 丁 目	1,276	40	60	60	61	74	62	68	101
寄 宮 3 丁 目	802	30	31	45	25	37	43	45	38
<b>首 里 支 所</b>	<b>27,181</b>	<b>1,327</b>	<b>1,582</b>	<b>1,709</b>	<b>1,654</b>	<b>1,234</b>	<b>1,192</b>	<b>1,359</b>	<b>1,560</b>
首 里 赤 田 町 1 丁 目	173	7	7	11	10	4	9	11	8
首 里 赤 田 町 2 丁 目	192	7	10	14	14	15	7	4	4
首 里 赤 田 町 3 丁 目	80	1	1	2	6	8	4	3	2
首 里 赤 平 町 1 丁 目	144	6	8	3	6	3	6	7	5
首 里 赤 平 町 2 丁 目	342	6	17	17	24	22	16	14	16
首 里 池 端 町	78	-	1	6	4	2	5	3	3
首 里 石 嶺 町 1 丁 目	1,423	71	97	114	96	80	59	65	90
首 里 石 嶺 町 2 丁 目	3,016	136	185	202	202	152	113	124	189
首 里 石 嶺 町 3 丁 目	1,867	91	100	121	124	87	89	104	107
首 里 石 嶺 町 4 丁 目	4,157	280	304	305	239	187	208	236	253
首 里 大 名 町 1 丁 目	806	38	56	55	51	30	26	38	52
首 里 大 名 町 2 丁 目	387	11	18	15	22	8	17	21	35
首 里 大 名 町 3 丁 目	795	25	34	40	58	40	36	30	44
首 里 大 中 町 1 丁 目	212	3	5	14	14	10	2	7	11
首 里 大 中 町 2 丁 目	119	2	4	6	3	5	3	6	4
首 里 金 城 町 1 丁 目	245	9	12	12	11	15	12	14	10
首 里 金 城 町 2 丁 目	179	11	7	3	2	3	9	11	19
首 里 金 城 町 3 丁 目	129	1	5	5	4	4	7	11	9
首 里 金 城 町 4 丁 目	475	19	36	31	33	28	12	24	16
首 里 儀 保 町 1 丁 目	179	9	9	11	8	10	7	12	13
首 里 儀 保 町 2 丁 目	89	3	1	4	2	3	6	4	5
首 里 儀 保 町 3 丁 目	159	6	8	10	13	10	7	10	8
首 里 儀 保 町 4 丁 目	207	4	8	4	13	12	7	8	10
首 里 久 場 川 町 1 丁 目	650	41	30	56	45	21	23	45	25
首 里 久 場 川 町 2 丁 目	1,176	61	66	70	66	40	43	53	72
首 里 崎 山 町 1 丁 目	285	15	17	16	16	12	14	12	13
首 里 崎 山 町 2 丁 目	99	3	2	4	5	7	8	6	3
首 里 崎 山 町 3 丁 目	232	16	14	19	14	11	8	8	16
首 里 崎 山 町 4 丁 目	341	18	21	13	11	16	13	18	23
首 里 寒 川 町 1 丁 目	402	25	29	16	15	14	25	29	28
首 里 寒 川 町 2 丁 目	339	11	18	22	22	8	14	13	14
首 里 末 吉 町 1 丁 目	338	12	16	15	19	8	13	16	15
首 里 末 吉 町 2 丁 目	594	20	41	35	34	35	32	31	37
首 里 末 吉 町 3 丁 目	796	35	48	54	51	39	26	43	42
首 里 末 吉 町 4 丁 目	213	10	15	9	21	8	16	19	18
首 里 平 良 町 1 丁 目	510	30	34	31	24	22	21	31	22
首 里 平 良 町 2 丁 目	243	22	16	11	13	11	12	19	22
首 里 汀 良 町 1 丁 目	193	2	6	10	12	13	6	9	13
首 里 汀 良 町 2 丁 目	244	18	15	14	11	8	16	11	13
首 里 汀 良 町 3 丁 目	545	22	24	30	19	24	40	33	24

注：住民基本台帳による人口である。

# 登録人口（男性）

平成30年3月31日現在

40歳～ 44歳	45歳～ 49歳	50歳～ 54歳	55歳～ 59歳	60歳～ 64歳	65歳～ 69歳	70歳～ 74歳	75歳～ 79歳	80歳～ 84歳	85歳以上
109	108	74	57	56	46	26	34	23	21
72	56	31	43	33	27	19	12	13	12
58	41	15	18	19	29	13	10	9	6
46	46	35	32	37	28	13	12	9	9
113	115	98	81	83	91	61	63	55	36
45	46	46	52	54	60	37	23	31	26
60	54	51	66	51	56	29	28	20	13
77	82	68	79	81	80	39	50	37	36
56	70	72	68	71	91	55	41	30	33
97	87	91	111	118	113	69	60	41	31
48	70	45	57	61	67	46	41	38	31
16	22	14	33	24	17	6	10	8	3
51	57	59	64	67	73	41	43	29	32
77	86	91	88	103	106	51	47	56	45
60	59	49	51	66	75	37	41	41	29
<b>2,033</b>	<b>2,128</b>	<b>1,703</b>	<b>1,670</b>	<b>1,712</b>	<b>1,964</b>	<b>1,276</b>	<b>1,296</b>	<b>1,076</b>	<b>706</b>
7	13	14	11	11	15	16	6	9	4
9	15	18	11	15	15	10	10	8	6
3	5	3	10	7	5	3	8	4	5
11	11	10	7	12	22	6	6	8	7
25	18	24	28	26	21	18	19	19	12
5	6	3	4	8	5	6	6	5	6
114	120	97	75	87	93	54	49	44	18
206	262	173	173	172	210	172	153	135	57
129	159	113	116	110	111	85	95	77	49
339	320	267	219	222	245	149	172	121	91
62	61	35	45	54	58	47	44	30	24
31	34	22	23	25	38	19	24	15	9
76	63	32	54	47	74	48	52	29	13
19	11	18	15	18	11	13	19	12	10
7	11	10	6	11	12	7	7	6	9
16	21	14	10	10	29	12	17	12	9
8	11	13	13	22	14	11	7	5	10
6	13	7	12	8	13	6	8	5	5
33	40	40	37	24	37	16	21	19	9
10	14	10	7	14	16	9	6	8	6
6	6	7	5	4	14	7	3	3	6
4	16	18	11	13	7	3	2	7	6
16	11	12	19	27	25	10	7	9	5
48	60	50	38	20	29	26	35	37	21
93	86	76	67	75	85	53	74	66	30
23	19	30	13	16	20	15	17	13	4
7	6	9	5	11	7	7	2	4	3
24	17	11	14	15	11	8	15	7	4
27	25	13	35	22	24	18	16	14	14
30	31	17	33	23	36	13	12	10	16
30	30	18	24	29	29	20	13	14	10
27	23	22	23	28	35	23	16	15	12
33	47	40	36	56	46	25	25	16	5
58	52	40	49	64	59	44	41	32	19
11	15	13	11	12	11	5	11	6	2
46	37	36	37	33	44	24	20	12	6
18	22	21	8	8	16	7	6	6	5
14	16	5	14	14	23	14	12	7	3
13	16	22	18	18	14	15	9	5	8
43	39	32	34	34	50	21	24	24	28

資料：市民文化部 ハイサイ市民課

## 8 . 各 歳 別 ・ 町 丁 字 別

町 丁 字 名	人 口	0 歳 ~	5 歳 ~	10 歳 ~	15 歳 ~	20 歳 ~	25 歳 ~	30 歳 ~	35 歳 ~
		4 歳	9 歳	14 歳	19 歳	24 歳	29 歳	34 歳	39 歳
首里当蔵町1丁目	295	21	19	23	16	9	17	10	24
首里当蔵町2丁目	321	18	16	27	15	13	16	12	22
首里当蔵町3丁目	31	-	2	3	3	1	1	2	1
首里桃原町1丁目	175	9	5	11	19	14	7	8	7
首里桃原町2丁目	191	5	11	4	16	5	10	12	10
首里鳥堀町1丁目	82	2	4	3	3	5	3	4	4
首里鳥堀町2丁目	165	8	7	10	15	8	6	7	12
首里鳥堀町3丁目	228	9	7	12	10	16	8	13	12
首里鳥堀町4丁目	1,173	63	73	76	72	49	61	48	61
首里鳥堀町5丁目	513	25	27	33	41	22	24	17	23
首里真和志町1丁目	86	2	1	4	5	2	5	4	7
首里真和志町2丁目	71	5	1	7	5	3	-	2	3
首里山川町1丁目	643	28	34	36	45	29	18	28	31
首里山川町2丁目	276	15	15	15	15	14	12	15	12
首里山川町3丁目	278	10	15	15	17	9	7	14	18
<b>小 禄 支 所</b>	<b>29,851</b>	<b>1,776</b>	<b>1,883</b>	<b>1,771</b>	<b>1,804</b>	<b>2,114</b>	<b>2,038</b>	<b>2,107</b>	<b>2,062</b>
字 赤 嶺	-	-	-	-	-	-	-	-	-
赤 嶺 1 丁目	652	48	44	49	51	36	39	49	53
赤 嶺 2 丁目	835	37	51	70	66	47	53	48	34
字 宇 栄 原	1,604	117	119	109	81	89	104	114	122
宇 栄 原 1 丁目	1,016	53	52	59	76	59	68	61	57
宇 栄 原 2 丁目	761	42	56	52	56	45	31	42	38
宇 栄 原 3 丁目	1,521	81	101	93	81	82	90	107	97
宇 栄 原 4 丁目	943	29	42	60	52	37	28	38	43
宇 栄 原 5 丁目	228	9	10	18	16	14	11	13	7
宇 栄 原 6 丁目	315	17	23	21	13	21	21	25	25
字 小 禄	4,462	259	303	262	247	225	237	279	332
小 禄 1 丁目	2,025	163	151	115	119	97	112	137	165
小 禄 2 丁目	399	29	36	29	32	30	22	34	28
小 禄 3 丁目	423	34	37	29	35	23	16	26	40
小 禄 4 丁目	914	63	78	80	91	63	33	57	48
小 禄 5 丁目	607	51	72	46	38	25	32	43	54
字 鏡 水 町	516	1	-	-	47	236	133	45	23
鏡 原 具 志 町	920	43	36	45	37	55	54	58	52
具 志 1 丁目	866	68	67	56	51	37	42	71	66
具 志 2 丁目	950	45	51	58	35	39	52	66	68
具 志 3 丁目	1,193	115	71	67	57	57	90	121	103
字 高 良	-	-	-	-	-	-	-	-	-
高 良 1 丁目	396	31	20	23	26	21	19	28	28
高 良 2 丁目	820	50	47	54	52	40	46	52	58
高 良 3 丁目	233	16	15	7	10	14	16	23	24
字 田 原	1,009	45	35	37	39	51	66	71	70
田 原 1 丁目	501	50	45	31	24	22	36	41	47
田 原 2 丁目	134	6	5	9	6	9	10	13	7
田 原 3 丁目	959	36	60	55	68	58	53	62	51
田 原 4 丁目	297	15	26	15	25	19	25	21	17
字 当 宮 間 城	969	-	-	-	50	346	271	132	83
宮 城 1 丁目	694	70	57	42	24	21	41	52	62
字 安 次 嶺	171	8	6	5	14	21	20	18	12
字 大 嶺	-	-	-	-	-	-	-	-	-
金 城 1 丁目	433	26	28	25	30	30	25	30	22
金 城 2 丁目	938	60	69	67	68	68	62	54	57
金 城 3 丁目	249	16	12	18	24	12	15	14	18
金 城 4 丁目	214	10	18	14	12	19	14	16	12
金 城 5 丁目	684	33	40	51	51	46	51	46	39

注：住民基本台帳による人口である。

# 登録人口（男性）

平成30年3月31日現在

40歳～ 44歳	45歳～ 49歳	50歳～ 54歳	55歳～ 59歳	60歳～ 64歳	65歳～ 69歳	70歳～ 74歳	75歳～ 79歳	80歳～ 84歳	85歳以上
17	19	18	25	17	17	17	14	5	7
33	21	20	15	23	21	16	13	9	11
-	4	1	1	2	2	-	4	2	2
10	11	13	18	10	11	3	11	5	3
11	15	13	14	8	17	9	8	14	9
5	5	5	8	6	11	2	3	6	3
9	19	6	10	13	10	6	6	6	7
18	20	23	12	16	10	12	8	14	8
92	88	70	70	62	81	67	55	55	30
47	44	30	34	41	37	18	22	17	11
7	6	5	4	1	9	4	6	8	6
8	9	7	2	2	4	1	3	4	5
37	50	41	58	47	60	35	26	21	19
18	18	15	15	23	22	9	14	17	12
34	17	21	14	16	23	12	14	15	7
<b>2,297</b>	<b>2,429</b>	<b>1,972</b>	<b>1,694</b>	<b>1,489</b>	<b>1,619</b>	<b>864</b>	<b>830</b>	<b>715</b>	<b>387</b>
-	-	-	-	-	-	-	-	-	-
47	58	51	37	36	26	9	11	7	1
46	83	74	61	58	43	22	16	14	12
138	114	104	96	87	72	44	47	36	11
82	89	64	61	50	68	30	38	31	18
66	58	50	47	40	47	24	27	29	11
100	139	106	86	88	92	48	52	51	27
59	78	60	60	66	95	66	57	53	20
16	13	26	15	13	12	13	8	10	4
23	14	22	16	23	22	5	13	10	1
387	383	306	256	213	288	138	137	131	79
158	145	127	112	108	116	54	58	58	30
38	30	22	19	15	11	7	7	7	3
39	38	34	16	19	11	10	12	2	2
66	80	65	62	39	26	22	15	15	11
57	62	38	22	14	25	5	14	4	5
13	15	3	-	-	-	-	-	-	-
68	89	66	59	51	68	40	42	40	17
-	-	-	-	-	-	-	-	-	-
75	74	66	55	33	37	23	25	10	10
79	93	54	48	53	68	32	53	33	23
99	119	67	69	55	52	28	12	6	5
-	-	-	-	-	-	-	-	-	-
29	38	22	20	20	21	20	7	14	9
54	57	57	54	50	57	27	28	28	9
18	20	13	15	13	11	8	6	2	2
65	73	64	78	76	91	51	27	39	31
42	36	36	25	20	15	14	7	7	3
10	14	12	4	13	3	2	5	2	4
59	65	64	81	63	78	46	24	23	13
23	21	24	17	9	11	6	13	7	3
39	35	13	-	-	-	-	-	-	-
-	-	-	-	-	-	-	-	-	-
72	63	42	31	30	42	18	13	10	4
12	20	11	6	5	8	2	3	-	-
-	-	-	-	-	-	-	-	-	-
35	36	38	24	26	19	9	18	8	4
85	83	73	64	48	32	16	15	11	6
21	22	17	18	13	9	6	4	6	4
23	14	22	7	8	14	4	4	2	1
54	58	59	53	34	29	15	12	9	4

資料：市民文化部 ハイサイ市民課

## 8. 各 歳 別 ・ 町 丁 字 別

町 丁 字 名	人 口	0 歳 ~ 4 歳	5 歳 ~ 9 歳	10 歳 ~ 14 歳	15 歳 ~ 19 歳	20 歳 ~ 24 歳	25 歳 ~ 29 歳	30 歳 ~ 34 歳	35 歳 ~ 39 歳
那 覇 市	166,065	7,804	8,324	8,173	8,397	8,256	8,449	9,985	10,608
本 庁	51,795	2,260	2,512	2,392	2,320	2,551	2,680	3,236	3,561
曙 1 丁 目	708	24	32	23	30	70	39	42	44
曙 2 丁 目	732	34	33	38	45	38	37	43	50
曙 3 丁 目	950	38	48	45	47	66	56	65	69
旭 町	100	2	10	8	3	3	2	2	10
字 安 謝	1,919	66	71	90	84	90	103	90	118
安 謝 1 丁 目	953	75	49	61	56	47	65	83	81
安 謝 2 丁 目	1,571	120	83	83	91	69	85	130	120
字 天 久	1,384	61	51	53	59	76	83	92	86
天 久 1 丁 目	1,038	68	71	67	63	50	51	74	96
天 久 2 丁 目	1,402	110	132	100	65	70	78	103	151
泉 崎 1 丁 目	675	20	33	34	23	25	24	42	44
泉 崎 2 丁 目	1,000	37	39	39	42	52	61	64	60
字 上 之 屋	629	33	27	38	30	29	19	47	49
上 之 屋 1 丁 目	839	46	54	69	47	42	41	51	71
奥 武 山 町	118	5	11	10	3	3	7	2	5
お も ろ ま ち 1 丁 目	586	45	56	32	25	15	18	55	69
お も ろ ま ち 2 丁 目	725	35	53	50	48	27	22	27	42
お も ろ ま ち 3 丁 目	702	57	84	76	41	14	20	42	59
お も ろ ま ち 4 丁 目	1,110	52	59	79	54	47	93	101	101
久 米 1 丁 目	730	21	27	34	41	49	46	58	48
久 米 2 丁 目	957	31	31	30	34	74	55	65	64
久 茂 地 1 丁 目	53	-	-	2	-	3	1	2	3
久 茂 地 2 丁 目	513	14	8	4	16	25	38	37	36
久 茂 地 3 丁 目	294	8	8	13	9	12	18	15	19
古 波 蔵 3 丁 目	1,786	83	72	103	94	93	81	111	113
古 波 蔵 4 丁 目	465	31	26	17	14	13	28	32	32
楚 辺 1 丁 目	728	35	27	22	20	29	42	46	37
楚 辺 2 丁 目	1,336	45	65	54	37	72	73	91	87
楚 辺 3 丁 目	279	9	18	11	12	12	10	19	14
辻 1 丁 目	751	29	44	25	40	47	43	44	26
辻 2 丁 目	467	17	9	7	8	28	29	35	19
辻 3 丁 目	-	-	-	-	-	-	-	-	-
壺 川 1 丁 目	758	33	43	34	31	35	32	34	39
壺 川 2 丁 目	792	37	35	38	44	40	35	48	49
壺 川 3 丁 目	580	8	7	12	15	35	15	24	26
壺 屋 1 丁 目	1,101	31	35	34	46	62	56	53	64
泊 1 丁 目	1,520	85	85	66	60	87	70	94	111
泊 2 丁 目	870	35	49	47	41	44	48	64	61
泊 3 丁 目	774	25	43	39	42	42	35	44	72
通 堂 町	-	-	-	-	-	-	-	-	-
西 1 丁 目	750	28	33	25	27	41	41	42	56
西 2 丁 目	689	33	28	26	29	51	43	43	60
西 3 丁 目	768	25	33	30	51	21	35	37	43
東 町	564	24	20	22	31	23	33	47	39
樋 川 1 丁 目	1,367	40	40	46	49	70	60	53	80
樋 川 2 丁 目	371	6	12	6	9	25	19	16	22
前 島 1 丁 目	646	41	25	32	27	36	42	50	56
前 島 2 丁 目	904	32	32	38	32	29	50	59	45
前 島 3 丁 目	578	19	17	18	25	40	46	39	37
牧 志 1 丁 目	730	26	30	22	19	23	30	41	51
牧 志 2 丁 目	1,104	44	54	21	35	45	70	81	73

注：住民基本台帳による人口である。

# 登録人口（女性）

平成30年3月31日現在

40歳～ 44歳	45歳～ 49歳	50歳～ 54歳	55歳～ 59歳	60歳～ 64歳	65歳～ 69歳	70歳～ 74歳	75歳～ 79歳	80歳～ 84歳	85歳以上
12,040	12,390	10,680	10,022	9,999	11,205	7,296	7,705	6,859	7,873
3,952	4,018	3,330	3,102	3,140	3,576	2,227	2,298	2,067	2,573
44	55	61	49	41	50	31	25	25	23
52	40	41	44	41	51	33	36	42	34
61	75	51	52	70	65	42	38	31	31
11	15	6	5	11	3	1	4	1	3
117	130	114	135	134	161	81	120	94	121
97	85	67	45	33	37	23	15	15	19
126	122	91	58	56	62	47	49	66	113
113	99	75	88	87	102	52	65	64	78
111	102	75	58	27	34	22	20	23	26
140	134	79	52	37	48	28	28	20	27
57	52	37	38	41	52	54	40	29	30
75	78	64	63	73	65	44	43	46	55
49	59	33	38	48	42	36	18	13	21
102	90	59	46	35	29	14	14	13	16
14	21	10	4	7	10	3	1	1	1
63	56	55	36	12	18	13	3	10	5
77	84	71	35	33	37	25	23	21	15
87	72	47	30	21	13	13	14	5	7
121	111	85	53	44	37	14	29	14	16
42	49	51	48	43	50	28	39	29	27
70	57	68	64	53	85	57	33	26	60
6	5	3	4	4	7	2	5	4	2
34	32	41	29	43	50	28	31	22	25
14	23	23	17	20	22	21	14	14	24
124	123	121	132	133	131	75	80	60	57
27	30	25	27	38	32	23	25	28	17
41	39	47	49	59	61	32	45	33	64
73	85	78	93	88	75	67	82	77	94
22	25	28	11	19	23	15	9	5	17
54	54	48	54	51	48	33	40	46	25
15	27	17	23	27	40	22	36	44	64
-	-	-	-	-	-	-	-	-	-
53	57	58	54	40	57	33	39	42	44
54	61	52	69	61	72	29	22	23	23
31	45	25	37	53	78	49	55	36	29
78	71	79	71	63	90	62	61	75	70
113	112	106	85	89	108	66	65	46	72
60	74	61	49	36	62	36	20	32	51
59	57	54	42	49	49	44	27	24	27
-	-	-	-	-	-	-	-	-	-
52	44	52	50	52	64	31	28	36	48
49	66	50	49	40	47	14	29	15	17
58	61	53	52	63	67	52	45	20	22
41	43	30	50	40	43	23	19	14	22
96	99	87	78	98	109	79	81	96	106
17	25	30	30	31	25	26	22	23	27
48	38	32	28	45	37	22	38	25	24
56	75	54	61	69	82	48	35	42	65
48	46	29	38	39	42	20	27	20	28
51	53	51	46	51	77	33	35	32	59
88	80	68	61	90	82	52	48	53	59

資料：市民文化部 ハイサイ市民課



## 8 . 各 歳 別 ・ 町 丁 字 別

町 丁 字 名				人 口	0 歳 ~ 4 歳	5 歳 ~ 9 歳	10 歳 ~ 14 歳	15 歳 ~ 19 歳	20 歳 ~ 24 歳	25 歳 ~ 29 歳	30 歳 ~ 34 歳	35 歳 ~ 39 歳
牧	志	3	丁 目	1,135	32	40	35	46	65	61	59	76
松	尾	1	丁 目	903	45	38	27	28	38	35	57	60
松	尾	2	丁 目	1,354	36	36	44	48	47	59	71	74
松	山	1	丁 目	513	14	19	18	18	27	28	21	33
松	山	2	丁 目	473	21	14	25	15	28	31	26	32
港	町	1	丁 目	-	-	-	-	-	-	-	-	-
港	町	2	丁 目	147	1	2	7	6	9	15	6	10
港	町	3	丁 目	-	-	-	-	-	-	-	-	-
港	町	4	丁 目	-	-	-	-	-	-	-	-	-
字	銘		苅	621	20	32	25	27	19	27	38	34
銘	苅	1	丁 目	1,064	44	43	62	91	64	51	59	76
銘	苅	2	丁 目	936	43	102	82	63	34	47	69	95
銘	苅	3	丁 目	862	51	76	75	46	30	47	63	79
山	下		町	1,085	59	62	43	35	42	49	59	74
若	狭	1	丁 目	450	23	23	9	22	22	21	30	22
若	狭	2	丁 目	738	27	35	23	29	40	36	48	39
若	狭	3	丁 目	1,115	20	38	44	50	46	43	49	49
垣	花		町	-	-	-	-	-	-	-	-	-
垣	花	町 1	丁 目	-	-	-	-	-	-	-	-	-
垣	花	町 2	丁 目	-	-	-	-	-	-	-	-	-
垣	花	町 3	丁 目	33	1	-	-	2	1	2	2	1
住	吉	町 1	丁 目	-	-	-	-	-	-	-	-	-
住	吉	町 2	丁 目	-	-	-	-	-	-	-	-	-
住	吉	町 3	丁 目	-	-	-	-	-	-	-	-	-
<b>真</b>	<b>和</b>	<b>志</b>	<b>支 所</b>	<b>54,532</b>	<b>2,551</b>	<b>2,568</b>	<b>2,525</b>	<b>2,661</b>	<b>2,725</b>	<b>2,985</b>	<b>3,346</b>	<b>3,395</b>
古	波	蔵	1 丁 目	1,438	46	63	78	82	73	73	81	82
古	波	蔵	2 丁 目	1,058	48	40	42	39	63	62	61	57
壺	屋	2	丁 目	1,053	21	42	40	33	53	63	62	51
字	与		儀	1,856	102	91	79	90	84	102	113	103
与	儀	1	丁 目	733	27	24	38	37	38	41	35	42
与	儀	2	丁 目	909	52	36	51	34	48	43	48	51
字	安		里	2,027	57	67	66	76	106	145	113	126
安	里	1	丁 目	301	9	11	6	9	15	20	19	23
安	里	2	丁 目	455	10	12	7	16	27	21	25	40
安	里	3	丁 目	483	11	7	10	18	24	24	32	29
字	上		間	1,939	127	121	108	109	102	102	116	134
上	間	1	丁 目	547	27	25	26	25	33	29	31	29
字	国		場	5,733	348	297	309	296	322	348	423	360
字	識		名	769	52	40	49	44	35	59	49	44
識	名	1	丁 目	1,202	39	45	54	67	56	45	61	44
識	名	2	丁 目	515	21	31	14	19	24	37	36	19
識	名	3	丁 目	1,131	60	46	69	58	57	53	60	70
識	名	4	丁 目	369	30	22	20	18	12	24	11	26
字	大		道	1,709	58	64	47	72	75	87	111	102
字	仲	井	真	2,371	148	126	128	120	117	146	193	176
長	田	1	丁 目	1,051	34	41	54	65	59	68	52	69
長	田	2	丁 目	2,687	111	148	143	151	176	171	146	159
繁	多	川	1 丁 目	1,520	52	95	67	88	75	80	67	78
繁	多	川	2 丁 目	889	29	26	35	35	52	22	42	34
繁	多	川	3 丁 目	895	33	47	68	49	35	36	41	40
繁	多	川	4 丁 目	978	45	42	43	48	53	43	51	46
繁	多	川	5 丁 目	1,086	65	64	48	60	51	40	57	62
字	古		島	151	6	5	9	7	8	10	13	12
古	島	1	丁 目	735	20	28	35	41	47	44	46	48
古	島	2	丁 目	1,048	37	59	56	73	67	54	50	66
字	真		地	1,995	107	108	94	112	81	111	134	152
真	嘉	比	1 丁 目	806	71	53	36	35	36	47	93	95

注：住民基本台帳による人口である。

# 登録人口（女性）

平成30年3月31日現在

40歳～ 44歳	45歳～ 49歳	50歳～ 54歳	55歳～ 59歳	60歳～ 64歳	65歳～ 69歳	70歳～ 74歳	75歳～ 79歳	80歳～ 84歳	85歳以上
70	74	72	82	68	93	66	71	50	75
73	68	53	63	60	78	49	46	32	53
87	101	86	98	95	115	78	90	77	112
33	40	28	30	36	47	23	35	28	35
26	28	42	32	29	38	29	16	12	29
-	-	-	-	-	-	-	-	-	-
6	10	8	10	10	17	6	7	8	9
-	-	-	-	-	-	-	-	-	-
-	-	-	-	-	-	-	-	-	-
39	31	32	44	46	62	45	45	28	27
93	103	66	53	55	70	24	39	39	32
119	92	57	25	23	35	17	12	9	12
107	92	50	27	27	28	18	18	13	15
65	72	66	55	75	77	49	52	53	98
31	35	29	32	29	21	20	25	23	33
46	56	43	55	52	48	25	42	38	56
65	75	53	62	92	113	80	78	81	77
-	-	-	-	-	-	-	-	-	-
-	-	-	-	-	-	-	-	-	-
-	-	-	-	-	-	-	-	-	-
1	5	3	4	5	3	-	2	1	-
-	-	-	-	-	-	-	-	-	-
-	-	-	-	-	-	-	-	-	-
-	-	-	-	-	-	-	-	-	-
<b>3,659</b>	<b>3,811</b>	<b>3,546</b>	<b>3,408</b>	<b>3,467</b>	<b>3,714</b>	<b>2,427</b>	<b>2,674</b>	<b>2,402</b>	<b>2,668</b>
95	115	95	95	98	98	63	63	77	61
59	74	54	72	86	82	59	61	48	51
57	70	67	61	83	94	53	70	71	62
124	146	127	120	114	117	87	80	91	86
46	45	47	42	64	52	31	35	39	50
58	55	65	71	51	63	36	50	49	48
138	130	139	133	135	185	103	108	88	112
23	10	17	15	16	24	21	18	20	25
31	39	27	35	33	46	32	19	19	16
24	32	31	29	31	30	24	30	41	56
138	138	126	111	138	113	82	71	62	41
33	35	36	44	39	45	12	30	25	23
403	410	409	349	365	321	192	227	183	171
56	56	47	48	42	56	30	17	19	26
79	93	85	72	70	83	77	80	72	80
32	43	41	33	29	34	28	30	19	25
67	86	81	65	69	73	52	65	50	50
25	31	22	29	18	21	11	21	16	12
107	118	102	96	120	138	93	101	99	119
166	179	136	128	128	143	99	98	67	73
71	69	80	88	57	64	47	43	40	50
186	182	201	179	182	147	106	118	89	92
106	93	94	98	96	102	71	76	81	101
48	73	50	62	69	79	51	66	62	54
56	68	54	62	63	62	47	49	36	49
33	69	62	51	59	62	57	85	66	63
77	85	82	56	62	65	42	62	42	66
15	6	11	6	11	11	5	6	4	6
51	61	51	51	50	40	40	29	30	23
64	95	74	61	49	72	38	51	43	39
155	116	121	115	139	151	93	71	69	66
90	71	44	27	18	22	12	19	16	21

資料：市民文化部 ハイサイ市民課

## 8. 各 歳 別 ・ 町 丁 字 別

町 丁 字 名	人 口	0 歳 ~	5 歳 ~	10 歳 ~	15 歳 ~	20 歳 ~	25 歳 ~	30 歳 ~	35 歳 ~
		4 歳	9 歳	14 歳	19 歳	24 歳	29 歳	34 歳	39 歳
真 嘉 比 2 丁 目	1,312	101	78	67	72	56	80	102	131
真 嘉 比 3 丁 目	723	57	53	50	41	37	44	57	70
松 島 1 丁 目	559	40	33	28	19	23	39	69	76
松 島 2 丁 目	524	22	27	36	29	21	35	50	28
字 松 川	1,448	77	54	64	55	74	66	63	112
松 川 1 丁 目	700	18	24	27	25	27	38	33	33
松 川 2 丁 目	677	30	34	21	28	31	40	33	29
松 川 3 丁 目	1,247	67	57	49	56	52	63	90	78
三 原 1 丁 目	1,139	46	56	52	46	62	65	71	70
三 原 2 丁 目	1,495	60	61	41	70	69	84	88	61
三 原 3 丁 目	868	22	37	35	42	38	34	45	47
字 寄 宮	293	12	9	11	16	16	23	18	11
寄 宮 1 丁 目	866	31	25	22	37	30	35	34	42
寄 宮 2 丁 目	1,379	41	59	53	54	57	61	81	89
寄 宮 3 丁 目	863	24	35	40	45	28	28	40	49
<b>首 里 支 所</b>	<b>29,974</b>	<b>1,274</b>	<b>1,509</b>	<b>1,580</b>	<b>1,677</b>	<b>1,370</b>	<b>1,147</b>	<b>1,398</b>	<b>1,636</b>
首 里 赤 田 町 1 丁 目	194	7	10	3	8	10	6	11	15
首 里 赤 田 町 2 丁 目	221	10	11	10	16	14	7	8	5
首 里 赤 田 町 3 丁 目	94	2	1	2	4	9	1	1	7
首 里 赤 平 町 1 丁 目	186	2	3	16	13	7	5	6	7
首 里 赤 平 町 2 丁 目	370	7	8	14	25	18	19	20	12
首 里 池 端 町	94	1	1	-	7	7	2	1	3
首 里 石 嶺 町 1 丁 目	1,495	72	92	114	87	68	55	80	92
首 里 石 嶺 町 2 丁 目	3,324	113	164	220	200	154	122	146	181
首 里 石 嶺 町 3 丁 目	1,958	93	82	99	122	97	88	90	102
首 里 石 嶺 町 4 丁 目	4,567	294	263	232	259	202	221	253	292
首 里 大 名 町 1 丁 目	919	32	48	47	43	30	35	40	60
首 里 大 名 町 2 丁 目	411	23	21	15	19	10	14	23	22
首 里 大 名 町 3 丁 目	911	20	30	45	56	35	25	29	44
首 里 大 中 町 1 丁 目	243	5	5	8	19	13	6	7	10
首 里 大 中 町 2 丁 目	114	1	7	4	3	3	4	4	4
首 里 金 城 町 1 丁 目	287	4	11	22	15	12	7	17	12
首 里 金 城 町 2 丁 目	170	3	15	6	7	7	5	8	10
首 里 金 城 町 3 丁 目	131	5	6	4	1	2	7	3	6
首 里 金 城 町 4 丁 目	544	23	24	21	39	21	25	24	33
首 里 儀 保 町 1 丁 目	176	11	3	8	5	12	6	7	9
首 里 儀 保 町 2 丁 目	105	2	5	4	4	4	11	5	5
首 里 儀 保 町 3 丁 目	190	5	11	10	7	13	6	10	12
首 里 儀 保 町 4 丁 目	252	5	8	9	16	11	9	12	11
首 里 久 場 川 町 1 丁 目	727	36	41	41	52	35	26	34	36
首 里 久 場 川 町 2 丁 目	1,366	61	55	63	56	47	48	53	69
首 里 崎 山 町 1 丁 目	296	11	14	12	19	16	14	11	19
首 里 崎 山 町 2 丁 目	111	7	4	2	5	6	3	12	1
首 里 崎 山 町 3 丁 目	229	8	17	11	10	13	8	11	17
首 里 崎 山 町 4 丁 目	347	6	22	17	15	12	14	11	14
首 里 寒 川 町 1 丁 目	410	21	29	13	24	20	20	17	32
首 里 寒 川 町 2 丁 目	395	18	21	16	31	21	7	12	31
首 里 末 吉 町 1 丁 目	365	9	22	17	13	13	10	21	19
首 里 末 吉 町 2 丁 目	661	30	33	35	44	37	28	39	27
首 里 末 吉 町 3 丁 目	901	26	37	48	53	46	40	40	45
首 里 末 吉 町 4 丁 目	234	21	15	13	13	7	13	7	20
首 里 平 良 町 1 丁 目	537	19	40	22	23	29	15	23	25
首 里 平 良 町 2 丁 目	272	32	17	7	11	14	11	23	28
首 里 汀 良 町 1 丁 目	211	6	5	12	8	16	3	8	11
首 里 汀 良 町 2 丁 目	261	14	15	9	16	10	8	9	10
首 里 汀 良 町 3 丁 目	629	21	17	22	35	26	25	38	30

注：住民基本台帳による人口である。

# 登録人口（女性）

平成30年3月31日現在

40歳～ 44歳	45歳～ 49歳	50歳～ 54歳	55歳～ 59歳	60歳～ 64歳	65歳～ 69歳	70歳～ 74歳	75歳～ 79歳	80歳～ 84歳	85歳以上
128	96	66	62	52	68	31	33	43	46
62	55	41	37	29	20	19	13	18	20
48	32	33	16	17	32	12	12	12	18
45	44	26	39	30	32	14	16	11	19
110	93	82	93	84	105	67	84	76	89
42	39	52	61	53	60	38	36	42	52
54	40	45	44	49	51	41	32	29	46
79	75	61	72	74	91	62	67	83	71
70	64	74	81	81	77	42	59	48	75
67	98	112	106	101	141	85	78	85	88
46	56	56	58	67	83	42	52	46	62
11	32	25	19	19	21	8	21	8	13
58	41	67	65	60	78	54	59	45	83
84	94	82	100	103	92	70	90	68	101
42	59	46	51	64	68	48	73	55	68
<b>2,149</b>	<b>2,272</b>	<b>1,855</b>	<b>1,764</b>	<b>1,786</b>	<b>2,214</b>	<b>1,644</b>	<b>1,631</b>	<b>1,445</b>	<b>1,623</b>
8	14	15	13	7	24	18	6	13	6
15	18	14	14	12	15	12	11	12	17
5	4	6	3	12	5	6	7	7	12
13	15	10	14	9	18	14	4	8	22
13	35	25	28	30	25	17	23	36	15
7	7	5	7	4	8	9	6	8	11
132	118	101	93	87	85	61	67	46	45
241	268	187	174	193	265	212	215	151	118
145	158	115	119	108	132	96	136	97	79
351	320	292	233	241	265	217	197	181	254
70	54	47	45	49	62	60	53	40	104
27	32	20	24	24	36	26	29	21	25
69	74	51	50	55	110	78	58	47	35
13	19	19	11	10	18	22	14	16	28
6	9	8	7	7	10	7	10	13	7
21	25	17	15	16	23	16	17	17	20
9	8	8	11	10	15	6	11	10	21
5	13	8	8	11	16	6	9	11	10
30	48	42	41	36	38	20	29	32	18
10	11	13	7	9	18	10	8	11	18
8	9	4	5	5	13	7	4	6	4
11	20	16	8	17	8	9	7	11	9
11	15	18	20	21	25	9	14	14	24
51	65	46	30	36	42	33	44	44	35
112	87	70	87	94	120	94	102	90	58
22	23	16	11	16	19	19	21	19	14
7	4	7	7	15	8	5	6	5	7
18	20	13	12	16	12	13	11	6	13
27	24	25	23	19	30	22	19	18	29
39	25	27	23	20	27	16	10	19	28
21	42	31	27	17	27	23	20	17	13
19	21	26	16	29	40	24	25	16	25
44	61	43	43	58	46	28	25	15	25
59	68	43	61	59	78	61	52	38	47
20	18	17	12	16	13	7	7	6	9
53	40	31	40	38	40	34	19	20	26
8	25	12	12	14	11	14	9	12	12
13	10	9	17	20	24	13	17	9	10
12	22	21	21	12	22	15	11	9	25
50	45	32	48	37	52	30	35	38	48

資料：市民文化部 ハイサイ市民課

## 8. 各 歳 別 ・ 町 丁 字 別

町 丁 字 名	人 口	0 歳 ~	5 歳 ~	10 歳 ~	15 歳 ~	20 歳 ~	25 歳 ~	30 歳 ~	35 歳 ~
		4 歳	9 歳	14 歳	19 歳	24 歳	29 歳	34 歳	39 歳
首里当蔵町1丁目	347	14	21	23	16	24	12	12	20
首里当蔵町2丁目	373	12	19	17	18	13	9	11	22
首里当蔵町3丁目	45	1	4	3	3	1	-	2	2
首里桃園町1丁目	200	8	9	19	17	3	9	6	8
首里桃園町2丁目	228	16	6	11	8	2	12	16	6
首里鳥堀町1丁目	93	-	3	5	7	11	3	2	3
首里鳥堀町2丁目	181	4	5	13	12	8	3	12	12
首里鳥堀町3丁目	250	13	12	18	15	11	6	9	10
首里鳥堀町4丁目	1,333	52	85	68	84	73	60	60	78
首里鳥堀町5丁目	554	15	27	45	30	21	14	23	26
首里真和志町1丁目	94	1	6	3	5	11	1	1	7
首里真和志町2丁目	83	3	6	6	3	4	-	4	3
首里山川町1丁目	699	26	38	45	39	36	21	29	23
首里山川町2丁目	269	10	12	11	9	9	12	24	15
首里山川町3丁目	317	13	23	20	8	16	6	13	13
<b>小 禄 支 所</b>	<b>29,764</b>	<b>1,719</b>	<b>1,735</b>	<b>1,676</b>	<b>1,739</b>	<b>1,610</b>	<b>1,637</b>	<b>2,005</b>	<b>2,016</b>
字 赤 嶺	-	-	-	-	-	-	-	-	-
赤 嶺 1 丁目	680	31	45	52	38	41	52	48	65
赤 嶺 2 丁目	988	43	53	66	61	49	47	50	51
字 宇 栄 原	1,625	109	106	104	96	93	81	108	109
宇 栄 原 1 丁目	1,113	55	58	61	59	64	66	74	74
宇 栄 原 2 丁目	776	36	42	47	63	45	34	41	40
宇 栄 原 3 丁目	1,578	94	91	81	83	72	93	89	121
宇 栄 原 4 丁目	1,168	33	47	47	48	39	27	49	45
宇 栄 原 5 丁目	219	12	17	10	11	11	9	10	11
宇 栄 原 6 丁目	327	19	21	25	21	12	22	32	19
字 小 禄	4,605	263	278	290	268	219	247	286	311
小 禄 1 丁目	2,098	134	132	114	118	80	95	155	136
小 禄 2 丁目	426	21	36	32	37	29	34	26	31
小 禄 3 丁目	416	24	30	36	20	26	21	28	28
小 禄 4 丁目	937	59	64	73	69	54	49	56	64
小 禄 5 丁目	682	70	65	47	50	28	40	51	69
字 鏡 水 町	40	-	-	-	7	20	9	4	-
鏡 原 具 志 町	1,037	46	39	34	59	52	52	71	55
具 志 1 丁目	884	62	58	63	39	41	55	75	71
具 志 2 丁目	933	59	55	48	50	48	51	51	68
具 志 3 丁目	1,076	99	65	48	46	59	88	112	94
字 高 良 良	-	-	-	-	-	-	-	-	-
高 良 1 丁目	431	37	20	24	28	22	27	27	32
高 良 2 丁目	763	27	37	44	46	35	39	54	45
高 良 3 丁目	250	17	13	13	12	12	21	31	21
字 田 原	997	38	38	26	44	60	58	58	52
田 原 1 丁目	551	51	38	29	20	30	41	59	58
田 原 2 丁目	164	8	5	7	8	16	10	10	9
田 原 3 丁目	1,178	48	35	43	59	63	47	59	48
田 原 4 丁目	319	24	20	18	24	12	20	25	26
字 当 宮 間 城	93	-	-	-	9	48	20	16	-
宮 城 1 丁目	689	56	51	45	43	25	41	63	70
字 安 次 嶺	117	8	9	7	9	10	11	9	7
字 大 嶺	-	-	-	-	-	-	-	-	-
金 城 1 丁目	407	17	30	24	31	20	18	22	32
金 城 2 丁目	955	58	63	57	69	66	49	70	58
金 城 3 丁目	263	15	17	19	23	14	13	16	19
金 城 4 丁目	208	9	13	12	12	21	12	15	20
金 城 5 丁目	771	37	44	30	59	74	38	55	57

注：住民基本台帳による人口である。

# 登録人口（女性）

平成30年3月31日現在

40歳～ 44歳	45歳～ 49歳	50歳～ 54歳	55歳～ 59歳	60歳～ 64歳	65歳～ 69歳	70歳～ 74歳	75歳～ 79歳	80歳～ 84歳	85歳以上
27	30	23	22	15	35	19	14	9	11
22	28	27	23	31	28	17	20	26	30
5	1	4	4	1	4	-	2	2	6
11	15	20	14	8	12	8	10	10	13
18	16	13	14	10	19	14	14	16	17
6	5	9	8	4	8	3	2	6	8
14	14	16	9	11	7	5	12	7	17
19	18	18	13	9	23	10	12	16	18
82	113	71	78	80	87	66	81	64	51
50	44	33	44	40	38	24	33	23	24
8	3	4	4	3	9	7	4	6	11
6	8	5	3	3	2	4	8	8	7
41	46	57	53	51	57	45	26	25	41
18	14	21	18	14	18	9	13	20	22
27	23	24	17	17	22	24	12	18	21
<b>2,280</b>	<b>2,289</b>	<b>1,949</b>	<b>1,748</b>	<b>1,606</b>	<b>1,701</b>	<b>998</b>	<b>1,102</b>	<b>945</b>	<b>1,009</b>
-	-	-	-	-	-	-	-	-	-
53	53	62	34	39	23	14	12	11	7
82	75	92	74	80	61	33	32	23	16
137	117	113	99	84	84	59	64	41	21
78	90	61	78	49	70	41	38	37	60
60	54	59	47	42	39	26	33	33	35
124	127	100	82	79	89	59	71	58	65
74	76	61	62	79	121	104	94	85	77
15	19	18	18	6	14	10	9	6	13
26	20	20	20	18	9	7	16	12	8
361	359	288	236	233	264	173	207	166	156
154	174	122	116	121	120	60	75	84	108
46	27	22	21	12	15	7	10	13	7
45	48	26	17	19	20	7	11	4	6
78	94	75	58	37	29	13	24	17	24
61	60	40	26	28	15	9	7	6	10
-	-	-	-	-	-	-	-	-	-
68	83	58	73	65	74	42	57	53	56
-	-	-	-	-	-	-	-	-	-
60	57	66	49	39	53	14	32	28	22
57	57	44	47	58	70	50	43	37	40
78	76	62	61	60	59	20	23	12	14
-	-	-	-	-	-	-	-	-	-
28	34	25	25	20	27	10	17	19	9
50	60	56	46	46	53	30	26	31	38
26	13	17	19	5	9	6	1	6	8
64	76	45	80	80	79	44	40	43	72
57	42	22	22	19	19	21	10	6	7
16	14	10	13	8	3	3	7	7	10
79	65	83	110	115	123	60	56	44	41
19	31	24	16	14	14	9	6	6	11
-	-	-	-	-	-	-	-	-	-
-	-	-	-	-	-	-	-	-	-
67	48	33	35	28	28	12	14	10	20
11	7	10	5	3	7	1	2	-	1
-	-	-	-	-	-	-	-	-	-
27	35	36	25	22	26	11	12	7	12
77	92	89	67	35	36	20	24	12	13
22	24	21	7	9	14	7	5	10	8
23	14	16	11	9	8	3	4	3	3
57	68	73	49	45	26	13	20	15	11

資料：市民文化部 ハイサイ市民課

## 9 . 町 丁 字 別

町 丁 字 名	平成29年12月		平成30年1月		平成30年2月		平成30年3月	
	人 口	世 帯 数	人 口	世 帯 数	人 口	世 帯 数	人 口	世 帯 数
那 覇 市	323,290	150,658	323,259	150,708	323,217	150,778	322,073	150,576
本 庁	100,438	51,023	100,371	51,010	100,371	51,051	100,047	50,906
曙 1 丁 目	1,570	888	1,566	891	1,566	892	1,537	876
曙 2 丁 目	1,454	729	1,462	737	1,460	734	1,457	735
曙 3 丁 目	1,713	917	1,711	918	1,740	930	1,945	1,009
旭 町	184	81	186	83	186	83	185	84
字 安 謝	3,869	1,909	3,860	1,909	3,850	1,911	3,815	1,895
安 謝 1 丁 目	1,881	794	1,886	792	1,893	797	1,863	797
安 謝 2 丁 目	2,948	1,379	2,940	1,375	2,945	1,380	2,933	1,378
字 天 久	2,759	1,464	2,763	1,464	2,756	1,461	2,741	1,454
天 久 1 丁 目	2,007	823	2,007	819	2,007	821	1,996	823
天 久 2 丁 目	2,700	1,159	2,693	1,160	2,701	1,161	2,733	1,173
泉 崎 1 丁 目	1,241	689	1,234	691	1,239	694	1,239	690
泉 崎 2 丁 目	1,852	955	1,857	959	1,848	959	1,838	960
字 上 之 屋	1,225	585	1,214	578	1,216	578	1,217	577
上 之 屋 1 丁 目	1,647	757	1,653	761	1,647	758	1,633	757
奥 武 山 町	235	95	240	97	240	97	239	96
お も ろ ま ち 1 丁 目	1,177	546	1,182	548	1,193	553	1,193	552
お も ろ ま ち 2 丁 目	1,413	572	1,422	574	1,432	581	1,407	575
お も ろ ま ち 3 丁 目	1,318	455	1,316	454	1,308	451	1,301	447
お も ろ ま ち 4 丁 目	2,115	1,120	2,105	1,114	2,119	1,118	2,118	1,129
久 米 1 丁 目	1,378	748	1,387	753	1,390	756	1,374	747
久 米 2 丁 目	1,795	988	1,793	979	1,789	982	1,786	973
久 茂 地 1 丁 目	109	62	107	60	104	57	94	53
久 茂 地 2 丁 目	986	628	987	625	985	627	987	634
久 茂 地 3 丁 目	614	346	599	339	591	334	588	334
古 波 蔵 3 丁 目	3,314	1,503	3,306	1,495	3,312	1,493	3,299	1,502
古 波 蔵 4 丁 目	900	431	898	434	891	433	899	438
楚 辺 1 丁 目	1,394	722	1,404	728	1,404	731	1,416	737
楚 辺 2 丁 目	2,632	1,323	2,616	1,318	2,624	1,322	2,600	1,310
楚 辺 3 丁 目	529	252	532	253	534	254	532	253
辻 1 丁 目	1,636	982	1,643	991	1,638	985	1,554	906
辻 2 丁 目	986	682	988	687	986	682	974	675
辻 3 丁 目	-	-	-	-	-	-	-	-
壺 川 1 丁 目	1,400	693	1,393	692	1,385	690	1,395	698
壺 川 2 丁 目	1,490	690	1,488	690	1,488	690	1,502	694
壺 川 3 丁 目	944	530	941	529	952	535	950	537
壺 屋 1 丁 目	2,130	1,241	2,110	1,232	2,111	1,227	2,126	1,229
泊 1 丁 目	2,921	1,374	2,919	1,369	2,916	1,370	2,917	1,372
泊 2 丁 目	1,701	874	1,704	875	1,699	868	1,694	866
泊 3 丁 目	1,554	767	1,558	771	1,554	770	1,560	782
通 堂 町	-	-	-	-	-	-	-	-
西 1 丁 目	1,449	878	1,461	885	1,473	897	1,458	887
西 2 丁 目	1,388	781	1,382	783	1,389	783	1,347	740
西 3 丁 目	1,416	703	1,419	704	1,417	704	1,390	681
東 町	1,093	615	1,114	626	1,112	626	1,113	628
樋 川 1 丁 目	2,780	1,460	2,772	1,460	2,773	1,466	2,758	1,459
樋 川 2 丁 目	715	370	706	363	705	362	691	362
前 島 1 丁 目	1,206	647	1,203	645	1,206	647	1,217	653
前 島 2 丁 目	1,702	927	1,695	923	1,692	926	1,673	921
前 島 3 丁 目	1,201	744	1,202	743	1,200	742	1,197	744
牧 志 1 丁 目	1,416	735	1,420	741	1,425	745	1,414	742
牧 志 2 丁 目	2,079	1,147	2,077	1,143	2,084	1,151	2,073	1,141
牧 志 3 丁 目	2,118	1,278	2,118	1,274	2,116	1,274	2,123	1,286
松 尾 1 丁 目	1,800	928	1,789	924	1,785	926	1,780	921

注：住民基本台帳による人口である。

# 人口動態

平成30年3月中の人口増加										人口 増加数
自然動態			社会動態							
出生	死亡	自然増加	転入	管内転入	管外転入	転出	管内転出	管外転出	社会増加	
262	284	△ 22	2,665	981	692	3,787	981	692	△ 1,122	△ 1,144
63	91	△ 28	950	447	251	1,251	447	246	△ 296	△ 324
1	1	-	10	10	2	27	21	3	△ 29	△ 29
2	2	-	8	10	5	7	19	-	△ 3	△ 3
1	3	△ 2	91	115	30	21	6	2	207	205
-	-	-	3	-	-	4	-	-	△ 1	△ 1
3	2	1	23	5	-	21	34	9	△ 36	△ 35
2	1	1	14	15	4	41	21	2	△ 31	△ 30
3	1	2	34	6	3	27	20	10	△ 14	△ 12
2	4	△ 2	17	10	1	32	8	1	△ 13	△ 15
-	-	-	17	11	3	30	9	3	△ 11	△ 11
2	-	2	46	23	8	35	5	7	30	32
-	-	-	7	13	3	16	1	6	-	-
1	-	1	18	3	4	15	14	7	△ 11	△ 10
-	1	△ 1	15	4	2	16	3	-	2	1
4	1	3	10	6	4	29	6	2	△ 17	△ 14
-	-	-	1	-	-	2	-	-	△ 1	△ 1
1	-	1	34	-	-	30	3	2	△ 1	-
2	-	2	3	2	5	37	-	-	△ 27	△ 25
1	-	1	18	2	2	21	6	3	△ 8	△ 7
4	3	1	38	3	4	43	2	2	△ 2	△ 1
-	2	△ 2	10	8	1	24	6	3	△ 14	△ 16
1	-	1	21	6	2	21	2	10	△ 4	△ 3
-	-	-	1	1	-	1	4	7	△ 10	△ 10
-	1	△ 1	12	5	5	9	5	5	3	2
-	-	-	5	-	-	4	4	-	△ 3	△ 3
1	5	△ 4	36	10	11	44	4	18	△ 9	△ 13
-	-	-	7	2	7	5	2	1	8	8
-	1	△ 1	20	2	5	9	2	3	13	12
1	5	△ 4	12	4	-	22	12	2	△ 20	△ 24
-	1	△ 1	2	-	-	2	-	1	△ 1	△ 2
1	1	-	5	15	1	88	16	1	△ 84	△ 84
-	2	△ 2	4	3	2	8	10	1	△ 10	△ 12
-	-	-	-	-	-	-	-	-	-	-
-	-	-	18	1	2	8	1	2	10	10
-	1	△ 1	22	7	1	13	-	2	15	14
-	1	△ 1	6	1	1	4	2	3	△ 1	△ 2
2	4	△ 2	19	9	15	16	3	7	17	15
5	4	1	23	10	20	34	11	8	-	1
-	3	△ 3	21	10	4	26	7	4	△ 2	△ 5
1	1	-	15	10	4	15	7	1	6	6
-	-	-	-	-	-	-	-	-	-	-
-	2	△ 2	16	11	4	29	5	10	△ 13	△ 15
1	1	-	4	5	2	47	5	1	△ 42	△ 42
-	-	-	3	1	1	24	6	2	△ 27	△ 27
-	-	-	12	9	1	12	5	4	1	1
1	1	-	7	2	8	17	8	7	△ 15	△ 15
1	2	△ 1	4	2	1	9	7	4	△ 13	△ 14
3	1	2	17	13	12	22	10	1	9	11
-	1	△ 1	7	4	2	20	9	2	△ 18	△ 19
-	1	△ 1	20	3	3	13	11	4	△ 2	△ 3
-	1	△ 1	8	2	1	4	14	3	△ 10	△ 11
2	4	△ 2	5	7	2	11	7	5	△ 9	△ 11
2	5	△ 3	25	8	5	17	4	7	10	7
3	3	-	8	4	6	11	5	7	△ 5	△ 5

資料：市民文化部 ハイサイ市民課



## 9 . 町 丁 字 別

町 丁 字 名				平成29年12月		平成30年1月		平成30年2月		平成30年3月		
				人 口	世 帯 数	人 口	世 帯 数	人 口	世 帯 数	人 口	世 帯 数	
松尾	2	丁	目	2,685	1,522	2,681	1,520	2,657	1,505	2,646	1,497	
松山	1	丁	目	987	554	988	553	989	557	970	553	
松山	2	丁	目	949	527	950	528	940	523	938	520	
港町	1	丁	目	40	40	43	43	43	43	43	43	
港町	2	丁	目	317	197	314	194	306	186	308	195	
港町	3	丁	目	-	-	-	-	-	-	-	-	
港町	4	丁	目	-	-	-	-	-	-	-	-	
字	銘		苧	1,147	511	1,134	507	1,136	509	1,129	507	
銘	苧	1	丁	目	1,979	841	1,986	843	1,983	842	1,966	835
銘	苧	2	丁	目	1,797	726	1,799	727	1,802	730	1,786	728
銘	苧	3	丁	目	1,677	681	1,693	689	1,693	690	1,691	687
山下			町	2,154	1,057	2,139	1,049	2,138	1,050	2,134	1,049	
若狭	1	丁	目	929	506	930	508	929	509	924	506	
若狭	2	丁	目	1,400	708	1,403	709	1,401	712	1,390	707	
若狭	3	丁	目	2,220	1,158	2,210	1,153	2,205	1,152	2,183	1,139	
垣花			町	-	-	-	-	-	-	-	-	
垣花	町	1	丁	目	-	-	-	-	-	-	-	
垣花	町	2	丁	目	-	-	-	-	-	-	-	
垣花	町	3	丁	目	73	29	73	29	73	29	68	28
住吉	町	1	丁	目	-	-	-	-	-	-	-	
住吉	町	2	丁	目	-	-	-	-	-	-	-	
住吉	町	3	丁	目	-	-	-	-	-	-	-	
<b>真和志支所</b>				<b>105,531</b>	<b>49,538</b>	<b>105,594</b>	<b>49,573</b>	<b>105,622</b>	<b>49,643</b>	<b>105,256</b>	<b>49,636</b>	
古波蔵	1	丁	目	2,842	1,319	2,847	1,322	2,826	1,310	2,806	1,313	
古波蔵	2	丁	目	2,062	1,009	2,061	1,008	2,066	1,012	2,044	1,006	
壺屋	2	丁	目	2,052	1,117	2,049	1,118	2,044	1,116	2,022	1,108	
字与儀			儀	3,552	1,693	3,555	1,701	3,567	1,701	3,558	1,702	
与儀	1	丁	目	1,407	674	1,412	681	1,410	686	1,406	687	
与儀	2	丁	目	1,737	780	1,735	780	1,732	779	1,732	779	
字安里			里	3,723	2,061	3,735	2,062	3,734	2,057	3,710	2,053	
安里	1	丁	目	537	342	558	355	564	361	566	363	
安里	2	丁	目	891	501	889	499	876	492	870	490	
安里	3	丁	目	973	600	958	594	948	591	948	595	
字上			間	3,766	1,569	3,765	1,569	3,770	1,572	3,747	1,562	
字上	間	1	丁	目	1,077	456	1,075	450	1,075	452	1,069	448
字			場	11,251	5,157	11,266	5,165	11,285	5,177	11,254	5,170	
字			名	1,504	604	1,500	605	1,501	609	1,480	610	
識	名	1	丁	目	2,258	1,033	2,256	1,035	2,247	1,034	2,245	1,034
識	名	2	丁	目	1,021	451	1,023	455	1,026	458	1,018	457
識	名	3	丁	目	2,323	1,015	2,307	1,008	2,309	1,012	2,293	1,011
識	名	4	丁	目	731	275	733	275	734	276	734	277
字			大	3,259	1,680	3,251	1,675	3,263	1,684	3,249	1,680	
字	仲		井	4,574	1,906	4,573	1,909	4,574	1,914	4,593	1,928	
長田	1	丁	目	1,948	973	1,964	979	1,967	979	1,953	978	
長田	2	丁	目	5,320	2,481	5,330	2,488	5,313	2,491	5,316	2,499	
繁多川	1	丁	目	2,881	1,291	2,879	1,293	2,876	1,292	2,864	1,292	
繁多川	2	丁	目	1,762	826	1,773	832	1,777	835	1,761	830	
繁多川	3	丁	目	1,718	750	1,716	750	1,719	750	1,717	754	
繁多川	4	丁	目	1,828	821	1,831	821	1,827	816	1,829	817	
繁多川	5	丁	目	2,060	885	2,067	886	2,072	888	2,060	889	
字			古	293	171	295	173	295	173	300	177	
古	島	1	丁	目	1,396	637	1,397	636	1,401	638	1,397	639
古	島	2	丁	目	1,958	836	1,968	836	1,970	840	1,974	844
字			真	3,912	1,613	3,905	1,608	3,899	1,612	3,879	1,612	
真	嘉比	1	丁	目	1,570	745	1,569	745	1,570	745	1,557	733
真	嘉比	2	丁	目	2,506	1,115	2,522	1,120	2,532	1,120	2,524	1,124

注：住民基本台帳による人口である。

# 人口動態

平成30年3月中の人口増加										人口 増加数
自然動態			社会動態							
出生	死亡	自然増加	転入	管内転入	管外転入	転出	管内転出	管外転出	社会増加	
-	2	△2	18	1	14	20	7	15	△9	△11
-	1	△1	8	3	-	20	9	-	△18	△19
2	-	2	9	7	-	19	1	-	△4	△2
-	-	-	-	-	-	-	-	-	-	-
-	-	-	14	1	-	4	8	1	2	2
-	-	-	-	-	-	-	-	-	-	-
-	-	-	-	-	-	-	-	-	-	-
1	2	△1	1	-	5	5	7	-	△6	△7
2	2	-	15	-	2	11	15	8	△17	△17
2	-	2	12	6	5	36	3	2	△18	△16
2	-	2	37	3	-	23	11	10	△4	△2
-	4	△4	18	1	13	27	-	5	-	△4
-	1	△1	6	3	1	7	5	2	△4	△5
-	1	△1	3	3	2	12	3	3	△10	△11
-	5	△5	7	6	-	23	6	1	△17	△22
-	-	-	-	-	-	-	-	-	-	-
-	-	-	-	-	-	-	-	-	-	-
-	-	-	-	-	-	-	-	-	-	-
-	-	-	-	-	-	1	-	4	△5	△5
-	-	-	-	-	-	-	-	-	-	-
-	-	-	-	-	-	-	-	-	-	-
-	-	-	-	-	-	-	-	-	-	-
<b>97</b>	<b>109</b>	<b>△12</b>	<b>645</b>	<b>268</b>	<b>247</b>	<b>987</b>	<b>268</b>	<b>259</b>	<b>△354</b>	<b>△366</b>
3	4	△1	18	3	1	32	2	7	△19	△20
-	1	△1	6	2	6	21	7	7	△21	△22
-	3	△3	14	1	3	12	6	19	△19	△22
3	1	2	13	7	5	22	10	4	△11	△9
2	2	-	6	-	4	3	5	6	△4	△4
1	3	△2	8	9	4	4	13	2	2	-
2	5	△3	29	9	19	52	12	14	△21	△24
-	3	△3	7	1	6	3	-	6	5	2
1	-	1	8	1	7	16	2	5	△7	△6
-	4	△4	7	3	4	5	2	3	4	-
8	1	7	22	5	5	51	8	3	△30	△23
1	2	△1	1	5	-	8	-	3	△5	△6
16	10	6	60	28	21	106	20	20	△37	△31
-	2	△2	9	3	4	26	2	7	△19	△21
1	2	△1	8	6	5	13	5	2	△1	△2
-	1	△1	5	-	-	10	-	2	△7	△8
2	4	△2	7	6	2	24	3	2	△14	△16
1	1	-	3	1	-	4	-	-	-	-
4	3	1	12	12	7	23	15	8	△15	△14
4	2	2	42	10	2	31	5	1	17	19
1	1	-	5	5	4	18	7	3	△14	△14
4	3	1	39	17	14	56	3	9	2	3
3	1	2	14	12	7	20	13	14	△14	△12
-	3	△3	10	-	-	16	5	2	△13	△16
1	3	△2	1	5	8	8	3	3	-	△2
5	2	3	4	3	1	3	3	3	△1	2
2	3	△1	11	2	3	20	6	1	△11	△12
-	-	-	5	1	-	1	-	-	5	5
1	3	△2	6	3	7	13	2	3	△2	△4
1	2	△1	20	10	7	16	5	11	5	4
5	1	4	32	2	8	42	7	17	△24	△20
1	3	△2	10	16	2	29	5	5	△11	△13
8	1	7	19	5	8	28	7	12	△15	△8

資料：市民文化部 ハイサイ市民課

## 9 . 町 丁 字 別

町 丁 字 名	平成29年12月		平成30年1月		平成30年2月		平成30年3月	
	人 口	世 帯 数	人 口	世 帯 数	人 口	世 帯 数	人 口	世 帯 数
真 嘉 比 3 丁 目	1,415	561	1,416	560	1,421	561	1,420	568
松 島 1 丁 目	1,093	517	1,095	519	1,089	520	1,094	521
松 島 2 丁 目	1,015	409	1,013	407	1,019	411	1,028	428
字 松 川	2,863	1,481	2,865	1,483	2,875	1,492	2,855	1,475
松 川 1 丁 目	1,437	697	1,428	690	1,422	687	1,388	672
松 川 2 丁 目	1,381	706	1,380	708	1,391	721	1,376	718
松 川 3 丁 目	2,336	1,126	2,344	1,125	2,340	1,125	2,338	1,125
三 原 1 丁 目	2,221	1,164	2,203	1,155	2,199	1,154	2,186	1,144
三 原 2 丁 目	2,802	1,374	2,796	1,373	2,827	1,386	2,839	1,395
三 原 3 丁 目	1,701	777	1,699	774	1,689	769	1,686	767
字 寄 宮	551	286	558	290	559	291	568	298
寄 宮 1 丁 目	1,693	848	1,701	854	1,695	847	1,683	849
寄 宮 2 丁 目	2,673	1,351	2,676	1,350	2,661	1,348	2,655	1,354
寄 宮 3 丁 目	1,658	855	1,656	852	1,666	859	1,665	861
<b>首 里 支 所</b>	<b>57,299</b>	<b>23,902</b>	<b>57,289</b>	<b>23,934</b>	<b>57,260</b>	<b>23,935</b>	<b>57,155</b>	<b>23,965</b>
首 里 赤 田 町 1 丁 目	367	154	365	152	365	152	367	156
首 里 赤 田 町 2 丁 目	412	155	412	155	416	156	413	155
首 里 赤 田 町 3 丁 目	177	89	175	90	174	89	174	89
首 里 赤 平 町 1 丁 目	338	159	335	159	330	158	330	157
首 里 赤 平 町 2 丁 目	712	315	711	313	709	313	712	316
首 里 池 端 町	172	89	172	89	174	90	172	90
首 里 石 嶺 町 1 丁 目	2,931	1,111	2,921	1,106	2,921	1,105	2,918	1,107
首 里 石 嶺 町 2 丁 目	6,359	2,581	6,343	2,579	6,336	2,577	6,340	2,581
首 里 石 嶺 町 3 丁 目	3,810	1,516	3,803	1,522	3,807	1,526	3,825	1,541
首 里 石 嶺 町 4 丁 目	8,787	3,719	8,794	3,724	8,782	3,718	8,724	3,709
首 里 大 名 町 1 丁 目	1,732	742	1,732	743	1,734	746	1,725	745
首 里 大 名 町 2 丁 目	792	338	797	340	794	338	798	337
首 里 大 名 町 3 丁 目	1,713	721	1,709	722	1,706	720	1,706	723
首 里 大 中 町 1 丁 目	455	202	454	200	453	200	455	201
首 里 大 中 町 2 丁 目	236	99	235	99	234	98	233	98
首 里 金 城 町 1 丁 目	537	248	536	247	534	247	532	246
首 里 金 城 町 2 丁 目	345	145	350	148	352	149	349	150
首 里 金 城 町 3 丁 目	258	122	259	123	258	123	260	125
首 里 金 城 町 4 丁 目	1,037	402	1,035	399	1,029	399	1,019	396
首 里 儀 保 町 1 丁 目	349	146	349	146	353	147	355	149
首 里 儀 保 町 2 丁 目	199	93	198	93	196	92	194	91
首 里 儀 保 町 3 丁 目	350	140	351	140	352	141	349	141
首 里 儀 保 町 4 丁 目	452	197	452	197	455	197	459	198
首 里 久 場 川 町 1 丁 目	1,379	547	1,378	546	1,375	546	1,377	546
首 里 久 場 川 町 2 丁 目	2,563	1,108	2,563	1,106	2,550	1,105	2,542	1,105
首 里 崎 山 町 1 丁 目	587	245	585	245	585	245	581	242
首 里 崎 山 町 2 丁 目	214	93	214	93	213	93	210	91
首 里 崎 山 町 3 丁 目	457	185	460	187	457	187	461	188
首 里 崎 山 町 4 丁 目	691	276	688	275	688	276	688	276
首 里 寒 川 町 1 丁 目	770	327	800	338	810	339	812	342
首 里 寒 川 町 2 丁 目	739	326	736	325	732	323	734	327
首 里 末 吉 町 1 丁 目	708	297	710	299	710	299	703	299
首 里 末 吉 町 2 丁 目	1,248	498	1,253	499	1,256	502	1,255	502
首 里 末 吉 町 3 丁 目	1,699	722	1,696	725	1,701	729	1,697	729
首 里 末 吉 町 4 丁 目	449	178	446	176	446	175	447	175
首 里 平 良 町 1 丁 目	1,060	451	1,057	449	1,052	448	1,047	449
首 里 平 良 町 2 丁 目	516	206	514	205	512	204	515	204
首 里 汀 良 町 1 丁 目	419	198	411	195	410	195	404	191
首 里 汀 良 町 2 丁 目	499	216	499	216	500	215	505	217
首 里 汀 良 町 3 丁 目	1,174	546	1,181	557	1,178	556	1,174	552
首 里 当 蔵 町 1 丁 目	633	256	635	256	635	257	642	260

注：住民基本台帳による人口である。

# 人口動態

平成30年3月中の人口増加										人口 増加数
自然動態			社会動態							
出生	死亡	自然増加	転入	管内転入	管外転入	転出	管内転出	管外転出	社会増加	
2	1	1	15	6	1	15	8	1	△2	△1
-	1	△1	12	3	5	9	1	4	6	5
2	2	-	16	4	11	12	3	7	9	9
2	4	△2	28	14	14	52	15	7	△18	△20
-	1	△1	7	2	2	18	16	10	△33	△34
1	-	1	11	9	2	27	5	6	△16	△15
2	4	△2	7	2	6	12	2	1	-	△2
1	4	△3	22	2	1	26	6	3	△10	△13
1	2	△1	28	10	12	19	18	-	13	12
1	1	-	5	4	2	9	2	3	△3	△3
2	3	△1	5	5	3	2	1	-	10	9
-	4	△4	5	1	3	9	1	7	△8	△12
-	1	△1	10	9	4	24	3	1	△5	△6
2	1	1	13	4	7	17	4	5	△2	△1
<b>33</b>	<b>49</b>	<b>△16</b>	<b>361</b>	<b>87</b>	<b>87</b>	<b>439</b>	<b>87</b>	<b>98</b>	<b>△89</b>	<b>△105</b>
-	1	△1	4	4	-	-	-	5	3	2
-	-	-	-	-	-	1	2	-	△3	△3
-	-	-	1	-	-	1	-	-	-	-
-	-	-	5	-	-	3	-	2	-	-
-	-	-	8	1	-	6	-	-	3	3
-	-	-	1	-	-	3	-	-	△2	△2
1	1	-	23	10	1	28	7	2	△3	△3
5	4	1	45	4	11	34	17	6	3	4
2	4	△2	35	13	9	31	3	3	20	18
3	9	△6	49	5	10	82	14	20	△52	△58
-	2	△2	4	2	6	16	-	3	△7	△9
-	2	△2	17	-	1	4	8	-	6	4
2	3	△1	8	-	1	8	-	-	1	-
-	1	△1	3	-	1	1	-	-	3	2
-	1	△1	-	-	-	-	-	-	-	△1
-	-	-	8	-	-	8	-	2	△2	△2
-	1	△1	-	-	1	3	-	-	△2	△3
-	-	-	1	-	2	1	-	-	2	2
2	-	2	6	-	-	13	4	1	△12	△10
-	-	-	4	4	-	1	5	-	2	2
-	-	-	-	-	-	2	-	-	△2	△2
-	1	△1	1	-	-	3	-	-	△2	△3
-	-	-	8	-	-	4	-	-	4	4
4	-	4	9	-	2	7	5	1	△2	2
2	1	1	14	2	-	17	5	3	△9	△8
-	-	-	3	2	1	9	1	-	△4	△4
-	-	-	1	-	-	4	-	-	△3	△3
1	-	1	2	-	4	1	-	2	3	4
-	-	-	1	-	-	-	-	1	-	-
1	-	1	4	5	1	3	-	6	1	2
-	-	-	6	-	5	4	-	5	2	2
-	2	△2	1	-	1	4	1	2	△5	△7
2	-	2	6	-	3	8	3	1	△3	△1
1	1	-	2	3	4	12	-	1	△4	△4
1	1	-	1	1	1	1	-	1	1	1
-	-	-	7	-	3	14	-	1	△5	△5
1	-	1	4	5	-	4	-	3	2	3
-	-	-	2	-	-	6	-	2	△6	△6
-	2	△2	10	4	-	7	-	-	7	5
-	2	△2	3	9	-	9	1	4	△2	△4
-	-	-	6	-	2	-	-	1	7	7

資料：市民文化部 ハイサイ市民課

## 9 . 町 丁 字 別

町 丁 字 名	平成29年12月		平成30年1月		平成30年2月		平成30年3月	
	人 口	世 帯 数	人 口	世 帯 数	人 口	世 帯 数	人 口	世 帯 数
首里当蔵町2丁目	680	309	680	311	683	311	694	317
首里当蔵町3丁目	76	36	76	36	76	36	76	36
首里桃原町1丁目	376	166	376	165	374	163	375	164
首里桃原町2丁目	425	196	426	196	426	196	419	194
首里鳥堀町1丁目	174	84	173	83	176	83	175	82
首里鳥堀町2丁目	340	156	346	158	341	157	346	159
首里鳥堀町3丁目	481	196	482	197	486	199	478	199
首里鳥堀町4丁目	2,524	984	2,521	990	2,523	991	2,506	988
首里鳥堀町5丁目	1,083	418	1,077	419	1,079	419	1,067	418
首里真和志町1丁目	179	91	179	91	179	91	180	91
首里真和志町2丁目	159	69	162	69	158	68	154	67
首里山川町1丁目	1,345	536	1,342	536	1,351	539	1,342	541
首里山川町2丁目	541	233	543	233	543	235	545	237
首里山川町3丁目	591	270	592	272	591	272	595	276
<b>小 禄 支 所</b>	<b>60,022</b>	<b>26,195</b>	<b>60,005</b>	<b>26,191</b>	<b>59,964</b>	<b>26,149</b>	<b>59,615</b>	<b>26,069</b>
字 赤 嶺	-	-	-	-	-	-	-	-
赤 嶺 1 丁目	1,352	540	1,353	542	1,352	545	1,332	541
赤 嶺 2 丁目	1,838	721	1,840	722	1,826	717	1,823	715
字 宇 栄 原	3,230	1,239	3,235	1,249	3,234	1,249	3,229	1,247
宇 栄 原 1 丁目	2,141	926	2,145	928	2,142	925	2,129	922
宇 栄 原 2 丁目	1,544	564	1,544	563	1,549	565	1,537	564
宇 栄 原 3 丁目	3,113	1,422	3,112	1,420	3,119	1,422	3,099	1,419
宇 栄 原 4 丁目	2,140	1,016	2,125	1,012	2,113	1,009	2,111	1,010
宇 栄 原 5 丁目	455	190	450	187	451	186	447	187
宇 栄 原 6 丁目	646	263	649	265	649	265	642	265
字 小 禄	9,131	3,831	9,143	3,846	9,137	3,841	9,067	3,825
小 禄 1 丁目	4,135	1,783	4,152	1,785	4,144	1,778	4,123	1,779
小 禄 2 丁目	838	341	832	340	831	337	825	334
小 禄 3 丁目	852	350	849	348	846	347	839	343
小 禄 4 丁目	1,871	664	1,860	660	1,849	654	1,851	656
小 禄 5 丁目	1,293	458	1,307	459	1,294	457	1,289	459
字 鏡 水	578	576	573	571	568	567	556	555
鏡 原 町	1,973	981	1,971	984	1,962	975	1,957	979
字 具 志	-	-	-	-	-	-	-	-
具 志 1 丁目	1,766	710	1,773	708	1,778	711	1,750	705
具 志 2 丁目	1,887	798	1,890	799	1,893	802	1,883	796
具 志 3 丁目	2,312	986	2,312	986	2,319	989	2,269	977
字 高 良	-	-	-	-	-	-	-	-
高 良 1 丁目	814	341	811	337	824	344	827	344
高 良 2 丁目	1,602	682	1,590	677	1,588	674	1,583	674
高 良 3 丁目	482	225	479	223	475	220	483	227
字 田 原	2,011	898	2,012	895	2,008	895	2,006	895
田 原 1 丁目	1,042	449	1,060	455	1,057	456	1,052	457
田 原 2 丁目	312	148	303	145	303	144	298	142
田 原 3 丁目	2,160	933	2,156	933	2,152	930	2,137	922
田 原 4 丁目	627	248	629	249	629	248	616	247
字 当 宮 間 城	1,103	1,103	1,100	1,100	1,088	1,088	1,062	1,062
字 城 安 次 嶺	-	-	-	-	-	-	-	-
宮 城 安 次 嶺 1 丁目	1,380	548	1,379	545	1,384	547	1,383	546
字 大 城 嶺	303	168	298	164	298	163	288	160
字 金 城 嶺 1 丁目	-	-	-	-	-	-	-	-
金 城 嶺 1 丁目	824	321	823	323	827	321	840	328
金 城 嶺 2 丁目	1,936	772	1,917	768	1,914	765	1,893	758
金 城 嶺 3 丁目	444	182	445	183	479	194	512	207
金 城 嶺 4 丁目	421	187	420	187	420	186	422	186
金 城 嶺 5 丁目	1,466	631	1,468	633	1,462	633	1,455	636

注：住民基本台帳による人口である。

# 人口動態

平成30年3月中の人口増加										人口 増加数
自然動態			社会動態							
出生	死亡	自然増加	転入	管内転入	管外転入	転出	管内転出	管外転出	社会増加	
-	-	-	4	11	-	4	-	-	11	11
-	-	-	-	-	-	-	-	-	-	-
-	-	-	3	-	-	2	-	-	1	1
-	-	-	1	-	-	7	-	1	△7	△7
-	-	-	-	-	-	1	-	-	△1	△1
1	-	1	4	-	1	1	-	-	4	5
-	1	△1	3	1	-	8	-	3	△7	△8
3	3	-	8	1	4	8	10	12	△17	△17
-	1	△1	7	-	2	20	-	-	△11	△12
-	1	△1	2	-	-	-	-	-	2	1
-	-	-	-	-	-	4	-	-	△4	△4
1	2	△1	5	-	3	14	1	1	△8	△9
-	-	-	5	-	1	4	-	-	2	2
-	2	△2	6	-	6	3	-	3	6	4
<b>69</b>	<b>35</b>	<b>34</b>	<b>709</b>	<b>179</b>	<b>107</b>	<b>1,110</b>	<b>179</b>	<b>89</b>	<b>△383</b>	<b>△349</b>
-	-	-	-	-	-	-	-	-	-	-
2	-	2	22	-	-	37	6	1	△22	△20
2	2	-	16	4	-	11	9	3	△3	△3
3	-	3	23	8	3	31	8	3	△8	△5
4	2	2	13	5	15	25	19	4	△15	△13
1	-	1	3	4	-	17	3	-	△13	△12
3	1	2	35	11	3	52	11	8	△22	△20
-	6	△6	9	1	4	8	1	1	4	△2
1	-	1	3	-	-	6	2	-	△5	△4
-	-	-	1	5	-	11	2	-	△7	△7
10	6	4	85	7	14	145	15	20	△74	△70
2	2	-	34	13	4	51	12	9	△21	△21
-	-	-	8	-	3	15	1	1	△6	△6
1	-	1	2	5	2	14	2	1	△8	△7
4	-	4	19	9	7	35	2	-	△2	2
2	-	2	29	3	3	36	5	1	△7	△5
-	-	-	37	-	1	42	6	2	△12	△12
3	1	2	12	2	6	14	-	13	△7	△5
-	-	-	-	-	-	-	-	-	-	-
4	-	4	27	8	2	59	10	-	△32	△28
2	-	2	26	7	-	32	11	2	△12	△10
2	-	2	43	10	2	96	8	3	△52	△50
-	-	-	-	-	-	-	-	-	-	-
-	1	△1	8	5	1	6	3	1	4	3
2	1	1	22	2	6	31	5	-	△6	△5
2	1	1	8	2	5	2	6	-	7	8
3	3	-	12	6	-	14	6	-	△2	△2
4	-	4	17	3	9	34	4	-	△9	△5
-	1	△1	4	1	1	8	1	1	△4	△5
1	1	-	14	4	-	30	-	3	△15	△15
-	2	△2	7	-	-	12	2	4	△11	△13
-	-	-	67	1	-	90	3	1	△26	△26
-	-	-	-	-	-	-	-	-	-	-
2	1	1	16	4	5	26	-	1	△2	△1
-	-	-	6	-	-	15	1	-	△10	△10
-	-	-	-	-	-	-	-	-	-	-
1	1	-	16	4	1	6	2	-	13	13
4	-	4	18	9	1	47	4	2	△25	△21
1	-	1	13	27	3	10	-	1	32	33
1	1	-	10	4	-	8	3	1	2	2
2	2	-	24	5	6	34	6	2	△7	△7

資料：市民文化部 ハイサイ市民課

## 10 . 南部広域圏市町村人口

(住民基本台帳人口)

平成30年3月末現在

市町村名	面積 (km <sup>2</sup> )	世帯数	人口	市町村名	面積 (km <sup>2</sup> )	世帯数	人口
総数	372.87	308,848	705,432	渡嘉敷村	19.23	427	707
那覇市	39.98	150,576	322,073	座間味村	16.74	540	897
浦添市	19.48	48,633	113,447	粟国村	7.65	416	685
糸満市	46.63	25,847	61,194	渡名喜村	3.87	215	371
豊見城市	19.19	25,268	63,695	南大東村	30.52	638	1,237
南城市	49.94	17,361	43,598	北大東村	13.09	263	556
与那原町	5.18	8,035	19,557	久米島町	63.65	3,935	7,845
南風原町	10.76	14,784	38,700	八重瀬町	26.96	11,910	30,870

注：面積は平成29年10月1日現在の数値である。

資料：国土地理院「全国都道府県市町村別面積調」

久米島町は硫黄島の面積 2.50km<sup>2</sup>を含む。

各市町村

## 11 . 生活保護の状況

年度・月	被保護実数		保護率 (人口1,000人 に対して)	扶助費 (千円)						
	世帯	人員		総額	生活扶助	住宅扶助	教育扶助	介護扶助	医療扶助	その他
平成28年度	9,388	12,434	38.38	1764792	538,646	254,206	8,503	52,830	894,071	16,536
29	9,608	12,551	38.83	1,823,660	536,837	260,482	8,427	52,895	948,223	16,796
平成29年12月	9,649	12,605	38.98	1,914,251	660,734	269,067	14,752	53,140	900,066	16,492
平成30年1月	9,661	12,604	38.99	1,792,707	538,004	263,018	5,153	53,074	916,133	17,325
2	9,673	12,594	38.96	1,777,062	534,399	260,826	17,533	53,279	895,935	15,090
3	9,708	12,650	39.14	1,810,466	541,738	263,828	5,006	53,541	929,221	17,133
平成29年3月	9,496	12,523	38.60	1,770,543	552,722	257,118	5,127	53,343	884,986	17,247

注：年度は平均、各月は月末現在の数字で保護停止中を含む。その他は施設事務費・就労自立給付

資料：福祉部 保護管理課

各扶助費は四捨五入した値なので、総額とは一致しない場合がある。

## 12 . 国民健康保険の状況

年度・月	被保険者世帯数	被保険者数 (a)	診療費の 受診件数	療養給付費 (千円)				受診率 (%)	診療費の 1件あたり 費用額 (円)
				総額	保険者 負担分	被保険者 負担分	他法負担 分		
平成28年度	53,417	89,624 (87,928)	733,198	28,369,147	20,283,220	7,180,918	905,010	69.49	31,545
平成29年8月	51,774	85,379 (84,470)	60,214	2,448,550	1,759,458	612,964	76,128	71.28	32,922
9	51,704	85,188 (84,325)	56,824	2,290,190	1,645,812	572,945	71,428	67.39	32,697
10	51,649	84,972 (84,177)	58,668	2,343,101	1,685,456	584,639	73,006	69.70	32,519
11	51,693	84,875 (84,154)	57,957	2,332,049	1,680,746	580,230	71,074	68.87	32,521
平成28年11月	53,131	88,739 (87,240)	60,433	2,361,485	1,699,230	587,236	75,019	69.27	31,762

注：被保険者世帯数、被保険者数について、年度は平均、各月は月末現在の数字である。

資料：健康部 国民健康保険課

被保険者数の( )は、退職者医療制度該当者を除いた数である。

各療養給付費は四捨五入した値なので、総額とは一致しない場合がある。

受診率については、年度は平均である。

$$\text{受診率} = \frac{\text{件数}}{\text{被保険者数(a)}} \times 100$$

### 13 . 国民年金の状況

各年度末・月末現在

年度・月	適用状況				保険料免除者				納付率 (%)
	被保険者 総数	第1号 被保険者	任意加入 被保険者	第3号 被保険者	総数	法定免除者	申請免除者	学生納付 特例	
平成27年度	73,805	55,355	910	17,540	28,907	5,666	19,080	4,161	43.7
28	70,690	52,836	765	17,089	29,088	5,746	18,816	4,526	46.6
平成29年11月	68,255	50,915	600	16,740	25,299	5,754	15,574	3,971	44.1
12	67,890	50,590	597	16,703	26,482	5,725	16,676	4,081	44.6
平成30年1月	67,723	50,490	583	16,650	26,631	5,707	16,777	4,147	45.2
2	68,058	50,879	583	16,596	27,292	5,721	17,282	4,289	46.2
平成29年2月	70,472	52,575	775	17,122	r 27,632	5,733	r 17,678	4,221	44.8

注:「第1号被保険者」 農業、漁業、自営業やその家族及び学生。

資料: 那覇年金事務所

「第2号被保険者」 厚生年金や共済組合に加入している人。

「第3号被保険者」 厚生年金や共済組合に加入している人に扶養されている配偶者。

「任意加入被保険者」 ① 日本国内に住所を有する60歳以上65歳未満の人。 ② 海外に居住する20歳以上65歳未満で日本国籍を有する人。 ③ 昭和40年4月1日以前に生まれた人で、老齢基礎年金の受給資格を満たしていない65歳以上70歳未満の人。

注: 申請免除者は全額、3/4免除者、半額免除者、1/4免除者、納付猶予の合計。

### 14 . 職業紹介状況

年 月	一 般 労 働								就職率(%)
	有効求人数	有効求職者数			就職件数				
		総数	男	中高年齢	総数	男	中高年齢		
平成28年	180,000	157,234	69,398	59,404	11,615	4,607	3,905	7.4	
29	194,205	154,096	68,262	60,850	11,511	4,499	4,110	7.5	
平成29年11月	16,008	12,173	5,520	4,884	816	358	323	6.7	
12	15,373	11,496	5,252	4,608	651	272	240	5.7	
平成30年1月	15,815	12,204	5,486	4,864	688	282	272	5.6	
2	17,213	13,207	5,717	5,352	1,130	385	450	8.6	
平成29年2月	16,573	13,577	5,828	5,175	1,104	392	390	8.1	

注: 「就職率」は、月間有効求職者数に対する率である。

資料: 那覇公共職業安定所「業務月報とこなつ」

### 15 . 雇用保険状況

年 月	一 般 雇 用 保 険								
	適用 事業所数	被保険者数	受給資格決定件数		初回受給者数		受給者実人員		基本手当 支給額 (千円)
			総数	男	総数	男	総数	男	
平成28年	14,638	241,797	9,780	4,005	7,473	2,948	29,201	12,036	3,216,024
29	15,291	251,458	9,348	3,862	7,045	2,799	27,966	11,652	3,143,156
平成29年11月	15,228	250,390	861	386	582	215	2,294	926	271,056
12	15,291	251,458	434	170	522	204	2,190	896	248,424
平成30年1月	15,338	250,911	612	263	414	165	2,046	839	238,337
2	15,375	250,945	579	229	542	205	2,051	830	220,315
平成29年2月	14,749	242,465	666	306	579	236	2,167	910	221,843

注: 「適用事業所数」「被保険者」は、各年末・月末現在の数値である。

資料: 那覇公共職業安定所「業務月報とこなつ」

受給資格決定件数、初回受給者数、受給者、基本手当支給額は基本手当基本分である。 / 沖縄労働局 職業安定部職業安定課  
基本手当支給額は千円未満 四捨五入している。



## 16 . 1世帯あたり1ヶ月間の消費支出(二人以上の世帯)

単位: 円

用途分類	平成28年平均	平成29年平均	平成29年			平成30年	平成29年1月
			10月	11月	12月	1月	
集計世帯数	157	156	157	153	156	157	153
世帯人員(人)	3.21	3.19	3.12	3.10	3.15	3.03	3.16
有業人員(人)	1.32	1.23	1.09	1.15	1.14	1.14	1.30
世帯主の年齢(歳)	56.0	58.1	59.2	58.7	58.5	58.2	57.0
消費支出	244,574	233,023	235,344	218,975	286,996	225,159	229,367
食料	62,899	62,760	63,287	59,773	69,303	62,230	61,759
住居	27,165	20,421	18,770	22,633	29,124	17,398	18,378
光熱・水道	20,375	19,815	22,162	19,072	18,500	20,306	18,366
家具・家事用品	7,488	8,389	7,691	8,884	10,682	6,822	5,712
被服及び履物	7,521	7,180	6,569	8,686	9,170	7,640	7,016
保健医療	10,905	10,713	10,212	9,931	14,356	11,372	9,549
交通・通信	33,457	32,784	32,402	26,574	29,919	32,149	33,744
教育	8,696	9,167	11,423	8,239	8,636	5,616	9,388
教養娯楽	17,320	18,809	22,930	18,684	24,553	15,065	16,276
その他の消費支出	48,748	42,984	39,897	36,499	72,753	46,561	49,180
現物総額	3,290	2,663	1,487	3,097	3,336	-	3,833

注: 二人以上の農林漁家世帯を含む。

資料: 沖縄県企画部統計課「沖縄県家計調査結果」(16~17表)

注: 『現物総額』は、平成30年1月以降調査項目より廃止。

## 17 . 1世帯あたり1ヶ月間の収入と支出(二人以上の世帯のうち勤労者世帯)

単位: 円

用途分類	平成28年平均	平成29年平均	平成29年			平成30年	平成29年1月
			10月	11月	12月	1月	
集計世帯数	85	82	80	78	81	85	81
世帯人員(人)	3.57	3.54	3.56	3.54	3.56	3.39	3.42
有業人員(人)	1.72	1.59	1.59	1.66	1.60	1.62	1.68
世帯主の年齢(歳)	46.8	48.1	48.0	48.5	48.3	48.3	48.3
受取	781,589	757,345	782,362	629,795	1,019,626	626,875	667,157
実収入	425,997	417,147	419,779	322,383	647,556	309,644	322,261
經常収入	420,974	414,148	415,234	320,300	642,714	299,677	314,638
勤め先収入	392,691	384,309	342,970	315,562	612,173	295,913	310,595
事業・内職収入	1,624	1,226	1,318	787	812	536	3,331
他の經常収入	26,658	28,613	70,946	3,951	29,729	3,228	711
特別収入	5,023	2,999	4,546	2,084	4,842	9,967	7,623
実収入以外の受取 (繰入金を除く)	313,043	296,429	309,345	257,021	320,459	244,654	295,703
繰入金	42,549	43,769	53,237	50,391	51,611	72,577	49,194
支払	781,589	757,345	782,362	629,795	1,019,626	626,875	667,157
実支出	319,003	314,102	326,801	285,148	369,436	270,141	293,941
消費支出	264,445	264,462	278,047	241,267	290,574	236,285	254,288
食料	63,211	63,875	67,267	60,808	68,901	63,153	62,958
住居	26,292	28,327	29,298	26,294	40,905	24,665	22,710
光熱・水道	20,601	19,949	22,083	19,204	18,998	18,824	18,668
家具・家事用品	7,196	9,484	8,214	8,560	11,920	8,623	5,633
被服及び履物	9,794	9,212	8,878	12,834	11,730	8,409	8,720
保健医療	9,911	9,744	11,500	10,032	8,840	11,825	8,836
交通・通信	42,398	41,210	40,351	32,220	38,794	34,178	47,051
教育	13,193	14,667	18,765	10,994	8,797	5,458	15,293
教養娯楽	19,437	21,578	27,854	19,319	28,222	15,279	18,468
その他の消費支出	52,412	46,417	43,838	41,002	53,468	45,870	45,950
非消費支出	54,558	49,640	48,754	43,881	78,862	33,857	39,654
実支出以外の支払 (繰越金を除く)	425,977	404,488	407,598	302,659	586,765	307,371	337,960
繰越金	36,610	38,754	47,963	41,988	63,425	49,363	35,257
現物総額	3,059	2,397	1,562	4,005	3,460	-	2,589
可処分所得	371,439	367,507	371,026	278,502	568,694	275,788	282,607
黒字	106,994	103,045	92,979	37,235	278,120	39,503	28,319
貯蓄純増	93,812	91,784	88,018	24,949	250,227	59,247	25,783

注: 『現物総額』は、平成30年1月以降調査項目より廃止。

# 18 . 消 費 者 物 価 指 数

平成27年=100

項 目	平成29年 平 均	平 成 29 年		平 成 30 年		平成29年 2 月	変 化 率 (%)	
		11 月	12 月	1 月	2 月		対 前 月	対前年同月
<b>総 合</b>	100.7	101.5	101.7	101.7	101.9	100.1	0.1	1.8
<b>生鮮食品を除く総合</b>	100.7	101.1	101.2	101.1	101.3	100.1	0.2	1.2
<b>持ち家の帰属家賃を除く総合</b>	100.9	101.7	101.9	102.0	102.1	100.1	0.2	2.0
<b>食 料</b>	101.8	103.5	104.1	104.7	104.1	101.0	△ 0.5	3.1
生鮮食品	102.5	110.3	113.2	115.9	114.4	99.8	△ 1.3	14.7
穀類	104.0	104.8	103.8	104.2	105.8	104.1	1.5	1.7
魚介類	102.4	102.1	102.1	104.9	109.0	104.8	3.9	3.9
肉類	98.7	100.6	100.7	101.7	101.2	97.5	△ 0.4	3.8
乳卵類	103.2	104.0	104.3	103.1	104.5	101.9	1.4	2.6
野菜・海藻	100.6	113.3	115.2	114.6	109.9	94.1	△ 4.2	16.7
果物	106.1	101.4	107.1	116.8	115.5	110.1	△ 1.1	5.0
油脂・調味料	101.3	103.6	101.1	103.7	103.4	100.9	△ 0.3	2.5
菓子類	102.8	103.5	103.0	103.8	102.5	102.9	△ 1.3	△ 0.4
調理食品	100.4	100.5	102.1	100.8	98.5	99.1	△ 2.3	△ 0.6
飲料	100.5	100.0	101.9	101.5	101.8	100.8	0.3	1.0
酒類	100.2	100.7	100.9	101.1	101.3	99.1	0.2	2.2
外食	102.8	103.0	103.1	103.6	103.6	102.6	0.0	0.9
<b>住 居</b>	100.0	100.1	100.0	100.1	100.1	100.1	0.0	0.0
家賃	99.8	99.8	99.8	99.8	99.7	99.7	0.0	0.0
設備修繕・維持	105.5	105.7	105.3	106.5	106.2	106.2	△ 0.3	0.0
<b>光熱・水道</b>	99.2	100.2	100.5	101.3	102.0	96.4	0.7	5.8
電気代	100.3	101.5	101.4	102.2	103.3	95.4	1.1	8.3
ガス代	96.0	97.5	97.9	99.8	99.7	94.6	△ 0.1	5.4
他の光熱	97.0	99.7	108.3	110.3	115.8	98.1	5.0	18.1
上下水道料	100.0	100.0	100.0	100.0	100.0	100.0	0.0	0.0
<b>家具・家事用品</b>	99.7	99.8	100.0	99.5	99.9	101.4	0.4	△ 1.5
家庭用耐久財	100.6	99.2	101.2	98.6	102.0	105.3	3.5	△ 3.2
<b>被服及び履物</b>	102.7	102.2	101.4	99.4	101.2	103.0	1.8	△ 1.8
衣料	101.2	98.4	95.1	91.7	94.6	105.1	3.2	△ 10.0
シャツ・セーター・下着類	100.7	101.8	101.8	100.2	101.1	98.6	0.9	2.5
履物類	113.4	115.3	121.3	121.3	121.3	109.4	0.0	10.8
他の被服類	96.1	97.6	94.3	92.9	96.6	95.4	4.0	1.3
<b>保健医療</b>	102.2	102.3	102.7	101.8	102.1	101.2	0.3	0.8
<b>交通・通信</b>	99.3	99.7	100.1	99.7	100.3	98.6	0.6	1.7
<b>教 育</b>	102.4	102.5	102.5	102.5	102.5	101.9	0.0	0.6
<b>教養娯楽</b>	101.2	102.8	102.7	102.3	103.0	100.1	0.8	2.9
教養娯楽用耐久財	97.2	101.2	104.6	99.9	100.2	94.3	0.3	6.3
<b>諸雑費</b>	100.9	100.8	100.8	100.6	100.7	100.5	0.0	0.2

資料： 沖縄県企画部統計課「消費者物価指数」/  
総務省統計局「消費者物価指数」

## 19 . 那 覇 空 港 運 輸 状 況

年・月	旅 客 (人)			貨 物 (kg)			郵 便 (kg)		
	総 数	乗 客	降 客	総 量	積 荷	卸 荷	総 量	積 荷	卸 荷
	<b>総 数 (量)</b>								
平成 28 年	19,664,717	9,829,850	9,834,867	396,054,400	175,650,563	220,403,837	13,790,337	5,344,222	8,446,115
29	20,985,693	10,492,332	10,493,361	420,835,120	202,793,315	218,041,805	13,942,204	5,360,093	8,582,111
平成 29 年 11 月	1,768,291	886,708	881,583	31,788,154	13,648,800	18,139,354	1,238,629	458,250	780,379
12	1,636,381	810,951	825,430	34,438,780	15,292,665	19,146,115	1,399,559	480,270	919,289
平成 30 年 1 月	1,605,151	805,588	799,563	26,963,568	12,282,502	14,681,066	1,041,326	364,270	677,056
2	1,602,302	801,617	800,685	25,361,067	11,600,174	13,760,893	927,317	332,235	595,082
平成 29 年 2 月	1,505,168	753,431	751,737	31,343,507	14,732,570	16,610,937	1,026,826	400,256	626,570
	<b>県 内</b>								
平成 28 年	(-)	(-)	(-)						
	2,824,598	1,391,355	1,433,243	29,285,727	14,930,502	14,355,225	784,031	540,226	243,805
29	(-)	(-)	(-)						
	2,771,113	1,367,734	1,403,379	28,960,028	15,096,883	13,863,145	764,452	522,185	242,267
平成 29 年 11 月	(-)	(-)	(-)						
	241,216	118,371	122,845	2,072,490	1,332,360	740,130	62,238	42,410	19,828
12	(-)	(-)	(-)						
	207,870	104,342	103,528	2,352,668	1,396,672	955,996	72,468	48,423	24,045
平成 30 年 1 月	(384)	(199)	(185)						
	205,079	99,971	105,108	2,069,042	1,117,044	951,998	62,873	42,047	20,826
2	(902)	(464)	(438)						
	195,315	97,258	98,057	2,085,026	1,117,653	967,373	56,235	38,707	17,528
平成 29 年 2 月	(-)	(-)	(-)						
	201,857	100,231	101,626	2,269,399	1,138,341	1,131,058	58,479	40,403	18,076
	<b>県 外</b>								
平成 28 年	(-)	(-)	(-)						
	13,913,733	6,984,119	6,929,614	185,235,703	71,266,799	113,968,904	6,764,561	2,002,782	4,761,779
29	(-)	(-)	(-)						
	14,664,280	7,355,091	7,309,189	194,801,382	80,147,192	114,654,190	7,521,746	1,927,229	5,594,517
平成 29 年 11 月	(-)	(-)	(-)						
	1,262,298	635,936	626,362	16,226,103	5,794,409	10,431,694	625,313	159,861	465,452
12	(-)	(-)	(-)						
	1,147,791	564,551	583,240	19,550,404	7,805,701	11,744,703	718,477	182,511	535,966
平成 30 年 1 月	(-)	(-)	(-)						
	1,119,140	568,943	550,197	13,952,121	5,851,183	8,100,938	560,907	148,722	412,185
2	(-)	(-)	(-)						
	1,113,445	556,785	556,660	14,212,716	6,063,036	8,149,680	537,731	149,333	388,398
平成 29 年 2 月	(-)	(-)	(-)						
	1,047,037	521,782	525,255	15,109,823	6,749,539	8,360,284	562,549	157,821	404,728
	<b>国 際</b>								
平成 28 年	2,926,386	1,454,376	1,472,010	181,532,970	89,453,262	92,079,708	6,241,745	2,801,214	3,440,531
29	3,550,300	1,769,507	1,780,793	197,073,710	107,549,240	89,524,470	5,656,006	2,910,679	2,745,327
平成 29 年 11 月	264,777	132,401	132,376	13,489,561	6,522,031	6,967,530	551,078	255,979	295,099
12	280,720	142,058	138,662	12,535,708	6,090,292	6,445,416	608,614	249,336	359,278
平成 30 年 1 月	280,932	136,674	144,258	10,942,405	5,314,275	5,628,130	417,546	173,501	244,045
2	293,542	147,574	145,968	9,063,325	4,419,485	4,643,840	333,351	144,195	189,156
平成 29 年 2 月	256,274	131,418	124,856	13,964,285	6,844,690	7,119,595	405,798	202,032	203,766

注：旅客は通過客、遊覧客を除く。

資料：大阪航空局 那覇空港事務所

県内・県外上段の( )書きはチャーター便等、定期便以外の数(内数)である。

平成27年次の数値は確報値、平成28年次・月次、平成29年月次の数値は速報値である。

## 20 . 電 灯 ・ 電 力 使 用 状 況

単位: KWH

年 度 ・ 月	総 数		電 灯		電 力	
	契約口数	使用電力量	契約口数	使用電力量	契約口数	使用電力量
平成28年度	294,512	1,949,331,145	273,956	863,835,976	20,556	1,085,495,169
29	297,834	2,235,231,581	277,341	1,014,960,255	20,493	1,220,271,326
平成29年12月	296,153	157,846,994	275,544	69,339,968	20,609	88,507,026
平成30年1月	296,232	163,044,484	275,680	83,116,487	20,552	79,927,997
2	296,761	152,432,546	276,246	75,492,048	20,515	76,940,498
3	297,834	138,329,613	277,341	66,185,335	20,493	72,144,278
平成29年3月	294,512	142,316,512	273,956	69,989,539	20,556	72,326,973

注: 契約口数はそれぞれ各年度末・月末現在の数値である。

資料: 沖縄電力株式会社 那覇支店

数値は、沖縄電力那覇支店サービス区域の値である。(那覇支店・糸満支店の統合により、平成28年10月以降の数値は旧糸満支店分を合算した値である)

## 21 . 上 水 道

年 度 ・ 月	給水戸数	給水人口	配 水 量(m <sup>3</sup> )			有 効 水 量 (m <sup>3</sup> )	有 効 率 (%)	有 収 水 量 (m <sup>3</sup> )	有 収 率 (%)
			総 量	1日最大	1日平均				
平成27年度	157,920	321,295	39,117,387	115,460	106,878	38,186,633	97.6	37,369,864	95.5
28	160,327	319,186	38,990,236	116,750	106,823	38,379,116	98.4	37,560,962	96.3
平成29年11月	162,070	319,242	3,152,691	109,090	105,090	3,195,216	101.4	3,130,960	99.3
12	162,173	319,167	3,304,975	113,890	106,612	3,161,718	95.7	3,093,684	93.6
平成30年1月	162,353	319,136	3,217,124	107,390	103,778	3,290,655	102.3	3,223,309	100.2
2	162,135	319,094	2,960,361	109,130	105,727	3,076,790	103.9	3,015,286	101.9
平成29年2月	160,006	320,312	2,968,590	110,490	106,021	3,135,154	105.6	3,076,989	103.7

注: 有効率及び有収率が100%を超える要因として、検針時期のズレ等がある。

資料: 上下水道局 企画経営課

給水戸数、給水人口は各年度末・月末現在の人口推計である。

月ごとの数値は、速報値である。

## 22 . 下 水 道

年 度 ・ 月	行政区域 人口 A	行政区域 世帯 B	処理区域 人口 C	処理区域 世帯 D	水洗便所 設置済 人口 E	水洗便所 世帯 F	汚 水 処理量 G (m <sup>3</sup> )	普及率(%)		水洗化率(%)	
								C/A	D/B	E/C	F/D
平成27年度	323,293	147,296	316,773	144,598	301,968	138,355	35,521,100	98.0	98.2	95.3	95.7
28	323,309	149,304	317,080	146,711	302,773	140,618	35,803,994	98.1	98.3	95.5	95.8
平成29年11月	323,365	150,655	317,261	148,105	303,910	142,419	3,000,596	98.1	98.3	95.8	96.2
12	323,290	150,658	317,207	148,114	303,904	142,448	2,953,511	98.1	98.3	95.8	96.2
平成30年1月	323,259	150,708	317,191	148,158	303,900	142,494	3,101,662	98.1	98.3	95.8	96.2
2	323,217	150,778	317,262	148,271	303,956	142,602	2,878,621	98.2	98.3	95.8	96.2
平成29年2月	324,435	149,528	318,085	146,857	303,871	140,738	2,943,609	98.0	98.2	95.5	95.8

注: A、Bは住民基本台帳人口・世帯数で、月別数値は各月末現在の

資料: 上下水道局 下水道課・料金サービス課

数値である。年度別数値についても各年度末の月末現在の数値である。

C~Fは各年度末・月末現在の数値である。

Gにおける数値は、月別数値は速報値、年度別数値においては決算値(年間総排水量)である。

H25.3月末より外国人を含む。

## 23 . 用途別確認建築物

単位：件

年度・月	総数	住宅	共同住宅	住宅兼店舗	店舗・事務所	車庫・倉庫 工場	その他
				住宅兼事務所 共同住宅兼店舗 共同住宅兼事務所			
平成28年度	125	19	16	5	14	3	68
29	69	21	9	-	7	4	28
平成29年12月	4	1	-	-	-	-	3
平成30年1月	8	1	4	-	-	-	3
2	9	5	-	-	1	1	2
3	8	1	-	-	1	1	5
平成29年3月	11	1	3	-	-	-	7

注：建築指導課確認のみで、民間の確認件数は含まない。 資料：まちなみ共創部建築指導課「建築確認統計月報」（23～24表）

## 24 . 構造別確認建築物

年度・月	総数	木造	鉄骨鉄筋 コンクリート造	鉄筋コンクリート造	鉄骨造	コンクリート ブロック造	その他
			建物の数（件）				
平成28年度	125	4	4	64	47	1	5
29	69	5	1	40	15	4	4
平成29年12月	4	-	-	2	1	-	1
平成30年1月	8	-	-	6	-	-	2
2	9	-	-	5	3	1	-
3	8	-	1	2	3	1	1
平成29年3月	11	-	-	8	2	-	1
床面積合計（㎡）							
平成28年度	354,276.99	308.8	1239.7	72,384.12	153,763.66	90.18	126490.53
29	287,364.76	468.09	296.03	202,181.16	62,692.64	480.08	21,246.76
平成29年12月	5,530.85	-	-	177.21	18.68	-	5334.96
平成30年1月	3,035.39	-	-	1,705.72	-	-	1,329.67
2	4,080.53	-	-	976.61	2973.60	130.32	-
3	18,802.24	-	296.03	219.31	3,540.05	164.72	14,582.13
平成29年3月	51,444.36	-	-	10,937.75	189.93	-	40316.68

## 25 . 刑法犯罪の認知と検挙

年 月	刑法犯総数	凶悪犯	粗暴犯	窃盗犯	知能犯	風俗犯	その他
認 知 件 数							
平成 28 年	2,541	18	312	1,775	152	19	265
29	2,578	18	315	1,797	129	22	297
平成 29 年 11 月	179	2	16	127	8	2	24
12	226	-	22	157	18	1	28
平成 30 年 1 月	169	2	18	115	7	3	24
2	170	-	31	111	12	-	16
平成 29 年 2 月	175	3	28	108	17	4	15
検 挙 件 数							
平成 28 年	1,258	17	215	792	108	15	111
29	1,371	21	257	810	122	23	138
平成 29 年 11 月	103	2	13	72	7	-	9
12	97	-	15	66	7	1	8
平成 30 年 1 月	118	3	8	91	6	2	8
2	79	-	14	55	4	2	4
平成 29 年 2 月	119	1	r 18	69	20	2	r 9

注：平成28年及び平成29年は確定値。平成30年は暫定値。

資料：沖縄県警察本部 刑事部刑事企画課

認知件数・検挙件数については、発生地計上方式による数値である。

## 26 . 交通事故発生件数

年 月	発生件数	死亡者数	重傷者数	軽傷者数
平成 28 年	1,573	7	187	1,596
29	1,460	7	171	1,490
平成 29 年 12 月	133	1	20	129
平成 30 年 1 月	68	-	7	74
2	91	-	8	107
3	118	-	13	121
平成 29 年 3 月	145	-	14	144

注：年は確定値、月は照会時点の計上数(報告件数)である。

資料：沖縄県警察本部 交通部交通企画課

## 27 . 事故別救急出動件数

年 月	総数	火災 事故	自然 災害	水難 事故	交通 事故	労働 災害	運動 競技	一般 負傷	加害	自損 行為	急病	その他	搬送 人員
平成 28 年	18,585	92	-	16	1,220	54	79	2,702	167	256	12,417	1,582	16,697
29	19,718	69	4	18	1,220	70	56	2,867	192	236	13,508	1,478	17,567
平成 29 年 11 月	1,448	8	-	3	84	5	2	239	12	23	952	120	1,305
12	1,754	5	-	-	102	6	10	310	19	20	1,148	134	1,540
平成 30 年 1 月	1,886	3	-	3	101	6	2	299	12	17	1,296	147	1,550
2	1,718	7	-	1	84	2	9	265	16	12	1,198	124	1,550
平成 29 年 2 月	1,484	7	-	1	90	2	2	225	8	10	1,041	98	1,349

注：「その他」は転院搬送、医師運送、医療資器材等運送、その他を含む。

資料：消防局救急課 「救急月報」

## 28 . 火 災

年・月	発生件数	死傷者数		焼損面積(m <sup>2</sup> )		焼損棟数		罹 災		損 害 額 (千円)
		死 者	負 傷 者	床面積	表面積	火元	延焼	世帯数	人 員	
平成 28 年	91	2	8	r 739	r 315	59	13	42	82	44,050
29	72	3	4	566	143	45	14	26	41	12,035
平成29年11月	8	-	-	3	5	7	1	-	-	102
12	4	-	-	10	1	3	1	1	1	1,025
平成30年1月	11	-	-	54	1	8	3	2	6	1,482
2	10	1	-	118	20	6	4	6	8	858
平成29年2月	5	-	1	r 209	39	2	4	6	6	2,317

資料： 消防局予防課

## 29 . 夜間救急受診状況

年 度 ・ 月	総 数		内 科		小 児 科		外 科 ・ 整 形		他 科 目	
	患者数	二 次 患者数	患者数	二 次 患者数	患者数	二 次 患者数	患者数	二 次 患者数	患者数	二 次 患者数
平成 28 年度	38,682	3,626	14,022	1,631	15,980	1,033	7,329	543	1,351	419
29	37,651	3,956	14,204	1,800	15,157	1,067	7,211	546	1,079	543
平成29年12月	3,239	425	1,215	189	1,299	79	636	49	89	59
平成30年1月	4,335	466	2,022	192	1,597	81	610	61	105	56
2	3,261	416	1,470	162	1,255	63	467	68	69	56
3	2,802	412	1,178	43	1,008	3	529	8	87	8
平成29年3月	3,260	334	1,210	133	1,438	106	515	50	97	45

注： 二次患者 = 救急入院患者

資料： 地方独立行政法人 那覇市立病院 総務課

## 30 . ごみ及びし尿等処理状況

年 度 ・ 月	ご み ( kg )				し 尿 等 ( リ ッ ト ル )
	総 量	焼却処理	破碎・選別・解体処理	リサイクル(資源化物)	
平成 28 年度	102,122,437	87,778,880	3,361,160	10,982,397	5,284,250
29	102,592,683	87,903,240	3,596,440	11,093,003	5,259,080
平成29年12月	8,996,388	7,720,440	391,035	884,913	570,525
平成30年1月	8,542,728	7,426,970	265,460	850,298	444,430
2	7,348,514	6,432,850	256,620	659,044	411,800
3	8,869,325	7,619,750	361,610	887,965	505,385
平成29年3月	8,501,858	7,430,530	270,070	801,258	470,280

注： 焼却処理量 = 可燃ごみ量

資料： 環境部 廃棄物対策課・クリーン推進課

破碎・選別・解体処理 = 不燃ごみ量 + 粗大ごみ量 + 適正処理困難物(スプリング入りマットレス等)

### 31 . 公害関係苦情件数

年度・月	総数	騒音	大気汚染	悪臭	水質汚濁	振動	その他
平成28年度	r 145	56	28	35	10	-	r 16
29	156	52	31	52	12	1	8
平成29年12月	6	1	1	3	1	-	-
平成30年1月	10	5	1	3	-	-	1
2	12	5	1	4	1	-	1
3	17	7	4	6	-	-	-
平成29年3月	r 9	4	2	1	-	-	r 2

注：新規受理件数。各月は速報値である。  
大気汚染は煤煙・粉じんを含む。

資料：環境部 環境保全課

### 32 . 気象

年月	気温 (°C)			平均湿度 (%)	降水量 (mm)	日照時間 (h)	風速 (m/s)		平均気圧 (hPa)	
	平均	最高	最低				最大	風向	現地	海面
平成28年	24.1	33.9	6.1	74	2,368.0	1,757.2	20.7	南東	1,008.5	1,014.3
29	23.6	35.1	10.7	71	1,907.0	1,646.0	22.4	西北西	1,008.7	1,014.5
平成29年11月	22.8	27.9	15.9	71	146.5	85.6	12.1	北	1,011.9	1,017.7
12	18.0	25.5	13.1	61	50.5	101.5	13.2	北	1,015.0	1,021.0
平成30年1月	17.2	24.1	9.3	67	150.5	74.9	12.5	北	1,013.4	1,019.4
2	16.9	24.7	9.6	66	84.0	97.9	12.2	北	1,013.8	1,019.7
平成29年2月	17.1	24.3	10.7	63	84.0	79.9	13.4	北北西	1,015.3	1,021.3

資料：国土交通省 気象庁

### 33 . 市政及び一般相談受付件数

年度・月	総数	道路関係	公害衛生	公設整備	公園都市整備	交通関係	港河橋	湾川梁	労働福祉	観光	学教施設	防犯	防災策	市財貸補	有産借償	その他
平成28年度	808	72	93	35	72	14	3	92	17	35	7	3	365			
29	815	88	66	37	71	22	6	67	33	37	9	1	378			
平成29年12月	42	-	4	1	8	3	-	5	2	3	-	-	16			
平成30年1月	45	1	1	2	7	1	-	3	1	6	-	-	23			
2	60	7	2	5	5	2	-	4	3	4	3	-	25			
3	60	9	6	2	8	2	-	6	5	1	1	-	20			
平成29年3月	54	3	5	4	3	-	-	9	2	1	-	-	27			

資料：市民文化部 市民生活安全課 (33~36表)



### 34 . 法律相談等受付件数

年度・月	総数	借家 借地 関係	不動産 関係	相隣 関係	夫親 関係	婦子 関係	相続 関係	金銭 損害 関係	交通 関係	人権 関係	契約	税金	その他
平成28年度	1,220	116	115	42	176	264	210	13	11	134	70	69	
29	1,286	136	119	35	153	288	232	7	16	45	55	200	
平成29年12月	101	13	8	2	12	24	12	2	2	8	6	12	
平成30年1月	91	9	10	4	8	24	16	-	-	2	1	17	
2	106	15	7	4	15	28	13	1	2	5	3	13	
3	102	4	8	5	13	19	27	2	-	4	5	15	
平成29年3月	93	-	-	-	20	23	26	3	-	14	6	1	

### 35 . 情報公開請求件数

年度・月	公開請求内訳							審査請求 件数
	請求件数	公開	部分公開	非公開	検討中	取下げ	却下	
平成28年度	863	319	480	52	-	12	-	-
29	250	153	53	35	-	9	-	-
平成29年12月	11	3	5	3	-	-	-	-
平成30年1月	7	3	-	2	-	2	-	-
2	26	16	8	1	-	1	-	-
3	16	10	3	1	-	2	-	-
平成29年3月	30	19	10	1	-	-	-	-














注：公開請求内訳について、検討中の請求がある場合、後日公開等の対応が決まるため、月ごとの合計と年度の数値が合わない場合がある。

### 36 . 個人情報請求件数

年度・月	開示請求内訳							審査 請求	訂正 請求	利用停止 請求
	請求件数	承認	一部 承認	拒否	検討中	取下げ	却下			
平成28年度	138	94	15	23	-	6	-	-	-	
29	107	64	16	26	-	1	-	-	-	
平成29年12月	7	6	-	1	-	-	-	-	-	
平成30年1月	14	7	3	4	-	-	-	-	-	
2	6	3	3	-	-	-	-	-	-	
3	7	6	1	-	-	-	-	-	-	
平成29年3月	17	11	3	3	-	-	-	-	-	

注：開示請求内訳について、検討中の請求がある場合、後日承認等の対応が決まるため、月ごとの合計と年度の数値が合わない場合がある。

## 数字で見る那覇市

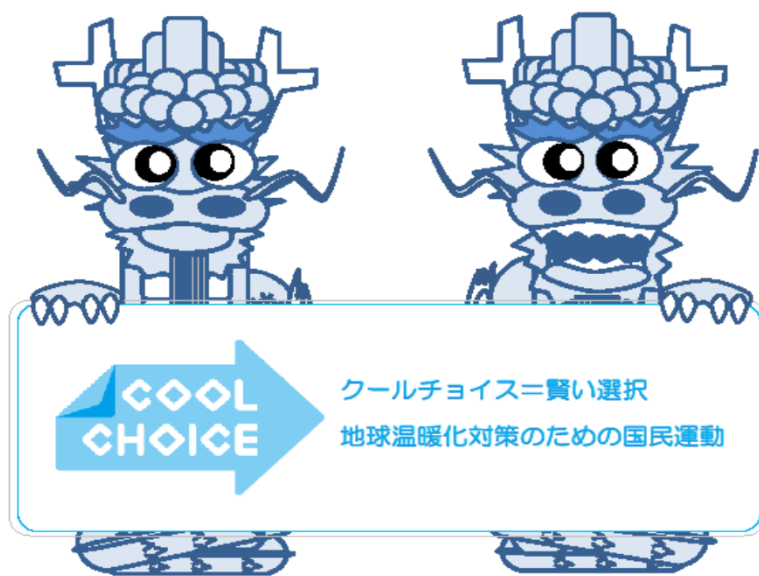
年月 項目		平成 14 年 1 カ月 平均	平成 19 年 1 カ月 平均	平成 24 年 1 カ月 平均	平成 30 年 2 月
人 口 (外国人を含む)		306,642	316,266	320,823	323,217
世 帯 (外国人を含む)		118,897	130,738	139,620	150,778
出 生 (外国人を含む)		292	283	292	199
死 亡 (外国人を含む)		154	182	207	206
婚 姻		180	186	194	161
離 婚		79	76	74	62
(1km <sup>2</sup> 当たり) 人 口 密 度		7,865 (38.99km <sup>2</sup> )	8,062 (39.23km <sup>2</sup> )	8,170 (39.27km <sup>2</sup> )	8,168 (39.98km <sup>2</sup> )
消費者物価指数 (H27=100)		97.2	96.4	96.5	101.9
上 水 道 ( m <sup>3</sup> )		3,406,974	3,282,019	3,202,285	2,960,361
電 力 ・ 電 灯 ( KWH )		130,692,070	139,621,601	133,460,777	152,432,546
ご み 処 理 量 ( ト ン )		10,170	8,170	8,286	7,349
救 急 車 出 動 ( 件 数 )		945	1,211	1,424	1,718
交 通 事 故 ( 件 数 )		141	159	157	91

※人口、世帯数の各年1ヶ月平均である。人口密度は外国人を含む。

面積は平成14年は都市計画面積、19年、24年は豊見城市との按分による推計値を使用している。

ごみ処理量は、平成14年は南風原町からの搬入分を含んでいる。

電力・電灯の値は、那覇と糸満支店の統合により、平成28年10月以降は旧糸満支店分を合算した値である。



統 計 那 覇  
平成30年5月 No. 171

発行 那 覇 市 役 所  
編集 那 覇 市 企 画 財 務 部 企 画 調 整 課 統 計 グ ル ー プ

〒900-8585  
那覇市泉崎1丁目1番1号 那覇市役所本庁舎6階  
電話 (098)951-3223 FAX (098)862-4263