

# 統計 那覇

平成30年1月  
No. 170

那覇市企画調整課統計グループ

# 目 次

	ページ		ページ	
主 要 指 標	1表 那覇市主要統計指標……………	1～2	運 輸・観 光 19表 那覇空港運輸状況……………	41
	2表 全国主要統計指標……………	1～2	電 気・上 下 水 道 20表 電灯・電力使用状況……………	42
人 口	3表 住民基本台帳人口……………	3	21表 上水道……………	42
	4表 推計人口……………	3	22表 下水道……………	42
	5表 月別人口動態……………	3	建 築 23表 用途別確認建築物……………	43
	6表 地域別人口移動……………	4	24表 構造別確認建築物……………	43
	7表 国籍別外国人登録数……………	4	警 察・消 防 25表 刑法犯罪の認知と検挙……………	44
	8表 各歳別・町丁字別登録人口……………	5～28	26表 交通事故発生件数……………	44
	9表 町丁字別人口動態……………	29～36	27表 事故別救急出動件数……………	44
	10表 南部広域圏市町村人口……………	37	28表 火 災……………	45
民 生・労 働	11表 生活保護の状況……………	37	保 健・衛 生 29表 夜間救急受診状況……………	45
	12表 国民健康保険の状況……………	37	30表 ごみ及びし尿等処理状況……………	45
	13表 国民年金の状況……………	38	31表 公害関係苦情件数……………	46
	14表 職業紹介状況……………	38	気 象 32表 気 象……………	46
	15表 雇用保険状況……………	38	そ の 他 33表 市政及び一般相談受付件数……………	46
家 計・物 価	16表 1世帯あたり1ヶ月間の消費		34表 法律相談等受付件数……………	47
	支出(二人以上の世帯)……………	39	35表 情報公開請求件数……………	47
	17表 1世帯あたり1ヶ月間の収入と支出		36表 個人情報請求件数……………	47
	(二人以上の世帯のうち勤労者		数字で見る那覇市 ……………	48
	世帯)……………	39		
	18表 消費者物価指数……………	40		

## 利用される方へ

1. 本書は年3回(5月、9月、1月)発行しています。
2. 計数の単位未満は四捨五入しているため、総数と内訳の合計とは一致しない場合があります。
3. 統計表の期間区分は次のとおりです。
 

年 (暦年) ……………	1月1日から12月31日までの1年間
年度 (会計年度) ……………	4月1日から 3月31日までの1年間
4. 統計表の符号は次のとおりです。
 

「 0 」 単位未満, 四捨五入した結果0となったもの	「 △ 」 負の数
「 - 」 皆無または該当数字のないもの	「 p 」 暫定数字
「 … 」 不詳、不明、不定および算出不能の数	「 r 」 訂正数字
「 X 」 発表を差し控えるもの	
5. 資料の出所機関は各統計表の右下に掲げ、特に資料が報告書などに基づく場合には、その書名を付記してあります。
6. 掲載事項に関する詳細についてのご意見やご質問など、お気づきの点は本市企画調整課統計グループまでご連絡ください。

\* 本書は自然環境保護のため、再生紙を使用しています。

# 1. 那 覇 市

年 月	推 計 人 口		自 然 動 態		社 会 動 態		勞 働 力 人 口 ( 沖 繩 県 )		現 金 給 与 額 (30人以上) ( 沖 繩 県 )	消 費 者 物 価 指 数 H27年=100
	世 帯 数	人 口	出 生	死 亡	転 入	転 出	就 業 者	完 全 失 業 者		
		人	人	人	人	人	千 人	千 人	円	
平 成 26 年	134,042	319,306	3,335	2,517	17,062	17,182	645	37	268,801	99
27	136,196	319,991	3,338	2,617	17,757	17,493	664	36	271,818	100
28	138,198	319,990	3,220	2,643	16,648	17,237	679	31	280,554	100.3
平成28年10月	137,886	319,870	274	182	1,202	1,159	692	26	238,756	101.1
11	138,140	320,005	253	204	914	978	685	28	247,127	101.1
12	138,198	319,990	270	200	991	1,017	699	23	464,980	100.7
平成29年1月	138,323	320,034	234	241	965	875	692	24	238,279	100.0
2	138,518	320,178	251	220	979	897	693	28	243,360	100.1
3	138,577	320,312	251	276	2,895	3,996	688	29	253,087	100.0
4	138,353	319,186	250	199	2,785	2,873	689	27	247,685	100.3
5	138,772	319,149	259	234	r 1,128	r 1,118	690	25	245,205	100.5
6	138,970	319,185	270	192	r 1,007	r 1,072	692	r 33	391,144	100.6
7	139,081	319,198	233	228	1,164	1,240	694	28	289,535	100.6
8	139,176	319,127	276	254	1,071	1,324	682	24	259,103	101.0
9	139,188	318,909	242	230	996	976	677	24	244,200	101.2
10	139,353	318,941	301	224	1,094	1,062	689	27	242,595	101.3
時 点	各年=12月1日現在 各月=1日現在		年		月		年 平 均			
関連表番号	4		5		—		—		18	

注:推計人口は、平成27年国勢調査(確報値)を基準とした人口である。

上水道・下水道の数値について、統計那覇162号より、各年度から各年ごとに変更。

# 2. 全 国

年 月	推 計 人 口	人 口 動 態		勞 働 力 人 口		全 国 銀 行 主 要 勘 定		現 金 給 与 額 (30人以上)	消 費 者 物 価 指 数 H27年=100
		自 然 増 加	社 会 増 加	就 業 者	完 全 失 業 者	預 金	貸 出 金		
	万 人	千 人	千 人	万 人	万 人	億 円	億 円	円	
平 成 26 年	12,724	r △252	36	6,371	236	7,081,055	4,611,476	363,338	99.2
27	12,709	△ 275	94	6,402	222	7,278,314	4,759,372	357,949	100.0
28	12,693	△ 296	13	6,465	208	7,691,967	4,915,734	361,593	99.9
平成28年10月	12,693	△ 25	30	6,520	195	7,570,263	4,822,753	298,760	100.4
11	12,694	△ 35	15	6,477	197	7,655,541	4,856,364	310,696	100.4
12	12,692	△ 40	△ 55	6,490	193	7,691,967	4,915,734	662,980	100.1
平成29年1月	12,682	△ 56	24	6,470	197	7,716,170	4,903,021	301,049	100.0
2	12,679	△ 44	9	6,427	188	7,701,720	4,908,729	293,387	99.8
3	12,675	△ 41	47	6,433	188	7,834,437	4,963,745	313,276	99.9
4	12,676	△ 32	△ 5	6,500	197	7,894,251	4,938,368	307,611	100.3
5	12,672	△ 25	68	6,547	210	7,894,288	4,939,934	302,893	100.4
6	12,677	△ 20	40	6,583	192	7,872,891	4,957,364	530,346	100.2
7	12,679	△ 21	△ 10	6,563	191	7,927,178	4,961,579	425,791	100.1
8	12,675	…	…	6,573	189	7,919,589	4,959,752	300,968	100.3
9	p 12,667	…	…	6,596	190	7,910,919	5,004,223	299,152	100.5
10	p 12,672	…	…	6,581	181	7,975,114	4,983,365	299,010	100.6
時 点	年=10月1日現在 月=1日現在	年 ・ 月		年 平 均 ・ 月 末		年 末 ・ 月 末		年 平 均	

注:推計人口は、平成27年国勢調査(確報値)を基準とした人口である。

新設住宅着工について、総数には給与住宅・分譲住宅が含まれる。

# 主要統計指標

家計(二人以上の世帯のうち勤労者世帯・農林漁家世帯含む)			大型小売店 売上高 (沖縄県)	手形交換高 (沖縄県)	上水道 配水量	下水道 汚水処理量	確認 建築物	交通事故 発生件数	火災発生 件数
実収入	消費支出額	うち 食料品							
円	円	円	百万円	百万円	m <sup>3</sup>	m <sup>3</sup>	棟	件	件
395,756	256,187	60,209	168,654	422,891	38,461,942	34,782,638	115	1,744	87
427,588	267,257	63,340	178,260	414,424	38,943,150	35,308,411	119	1,540	87
425,997	264,445	63,211	189,418	385,151	35,875,374	35,753,187	133	1,573	91
382,157	234,050	63,363	15,189	28,559	3,304,420	3,005,091	9	152	10
327,516	234,852	63,716	14,991	27,048	3,175,620	2,948,979	12	175	11
692,042	286,122	69,940	19,777	28,806	3,312,140	2,963,607	20	137	9
322,261	254,288	62,958	15,768	29,907	3,236,140	3,072,730	6	96	6
410,308	249,847	59,321	14,105	28,315	2,968,590	2,943,609	8	113	5
338,765	316,687	63,871	15,822	33,848	3,229,781	2,919,989	11	145	7
391,902	268,326	59,023	16,047	28,569	3,215,053	2,944,430	4	105	6
345,246	256,382	65,099	16,138	37,040	3,220,994	2,927,975	3	131	8
625,969	236,229	62,979	15,809	33,143	3,172,453	2,947,915	3	128	9
453,951	268,172	65,568	16,911	31,948	3,403,873	3,028,156	4	122	3
387,580	260,492	66,512	17,627	35,598	3,403,868	3,075,280	7	129	3
340,068	253,233	64,188	16,753	25,479	3,236,434	3,134,282	6	143	7
419,779	278,047	67,267	15,955	33,024	3,278,095	3,037,682	8	102	6
・ 月 間			年 ・ 月		年 ・ 月			年 ・ 月	
17			—	—	21	22	23・24	26	28

注：大型小売店は、従業員50人以上であって次のいずれかに該当するものである。

(1)百貨店：日本標準産業分類の百貨店のうち次のスーパーに該当しない商店、かつ売り場面積が1,500㎡以上の商店。

(2)スーパー：売り場面積の50%以上についてセルフ方式を採用している商店で、売り場面積が1,500㎡以上の商店。

# 主要統計指標

家計(二人以上の世帯のうち勤労者世帯)			百貨店 販売総額	手形交換高	貿 易		新設住宅着工		
実収入	消費支出額	うち 食料品			輸 出	輸 入	総 数	持ち家	貸 家
円	円	円	百万円	百万円	百万円	百万円	戸	戸	戸
519,761	318,755	71,189	6,827,373	332,655,385	73,093,028	85,909,113	892,261	285,270	362,191
525,669	315,379	74,341	6,825,769	299,032,282	75,613,929	78,405,536	909,299	283,366	378,718
526,973	309,591	74,770	6,597,620	424,224,429	70,035,770	66,041,974	967,237	292,287	418,543
485,827	305,683	75,796	524,531	31,062,435	5,870,398	5,378,832	87,707	26,046	39,950
432,415	294,019	71,867	579,610	31,962,273	5,956,403	5,809,885	85,051	25,993	38,617
526,973	309,591	74,770	762,522	34,576,840	6,678,921	6,043,016	78,406	23,890	34,475
441,064	307,150	71,862	574,014	31,726,303	5,422,001	6,513,875	76,491	20,228	31,684
484,038	298,092	68,308	477,423	29,927,261	6,347,483	5,536,352	70,912	21,322	30,842
445,607	337,075	74,879	573,153	33,899,198	7,229,637	6,619,342	75,887	21,468	33,937
472,047	329,949	72,553	499,465	27,856,896	6,329,427	5,850,260	83,979	23,751	36,194
421,497	315,194	75,705	506,928	33,471,146	5,851,174	6,057,589	78,481	23,846	32,956
735,477	296,653	70,908	519,440	35,704,690	6,608,422	6,166,997	87,456	26,037	35,967
598,042	308,818	75,017	601,005	28,255,205	6,495,231	6,073,239	83,234	25,370	36,365
485,099	301,574	76,333	455,199	31,275,941	6,278,566	6,169,075	80,562	24,379	34,968
437,497	295,211	72,193	478,381	31,178,355	6,811,071	6,147,088	83,128	24,883	37,521
501,416	313,733	74,060	516,415	31,596,879	6,693,594	6,412,909	83,057	24,807	38,017
・ 月 間			年 ・ 月						

資料：総務省統計局「総合統計データ月報」/日本銀行統計局「金融経済統計」

### 3. 住民基本台帳人口

各年末・月末現在

年月・地域	日本人登録人口				外国人登録人口			
	世帯数	人 口			世帯数	人 口		
		総 数	男	女		総 数	男	女
平成27年	144,764	320,553	155,172	165,381	2,442	3,616	2,097	1,519
28	146,439	320,064	154,969	165,095	2,835	4,093	2,349	1,744
平成29年8月	147,385	318,959	154,306	164,653	2,754	4,073	2,261	1,812
9	147,524	318,961	154,340	164,621	2,780	4,103	2,272	1,831
10	147,565	318,961	154,310	164,651	2,870	4,212	2,322	1,890
11	147,636	318,995	154,332	164,663	3,019	4,370	2,408	1,962
本 庁	49,076	97,877	47,071	50,806	2,049	2,754	1,532	1,222
真和志支所	48,864	104,551	50,288	54,263	593	918	520	398
首里支所	23,803	57,083	27,135	29,948	55	156	69	87
小禄支所	25,893	59,484	29,838	29,646	322	542	287	255
平成28年11月	146,324	320,036	154,924	165,112	2,825	4,077	2,348	1,729

注：日本人登録人口の世帯数は混合世帯数を含む

資料：市民文化部 ハイサイ市民課(3,5表)

### 4. 推 計 人 口

各年12月1日・月1日現在

年 月	世 帯 数	人 口			対 前 月 (年) 増 加 数	1世帯あたり人口
		総 数	男	女		
平成27年	136,196	319,991	154,977	165,014	685	2.3
28	138,198	319,990	155,042	164,948	△ 1	2.3
平成29年8月	139,176	319,127	154,418	164,709	△ 71	2.3
9	139,188	318,909	154,337	164,572	△ 218	2.3
10	139,353	318,941	154,382	164,559	32	2.3
11	139,484	319,050	154,402	164,648	109	2.3
平成28年11月	138,140	320,005	155,080	164,925	135	2.3

注：平成27年国勢調査(確報値)を基準とした人口である。

資料：沖縄県企画部 統計課

### 5. 月 別 人 口 動 態

年月・地域	自 然 動 態			社 会 動 態							人 口 増 加	婚 姻	離 婚
	出 生	死 亡	自 然 増 加	転 入	管 内 転 入	管 外 転 入	転 出	管 内 転 出	管 外 転 出	社 会 増 加			
平成27年	3,338	2,617	721	17,757	10,580	6,517	17,493	10,580	6,517	264	985	2,166	886
28	3,220	2,643	577	16,648	10,422	6,141	17,237	10,422	6,141	△ 589	△ 12	2,253	908
平成29年8月	276	254	22	1,071	763	482	1,324	763	482	△ 253	△ 231	164	60
9	242	230	12	996	777	397	976	777	397	20	32	160	55
10	301	224	77	1,094	814	452	1,062	814	452	32	109	151	63
11	248	203	45	1,064	782	429	917	782	429	147	192	225	63
本 庁	73	67	6	469	288	116	359	288	188	38	44	...	...
真和志支所	81	71	10	312	271	172	240	271	144	100	110	...	...
首里支所	40	37	3	112	90	67	113	90	49	17	20	...	...
小禄支所	54	28	26	171	133	74	205	133	48	△ 8	18	...	...
平成28年11月	253	204	49	914	948	528	978	948	528	△ 64	△ 15	227	58

注：婚姻・離婚について、那覇市で届出を受け付けた件数を集計(他市町村からの送付分は含まない)。また、戸籍の取り扱いが本庁に統括されているため、支所ごとに数値を出すことができない。

## 6. 地域別人口移動

地 域	平成 27 年	平成 28 年	平成 29 年				平成 28 年 11 月
			8 月	9 月	10 月	11 月	
<b>転入総数</b>	16,253	15,232	1,071	901	936	843	826
県内	7,723	7,170	432	403	427	438	464
県外	7,954	7,582	609	458	473	378	329
北海道	234	228	9	20	15	29	16
東北	325	211	28	13	10	11	3
北信越	162	181	10	5	11	10	7
関東	3,189	2,954	223	179	207	149	142
東海	712	648	55	36	50	29	40
近畿	910	999	58	65	80	61	54
中国	339	378	29	15	15	12	10
四国	114	93	4	4	6	4	2
九州	1,969	1,890	193	121	79	73	55
国外	376	322	17	27	26	19	21
その他	200	158	13	13	10	8	12
札幌市	93	95	5	7	15	13	5
仙台市	66	53	4	2	3	4	1
さいたま市	84	80	7	4	8	2	2
千葉市	61	61	1	3	4	4	3
東京都区部	1,169	1,051	89	58	76	49	39
横浜市	288	237	19	26	23	14	19
川崎市	116	153	11	9	12	10	5
名古屋市	157	128	5	7	7	8	2
京都市	76	92	2	3	6	6	3
大阪市	169	185	17	12	20	11	13
神戸市	76	111	1	5	13	5	1
広島市	70	58	10	-	3	3	-
北九州市	107	76	16	4	5	2	5
福岡市	444	403	33	13	25	27	19
<b>転出総数</b>	16,700	16,290	1,324	911	1,013	853	944
県内	8,221	8,151	604	469	537	516	567
県外	8,246	7,969	704	430	463	320	367
その他	233	170	16	12	13	17	10

注：住民基本台帳に基づく数字である。(外国人は含まれない)

資料：市民文化部 ハイサイ市民課 (6～7表)

「その他」は届出によらない職権によって処理したものや、帰化等の数字である。

「東北」青森・岩手・宮城・秋田・山形・福島 「北信越」新潟・富山・石川・福井・長野

「関東」茨城・栃木・群馬・埼玉・千葉・東京・神奈川・山梨 「東海」岐阜・静岡・愛知・三重

「近畿」滋賀・京都・大阪・兵庫・奈良・和歌山 「中国」鳥取・島根・岡山・広島・山口である。

## 7. 国籍別外国人登録数

各年末・月末現在

年 月	総 数	中 国	韓国・朝鮮	米 国	フィリピン	ブラジル	ペルー	台湾	ベトナム	ネパール	無国籍	その他
平成 27 年	3,616	713	344	213	238	45	50	270	235	1,078	4	426
28	4,093	840	393	216	240	47	48	324	283	1,242	3	457
平成 29 年 8 月	4,073	893	422	219	247	46	44	332	335	1,080	3	452
9	4,103	897	435	220	248	46	44	338	341	1,082	2	450
10	4,212	936	440	221	253	47	44	337	376	1,091	3	464
11	4,370	950	441	221	254	48	44	334	393	1,206	3	476
平成 28 年 11 月	4,077	823	396	212	242	46	48	334	284	1,240	2	450

## 8. 各 歳 別 ・ 町 丁 字 別

町 丁 字 名	人 口	0 歳 ~ 4 歳	5 歳 ~ 9 歳	10 歳 ~ 14 歳	15 歳 ~ 19 歳	20 歳 ~ 24 歳	25 歳 ~ 29 歳	30 歳 ~ 34 歳	35 歳 ~ 39 歳
那 覇 市	323,365	16,089	16,925	16,753	17,420	17,292	17,683	20,002	21,136
本 庁	100,631	4,703	5,129	4,812	4,878	5,246	5,503	6,476	7,009
曙 1 丁 目	1,575	56	54	57	73	130	128	113	93
曙 2 丁 目	1,446	67	70	65	78	63	67	79	88
曙 3 丁 目	1,709	39	77	75	99	117	100	98	103
旭 町	188	9	16	16	5	4	7	7	15
字 安 謝	3,867	154	152	186	211	190	198	214	237
安 謝 1 丁 目	1,889	177	127	105	110	102	115	162	159
安 謝 2 丁 目	2,943	228	180	162	168	131	162	256	219
字 天 久	2,780	126	129	135	120	135	170	215	173
天 久 1 丁 目	2,009	133	167	145	121	102	102	146	166
天 久 2 丁 目	2,713	213	291	185	126	128	152	199	277
泉 崎 1 丁 目	1,244	53	58	49	41	51	58	75	84
泉 崎 2 丁 目	1,842	67	74	78	89	92	124	115	120
字 上 之 屋	1,231	69	63	82	55	57	52	101	88
上 之 屋 1 丁 目	1,643	96	129	137	100	87	94	100	144
奥 武 山 町	234	9	15	22	16	8	11	6	10
お も ろ ま ち 1 丁 目	1,195	97	95	67	55	38	41	97	126
お も ろ ま ち 2 丁 目	1,413	67	116	108	104	53	49	48	76
お も ろ ま ち 3 丁 目	1,323	103	162	146	83	29	31	66	117
お も ろ ま ち 4 丁 目	2,110	101	132	139	95	92	175	182	182
久 米 1 丁 目	1,394	47	59	61	85	117	105	89	84
久 米 2 丁 目	1,773	68	63	56	85	130	116	127	105
久 茂 地 1 丁 目	107	3	2	3	1	4	5	5	6
久 茂 地 2 丁 目	985	33	20	19	24	61	76	67	78
久 茂 地 3 丁 目	611	23	22	19	24	29	43	35	38
古 波 蔵 3 丁 目	3,326	180	168	180	217	154	156	218	238
古 波 蔵 4 丁 目	900	61	57	28	40	38	46	54	75
楚 辺 1 丁 目	1,401	63	54	46	42	51	78	98	88
楚 辺 2 丁 目	2,634	107	120	93	108	140	144	182	158
楚 辺 3 丁 目	530	22	28	22	35	21	13	32	27
辻 1 丁 目	1,633	59	62	55	97	186	125	79	75
辻 2 丁 目	995	25	26	18	23	56	51	66	50
辻 3 丁 目	-	-	-	-	-	-	-	-	-
壺 川 1 丁 目	1,395	65	81	68	61	66	71	68	77
壺 川 2 丁 目	1,490	76	66	77	80	81	71	97	97
壺 川 3 丁 目	945	18	15	24	25	50	34	44	48
壺 屋 1 丁 目	2,132	51	70	68	100	94	116	124	137
泊 1 丁 目	2,939	161	169	151	127	166	148	192	223
泊 2 丁 目	1,712	73	90	88	83	103	94	116	123
泊 3 丁 目	1,559	60	86	96	81	93	70	81	132
通 堂 町	-	-	-	-	-	-	-	-	-
西 1 丁 目	1,453	55	56	52	56	86	102	99	102
西 2 丁 目	1,398	71	53	48	69	125	104	88	109
西 3 丁 目	1,413	59	64	60	85	77	65	88	85
東 町	1,099	45	34	43	63	50	70	69	89
樋 川 1 丁 目	2,780	96	101	96	112	144	131	115	172
樋 川 2 丁 目	707	14	27	15	33	38	37	37	35
前 島 1 丁 目	1,215	63	59	58	55	72	87	100	91
前 島 2 丁 目	1,714	70	76	72	67	70	113	105	106
前 島 3 丁 目	1,215	51	28	35	52	76	92	92	86
牧 志 1 丁 目	1,418	65	60	55	50	46	52	88	102
牧 志 2 丁 目	2,085	90	100	74	73	93	132	132	163

注：住民基本台帳による人口である。

# 登録人口（総合）

平成29年11月30日現在

40歳～ 44歳	45歳～ 49歳	50歳～ 54歳	55歳～ 59歳	60歳～ 64歳	65歳～ 69歳	70歳～ 74歳	75歳～ 79歳	80歳～ 84歳	85歳以上
<b>24,604</b>	<b>24,491</b>	<b>20,980</b>	<b>19,795</b>	<b>19,797</b>	<b>21,757</b>	<b>12,726</b>	<b>13,492</b>	<b>11,499</b>	<b>10,924</b>
<b>8,104</b>	<b>7,844</b>	<b>6,734</b>	<b>6,110</b>	<b>6,297</b>	<b>6,952</b>	<b>3,916</b>	<b>3,988</b>	<b>3,391</b>	<b>3,539</b>
105	124	116	111	92	125	64	51	51	32
120	95	81	102	100	115	61	72	75	48
115	134	104	112	140	146	80	80	49	41
17	24	17	10	17	9	4	5	2	4
261	283	233	263	270	315	169	207	162	162
185	180	124	88	83	62	38	26	28	18
248	246	185	134	120	104	76	89	99	136
212	210	159	176	189	205	111	116	91	108
199	184	136	117	71	65	37	36	41	41
275	255	159	110	86	96	48	39	41	33
113	91	79	76	85	98	78	68	46	41
137	128	132	111	140	133	74	77	74	77
101	111	81	66	90	73	49	38	25	30
184	169	122	82	62	52	21	17	31	16
26	33	25	12	13	15	6	3	2	2
145	111	111	90	32	39	22	10	10	9
136	163	143	71	71	65	45	36	39	23
159	147	84	65	40	26	26	20	10	9
248	193	179	102	88	76	33	44	25	24
93	94	98	90	83	99	49	48	45	48
120	121	129	115	123	149	97	64	33	72
13	10	3	6	8	14	4	6	9	5
83	63	66	60	82	91	46	52	35	29
39	52	43	41	40	40	37	29	22	35
229	218	225	235	220	249	124	123	100	92
58	61	49	54	68	74	33	37	38	29
83	87	99	103	105	129	62	68	57	88
168	184	186	181	182	168	106	156	113	138
54	35	43	30	36	46	32	19	12	23
108	116	113	103	108	114	50	78	64	41
53	57	55	64	77	83	66	67	74	84
-	-	-	-	-	-	-	-	-	-
94	117	103	89	92	110	48	71	58	56
107	126	96	124	113	122	52	37	38	30
63	68	58	68	77	123	67	75	56	32
162	151	158	152	142	181	110	108	111	97
240	221	181	164	171	208	107	116	86	108
142	139	124	93	96	108	59	51	55	75
128	107	107	101	95	111	75	58	44	34
-	-	-	-	-	-	-	-	-	-
97	90	103	96	111	122	54	54	54	64
101	117	109	90	92	83	34	54	31	20
101	117	96	76	108	128	75	66	35	28
97	83	75	91	82	79	41	32	27	29
191	222	188	179	214	212	143	159	148	157
41	47	61	57	48	56	40	42	36	43
99	75	71	59	78	70	40	61	44	33
117	127	102	117	125	155	73	66	69	84
113	96	67	76	99	87	44	45	36	40
105	105	93	88	102	142	66	58	58	83
175	145	130	122	162	159	95	77	84	79

資料：市民文化部 ハイサイ市民課



## 8. 各 歳 別 ・ 町 丁 字 別

町 丁 字 名					人 口	0 歳 ~ 4 歳	5 歳 ~ 9 歳	10 歳 ~ 14 歳	15 歳 ~ 19 歳	20 歳 ~ 24 歳	25 歳 ~ 29 歳	30 歳 ~ 34 歳	35 歳 ~ 39 歳
牧	志	3	丁	目	2,118	60	74	71	82	112	111	126	137
松	尾	1	丁	目	1,805	100	88	75	65	70	80	131	121
松	尾	2	丁	目	2,686	85	79	82	89	114	128	160	181
松	山	1	丁	目	983	34	38	32	37	58	46	62	60
松	山	2	丁	目	950	47	24	45	43	77	69	53	73
港	町	1	丁	目	40	-	-	-	10	29	-	-	-
港	町	2	丁	目	326	5	8	14	16	26	33	19	18
港	町	3	丁	目	-	-	-	-	-	-	-	-	-
港	町	4	丁	目	-	-	-	-	-	-	-	-	-
字	銘			苅	1,144	45	63	42	59	35	55	70	75
銘	苅	1	丁	目	1,977	95	97	122	186	117	105	105	133
銘	苅	2	丁	目	1,807	123	195	173	100	62	78	135	180
銘	苅	3	丁	目	1,703	117	162	153	98	63	80	127	149
山	下			町	2,151	106	102	82	99	107	107	143	141
若	狭	1	丁	目	923	39	32	39	35	47	62	63	58
若	狭	2	丁	目	1,411	55	63	54	56	94	71	89	79
若	狭	3	丁	目	2,220	50	78	85	97	107	91	122	123
垣	花			町	-	-	-	-	-	-	-	-	-
垣	花	町	1	丁	-	-	-	-	-	-	-	-	-
垣	花	町	2	丁	-	-	-	-	-	-	-	-	-
垣	花	町	3	丁	75	4	3	4	4	2	4	5	5
住	吉	町	1	丁	-	-	-	-	-	-	-	-	-
住	吉	町	2	丁	-	-	-	-	-	-	-	-	-
住	吉	町	3	丁	-	-	-	-	-	-	-	-	-
<b>真</b>	<b>和</b>	<b>志</b>	<b>支</b>	<b>所</b>	<b>105,469</b>	<b>5,235</b>	<b>5,067</b>	<b>5,181</b>	<b>5,570</b>	<b>5,621</b>	<b>6,031</b>	<b>6,678</b>	<b>6,715</b>
古	波	蔵	1	丁	2,836	116	139	133	185	146	148	165	168
古	波	蔵	2	丁	2,052	104	84	83	109	118	121	123	120
壺	屋		2	丁	2,059	55	65	75	83	117	122	132	108
字	与			儀	3,558	192	165	171	188	178	184	229	196
与	儀		1	丁	1,410	50	54	67	68	62	82	70	88
与	儀		2	丁	1,731	82	80	96	86	100	91	80	97
字	安			里	3,712	117	150	125	156	211	257	199	249
安	里		1	丁	535	15	26	11	21	24	31	34	36
安	里		2	丁	882	35	26	16	34	44	44	70	81
安	里		3	丁	967	28	21	22	38	38	58	73	66
字	上			間	3,770	256	216	210	248	211	221	246	253
上	間		1	丁	1,080	56	44	52	53	64	63	61	56
字	国			場	11,232	669	643	624	592	659	740	806	734
字	識			名	1,496	130	86	96	77	70	125	97	100
識	名		1	丁	2,274	75	90	114	138	127	117	108	109
識	名		2	丁	1,007	41	60	52	49	52	62	64	50
識	名		3	丁	2,325	105	100	148	140	122	127	126	144
識	名		4	丁	733	55	43	35	42	31	39	31	40
字	大			道	3,242	137	126	106	161	162	170	220	204
字	仲	井		真	4,579	324	253	273	262	240	310	356	330
長	田		1	丁	1,952	69	75	109	123	119	118	109	116
長	田		2	丁	5,316	277	281	300	323	357	341	306	350
繁	多	川	1	丁	2,870	112	157	148	167	143	164	146	159
繁	多	川	2	丁	1,759	54	57	80	100	91	62	85	77
繁	多	川	3	丁	1,713	65	90	105	114	80	70	88	83
繁	多	川	4	丁	1,829	74	73	86	100	96	85	100	91
繁	多	川	5	丁	2,069	102	124	107	139	93	83	125	115
字	古			島	287	9	12	17	14	14	13	22	19
古	島		1	丁	1,409	48	47	67	88	89	88	100	81
古	島		2	丁	1,963	80	98	133	152	105	95	108	110
字	真			地	3,909	236	188	206	225	199	212	259	278
真	嘉	比	1	丁	1,565	130	136	83	60	63	115	174	189

注：住民基本台帳による人口である。

# 登録人口（総合）

平成29年11月30日現在

40歳～ 44歳	45歳～ 49歳	50歳～ 54歳	55歳～ 59歳	60歳～ 64歳	65歳～ 69歳	70歳～ 74歳	75歳～ 79歳	80歳～ 84歳	85歳以上
164	157	138	159	144	192	111	110	79	91
174	128	113	107	109	153	75	78	57	81
202	207	180	169	208	239	142	139	126	156
67	81	61	64	65	80	37	59	48	54
64	54	73	73	63	69	43	25	19	36
1	-	-	-	-	-	-	-	-	-
14	22	20	16	24	27	18	19	13	14
-	-	-	-	-	-	-	-	-	-
-	-	-	-	-	-	-	-	-	-
88	63	64	60	77	106	80	82	43	37
179	195	134	106	83	111	41	66	59	43
223	195	116	50	43	52	30	19	16	17
203	164	110	65	54	54	30	33	24	17
150	121	130	110	159	163	99	94	105	133
60	70	60	65	64	49	47	52	37	44
98	101	97	106	93	93	48	73	67	74
154	142	132	130	177	227	144	126	124	111
-	-	-	-	-	-	-	-	-	-
-	-	-	-	-	-	-	-	-	-
-	-	-	-	-	-	-	-	-	-
3	12	5	8	6	6	-	2	1	1
-	-	-	-	-	-	-	-	-	-
-	-	-	-	-	-	-	-	-	-
-	-	-	-	-	-	-	-	-	-
<b>7,528</b>	<b>7,594</b>	<b>6,849</b>	<b>6,771</b>	<b>6,824</b>	<b>7,236</b>	<b>4,267</b>	<b>4,577</b>	<b>3,982</b>	<b>3,743</b>
208	229	172	223	196	175	109	103	124	97
111	141	112	155	166	165	96	97	80	67
138	133	156	123	180	175	88	107	104	98
248	288	248	221	234	250	149	141	151	125
95	95	90	99	114	114	56	74	63	69
118	112	103	128	118	141	65	89	76	69
278	264	242	242	238	342	174	177	146	145
45	29	30	31	46	44	39	23	25	25
65	68	65	76	63	68	47	32	29	19
60	79	63	62	67	68	38	59	56	71
287	273	241	213	257	215	134	127	99	63
78	71	70	83	69	88	39	49	45	39
836	808	789	713	675	641	345	391	312	255
106	111	73	84	90	97	56	39	24	35
137	180	164	146	139	154	117	136	118	105
67	74	76	59	55	68	45	55	40	38
150	192	161	140	145	144	102	110	90	79
63	62	45	51	45	48	17	35	28	23
210	243	192	202	210	263	159	167	148	162
336	315	247	259	247	277	177	163	115	95
136	148	149	152	116	136	69	76	65	67
394	365	382	353	324	307	194	194	146	122
193	189	186	189	188	205	113	128	148	135
119	136	104	112	133	139	103	119	106	82
114	123	109	118	115	141	81	92	62	63
85	139	123	104	111	121	94	143	120	84
145	169	152	120	128	128	69	102	77	91
43	20	21	15	15	18	11	9	9	6
105	118	99	95	84	89	65	53	60	33
137	165	153	117	103	124	63	83	81	56
301	240	239	220	268	313	185	136	114	90
167	129	85	59	35	30	24	31	26	29

資料：市民文化部 ハイサイ市民課

## 8. 各 歳 別 ・ 町 丁 字 別

町 丁 字 名	人 口	0 歳 ~	5 歳 ~	10 歳 ~	15 歳 ~	20 歳 ~	25 歳 ~	30 歳 ~	35 歳 ~
		4 歳	9 歳	14 歳	19 歳	24 歳	29 歳	34 歳	39 歳
真 嘉 比 2 丁 目	2,520	204	155	135	119	100	162	225	245
真 嘉 比 3 丁 目	1,409	106	103	89	83	77	86	107	137
松 島 1 丁 目	1,083	91	77	53	28	46	87	126	137
松 島 2 丁 目	1,028	54	49	86	69	45	51	67	51
字 松 川	2,848	145	124	130	113	172	125	165	201
松 川 1 丁 目	1,459	59	48	62	57	90	78	85	82
松 川 2 丁 目	1,378	70	55	40	56	71	74	79	77
松 川 3 丁 目	2,327	128	109	88	97	110	130	151	149
三 原 1 丁 目	2,219	85	98	93	93	147	132	148	153
三 原 2 丁 目	2,798	100	104	105	132	149	169	161	114
三 原 3 丁 目	1,707	70	69	70	79	81	75	96	99
字 寄 宮	548	21	23	30	30	30	38	30	22
寄 宮 1 丁 目	1,697	60	60	58	82	78	72	82	80
寄 宮 2 丁 目	2,665	89	118	111	119	133	125	156	184
寄 宮 3 丁 目	1,662	55	66	81	78	67	69	88	87
<b>首 里 支 所</b>	<b>57,239</b>	<b>2,623</b>	<b>3,087</b>	<b>3,280</b>	<b>3,348</b>	<b>2,646</b>	<b>2,383</b>	<b>2,727</b>	<b>3,295</b>
首 里 赤 田 町 1 丁 目	365	13	18	15	18	12	16	20	20
首 里 赤 田 町 2 丁 目	408	14	22	23	28	27	17	13	7
首 里 赤 田 町 3 丁 目	177	3	1	4	10	18	7	2	11
首 里 赤 平 町 1 丁 目	338	11	9	18	19	13	10	14	12
首 里 赤 平 町 2 丁 目	717	12	25	35	46	39	40	33	30
首 里 池 端 町	173	1	2	8	10	9	9	2	8
首 里 石 嶺 町 1 丁 目	2,922	142	197	219	181	151	117	145	195
首 里 石 嶺 町 2 丁 目	6,364	254	343	430	398	310	240	267	380
首 里 石 嶺 町 3 丁 目	3,818	183	189	215	260	180	175	190	206
首 里 石 嶺 町 4 丁 目	8,770	584	564	539	493	403	431	490	569
首 里 大 名 町 1 丁 目	1,727	77	102	105	92	60	64	83	107
首 里 大 名 町 2 丁 目	794	28	42	31	37	22	30	47	58
首 里 大 名 町 3 丁 目	1,720	46	70	79	119	78	64	56	93
首 里 大 中 町 1 丁 目	454	8	10	21	33	23	7	13	20
首 里 大 中 町 2 丁 目	245	6	12	9	7	9	7	12	8
首 里 金 城 町 1 丁 目	533	15	23	34	23	34	17	31	25
首 里 金 城 町 2 丁 目	344	14	22	7	11	11	15	17	27
首 里 金 城 町 3 丁 目	259	9	8	10	5	4	16	13	18
首 里 金 城 町 4 丁 目	1,035	46	58	55	71	50	41	51	55
首 里 儀 保 町 1 丁 目	349	18	13	17	15	22	13	20	23
首 里 儀 保 町 2 丁 目	199	5	6	8	6	8	19	8	11
首 里 儀 保 町 3 丁 目	360	12	22	25	19	22	12	22	22
首 里 儀 保 町 4 丁 目	452	8	17	13	25	23	18	18	21
首 里 久 場 川 町 1 丁 目	1,374	81	65	93	97	56	52	82	62
首 里 久 場 川 町 2 丁 目	2,572	132	119	137	121	86	96	110	148
首 里 崎 山 町 1 丁 目	581	26	30	26	41	26	29	23	35
首 里 崎 山 町 2 丁 目	216	10	5	7	10	13	13	18	5
首 里 崎 山 町 3 丁 目	456	25	32	28	22	21	18	19	34
首 里 崎 山 町 4 丁 目	692	25	44	27	36	20	30	28	40
首 里 寒 川 町 1 丁 目	681	28	42	23	35	31	46	31	35
首 里 寒 川 町 2 丁 目	745	29	43	37	57	27	24	25	45
首 里 末 吉 町 1 丁 目	701	22	38	35	32	18	23	35	36
首 里 末 吉 町 2 丁 目	1,251	48	69	70	83	72	58	72	66
首 里 末 吉 町 3 丁 目	1,700	65	86	99	109	81	63	86	91
首 里 末 吉 町 4 丁 目	444	32	25	27	30	16	24	25	40
首 里 平 良 町 1 丁 目	1,056	49	70	55	52	52	42	51	52
首 里 平 良 町 2 丁 目	522	57	29	17	28	34	15	47	46
首 里 汀 良 町 1 丁 目	417	9	14	22	22	29	11	17	25
首 里 汀 良 町 2 丁 目	516	29	30	24	29	20	28	16	27
首 里 汀 良 町 3 丁 目	1,173	43	38	49	57	53	63	66	62

注：住民基本台帳による人口である。

# 登録人口（総合）

平成29年11月30日現在

40歳～ 44歳	45歳～ 49歳	50歳～ 54歳	55歳～ 59歳	60歳～ 64歳	65歳～ 69歳	70歳～ 74歳	75歳～ 79歳	80歳～ 84歳	85歳以上
242	203	139	114	113	109	59	64	65	67
124	112	72	78	63	47	38	27	30	30
101	73	43	34	39	57	23	24	18	26
95	92	67	69	68	59	29	27	18	32
236	196	178	172	165	199	132	143	132	120
83	87	95	114	114	122	72	60	76	75
112	92	98	115	99	110	62	60	50	58
156	155	132	158	159	162	97	126	115	105
133	134	149	146	156	169	94	99	80	110
163	177	205	218	228	245	140	142	123	123
93	125	102	113	130	154	85	95	79	92
29	51	41	48	41	35	20	26	18	15
107	100	124	129	135	147	91	101	73	118
169	178	168	192	208	203	115	136	121	140
110	111	95	107	132	130	87	107	97	95
<b>4,251</b>	<b>4,319</b>	<b>3,509</b>	<b>3,460</b>	<b>3,572</b>	<b>4,227</b>	<b>2,789</b>	<b>2,955</b>	<b>2,508</b>	<b>2,260</b>
18	28	28	23	17	42	31	13	22	11
27	32	28	26	30	30	20	22	19	23
9	9	9	13	17	10	9	15	12	18
23	27	21	21	22	41	20	11	16	30
39	56	49	54	60	41	34	44	58	22
9	15	6	11	14	12	16	12	12	17
250	224	204	166	179	173	112	123	81	63
457	525	352	355	377	497	355	378	276	170
279	307	226	233	219	256	177	223	177	123
695	641	546	461	475	516	349	370	301	343
137	107	83	89	101	127	104	92	70	127
53	67	41	49	48	77	39	53	36	36
149	129	84	109	104	189	116	113	73	49
34	34	35	29	24	33	30	34	30	36
16	24	15	16	16	24	16	13	19	16
39	45	29	24	26	51	29	32	27	29
18	18	19	25	31	31	13	20	17	28
12	25	13	21	19	29	11	17	15	14
61	89	85	76	68	67	36	55	46	25
16	24	23	18	23	31	16	15	22	20
14	14	11	10	10	30	12	7	9	11
16	38	32	21	28	15	12	11	18	13
29	26	29	38	48	47	17	22	28	25
101	126	89	68	64	67	56	79	80	56
210	171	143	159	174	199	147	173	160	87
41	46	42	27	31	40	33	38	29	18
14	11	14	12	28	18	11	8	12	7
44	33	24	25	32	26	19	24	14	16
55	48	38	57	41	52	40	38	32	41
56	47	42	43	43	60	24	25	31	39
54	67	54	50	46	60	39	38	28	22
50	40	48	41	55	79	47	36	28	38
77	100	84	82	112	95	49	51	32	31
123	118	82	114	119	148	95	91	70	60
34	30	31	23	28	25	12	18	12	12
101	76	62	81	76	77	57	37	33	33
29	43	34	22	21	30	18	15	21	16
30	29	17	30	33	46	27	28	15	13
25	42	41	37	32	37	27	20	15	37
96	80	66	82	73	97	53	62	65	68

資料：市民文化部 ハイサイ市民課

## 8. 各 歳 別 ・ 町 丁 字 別

町 丁 字 名	人 口	0 歳 ~	5 歳 ~	10 歳 ~	15 歳 ~	20 歳 ~	25 歳 ~	30 歳 ~	35 歳 ~
		4 歳	9 歳	14 歳	19 歳	24 歳	29 歳	34 歳	39 歳
首里当蔵町1丁目	640	35	42	47	28	35	28	24	39
首里当蔵町2丁目	678	26	34	43	32	28	21	22	49
首里当蔵町3丁目	77	1	7	5	6	2	1	5	3
首里桃原町1丁目	378	18	14	32	36	15	17	15	17
首里桃原町2丁目	423	24	16	17	20	9	24	28	18
首里鳥堀町1丁目	175	-	8	7	9	17	6	6	7
首里鳥堀町2丁目	344	10	12	26	24	16	9	20	26
首里鳥堀町3丁目	482	20	24	27	24	28	18	16	22
首里鳥堀町4丁目	2,520	121	159	150	146	128	123	106	146
首里鳥堀町5丁目	1,084	42	58	72	79	48	36	44	52
首里真和志町1丁目	177	3	6	8	9	12	5	6	14
首里真和志町2丁目	162	6	13	13	8	8	-	4	9
首里山川町1丁目	1,350	52	74	81	88	69	37	54	58
首里山川町2丁目	532	23	27	23	23	25	24	34	27
首里山川町3丁目	597	23	39	33	29	23	14	25	33
<b>小 禄 支 所</b>	<b>60,026</b>	<b>3,528</b>	<b>3,642</b>	<b>3,480</b>	<b>3,624</b>	<b>3,779</b>	<b>3,766</b>	<b>4,121</b>	<b>4,117</b>
赤 嶺	-	-	-	-	-	-	-	-	-
赤 嶺 1 丁目	1,351	87	95	95	89	71	98	102	122
赤 嶺 2 丁目	1,836	74	108	138	126	107	93	99	85
宇 栄	3,229	237	221	202	185	179	186	220	234
宇 栄 原 1 丁目	2,133	103	106	125	137	132	136	137	128
宇 栄 原 2 丁目	1,542	81	95	101	122	90	65	84	79
宇 栄 原 3 丁目	3,113	176	187	179	163	156	180	199	222
宇 栄 原 4 丁目	2,144	67	87	109	98	83	59	86	88
宇 栄 原 5 丁目	458	20	30	27	30	28	17	26	16
宇 栄 原 6 丁目	648	39	46	46	33	34	49	55	40
字 小 禄	9,148	542	591	550	510	440	504	578	665
小 禄 1 丁目	4,127	297	280	230	241	162	220	292	300
小 禄 2 丁目	835	53	76	59	75	55	64	57	62
小 禄 3 丁目	845	59	67	66	55	50	45	51	65
小 禄 4 丁目	1,878	125	145	159	161	124	86	110	114
小 禄 5 丁目	1,286	119	131	95	91	53	75	93	116
字 鏡 水	581	-	-	-	81	254	151	42	23
鏡 原 町	1,980	91	79	84	94	102	114	131	114
具 志	-	-	-	-	-	-	-	-	-
具 志 1 丁目	1,757	124	131	129	84	81	99	145	140
具 志 2 丁目	1,894	106	106	104	90	91	105	114	136
具 志 3 丁目	2,326	230	135	119	109	121	182	238	211
字 高 良	-	-	-	-	-	-	-	-	-
高 良 1 丁目	813	62	38	50	51	43	46	54	53
高 良 2 丁目	1,603	78	85	99	101	79	82	116	105
高 良 3 丁目	480	34	29	20	23	30	31	60	38
字 田 原	2,005	78	73	64	81	120	125	122	127
田 原 1 丁目	1,041	90	91	61	49	44	79	105	95
田 原 2 丁目	312	16	11	16	15	29	26	22	16
田 原 3 丁目	2,158	90	96	101	129	127	95	126	102
田 原 4 丁目	627	44	45	34	52	33	44	47	44
字 当 宮	1,103	-	-	-	78	397	299	139	92
字 城 安	-	-	-	-	-	-	-	-	-
宮 城 1 丁目	1,379	127	105	86	62	52	83	114	136
字 安 次	301	15	18	14	25	30	32	29	23
字 大 嶺	-	-	-	-	-	-	-	-	-
金 城 1 丁目	829	38	56	49	63	48	46	49	49
金 城 2 丁目	1,945	119	143	128	142	139	118	123	124
金 城 3 丁目	443	22	22	27	44	31	25	22	28
金 城 4 丁目	419	15	31	29	22	47	28	30	30
金 城 5 丁目	1,457	70	83	85	113	117	79	104	95

注：住民基本台帳による人口である。

# 登録人口（総合）

平成29年11月30日現在

40歳～ 44歳	45歳～ 49歳	50歳～ 54歳	55歳～ 59歳	60歳～ 64歳	65歳～ 69歳	70歳～ 74歳	75歳～ 79歳	80歳～ 84歳	85歳以上
41	52	37	49	32	52	37	26	16	20
52	43	44	38	60	52	29	35	30	40
6	5	4	5	3	6	-	8	4	6
20	26	33	31	17	23	14	20	15	15
32	27	27	26	18	36	25	27	26	23
11	10	16	15	11	19	6	4	12	11
22	32	21	18	24	16	14	18	14	22
44	33	42	26	25	35	24	19	30	25
174	204	142	145	145	172	127	137	115	80
98	81	66	80	88	71	43	56	38	32
14	9	10	6	6	16	11	9	16	17
18	14	13	6	5	5	5	10	13	12
86	101	95	110	99	113	76	53	49	55
36	33	35	33	38	38	16	29	36	32
57	38	45	31	37	48	34	28	33	27
<b>4,721</b>	<b>4,734</b>	<b>3,888</b>	<b>3,454</b>	<b>3,104</b>	<b>3,342</b>	<b>1,754</b>	<b>1,972</b>	<b>1,618</b>	<b>1,382</b>
-	-	-	-	-	-	-	-	-	-
108	108	114	70	75	48	25	21	15	8
132	170	160	140	139	102	55	46	35	27
281	239	211	194	165	167	93	114	68	33
156	172	123	140	104	142	66	75	71	80
124	113	110	94	84	82	51	62	62	43
232	259	204	177	170	188	99	129	103	90
142	168	111	123	157	214	169	156	125	102
35	32	44	31	18	29	23	19	15	18
53	34	44	33	42	30	11	28	22	9
766	751	589	490	443	561	289	349	295	235
326	320	243	233	227	238	107	137	138	136
83	55	47	36	31	24	15	15	20	8
85	89	59	33	40	27	17	23	6	8
155	172	144	113	76	53	36	43	28	34
121	125	74	50	41	41	15	20	13	13
11	16	3	-	-	-	-	-	-	-
142	177	121	138	106	154	73	105	85	70
-	-	-	-	-	-	-	-	-	-
141	121	136	102	77	88	35	56	39	29
137	145	101	96	113	148	75	94	76	57
189	194	132	124	118	110	42	35	17	20
-	-	-	-	-	-	-	-	-	-
64	64	50	44	38	51	29	25	34	17
106	115	110	102	99	109	55	60	54	48
48	31	30	31	17	17	16	8	7	10
128	143	113	161	155	163	93	71	83	105
100	84	61	39	41	35	29	15	13	10
31	24	22	21	17	7	5	11	9	14
136	135	148	200	178	202	91	88	67	47
44	51	48	32	23	26	13	18	13	16
43	43	12	-	-	-	-	-	-	-
-	-	-	-	-	-	-	-	-	-
145	107	66	70	56	70	27	27	21	25
26	27	19	12	10	12	2	6	-	1
-	-	-	-	-	-	-	-	-	-
68	66	70	50	53	41	21	29	16	17
168	176	169	126	86	66	32	40	22	24
37	40	36	21	21	23	12	8	13	11
42	30	38	18	14	23	6	7	6	3
116	138	126	110	70	51	27	32	27	14

資料：市民文化部 ハイサイ市民課

## 8 . 各 歳 別 ・ 町 丁 字 別

町 丁 字 名	人 口	0 歳 ~ 4 歳	5 歳 ~ 9 歳	10 歳 ~ 14 歳	15 歳 ~ 19 歳	20 歳 ~ 24 歳	25 歳 ~ 29 歳	30 歳 ~ 34 歳	35 歳 ~ 39 歳
那 覇 市	156,740	8,187	8,592	8,551	8,855	8,940	9,115	9,970	10,479
本 庁	48,603	2,407	2,604	2,435	2,477	2,661	2,780	3,239	3,412
曙 1 丁 目	837	28	23	31	40	55	82	70	48
曙 2 丁 目	721	36	35	29	33	29	32	37	37
曙 3 丁 目	871	21	43	33	50	53	56	51	43
旭 町	87	7	6	9	2	1	4	3	7
字 安 謝	1,911	80	85	98	119	93	94	114	117
安 謝 1 丁 目	920	95	71	45	53	51	48	76	77
安 謝 2 丁 目	1,373	108	101	78	78	63	75	119	103
字 天 久	1,387	71	73	80	61	55	80	130	82
天 久 1 丁 目	962	61	99	77	58	47	48	73	65
天 久 2 丁 目	1,317	107	148	87	65	58	73	96	123
泉 崎 1 丁 目	562	28	25	13	18	23	32	31	40
泉 崎 2 丁 目	838	30	34	42	42	45	62	51	59
字 上 之 屋	601	32	37	42	26	34	31	52	42
上 之 屋 1 丁 目	803	52	71	67	55	46	53	50	62
奥 武 山 町	120	3	6	12	13	5	5	4	4
お も ろ ま ち 1 丁 目	603	48	40	33	27	26	21	37	63
お も ろ ま ち 2 丁 目	685	29	62	55	60	28	22	23	35
お も ろ ま ち 3 丁 目	608	47	66	76	40	14	12	25	54
お も ろ ま ち 4 丁 目	1,003	48	65	65	40	43	79	88	88
久 米 1 丁 目	653	25	33	24	39	64	60	35	35
久 米 2 丁 目	828	42	35	28	44	61	57	60	48
久 茂 地 1 丁 目	50	3	1	2	1	2	3	1	4
久 茂 地 2 丁 目	468	19	10	13	10	33	39	32	41
久 茂 地 3 丁 目	306	14	13	5	16	14	22	19	19
古 波 蔵 3 丁 目	1,526	93	94	79	112	73	70	114	117
古 波 蔵 4 丁 目	429	28	30	13	21	23	20	22	42
楚 辺 1 丁 目	684	28	31	24	24	20	39	53	49
楚 辺 2 丁 目	1,284	61	55	42	66	63	74	85	73
楚 辺 3 丁 目	252	12	13	11	22	8	5	13	13
辻 1 丁 目	866	24	20	32	51	131	82	43	46
辻 2 丁 目	514	12	17	8	14	24	24	26	31
辻 3 丁 目	-	-	-	-	-	-	-	-	-
壺 川 1 丁 目	642	26	39	38	28	32	35	40	42
壺 川 2 丁 目	705	36	33	40	38	40	38	46	49
壺 川 3 丁 目	370	12	6	12	10	17	14	21	23
壺 屋 1 丁 目	1,032	23	33	36	49	37	62	71	74
泊 1 丁 目	1,408	76	86	84	62	81	79	96	113
泊 2 丁 目	844	36	43	43	44	60	46	51	65
泊 3 丁 目	792	33	42	59	37	50	42	35	63
通 堂 町	-	-	-	-	-	-	-	-	-
西 1 丁 目	708	29	25	27	28	49	52	56	48
西 2 丁 目	672	38	23	21	38	51	57	45	51
西 3 丁 目	647	34	33	27	35	58	28	45	43
東 町	548	19	17	26	29	33	34	29	47
樋 川 1 丁 目	1,395	57	57	50	60	68	76	61	86
樋 川 2 丁 目	327	7	16	7	21	16	19	20	14
前 島 1 丁 目	581	25	35	26	29	43	43	49	38
前 島 2 丁 目	795	39	36	38	33	41	58	51	56
前 島 3 丁 目	624	24	16	14	25	42	48	49	47
牧 志 1 丁 目	689	39	32	32	28	24	25	42	55
牧 志 2 丁 目	980	45	49	52	37	40	65	60	85

注：住民基本台帳による人口である。

# 登録人口（男性）

平成29年11月30日現在

40歳～ 44歳	45歳～ 49歳	50歳～ 54歳	55歳～ 59歳	60歳～ 64歳	65歳～ 69歳	70歳～ 74歳	75歳～ 79歳	80歳～ 84歳	85歳以上
12,289	12,208	10,315	9,802	9,678	10,465	5,707	5,725	4,665	3,197
4,063	3,868	3,397	3,048	3,082	3,380	1,772	1,658	1,323	997
60	64	57	59	52	76	31	28	26	7
65	57	40	60	60	59	34	34	33	11
65	68	56	63	67	91	37	41	22	11
5	10	10	4	7	6	3	1	-	2
144	145	124	128	135	153	87	91	56	48
94	89	57	45	47	28	15	12	11	6
123	123	95	79	61	43	32	29	39	24
103	109	83	89	96	101	64	48	33	29
89	84	64	60	41	30	17	17	17	15
135	130	77	62	47	49	22	11	21	6
54	40	46	41	42	42	26	31	19	11
61	52	64	47	66	66	29	36	32	20
46	54	46	31	43	28	17	20	11	9
81	82	65	38	29	23	8	5	14	2
13	13	14	8	6	6	4	2	1	1
77	60	55	55	19	21	10	7	-	4
58	76	70	41	34	32	21	15	16	8
66	72	42	35	19	13	13	8	4	2
121	84	91	52	45	40	17	17	11	9
47	45	42	47	40	49	21	10	15	22
54	63	56	51	65	70	40	30	10	14
8	4	1	1	3	7	2	1	5	1
47	29	29	28	39	41	19	20	12	7
25	27	21	20	22	19	16	14	8	12
114	85	101	106	85	115	54	42	39	33
30	29	28	27	29	41	12	12	9	13
47	45	52	53	48	68	33	24	22	24
89	98	109	84	96	92	40	77	38	42
28	13	16	18	18	24	14	12	6	6
53	62	64	52	53	64	21	36	17	15
35	32	36	40	47	45	42	30	32	19
-	-	-	-	-	-	-	-	-	-
39	59	47	36	50	52	19	25	23	12
53	66	44	53	56	51	25	16	12	9
32	26	32	31	23	45	19	22	19	6
80	83	78	85	76	93	49	46	35	22
120	113	75	77	81	98	43	48	43	33
71	70	66	45	57	45	27	28	25	22
68	51	53	59	46	59	37	31	19	8
-	-	-	-	-	-	-	-	-	-
46	42	55	48	56	60	24	25	19	19
48	52	57	41	47	38	20	25	15	5
44	54	42	29	42	59	29	23	16	6
54	43	42	41	41	41	20	11	13	8
92	121	109	97	114	103	67	74	50	53
19	22	34	26	18	29	14	16	12	17
50	37	39	29	32	34	20	22	19	11
54	54	46	58	55	72	31	27	23	23
63	50	40	37	53	45	27	15	16	13
51	50	43	47	47	66	33	23	27	25
90	66	64	56	71	74	42	31	33	20

資料：市民文化部 ハイサイ市民課



## 8 . 各 歳 別 ・ 町 丁 字 別

町 丁 字 名				人 口	0 歳 ~ 4 歳	5 歳 ~ 9 歳	10 歳 ~ 14 歳	15 歳 ~ 19 歳	20 歳 ~ 24 歳	25 歳 ~ 29 歳	30 歳 ~ 34 歳	35 歳 ~ 39 歳
牧	志	3	丁 目	988	29	31	42	31	53	54	65	60
松	尾	1	丁 目	889	58	50	42	38	34	41	72	57
松	尾	2	丁 目	1,309	46	43	43	41	62	66	82	102
松	山	1	丁 目	462	20	16	15	18	32	21	38	25
松	山	2	丁 目	478	23	13	20	29	46	36	30	43
港	町	1	丁 目	40	-	-	-	10	29	-	-	-
港	町	2	丁 目	172	3	5	7	11	13	17	11	8
港	町	3	丁 目	-	-	-	-	-	-	-	-	-
港	町	4	丁 目	-	-	-	-	-	-	-	-	-
字	銘		苅	515	23	37	18	28	18	22	36	39
銘	苅	1	丁 目	907	53	54	57	97	53	51	43	53
銘	苅	2	丁 目	854	73	92	82	44	23	35	62	83
銘	苅	3	丁 目	835	65	82	81	54	29	35	63	63
山	下		町	1,058	50	36	42	57	64	62	84	65
若	狭	1	丁 目	469	18	9	28	14	24	34	39	32
若	狭	2	丁 目	668	26	30	27	28	52	32	41	37
若	狭	3	丁 目	1,094	27	40	43	45	62	47	70	75
垣	花		町	-	-	-	-	-	-	-	-	-
垣	花	町 1	丁 目	-	-	-	-	-	-	-	-	-
垣	花	町 2	丁 目	-	-	-	-	-	-	-	-	-
垣	花	町 3	丁 目	37	3	3	3	1	-	2	3	4
住	吉	町 1	丁 目	-	-	-	-	-	-	-	-	-
住	吉	町 2	丁 目	-	-	-	-	-	-	-	-	-
住	吉	町 3	丁 目	-	-	-	-	-	-	-	-	-
<b>真</b>	<b>和</b>	<b>志</b>	<b>支 所</b>	<b>50,808</b>	<b>2,659</b>	<b>2,511</b>	<b>2,663</b>	<b>2,839</b>	<b>2,879</b>	<b>3,018</b>	<b>3,298</b>	<b>3,347</b>
古	波	蔵	1 丁 目	1,375	64	66	61	98	74	73	86	80
古	波	蔵	2 丁 目	982	53	45	42	66	53	59	58	67
壺	屋	2	丁 目	979	31	24	36	44	59	61	67	58
字	与		儀	1,705	95	71	93	97	86	90	116	101
与	儀	1	丁 目	677	26	30	27	32	25	43	38	47
与	儀	2	丁 目	816	29	44	48	49	54	46	34	46
字	安		里	1,685	59	85	60	79	107	112	88	125
安	里	1	丁 目	251	6	14	5	11	10	11	14	15
安	里	2	丁 目	422	21	15	8	17	19	22	40	43
安	里	3	丁 目	465	14	13	10	17	14	33	38	38
字	上		間	1,823	126	104	102	135	102	122	123	120
上	間	1	丁 目	528	27	20	24	29	31	30	29	29
字	国		場	5,509	330	341	315	300	335	371	382	389
字	識		名	720	73	46	45	33	36	66	47	53
識	名	1	丁 目	1,062	34	44	60	65	67	69	56	61
識	名	2	丁 目	493	20	30	39	33	22	26	29	32
識	名	3	丁 目	1,171	47	52	79	73	58	66	66	75
識	名	4	丁 目	365	24	21	16	23	20	16	18	16
字	大		道	1,531	82	61	57	85	86	83	106	107
字	仲	井	真	2,208	181	128	136	140	122	156	163	155
長	田	1	丁 目	900	35	34	53	56	62	53	55	45
長	田	2	丁 目	2,629	159	135	158	168	188	163	159	183
繁	多	川	1 丁 目	1,343	60	63	78	82	69	81	78	80
繁	多	川	2 丁 目	868	25	30	46	59	43	39	47	45
繁	多	川	3 丁 目	827	39	44	39	66	44	36	49	39
繁	多	川	4 丁 目	860	33	34	42	53	45	42	51	43
繁	多	川	5 丁 目	982	40	60	60	75	42	45	63	58
字	古		島	146	3	8	7	7	8	5	11	8
古	島	1	丁 目	669	30	18	32	46	48	42	52	38
古	島	2	丁 目	925	41	43	79	73	41	44	55	47
字	真		地	1,893	126	83	111	115	107	103	121	131
真	嘉	比	1 丁 目	754	65	79	50	25	29	57	78	92

注：住民基本台帳による人口である。

# 登録人口（男性）

平成29年11月30日現在

40歳～ 44歳	45歳～ 49歳	50歳～ 54歳	55歳～ 59歳	60歳～ 64歳	65歳～ 69歳	70歳～ 74歳	75歳～ 79歳	80歳～ 84歳	85歳以上
91	87	63	78	77	97	46	37	30	17
98	65	56	44	47	73	31	30	28	25
115	106	86	76	110	122	60	50	52	47
34	39	32	34	28	32	15	21	20	22
36	26	32	40	31	33	17	9	6	8
1	-	-	-	-	-	-	-	-	-
9	13	10	7	14	11	10	13	4	6
-	-	-	-	-	-	-	-	-	-
-	-	-	-	-	-	-	-	-	-
44	33	29	21	29	43	36	36	15	8
82	95	71	51	29	45	17	26	21	9
96	106	62	27	17	20	12	7	9	4
95	75	62	39	27	24	14	15	8	4
84	56	59	57	81	87	50	40	52	32
29	38	30	31	39	26	27	26	14	11
52	48	52	51	41	47	23	31	26	24
85	72	74	69	85	111	67	48	40	34
-	-	-	-	-	-	-	-	-	-
-	-	-	-	-	-	-	-	-	-
-	-	-	-	-	-	-	-	-	-
1	6	2	4	1	3	-	-	-	1
-	-	-	-	-	-	-	-	-	-
-	-	-	-	-	-	-	-	-	-
-	-	-	-	-	-	-	-	-	-
<b>3,789</b>	<b>3,803</b>	<b>3,300</b>	<b>3,357</b>	<b>3,317</b>	<b>3,497</b>	<b>1,897</b>	<b>1,910</b>	<b>1,591</b>	<b>1,133</b>
114	104	85	121	102	78	44	45	45	35
49	65	60	79	79	79	41	36	33	18
74	65	79	64	94	83	35	35	34	36
113	140	123	107	118	130	60	65	61	39
47	52	43	54	50	59	27	35	23	19
61	58	36	56	64	77	28	36	27	23
133	132	105	106	108	151	72	67	58	38
21	19	14	18	28	21	22	10	10	2
35	33	33	38	31	22	16	15	11	3
35	44	33	33	34	37	15	23	16	18
152	132	116	104	110	101	60	55	34	25
41	40	30	44	29	46	24	21	21	13
433	394	383	369	322	306	162	161	134	82
50	56	29	36	48	38	28	21	6	9
60	85	79	74	68	66	45	52	47	30
34	31	36	27	27	32	18	27	18	12
83	98	84	77	70	78	47	46	44	28
36	31	23	22	28	25	7	13	15	11
103	126	91	104	88	125	61	68	51	47
165	142	120	128	116	137	77	67	49	26
69	80	64	71	56	73	20	35	23	16
207	188	180	174	141	165	91	79	58	33
83	98	91	89	86	105	49	50	61	40
67	64	53	54	59	60	50	54	43	30
54	56	48	59	56	72	35	47	29	15
48	75	60	53	51	58	37	56	58	21
63	88	73	63	61	61	29	41	34	26
29	12	12	8	6	7	5	4	5	1
52	53	47	43	31	44	31	23	25	14
71	75	78	53	56	53	28	31	39	18
138	120	122	99	132	158	91	68	48	20
77	59	39	33	17	10	13	13	10	8

資料：市民文化部 ハイサイ市民課

## 8 . 各 歳 別 ・ 町 丁 字 別

町 丁 字 名	人 口	0 歳 ~	5 歳 ~	10 歳 ~	15 歳 ~	20 歳 ~	25 歳 ~	30 歳 ~	35 歳 ~
		4 歳	9 歳	14 歳	19 歳	24 歳	29 歳	34 歳	39 歳
真 嘉 比 2 丁 目	1,225	103	79	66	52	47	88	120	114
真 嘉 比 3 丁 目	694	44	52	45	40	41	43	48	66
松 島 1 丁 目	524	50	43	26	7	22	51	53	60
松 島 2 丁 目	501	33	24	47	40	24	18	22	20
字 松 川	1,417	66	71	68	56	102	71	95	90
松 川 1 丁 目	729	32	21	33	34	61	37	49	41
松 川 2 丁 目	698	36	22	22	24	43	36	46	47
松 川 3 丁 目	1,084	62	55	43	39	56	59	65	69
三 原 1 丁 目	1,064	32	45	43	50	82	64	76	84
三 原 2 丁 目	1,332	47	48	62	62	78	83	80	60
三 原 3 丁 目	827	46	28	35	36	44	37	52	48
字 寄 宮	261	10	14	18	16	13	19	14	10
寄 宮 1 丁 目	826	30	31	34	43	49	42	43	37
寄 宮 2 丁 目	1,274	42	61	60	59	74	64	71	97
寄 宮 3 丁 目	789	28	32	43	30	37	41	47	38
<b>首 里 支 所</b>	<b>27,204</b>	<b>1,320</b>	<b>1,597</b>	<b>1,682</b>	<b>1,660</b>	<b>1,254</b>	<b>1,226</b>	<b>1,333</b>	<b>1,613</b>
首 里 赤 田 町 1 丁 目	173	6	8	10	10	4	11	10	6
首 里 赤 田 町 2 丁 目	190	5	12	13	12	15	8	5	2
首 里 赤 田 町 3 丁 目	83	1	-	2	6	9	6	2	5
首 里 赤 平 町 1 丁 目	148	7	6	3	7	3	6	7	5
首 里 赤 平 町 2 丁 目	340	6	18	17	25	19	17	13	16
首 里 池 端 町	78	-	1	7	3	3	4	2	4
首 里 石 嶺 町 1 丁 目	1,426	69	100	108	98	79	64	62	96
首 里 石 嶺 町 2 丁 目	3,026	137	180	207	195	154	119	129	190
首 里 石 嶺 町 3 丁 目	1,868	93	106	115	134	83	89	104	104
首 里 石 嶺 町 4 丁 目	4,172	283	310	290	238	190	213	240	269
首 里 大 名 町 1 丁 目	811	40	57	55	51	29	28	41	53
首 里 大 名 町 2 丁 目	382	9	18	16	19	10	16	22	37
首 里 大 名 町 3 丁 目	805	25	37	36	61	44	40	25	47
首 里 大 中 町 1 丁 目	212	4	5	12	15	10	3	6	10
首 里 大 中 町 2 丁 目	125	3	6	5	3	6	3	7	4
首 里 金 城 町 1 丁 目	243	11	11	12	9	19	9	14	12
首 里 金 城 町 2 丁 目	174	11	7	2	3	3	9	10	17
首 里 金 城 町 3 丁 目	130	2	4	5	4	3	8	11	10
首 里 金 城 町 4 丁 目	484	20	36	31	35	29	14	25	22
首 里 儀 保 町 1 丁 目	176	8	9	10	10	10	7	12	14
首 里 儀 保 町 2 丁 目	92	3	1	4	2	3	7	4	5
首 里 儀 保 町 3 丁 目	164	5	9	15	11	10	6	11	9
首 里 儀 保 町 4 丁 目	206	3	8	5	12	12	9	6	11
首 里 久 場 川 町 1 丁 目	655	43	32	51	46	20	26	46	25
首 里 久 場 川 町 2 丁 目	1,189	62	66	73	61	42	44	57	72
首 里 崎 山 町 1 丁 目	283	15	16	16	17	12	15	12	14
首 里 崎 山 町 2 丁 目	104	3	2	5	5	7	9	7	3
首 里 崎 山 町 3 丁 目	229	15	17	17	13	9	9	8	16
首 里 崎 山 町 4 丁 目	344	20	20	13	16	11	14	18	25
首 里 寒 川 町 1 丁 目	342	14	21	13	15	15	29	18	19
首 里 寒 川 町 2 丁 目	340	9	22	19	24	7	14	10	17
首 里 末 吉 町 1 丁 目	335	13	16	16	17	9	11	15	15
首 里 末 吉 町 2 丁 目	592	21	40	34	36	31	32	32	39
首 里 末 吉 町 3 丁 目	791	37	46	54	52	38	24	43	42
首 里 末 吉 町 4 丁 目	212	9	15	12	18	10	13	18	18
首 里 平 良 町 1 丁 目	513	29	33	29	28	22	27	29	26
首 里 平 良 町 2 丁 目	247	28	14	10	15	13	10	21	21
首 里 汀 良 町 1 丁 目	200	3	7	9	14	14	6	9	13
首 里 汀 良 町 2 丁 目	249	15	17	14	11	11	18	9	16
首 里 汀 良 町 3 丁 目	545	22	21	29	23	25	39	30	28

注：住民基本台帳による人口である。

# 登録人口（男性）

平成29年11月30日現在

40歳～ 44歳	45歳～ 49歳	50歳～ 54歳	55歳～ 59歳	60歳～ 64歳	65歳～ 69歳	70歳～ 74歳	75歳～ 79歳	80歳～ 84歳	85歳以上
109	109	72	56	59	46	28	32	23	22
69	56	30	44	35	26	18	15	10	12
53	42	14	18	21	27	10	12	8	7
52	44	37	32	36	28	16	10	8	10
122	108	97	78	83	93	64	59	58	36
45	45	46	51	57	63	36	22	33	23
59	53	53	66	49	57	27	27	19	12
78	83	67	83	84	75	39	53	33	41
63	66	71	67	75	86	54	40	31	35
93	85	93	112	120	112	65	60	38	34
47	71	40	59	62	73	43	43	33	30
15	21	16	29	24	13	10	9	6	4
50	60	58	61	72	71	36	44	30	35
76	90	87	89	108	104	47	47	51	47
61	55	50	52	66	66	36	38	40	29
<b>2,058</b>	<b>2,097</b>	<b>1,661</b>	<b>1,687</b>	<b>1,766</b>	<b>1,973</b>	<b>1,222</b>	<b>1,312</b>	<b>1,055</b>	<b>688</b>
8	13	15	10	10	17	15	7	9	4
12	14	15	11	17	14	10	12	7	6
3	4	4	9	6	5	3	8	5	5
11	12	10	8	12	22	7	7	7	8
24	20	24	27	29	18	16	20	23	8
4	6	3	4	9	4	8	5	5	6
122	111	100	74	88	92	50	57	36	20
205	263	166	180	174	227	159	159	128	54
132	154	112	114	110	116	83	93	81	45
337	316	262	222	234	243	149	165	119	92
64	57	37	43	55	58	49	40	28	26
28	33	21	24	25	37	19	21	17	10
81	58	32	57	50	78	42	51	29	12
19	15	15	20	14	11	12	19	13	9
8	12	8	8	10	14	7	6	6	9
16	21	14	8	12	27	12	17	10	9
9	11	11	14	20	16	8	8	5	10
7	13	6	13	8	14	5	7	6	4
30	40	43	34	28	34	15	22	18	8
8	13	9	10	13	15	8	7	8	5
6	6	7	5	4	16	6	3	3	7
4	18	16	12	13	6	3	4	6	6
17	11	11	19	27	23	10	8	9	5
48	64	46	38	22	30	24	35	37	22
99	83	74	73	77	76	59	71	68	32
20	22	27	16	15	19	13	17	13	4
8	6	8	5	12	10	5	3	5	1
25	16	10	15	15	12	7	14	7	4
28	24	12	34	22	25	18	16	14	14
25	25	15	27	22	33	12	14	12	13
31	27	22	23	29	32	17	17	10	10
28	23	22	24	26	39	20	16	14	11
31	46	42	34	60	46	22	25	16	5
62	52	37	52	63	64	36	42	30	17
12	15	12	13	11	11	4	12	6	3
44	36	33	39	38	39	25	17	13	6
19	19	21	8	8	17	7	5	7	4
16	17	6	13	16	20	16	12	6	3
12	18	21	17	19	16	13	9	5	8
42	41	29	37	36	46	22	26	24	25

資料：市民文化部 ハイサイ市民課

## 8 . 各 歳 別 ・ 町 丁 字 別

町 丁 字 名	人 口	0 歳 ~	5 歳 ~	10 歳 ~	15 歳 ~	20 歳 ~	25 歳 ~	30 歳 ~	35 歳 ~
		4 歳	9 歳	14 歳	19 歳	24 歳	29 歳	34 歳	39 歳
首里当蔵町1丁目	293	19	20	26	13	11	17	10	21
首里当蔵町2丁目	315	18	15	26	16	13	14	12	23
首里当蔵町3丁目	32	-	2	3	3	1	1	3	1
首里桃原町1丁目	173	9	5	13	19	11	6	8	8
首里桃原町2丁目	191	6	10	5	14	6	10	12	10
首里鳥堀町1丁目	81	-	4	3	2	5	3	4	5
首里鳥堀町2丁目	166	7	7	11	14	8	5	8	13
首里鳥堀町3丁目	229	7	9	12	10	16	10	9	12
首里鳥堀町4丁目	1,177	65	71	83	65	52	60	45	64
首里鳥堀町5丁目	520	26	26	32	43	27	23	17	24
首里真和志町1丁目	85	2	1	5	4	2	4	4	8
首里真和志町2丁目	74	3	3	6	6	4	-	1	5
首里山川町1丁目	643	26	37	36	46	30	17	25	31
首里山川町2丁目	268	14	16	13	14	14	13	11	13
首里山川町3丁目	279	9	17	14	17	11	7	14	18
<b>小 禄 支 所</b>	<b>30,125</b>	<b>1,801</b>	<b>1,880</b>	<b>1,771</b>	<b>1,879</b>	<b>2,146</b>	<b>2,091</b>	<b>2,100</b>	<b>2,107</b>
字 赤 嶺	-	-	-	-	-	-	-	-	-
赤 嶺 1 丁目	667	54	50	43	52	31	42	52	55
赤 嶺 2 丁目	839	33	52	69	64	56	48	49	35
字 宇 栄 原	1,597	124	117	104	86	87	101	111	124
宇 栄 原 1 丁目	1,018	50	50	63	75	63	65	63	59
宇 栄 原 2 丁目	754	41	55	49	60	42	32	42	37
宇 栄 原 3 丁目	1,531	84	98	93	83	85	87	106	106
宇 栄 原 4 丁目	960	30	40	61	51	37	30	39	44
宇 栄 原 5 丁目	237	9	12	17	18	16	9	15	7
宇 栄 原 6 丁目	316	19	24	22	13	20	23	27	19
字 小 禄	4,517	273	303	263	244	225	246	283	353
小 禄 1 丁目	2,025	164	148	115	122	91	114	137	162
小 禄 2 丁目	404	30	40	26	35	27	29	30	30
小 禄 3 丁目	425	31	36	32	35	24	20	25	36
小 禄 4 丁目	924	69	76	83	92	63	37	52	47
小 禄 5 丁目	611	54	71	48	36	24	33	42	54
字 鏡 水 町	532	-	-	-	70	235	138	37	22
鏡 原 具 志 町	935	36	40	43	42	52	59	61	56
具 志 1 丁目	874	64	67	63	47	40	46	71	70
具 志 2 丁目	958	47	52	54	39	40	57	65	68
具 志 3 丁目	1,217	124	67	68	62	54	96	124	109
字 高 良 原	-	-	-	-	-	-	-	-	-
高 良 1 丁目	393	28	19	22	28	21	19	30	24
高 良 2 丁目	827	48	46	54	52	45	46	55	60
高 良 3 丁目	233	15	15	8	12	17	15	23	22
字 田 原	1,011	45	38	36	39	54	65	67	73
田 原 1 丁目	503	45	45	32	29	19	42	45	40
田 原 2 丁目	139	8	5	9	6	12	10	13	8
田 原 3 丁目	980	43	56	61	71	63	50	65	51
田 原 4 丁目	303	17	25	16	28	17	26	21	18
字 当 宮 間 城	1,014	-	-	-	69	352	278	127	91
宮 城 1 丁目	691	72	53	41	21	25	38	52	65
字 安 次 嶺	178	7	7	6	16	19	20	21	12
字 大 嶺	-	-	-	-	-	-	-	-	-
金 城 1 丁目	425	24	26	25	28	30	26	26	21
金 城 2 丁目	963	61	77	67	68	69	69	51	66
金 城 3 丁目	213	10	10	11	23	15	15	8	14
金 城 4 丁目	214	7	19	16	12	22	17	16	10
金 城 5 丁目	697	35	41	51	51	54	43	49	39

注：住民基本台帳による人口である。

# 登録人口（男性）

平成29年11月30日現在

40歳～ 44歳	45歳～ 49歳	50歳～ 54歳	55歳～ 59歳	60歳～ 64歳	65歳～ 69歳	70歳～ 74歳	75歳～ 79歳	80歳～ 84歳	85歳以上
15	20	18	24	18	17	19	11	7	7
32	19	18	16	25	25	12	15	5	11
1	3	1	1	2	2	-	6	2	-
10	11	12	18	9	11	5	11	4	3
12	14	13	14	8	17	10	10	11	9
5	5	7	7	5	11	4	2	6	3
10	18	6	9	13	10	8	6	7	6
21	19	22	13	16	10	14	8	13	8
92	93	69	67	63	85	60	60	52	31
48	40	32	35	47	34	16	24	15	11
6	6	5	3	1	9	4	5	10	6
9	7	8	2	3	3	1	3	4	6
43	51	38	57	50	57	33	26	23	17
18	19	14	14	27	18	7	14	16	13
31	17	20	13	20	22	13	14	15	7
<b>2,379</b>	<b>2,440</b>	<b>1,957</b>	<b>1,710</b>	<b>1,513</b>	<b>1,615</b>	<b>816</b>	<b>845</b>	<b>696</b>	<b>379</b>
-	-	-	-	-	-	-	-	-	-
50	61	53	35	37	25	11	9	6	1
51	86	72	65	57	40	23	13	15	11
143	115	104	94	82	76	39	46	34	10
77	87	64	61	54	71	28	38	31	19
64	58	49	50	41	45	25	28	27	9
102	136	105	90	91	94	43	57	47	24
65	89	52	60	72	93	65	60	50	22
18	15	25	13	13	15	12	10	9	4
25	14	20	17	24	21	4	13	10	1
391	387	312	253	217	293	124	140	132	78
167	147	122	118	107	112	54	57	57	31
37	30	22	18	19	9	8	5	7	2
43	36	34	18	19	10	11	11	2	2
74	81	67	57	39	25	22	17	11	12
60	59	39	22	15	26	6	13	6	3
11	16	3	-	-	-	-	-	-	-
72	93	62	61	48	77	33	45	37	18
-	-	-	-	-	-	-	-	-	-
78	68	67	54	37	38	19	25	10	10
80	91	55	47	56	69	31	52	33	22
101	120	70	66	56	54	24	11	6	5
-	-	-	-	-	-	-	-	-	-
35	35	22	20	19	21	19	7	16	8
54	54	54	59	51	54	27	33	24	11
20	19	12	14	14	8	9	6	2	2
64	71	66	81	77	86	53	29	37	30
43	39	37	22	21	15	12	6	7	4
11	13	12	7	10	3	2	5	2	3
63	65	63	84	67	77	41	26	23	11
22	21	25	17	9	11	5	13	7	5
43	42	12	-	-	-	-	-	-	-
-	-	-	-	-	-	-	-	-	-
77	63	35	33	30	42	17	13	10	4
17	19	10	6	8	5	2	3	-	-
-	-	-	-	-	-	-	-	-	-
40	33	34	23	28	20	10	18	8	5
86	81	80	63	48	31	13	17	10	6
18	20	16	16	10	9	6	4	5	3
21	13	22	8	6	14	4	4	3	-
56	63	60	58	31	26	14	11	12	3

資料：市民文化部 ハイサイ市民課

## 8. 各 歳 別 ・ 町 丁 字 別

町 丁 字 名	人 口	0 歳 ~ 4 歳	5 歳 ~ 9 歳	10 歳 ~ 14 歳	15 歳 ~ 19 歳	20 歳 ~ 24 歳	25 歳 ~ 29 歳	30 歳 ~ 34 歳	35 歳 ~ 39 歳
那 覇 市	166,625	7,902	8,333	8,202	8,565	8,352	8,568	10,032	10,657
本 庁	52,028	2,296	2,525	2,377	2,401	2,585	2,723	3,237	3,597
曙 1 丁 目	738	28	31	26	33	75	46	43	45
曙 2 丁 目	725	31	35	36	45	34	35	42	51
曙 3 丁 目	838	18	34	42	49	64	44	47	60
旭 町	101	2	10	7	3	3	3	4	8
字 安 謝	1,956	74	67	88	92	97	104	100	120
安 謝 1 丁 目	969	82	56	60	57	51	67	86	82
安 謝 2 丁 目	1,570	120	79	84	90	68	87	137	116
字 天 久	1,393	55	56	55	59	80	90	85	91
天 久 1 丁 目	1,047	72	68	68	63	55	54	73	101
天 久 2 丁 目	1,396	106	143	98	61	70	79	103	154
泉 崎 1 丁 目	682	25	33	36	23	28	26	44	44
泉 崎 2 丁 目	1,004	37	40	36	47	47	62	64	61
字 上 之 屋	630	37	26	40	29	23	21	49	46
奥 武 山 1 丁 目	840	44	58	70	45	41	41	50	82
お も ろ ま ち 1 丁 目	114	6	9	10	3	3	6	2	6
お も ろ ま ち 2 丁 目	592	49	55	34	28	12	20	60	63
お も ろ ま ち 3 丁 目	728	38	54	53	44	25	27	25	41
お も ろ ま ち 4 丁 目	715	56	96	70	43	15	19	41	63
お も ろ ま ち 4 丁 目	1,107	53	67	74	55	49	96	94	94
久 米 1 丁 目	741	22	26	37	46	53	45	54	49
久 米 2 丁 目	945	26	28	28	41	69	59	67	57
久 茂 地 1 丁 目	57	-	1	1	-	2	2	4	2
久 茂 地 2 丁 目	517	14	10	6	14	28	37	35	37
久 茂 地 3 丁 目	305	9	9	14	8	15	21	16	19
古 波 蔵 3 丁 目	1,800	87	74	101	105	81	86	104	121
古 波 蔵 4 丁 目	471	33	27	15	19	15	26	32	33
楚 辺 1 丁 目	717	35	23	22	18	31	39	45	39
楚 辺 2 丁 目	1,350	46	65	51	42	77	70	97	85
楚 辺 3 丁 目	278	10	15	11	13	13	8	19	14
辻 1 丁 目	767	35	42	23	46	55	43	36	29
辻 2 丁 目	481	13	9	10	9	32	27	40	19
辻 3 丁 目	-	-	-	-	-	-	-	-	-
壺 川 1 丁 目	753	39	42	30	33	34	36	28	35
壺 川 2 丁 目	785	40	33	37	42	41	33	51	48
壺 川 3 丁 目	575	6	9	12	15	33	20	23	25
壺 屋 1 丁 目	1,100	28	37	32	51	57	54	53	63
泊 1 丁 目	1,531	85	83	67	65	85	69	96	110
泊 2 丁 目	868	37	47	45	39	43	48	65	58
泊 3 丁 目	767	27	44	37	44	43	28	46	69
通 堂 町	-	-	-	-	-	-	-	-	-
西 1 丁 目	745	26	31	25	28	37	50	43	54
西 2 丁 目	726	33	30	27	31	74	47	43	58
西 3 丁 目	766	25	31	33	50	19	37	43	42
東 町	551	26	17	17	34	17	36	40	42
樋 川 1 丁 目	1,385	39	44	46	52	76	55	54	86
樋 川 2 丁 目	380	7	11	8	12	22	18	17	21
前 島 1 丁 目	634	38	24	32	26	29	44	51	53
前 島 2 丁 目	919	31	40	34	34	29	55	54	50
前 島 3 丁 目	591	27	12	21	27	34	44	43	39
牧 志 1 丁 目	729	26	28	23	22	22	27	46	47
牧 志 2 丁 目	1,105	45	51	22	36	53	67	72	78

注：住民基本台帳による人口である。

# 登録人口（女性）

平成29年11月30日現在

40歳～ 44歳	45歳～ 49歳	50歳～ 54歳	55歳～ 59歳	60歳～ 64歳	65歳～ 69歳	70歳～ 74歳	75歳～ 79歳	80歳～ 84歳	85歳以上
12,315	12,283	10,665	9,993	10,119	11,292	7,019	7,767	6,834	7,727
4,041	3,976	3,337	3,062	3,215	3,572	2,144	2,330	2,068	2,542
45	60	59	52	40	49	33	23	25	25
55	38	41	42	40	56	27	38	42	37
50	66	48	49	73	55	43	39	27	30
12	14	7	6	10	3	1	4	2	2
117	138	109	135	135	162	82	116	106	114
91	91	67	43	36	34	23	14	17	12
125	123	90	55	59	61	44	60	60	112
109	101	76	87	93	104	47	68	58	79
110	100	72	57	30	35	20	19	24	26
140	125	82	48	39	47	26	28	20	27
59	51	33	35	43	56	52	37	27	30
76	76	68	64	74	67	45	41	42	57
55	57	35	35	47	45	32	18	14	21
103	87	57	44	33	29	13	12	17	14
13	20	11	4	7	9	2	1	1	1
68	51	56	35	13	18	12	3	10	5
78	87	73	30	37	33	24	21	23	15
93	75	42	30	21	13	13	12	6	7
127	109	88	50	43	36	16	27	14	15
46	49	56	43	43	50	28	38	30	26
66	58	73	64	58	79	57	34	23	58
5	6	2	5	5	7	2	5	4	4
36	34	37	32	43	50	27	32	23	22
14	25	22	21	18	21	21	15	14	23
115	133	124	129	135	134	70	81	61	59
28	32	21	27	39	33	21	25	29	16
36	42	47	50	57	61	29	44	35	64
79	86	77	97	86	76	66	79	75	96
26	22	27	12	18	22	18	7	6	17
55	54	49	51	55	50	29	42	47	26
18	25	19	24	30	38	24	37	42	65
-	-	-	-	-	-	-	-	-	-
55	58	56	53	42	58	29	46	35	44
54	60	52	71	57	71	27	21	26	21
31	42	26	37	54	78	48	53	37	26
82	68	80	67	66	88	61	62	76	75
120	108	106	87	90	110	64	68	43	75
71	69	58	48	39	63	32	23	30	53
60	56	54	42	49	52	38	27	25	26
-	-	-	-	-	-	-	-	-	-
51	48	48	48	55	62	30	29	35	45
53	65	52	49	45	45	14	29	16	15
57	63	54	47	66	69	46	43	19	22
43	40	33	50	41	38	21	21	14	21
99	101	79	82	100	109	76	85	98	104
22	25	27	31	30	27	26	26	24	26
49	38	32	30	46	36	20	39	25	22
63	73	56	59	70	83	42	39	46	61
50	46	27	39	46	42	17	30	20	27
54	55	50	41	55	76	33	35	31	58
85	79	66	66	91	85	53	46	51	59

資料：市民文化部 ハイサイ市民課



## 8. 各 歳 別 ・ 町 丁 字 別

町 丁 字 名				人 口	0 歳 ~ 4 歳	5 歳 ~ 9 歳	10 歳 ~ 14 歳	15 歳 ~ 19 歳	20 歳 ~ 24 歳	25 歳 ~ 29 歳	30 歳 ~ 34 歳	35 歳 ~ 39 歳
牧	志	3	丁 目	1,130	31	43	29	51	59	57	61	77
松	尾	1	丁 目	916	42	38	33	27	36	39	59	64
松	尾	2	丁 目	1,377	39	36	39	48	52	62	78	79
松	山	1	丁 目	521	14	22	17	19	26	25	24	35
松	山	2	丁 目	472	24	11	25	14	31	33	23	30
港	町	1	丁 目	-	-	-	-	-	-	-	-	-
港	町	2	丁 目	154	2	3	7	5	13	16	8	10
港	町	3	丁 目	-	-	-	-	-	-	-	-	-
港	町	4	丁 目	-	-	-	-	-	-	-	-	-
字	銘		苜	629	22	26	24	31	17	33	34	36
銘	苜	1	丁 目	1,070	42	43	65	89	64	54	62	80
銘	苜	2	丁 目	953	50	103	91	56	39	43	73	97
銘	苜	3	丁 目	868	52	80	72	44	34	45	64	86
山	下		町	1,093	56	66	40	42	43	45	59	76
若	狭	1	丁 目	454	21	23	11	21	23	28	24	26
若	狭	2	丁 目	743	29	33	27	28	42	39	48	42
若	狭	3	丁 目	1,126	23	38	42	52	45	44	52	48
垣	花		町	-	-	-	-	-	-	-	-	-
垣	花	町 1	丁 目	-	-	-	-	-	-	-	-	-
垣	花	町 2	丁 目	-	-	-	-	-	-	-	-	-
垣	花	町 3	丁 目	38	1	-	1	3	2	2	2	1
住	吉	町 1	丁 目	-	-	-	-	-	-	-	-	-
住	吉	町 2	丁 目	-	-	-	-	-	-	-	-	-
住	吉	町 3	丁 目	-	-	-	-	-	-	-	-	-
<b>真</b>	<b>和</b>	<b>志</b>	<b>支 所</b>	<b>54,661</b>	<b>2,576</b>	<b>2,556</b>	<b>2,518</b>	<b>2,731</b>	<b>2,742</b>	<b>3,013</b>	<b>3,380</b>	<b>3,368</b>
古	波	蔵	1 丁 目	1,461	52	73	72	87	72	75	79	88
古	波	蔵	2 丁 目	1,070	51	39	41	43	65	62	65	53
壺	屋	2	丁 目	1,080	24	41	39	39	58	61	65	50
字	与		儀	1,853	97	94	78	91	92	94	113	95
与	儀	1	丁 目	733	24	24	40	36	37	39	32	41
与	儀	2	丁 目	915	53	36	48	37	46	45	46	51
字	安		里	2,027	58	65	65	77	104	145	111	124
安	里	1	丁 目	284	9	12	6	10	14	20	20	21
安	里	2	丁 目	460	14	11	8	17	25	22	30	38
安	里	3	丁 目	502	14	8	12	21	24	25	35	28
字	上		間	1,947	130	112	108	113	109	99	123	133
上	間	1	丁 目	552	29	24	28	24	33	33	32	27
字	国		場	5,723	339	302	309	292	324	369	424	345
字	識		名	776	57	40	51	44	34	59	50	47
識	名	1	丁 目	1,212	41	46	54	73	60	48	52	48
識	名	2	丁 目	514	21	30	13	16	30	36	35	18
識	名	3	丁 目	1,154	58	48	69	67	64	61	60	69
識	名	4	丁 目	368	31	22	19	19	11	23	13	24
字	大		道	1,711	55	65	49	76	76	87	114	97
字	仲	井	真	2,371	143	125	137	122	118	154	193	175
長	田	1	丁 目	1,052	34	41	56	67	57	65	54	71
長	田	2	丁 目	2,687	118	146	142	155	169	178	147	167
繁	多	川	1 丁 目	1,527	52	94	70	85	74	83	68	79
繁	多	川	2 丁 目	891	29	27	34	41	48	23	38	32
繁	多	川	3 丁 目	886	26	46	66	48	36	34	39	44
繁	多	川	4 丁 目	969	41	39	44	47	51	43	49	48
繁	多	川	5 丁 目	1,087	62	64	47	64	51	38	62	57
字	古		島	141	6	4	10	7	6	8	11	11
古	島	1	丁 目	740	18	29	35	42	41	46	48	43
古	島	2	丁 目	1,038	39	55	54	79	64	51	53	63
字	真		地	2,016	110	105	95	110	92	109	138	147
真	嘉	比	1 丁 目	811	65	57	33	35	34	58	96	97

注：住民基本台帳による人口である。

# 登録人口（女性）

平成29年11月30日現在

40歳～ 44歳	45歳～ 49歳	50歳～ 54歳	55歳～ 59歳	60歳～ 64歳	65歳～ 69歳	70歳～ 74歳	75歳～ 79歳	80歳～ 84歳	85歳以上
73	70	75	81	67	95	65	73	49	74
76	63	57	63	62	80	44	48	29	56
87	101	94	93	98	117	82	89	74	109
33	42	29	30	37	48	22	38	28	32
28	28	41	33	32	36	26	16	13	28
-	-	-	-	-	-	-	-	-	-
5	9	10	9	10	16	8	6	9	8
-	-	-	-	-	-	-	-	-	-
-	-	-	-	-	-	-	-	-	-
44	30	35	39	48	63	44	46	28	29
97	100	63	55	54	66	24	40	38	34
127	89	54	23	26	32	18	12	7	13
108	89	48	26	27	30	16	18	16	13
66	65	71	53	78	76	49	54	53	101
31	32	30	34	25	23	20	26	23	33
46	53	45	55	52	46	25	42	41	50
69	70	58	61	92	116	77	78	84	77
-	-	-	-	-	-	-	-	-	-
-	-	-	-	-	-	-	-	-	-
-	-	-	-	-	-	-	-	-	-
2	6	3	4	5	3	-	2	1	-
-	-	-	-	-	-	-	-	-	-
-	-	-	-	-	-	-	-	-	-
-	-	-	-	-	-	-	-	-	-
<b>3,739</b>	<b>3,791</b>	<b>3,549</b>	<b>3,414</b>	<b>3,507</b>	<b>3,739</b>	<b>2,370</b>	<b>2,667</b>	<b>2,391</b>	<b>2,610</b>
94	125	87	102	94	97	65	58	79	62
62	76	52	76	87	86	55	61	47	49
64	68	77	59	86	92	53	72	70	62
135	148	125	114	116	120	89	76	90	86
48	43	47	45	64	55	29	39	40	50
57	54	67	72	54	64	37	53	49	46
145	132	137	136	130	191	102	110	88	107
24	10	16	13	18	23	17	13	15	23
30	35	32	38	32	46	31	17	18	16
25	35	30	29	33	31	23	36	40	53
135	141	125	109	147	114	74	72	65	38
37	31	40	39	40	42	15	28	24	26
403	414	406	344	353	335	183	230	178	173
56	55	44	48	42	59	28	18	18	26
77	95	85	72	71	88	72	84	71	75
33	43	40	32	28	36	27	28	22	26
67	94	77	63	75	66	55	64	46	51
27	31	22	29	17	23	10	22	13	12
107	117	101	98	122	138	98	99	97	115
171	173	127	131	131	140	100	96	66	69
67	68	85	81	60	63	49	41	42	51
187	177	202	179	183	142	103	115	88	89
110	91	95	100	102	100	64	78	87	95
52	72	51	58	74	79	53	65	63	52
60	67	61	59	59	69	46	45	33	48
37	64	63	51	60	63	57	87	62	63
82	81	79	57	67	67	40	61	43	65
14	8	9	7	9	11	6	5	4	5
53	65	52	52	53	45	34	30	35	19
66	90	75	64	47	71	35	52	42	38
163	120	117	121	136	155	94	68	66	70
90	70	46	26	18	20	11	18	16	21

資料：市民文化部 ハイサイ市民課

## 8. 各 歳 別 ・ 町 丁 字 別

町 丁 字 名	人 口	0 歳 ~	5 歳 ~	10 歳 ~	15 歳 ~	20 歳 ~	25 歳 ~	30 歳 ~	35 歳 ~
		4 歳	9 歳	14 歳	19 歳	24 歳	29 歳	34 歳	39 歳
真 嘉 比 2 丁 目	1,295	101	76	69	67	53	74	105	131
真 嘉 比 3 丁 目	715	62	51	44	43	36	43	59	71
松 島 1 丁 目	559	41	34	27	21	24	36	73	77
松 島 2 丁 目	527	21	25	39	29	21	33	45	31
字 松 川	1,431	79	53	62	57	70	54	70	111
松 川 1 丁 目	730	27	27	29	23	29	41	36	41
松 川 2 丁 目	680	34	33	18	32	28	38	33	30
松 川 3 丁 目	1,243	66	54	45	58	54	71	86	80
三 原 1 丁 目	1,155	53	53	50	43	65	68	72	69
三 原 2 丁 目	1,466	53	56	43	70	71	86	81	54
三 原 3 丁 目	880	24	41	35	43	37	38	44	51
字 寄 宮	287	11	9	12	14	17	19	16	12
寄 宮 1 丁 目	871	30	29	24	39	29	30	39	43
寄 宮 2 丁 目	1,391	47	57	51	60	59	61	85	87
寄 宮 3 丁 目	873	27	34	38	48	30	28	41	49
<b>首 里 支 所</b>	<b>30,035</b>	<b>1,303</b>	<b>1,490</b>	<b>1,598</b>	<b>1,688</b>	<b>1,392</b>	<b>1,157</b>	<b>1,394</b>	<b>1,682</b>
首 里 赤 田 町 1 丁 目	192	7	10	5	8	8	5	10	14
首 里 赤 田 町 2 丁 目	218	9	10	10	16	12	9	8	5
首 里 赤 田 町 3 丁 目	94	2	1	2	4	9	1	-	6
首 里 赤 平 町 1 丁 目	190	4	3	15	12	10	4	7	7
首 里 赤 平 町 2 丁 目	377	6	7	18	21	20	23	20	14
首 里 池 端 町	95	1	1	1	7	6	5	-	4
首 里 石 嶺 町 1 丁 目	1,496	73	97	111	83	72	53	83	99
首 里 石 嶺 町 2 丁 目	3,338	117	163	223	203	156	121	138	190
首 里 石 嶺 町 3 丁 目	1,950	90	83	100	126	97	86	86	102
首 里 石 嶺 町 4 丁 目	4,598	301	254	249	255	213	218	250	300
首 里 大 名 町 1 丁 目	916	37	45	50	41	31	36	42	54
首 里 大 名 町 2 丁 目	412	19	24	15	18	12	14	25	21
首 里 大 名 町 3 丁 目	915	21	33	43	58	34	24	31	46
首 里 大 中 町 1 丁 目	242	4	5	9	18	13	4	7	10
首 里 大 中 町 2 丁 目	120	3	6	4	4	3	4	5	4
首 里 金 城 町 1 丁 目	290	4	12	22	14	15	8	17	13
首 里 金 城 町 2 丁 目	170	3	15	5	8	8	6	7	10
首 里 金 城 町 3 丁 目	129	7	4	5	1	1	8	2	8
首 里 金 城 町 4 丁 目	551	26	22	24	36	21	27	26	33
首 里 儀 保 町 1 丁 目	173	10	4	7	5	12	6	8	9
首 里 儀 保 町 2 丁 目	107	2	5	4	4	5	12	4	6
首 里 儀 保 町 3 丁 目	196	7	13	10	8	12	6	11	13
首 里 儀 保 町 4 丁 目	246	5	9	8	13	11	9	12	10
首 里 久 場 川 町 1 丁 目	719	38	33	42	51	36	26	36	37
首 里 久 場 川 町 2 丁 目	1,383	70	53	64	60	44	52	53	76
首 里 崎 山 町 1 丁 目	298	11	14	10	24	14	14	11	21
首 里 崎 山 町 2 丁 目	112	7	3	2	5	6	4	11	2
首 里 崎 山 町 3 丁 目	227	10	15	11	9	12	9	11	18
首 里 崎 山 町 4 丁 目	348	5	24	14	20	9	16	10	15
首 里 寒 川 町 1 丁 目	339	14	21	10	20	16	17	13	16
首 里 寒 川 町 2 丁 目	405	20	21	18	33	20	10	15	28
首 里 末 吉 町 1 丁 目	366	9	22	19	15	9	12	20	21
首 里 末 吉 町 2 丁 目	659	27	29	36	47	41	26	40	27
首 里 末 吉 町 3 丁 目	909	28	40	45	57	43	39	43	49
首 里 末 吉 町 4 丁 目	232	23	10	15	12	6	11	7	22
首 里 平 良 町 1 丁 目	543	20	37	26	24	30	15	22	26
首 里 平 良 町 2 丁 目	275	29	15	7	13	21	5	26	25
首 里 汀 良 町 1 丁 目	217	6	7	13	8	15	5	8	12
首 里 汀 良 町 2 丁 目	267	14	13	10	18	9	10	7	11
首 里 汀 良 町 3 丁 目	628	21	17	20	34	28	24	36	34

注：住民基本台帳による人口である。

# 登録人口（女性）

平成29年11月30日現在

40歳～ 44歳	45歳～ 49歳	50歳～ 54歳	55歳～ 59歳	60歳～ 64歳	65歳～ 69歳	70歳～ 74歳	75歳～ 79歳	80歳～ 84歳	85歳以上
133	94	67	58	54	63	31	32	42	45
55	56	42	34	28	21	20	12	20	18
48	31	29	16	18	30	13	12	10	19
43	48	30	37	32	31	13	17	10	22
114	88	81	94	82	106	68	84	74	84
38	42	49	63	57	59	36	38	43	52
53	39	45	49	50	53	35	33	31	46
78	72	65	75	75	87	58	73	82	64
70	68	78	79	81	83	40	59	49	75
70	92	112	106	108	133	75	82	85	89
46	54	62	54	68	81	42	52	46	62
14	30	25	19	17	22	10	17	12	11
57	40	66	68	63	76	55	57	43	83
93	88	81	103	100	99	68	89	70	93
49	56	45	55	66	64	51	69	57	66
<b>2,193</b>	<b>2,222</b>	<b>1,848</b>	<b>1,773</b>	<b>1,806</b>	<b>2,254</b>	<b>1,567</b>	<b>1,643</b>	<b>1,453</b>	<b>1,572</b>
10	15	13	13	7	25	16	6	13	7
15	18	13	15	13	16	10	10	12	17
6	5	5	4	11	5	6	7	7	13
12	15	11	13	10	19	13	4	9	22
15	36	25	27	31	23	18	24	35	14
5	9	3	7	5	8	8	7	7	11
128	113	104	92	91	81	62	66	45	43
252	262	186	175	203	270	196	219	148	116
147	153	114	119	109	140	94	130	96	78
358	325	284	239	241	273	200	205	182	251
73	50	46	46	46	69	55	52	42	101
25	34	20	25	23	40	20	32	19	26
68	71	52	52	54	111	74	62	44	37
15	19	20	9	10	22	18	15	17	27
8	12	7	8	6	10	9	7	13	7
23	24	15	16	14	24	17	15	17	20
9	7	8	11	11	15	5	12	12	18
5	12	7	8	11	15	6	10	9	10
31	49	42	42	40	33	21	33	28	17
8	11	14	8	10	16	8	8	14	15
8	8	4	5	6	14	6	4	6	4
12	20	16	9	15	9	9	7	12	7
12	15	18	19	21	24	7	14	19	20
53	62	43	30	42	37	32	44	43	34
111	88	69	86	97	123	88	102	92	55
21	24	15	11	16	21	20	21	16	14
6	5	6	7	16	8	6	5	7	6
19	17	14	10	17	14	12	10	7	12
27	24	26	23	19	27	22	22	18	27
31	22	27	16	21	27	12	11	19	26
23	40	32	27	17	28	22	21	18	12
22	17	26	17	29	40	27	20	14	27
46	54	42	48	52	49	27	26	16	26
61	66	45	62	56	84	59	49	40	43
22	15	19	10	17	14	8	6	6	9
57	40	29	42	38	38	32	20	20	27
10	24	13	14	13	13	11	10	14	12
14	12	11	17	17	26	11	16	9	10
13	24	20	20	13	21	14	11	10	29
54	39	37	45	37	51	31	36	41	43

資料：市民文化部 ハイサイ市民課

## 8. 各 歳 別 ・ 町 丁 字 別

町 丁 字 名	人 口	0 歳 ~	5 歳 ~	10 歳 ~	15 歳 ~	20 歳 ~	25 歳 ~	30 歳 ~	35 歳 ~
		4 歳	9 歳	14 歳	19 歳	24 歳	29 歳	34 歳	39 歳
首里当蔵町1丁目	347	16	22	21	15	24	11	14	18
首里当蔵町2丁目	363	8	19	17	16	15	7	10	26
首里当蔵町3丁目	45	1	5	2	3	1	-	2	2
首里桃園町1丁目	205	9	9	19	17	4	11	7	9
首里桃園町2丁目	232	18	6	12	6	3	14	16	8
首里鳥堀町1丁目	94	-	4	4	7	12	3	2	2
首里鳥堀町2丁目	178	3	5	15	10	8	4	12	13
首里鳥堀町3丁目	253	13	15	15	14	12	8	7	10
首里鳥堀町4丁目	1,343	56	88	67	81	76	63	61	82
首里鳥堀町5丁目	564	16	32	40	36	21	13	27	28
首里真和志町1丁目	92	1	5	3	5	10	1	2	6
首里真和志町2丁目	88	3	10	7	2	4	-	3	4
首里山川町1丁目	707	26	37	45	42	39	20	29	27
首里山川町2丁目	264	9	11	10	9	11	11	23	14
首里山川町3丁目	318	14	22	19	12	12	7	11	15
<b>小 禄 支 所</b>	<b>29,901</b>	<b>1,727</b>	<b>1,762</b>	<b>1,709</b>	<b>1,745</b>	<b>1,633</b>	<b>1,675</b>	<b>2,021</b>	<b>2,010</b>
字 赤 嶺	-	-	-	-	-	-	-	-	-
赤 嶺 1 丁目	684	33	45	52	37	40	56	50	67
赤 嶺 2 丁目	997	41	56	69	62	51	45	50	50
字 宇 栄 原	1,632	113	104	98	99	92	85	109	110
宇 栄 原 1 丁目	1,115	53	56	62	62	69	71	74	69
宇 栄 原 2 丁目	788	40	40	52	62	48	33	42	42
宇 栄 原 3 丁目	1,582	92	89	86	80	71	93	93	116
宇 栄 原 4 丁目	1,184	37	47	48	47	46	29	47	44
宇 栄 原 5 丁目	221	11	18	10	12	12	8	11	9
宇 栄 原 6 丁目	332	20	22	24	20	14	26	28	21
字 小 禄	4,631	269	288	287	266	215	258	295	312
小 禄 1 丁目	2,102	133	132	115	119	71	106	155	138
小 禄 2 丁目	431	23	36	33	40	28	35	27	32
小 禄 3 丁目	420	28	31	34	20	26	25	26	29
小 禄 4 丁目	954	56	69	76	69	61	49	58	67
小 禄 5 丁目	675	65	60	47	55	29	42	51	62
字 鏡 水 町	49	-	-	-	11	19	13	5	1
鏡 原 具 志 町	1,045	55	39	41	52	50	55	70	58
具 志 1 丁目	883	60	64	66	37	41	53	74	70
具 志 2 丁目	936	59	54	50	51	51	48	49	68
具 志 3 丁目	1,109	106	68	51	47	67	86	114	102
字 高 良	-	-	-	-	-	-	-	-	-
高 良 1 丁目	420	34	19	28	23	22	27	24	29
高 良 2 丁目	776	30	39	45	49	34	36	61	45
高 良 3 丁目	247	19	14	12	11	13	16	37	16
字 田 原	994	33	35	28	42	66	60	55	54
田 原 1 丁目	538	45	46	29	20	25	37	60	55
田 原 2 丁目	173	8	6	7	9	17	16	9	8
田 原 3 丁目	1,178	47	40	40	58	64	45	61	51
田 原 4 丁目	324	27	20	18	24	16	18	26	26
字 当 宮 間 城	89	-	-	-	9	45	21	12	1
宮 城 1 丁目	688	55	52	45	41	27	45	62	71
字 安 次 嶺	123	8	11	8	9	11	12	8	11
字 大 嶺	-	-	-	-	-	-	-	-	-
金 城 1 丁目	404	14	30	24	35	18	20	23	28
金 城 2 丁目	982	58	66	61	74	70	49	72	58
金 城 3 丁目	230	12	12	16	21	16	10	14	14
金 城 4 丁目	205	8	12	13	10	25	11	14	20
金 城 5 丁目	760	35	42	34	62	63	36	55	56

注：住民基本台帳による人口である。

# 登録人口（女性）

平成29年11月30日現在

40歳～ 44歳	45歳～ 49歳	50歳～ 54歳	55歳～ 59歳	60歳～ 64歳	65歳～ 69歳	70歳～ 74歳	75歳～ 79歳	80歳～ 84歳	85歳以上
26	32	19	25	14	35	18	15	9	13
20	24	26	22	35	27	17	20	25	29
5	2	3	4	1	4	-	2	2	6
10	15	21	13	8	12	9	9	11	12
20	13	14	12	10	19	15	17	15	14
6	5	9	8	6	8	2	2	6	8
12	14	15	9	11	6	6	12	7	16
23	14	20	13	9	25	10	11	17	17
82	111	73	78	82	87	67	77	63	49
50	41	34	45	41	37	27	32	23	21
8	3	5	3	5	7	7	4	6	11
9	7	5	4	2	2	4	7	9	6
43	50	57	53	49	56	43	27	26	38
18	14	21	19	11	20	9	15	20	19
26	21	25	18	17	26	21	14	18	20
<b>2,342</b>	<b>2,294</b>	<b>1,931</b>	<b>1,744</b>	<b>1,591</b>	<b>1,727</b>	<b>938</b>	<b>1,127</b>	<b>922</b>	<b>1,003</b>
-	-	-	-	-	-	-	-	-	-
58	47	61	35	38	23	14	12	9	7
81	84	88	75	82	62	32	33	20	16
138	124	107	100	83	91	54	68	34	23
79	85	59	79	50	71	38	37	40	61
60	55	61	44	43	37	26	34	35	34
130	123	99	87	79	94	56	72	56	66
77	79	59	63	85	121	104	96	75	80
17	17	19	18	5	14	11	9	6	14
28	20	24	16	18	9	7	15	12	8
375	364	277	237	226	268	165	209	163	157
159	173	121	115	120	126	53	80	81	105
46	25	25	18	12	15	7	10	13	6
42	53	25	15	21	17	6	12	4	6
81	91	77	56	37	28	14	26	17	22
61	66	35	28	26	15	9	7	7	10
-	-	-	-	-	-	-	-	-	-
70	84	59	77	58	77	40	60	48	52
-	-	-	-	-	-	-	-	-	-
63	53	69	48	40	50	16	31	29	19
57	54	46	49	57	79	44	42	43	35
88	74	62	58	62	56	18	24	11	15
-	-	-	-	-	-	-	-	-	-
29	29	28	24	19	30	10	18	18	9
52	61	56	43	48	55	28	27	30	37
28	12	18	17	3	9	7	2	5	8
64	72	47	80	78	77	40	42	46	75
57	45	24	17	20	20	17	9	6	6
20	11	10	14	7	4	3	6	7	11
73	70	85	116	111	125	50	62	44	36
22	30	23	15	14	15	8	5	6	11
-	1	-	-	-	-	-	-	-	-
-	-	-	-	-	-	-	-	-	-
68	44	31	37	26	28	10	14	11	21
9	8	9	6	2	7	-	3	-	1
-	-	-	-	-	-	-	-	-	-
28	33	36	27	25	21	11	11	8	12
82	95	89	63	38	35	19	23	12	18
19	20	20	5	11	14	6	4	8	8
21	17	16	10	8	9	2	3	3	3
60	75	66	52	39	25	13	21	15	11

資料：市民文化部 ハイサイ市民課

## 9 . 町 丁 字 別

町 丁 字 名				平成29年8月		平成29年9月		平成29年10月		平成29年11月	
				人 口	世 帯 数	人 口	世 帯 数	人 口	世 帯 数	人 口	世 帯 数
那 覇 市				323,032	150,139	323,064	150,304	323,173	150,435	323,365	150,655
本 庁				100,483	50,945	100,493	50,983	100,587	51,056	100,631	51,125
曙 1 丁 目				1,562	881	1,564	881	1,554	876	1,575	893
曙 2 丁 目				1,448	727	1,440	722	1,446	722	1,446	722
曙 3 丁 目				1,716	907	1,706	907	1,714	912	1,709	914
旭 町				188	82	188	82	188	82	188	82
字 安 謝				3,857	1,896	3,860	1,896	3,862	1,901	3,867	1,904
安 謝 1 丁 目				1,858	790	1,866	791	1,878	793	1,889	796
安 謝 2 丁 目				2,937	1,378	2,931	1,379	2,931	1,379	2,943	1,385
字 天 久				2,778	1,471	2,782	1,471	2,770	1,463	2,780	1,469
天 久 1 丁 目				1,991	822	1,992	823	2,006	828	2,009	828
天 久 2 丁 目				2,711	1,171	2,719	1,172	2,711	1,163	2,713	1,162
泉 崎 1 丁 目				1,240	691	1,245	693	1,242	690	1,244	690
泉 崎 2 丁 目				1,824	933	1,833	936	1,836	945	1,842	951
字 上 之 屋				1,213	583	1,223	587	1,230	592	1,231	591
上 之 屋 1 丁 目				1,591	728	1,612	739	1,631	747	1,643	757
奥 武 山 町				235	95	235	95	234	94	234	94
お も ろ ま ち 1 丁 目				1,201	544	1,197	544	1,201	551	1,195	550
お も ろ ま ち 2 丁 目				1,414	565	1,407	565	1,410	569	1,413	573
お も ろ ま ち 3 丁 目				1,292	448	1,309	455	1,319	457	1,323	457
お も ろ ま ち 4 丁 目				2,117	1,133	2,122	1,137	2,126	1,137	2,110	1,125
久 米 1 丁 目				1,389	751	1,387	752	1,390	752	1,394	756
久 米 2 丁 目				1,741	950	1,751	957	1,775	975	1,773	979
久 茂 地 1 丁 目				101	57	103	60	106	60	107	61
久 茂 地 2 丁 目				1,000	634	1,003	636	1,004	638	985	627
久 茂 地 3 丁 目				620	350	616	347	614	344	611	344
古 波 蔵 3 丁 目				3,344	1,506	3,344	1,508	3,340	1,513	3,326	1,507
古 波 蔵 4 丁 目				905	430	897	429	901	433	900	433
楚 辺 1 丁 目				1,392	723	1,402	731	1,407	733	1,401	730
楚 辺 2 丁 目				2,632	1,322	2,636	1,327	2,633	1,319	2,634	1,319
楚 辺 3 丁 目				528	253	532	254	529	253	530	253
辻 1 丁 目				1,630	979	1,619	968	1,625	974	1,633	977
辻 2 丁 目				966	671	974	674	976	674	995	691
辻 3 丁 目				-	-	-	-	-	-	-	-
壺 川 1 丁 目				1,408	695	1,392	690	1,394	690	1,395	690
壺 川 2 丁 目				1,493	688	1,482	684	1,493	688	1,490	689
壺 川 3 丁 目				955	536	948	534	947	532	945	531
壺 屋 1 丁 目				2,148	1,251	2,156	1,255	2,151	1,255	2,132	1,242
泊 1 丁 目				2,889	1,351	2,899	1,357	2,914	1,360	2,939	1,381
泊 2 丁 目				1,719	888	1,703	878	1,710	885	1,712	883
泊 3 丁 目				1,587	789	1,574	782	1,564	772	1,559	771
通 堂 町				-	-	-	-	-	-	-	-
西 1 丁 目				1,431	861	1,438	866	1,443	871	1,453	879
西 2 丁 目				1,400	776	1,395	777	1,393	779	1,398	787
西 3 丁 目				1,414	702	1,409	699	1,412	698	1,413	701
東 町				1,098	627	1,100	623	1,103	622	1,099	618
樋 川 1 丁 目				2,800	1,466	2,809	1,471	2,798	1,466	2,780	1,461
樋 川 2 丁 目				726	373	728	374	720	371	707	362
前 島 1 丁 目				1,220	647	1,220	648	1,224	654	1,215	650
前 島 2 丁 目				1,725	939	1,728	936	1,721	934	1,714	930
前 島 3 丁 目				1,207	739	1,208	741	1,207	745	1,215	750
牧 志 1 丁 目				1,396	734	1,405	738	1,401	733	1,418	739
牧 志 2 丁 目				2,112	1,164	2,101	1,157	2,094	1,155	2,085	1,150
牧 志 3 丁 目				2,112	1,269	2,106	1,269	2,106	1,270	2,118	1,278
松 尾 1 丁 目				1,800	922	1,799	925	1,802	928	1,805	928

注：住民基本台帳による人口である。

# 人口動態

平成 29 年 11 月 中 の 人 口 増 加										人 増 加 数
自 然 動 態			社 会 動 態							
出 生	死 亡	自然増加	転 入	管内転入	管外転入	転 出	管内転出	管外転出	社会増加	
248	203	45	1,064	782	429	917	782	429	147	192
73	67	6	469	288	116	359	288	188	38	44
2	1	1	26	4	2	6	4	2	20	21
-	1	△ 1	7	4	1	8	3	-	1	-
-	-	-	13	1	1	9	8	3	△ 5	△ 5
-	-	-	-	-	-	-	-	-	-	-
4	1	3	5	8	6	6	9	2	2	5
3	-	3	14	6	3	6	4	5	8	11
4	1	3	9	12	6	12	1	5	9	12
4	3	1	16	7	2	7	5	4	9	10
-	-	-	9	11	2	9	8	2	3	3
7	-	7	12	11	-	17	9	2	△ 5	2
1	-	1	9	5	2	2	9	4	1	2
2	1	1	12	5	1	6	6	1	5	6
2	2	-	7	1	3	2	7	1	1	1
-	2	△ 2	16	9	2	11	2	-	14	12
-	-	-	-	-	-	-	-	-	-	-
1	-	1	3	4	-	5	1	8	△ 7	△ 6
1	-	1	4	4	3	5	4	-	2	3
2	-	2	-	4	3	3	-	2	2	4
-	1	△ 1	7	5	4	17	7	7	△ 15	△ 16
2	-	2	8	5	-	4	4	3	2	4
-	-	-	10	6	-	4	12	2	△ 2	△ 2
-	-	-	-	2	-	1	-	-	1	1
-	1	△ 1	1	2	-	11	9	1	△ 18	△ 19
-	1	△ 1	5	-	3	4	2	4	△ 2	△ 3
2	2	-	9	4	2	5	3	21	△ 14	△ 14
-	1	△ 1	3	3	3	2	1	6	-	△ 1
2	3	△ 1	-	1	-	1	3	2	△ 5	△ 6
3	1	2	7	5	3	6	5	5	△ 1	1
-	-	-	2	-	-	-	1	-	1	1
2	2	-	13	3	1	7	1	1	8	8
1	3	△ 2	17	12	4	1	6	5	21	19
-	-	-	-	-	-	-	-	-	-	-
1	2	△ 1	3	5	1	4	2	1	2	1
3	2	1	4	1	2	6	-	5	△ 4	△ 3
-	1	△ 1	1	-	-	1	-	1	△ 1	△ 2
2	-	2	5	7	2	11	19	5	△ 21	△ 19
3	3	-	23	8	5	5	4	2	25	25
1	-	1	8	4	-	7	3	1	1	2
-	1	△ 1	5	8	1	11	5	2	△ 4	△ 5
-	-	-	-	-	-	-	-	-	-	-
1	-	1	6	9	1	4	2	1	9	10
1	1	-	10	4	2	4	2	5	5	5
-	2	△ 2	11	2	-	3	5	2	3	1
-	-	-	10	-	-	6	6	2	△ 4	△ 4
1	3	△ 2	6	3	2	4	5	18	△ 16	△ 18
-	-	-	1	3	-	3	10	4	△ 13	△ 13
1	1	-	1	1	1	8	3	1	△ 9	△ 9
2	1	1	8	1	-	12	4	1	△ 8	△ 7
2	1	1	15	6	1	5	7	3	7	8
-	2	△ 2	4	17	6	3	4	1	19	17
2	1	1	8	2	2	13	7	2	△ 10	△ 9
1	-	1	20	8	3	8	8	4	11	12
-	1	△ 1	7	3	5	6	3	2	4	3

資料：市民文化部 ハイサイ市民課



## 9 . 町 丁 字 別

町 丁 字 名				平成29年8月		平成29年9月		平成29年10月		平成29年11月			
				人 口	世 帯 数	人 口	世 帯 数	人 口	世 帯 数	人 口	世 帯 数		
松尾	2	丁	目	2,709	1,528	2,699	1,527	2,693	1,528	2,686	1,527		
松山	1	丁	目	1,000	561	995	558	988	556	983	553		
松山	2	丁	目	940	516	946	521	945	523	950	527		
港町	1	丁	目	40	40	40	40	40	40	40	40		
港町	2	丁	目	302	183	315	197	334	211	326	204		
港町	3	丁	目	-	-	-	-	-	-	-	-		
港町	4	丁	目	-	-	-	-	-	-	-	-		
字	銘		苧	1,150	514	1,144	511	1,145	509	1,144	508		
銘	苧	1	丁	目	1,969	838	1,959	834	1,969	838	1,977	841	
銘	苧	2	丁	目	1,794	725	1,798	723	1,806	725	1,807	730	
銘	苧	3	丁	目	1,704	692	1,697	691	1,701	693	1,703	693	
山	下		町	2,151	1,050	2,147	1,046	2,150	1,052	2,151	1,059		
若狭	1	丁	目	932	514	932	515	927	510	923	504		
若狭	2	丁	目	1,412	702	1,406	702	1,399	703	1,411	712		
若狭	3	丁	目	2,244	1,164	2,245	1,166	2,229	1,161	2,220	1,157		
垣	花		町	-	-	-	-	-	-	-	-		
垣	花	町	1	丁	目	-	-	-	-	-	-		
垣	花	町	2	丁	目	-	-	-	-	-	-		
垣	花	町	3	丁	目	75	30	75	30	75	30		
住吉	町	1	丁	目	-	-	-	-	-	-	-		
住吉	町	2	丁	目	-	-	-	-	-	-	-		
住吉	町	3	丁	目	-	-	-	-	-	-	-		
<b>真和志支所</b>				<b>105,454</b>	<b>49,362</b>	<b>105,389</b>	<b>49,351</b>	<b>105,359</b>	<b>49,359</b>	<b>105,469</b>	<b>49,457</b>		
古波蔵	1	丁	目	2,848	1,316	2,837	1,314	2,839	1,315	2,836	1,314		
古波蔵	2	丁	目	2,057	1,012	2,055	1,006	2,045	1,000	2,052	1,004		
壺屋	2	丁	目	2,075	1,117	2,068	1,114	2,067	1,115	2,059	1,113		
字	与		儀	3,559	1,696	3,560	1,698	3,561	1,699	3,558	1,696		
与	儀	1	丁	目	1,416	677	1,408	676	1,406	672	1,410	674	
与	儀	2	丁	目	1,755	782	1,758	785	1,748	782	1,731	776	
字	安		里	3,663	1,995	3,667	2,007	3,684	2,021	3,712	2,050		
安	里	1	丁	目	545	342	534	334	531	335	535	337	
安	里	2	丁	目	882	496	875	490	876	493	882	495	
安	里	3	丁	目	979	598	975	598	974	597	967	594	
字	上		間	3,769	1,561	3,770	1,564	3,765	1,568	3,770	1,569		
上	間	1	丁	目	1,099	460	1,095	459	1,090	457	1,080	455	
字	国		場	11,248	5,154	11,235	5,145	11,228	5,148	11,232	5,146		
字	識		名	1,487	596	1,491	600	1,494	604	1,496	604		
識	名	1	丁	目	2,260	1,037	2,258	1,036	2,271	1,038	2,274	1,040	
識	名	2	丁	目	980	437	980	437	986	438	1,007	446	
識	名	3	丁	目	2,353	1,027	2,353	1,027	2,341	1,022	2,325	1,015	
識	名	4	丁	目	728	277	727	275	733	277	733	277	
字	大		道	3,264	1,668	3,269	1,670	3,251	1,670	3,242	1,668		
字	仲		井	4,552	1,892	4,552	1,886	4,558	1,891	4,579	1,903		
長	田	1	丁	目	1,939	972	1,946	978	1,946	973	1,952	974	
長	田	2	丁	目	5,294	2,467	5,301	2,468	5,311	2,468	5,316	2,474	
繁	多	川	1	丁	目	2,870	1,284	2,867	1,281	2,869	1,286	2,870	1,291
繁	多	川	2	丁	目	1,756	826	1,755	825	1,757	824	1,759	824
繁	多	川	3	丁	目	1,735	757	1,724	751	1,721	750	1,713	750
繁	多	川	4	丁	目	1,831	822	1,837	826	1,836	827	1,829	820
繁	多	川	5	丁	目	2,068	890	2,065	890	2,062	883	2,069	890
字	古		島	289	170	290	171	288	170	287	169		
古	島	1	丁	目	1,410	641	1,408	644	1,408	643	1,409	644	
古	島	2	丁	目	1,950	818	1,955	824	1,949	825	1,963	834	
字	真		地	3,931	1,628	3,920	1,624	3,909	1,616	3,909	1,618		
真	嘉	比	1	丁	目	1,532	724	1,541	728	1,549	732	1,565	742
真	嘉	比	2	丁	目	2,548	1,133	2,528	1,123	2,525	1,125	2,520	1,123

注：住民基本台帳による人口である。

# 人口動態

平成 29 年 11 月 中 の 人 口 増 加										
自 然 動 態			社 会 動 態							人 口 増 加 数
出 生	死 亡	自然増加	転 入	管内転入	管外転入	転 出	管内転出	管外転出	社会増加	
1	4	△ 3	12	5	2	6	13	4	△ 4	△ 7
-	1	△ 1	4	3	-	4	6	1	△ 4	△ 5
-	-	-	7	2	4	4	2	2	5	5
-	-	-	-	-	-	-	-	-	-	-
-	-	-	5	-	-	8	5	-	△ 8	△ 8
-	-	-	-	-	-	-	-	-	-	-
-	-	-	-	-	-	-	-	-	-	-
-	1	△ 1	2	1	-	3	-	-	-	△ 1
1	1	-	8	5	-	4	1	-	8	8
2	-	2	5	5	4	5	9	1	△ 1	1
1	1	-	7	-	5	5	3	2	2	2
1	3	△ 2	7	2	5	7	2	2	3	1
-	1	△ 1	1	12	-	6	8	2	△ 3	△ 4
-	3	△ 3	8	10	4	1	2	4	15	12
1	3	△ 2	3	7	1	5	4	9	△ 7	△ 9
-	-	-	-	-	-	-	-	-	-	-
-	-	-	-	-	-	-	-	-	-	-
-	-	-	-	-	-	-	-	-	-	-
-	-	-	-	-	-	-	-	-	-	-
-	-	-	-	-	-	-	-	-	-	-
-	-	-	-	-	-	-	-	-	-	-
-	-	-	-	-	-	-	-	-	-	-
-	-	-	-	-	-	-	-	-	-	-
-	-	-	-	-	-	-	-	-	-	-
<b>81</b>	<b>71</b>	<b>10</b>	<b>312</b>	<b>271</b>	<b>172</b>	<b>240</b>	<b>271</b>	<b>144</b>	<b>100</b>	<b>110</b>
2	1	1	7	10	2	14	9	-	△ 4	△ 3
4	4	-	11	4	8	8	1	7	7	7
-	1	△ 1	3	9	3	6	14	2	△ 7	△ 8
2	2	-	3	18	3	10	16	1	△ 3	△ 3
-	-	-	3	1	8	-	8	-	4	4
4	1	3	1	1	1	6	13	4	△ 20	△ 17
1	2	△ 1	27	9	15	7	11	4	29	28
-	-	-	7	2	4	4	3	2	4	4
3	2	1	10	2	-	5	1	1	5	6
-	1	△ 1	1	2	2	1	6	4	△ 6	△ 7
4	5	△ 1	7	17	-	6	5	7	6	5
1	-	1	-	-	-	1	10	-	△ 11	△ 10
14	7	7	31	21	17	22	22	28	△ 3	4
2	-	2	2	1	2	3	1	1	-	2
5	-	5	4	4	1	3	7	1	△ 2	3
1	2	△ 1	14	10	2	3	1	-	22	21
2	4	△ 2	2	5	-	2	15	4	△ 14	△ 16
-	-	-	-	-	4	-	4	-	-	-
1	4	△ 3	5	2	11	10	10	4	△ 6	△ 9
6	1	5	16	23	7	6	22	2	16	21
-	-	-	3	11	1	4	5	-	6	6
6	2	4	7	14	10	11	11	8	1	5
2	1	1	16	5	1	11	3	8	-	1
-	-	-	2	4	-	-	-	4	2	2
1	1	-	-	-	7	3	12	-	△ 8	△ 8
1	4	△ 3	2	2	1	4	2	3	△ 4	△ 7
1	2	△ 1	6	12	1	5	4	2	8	7
-	-	-	-	-	-	-	1	-	△ 1	△ 1
-	-	-	2	-	1	-	-	2	1	1
1	1	-	8	3	4	1	-	-	14	14
1	2	△ 1	11	3	2	6	6	3	1	-
2	-	2	4	10	5	3	-	2	14	16
1	2	△ 1	7	5	8	11	9	4	△ 4	△ 5

資料：市民文化部 ハイサイ市民課

## 9 . 町 丁 字 別

町 丁 字 名	平成29年8月		平成29年9月		平成29年10月		平成29年11月	
	人 口	世 帯 数	人 口	世 帯 数	人 口	世 帯 数	人 口	世 帯 数
真 嘉 比 3 丁 目	1,397	558	1,405	559	1,409	558	1,409	557
松 島 1 丁 目	1,074	511	1,067	512	1,080	516	1,083	515
松 島 2 丁 目	1,022	409	1,026	413	1,024	413	1,028	414
字 松 川 目	2,851	1,466	2,861	1,470	2,856	1,474	2,848	1,474
松 川 1 丁 目	1,438	683	1,442	687	1,450	695	1,459	705
松 川 2 丁 目	1,380	703	1,377	704	1,375	702	1,378	706
松 川 3 丁 目	2,309	1,110	2,315	1,113	2,323	1,115	2,327	1,117
三 原 1 丁 目	2,218	1,163	2,206	1,156	2,203	1,154	2,219	1,162
三 原 2 丁 目	2,775	1,359	2,777	1,362	2,778	1,362	2,798	1,370
三 原 3 丁 目	1,727	789	1,727	787	1,713	780	1,707	778
字 寄 宮 目	556	290	550	289	551	287	548	285
寄 宮 1 丁 目	1,698	847	1,693	843	1,692	845	1,697	848
寄 宮 2 丁 目	2,662	1,343	2,671	1,346	2,665	1,342	2,665	1,343
寄 宮 3 丁 目	1,675	859	1,668	856	1,662	852	1,662	854
<b>首 里 支 所</b>	<b>57,251</b>	<b>23,785</b>	<b>57,232</b>	<b>23,819</b>	<b>57,219</b>	<b>23,828</b>	<b>57,239</b>	<b>23,858</b>
首 里 赤 田 町 1 丁 目	363	152	362	152	366	154	365	154
首 里 赤 田 町 2 丁 目	409	155	408	155	406	154	408	155
首 里 赤 田 町 3 丁 目	180	89	177	87	177	88	177	88
首 里 赤 平 町 1 丁 目	339	155	342	156	343	158	338	159
首 里 赤 平 町 2 丁 目	718	316	718	316	718	317	717	317
首 里 池 端 町	173	89	173	89	173	89	173	89
首 里 石 嶺 町 1 丁 目	2,935	1,109	2,916	1,105	2,913	1,105	2,922	1,109
首 里 石 嶺 町 2 丁 目	6,412	2,593	6,391	2,588	6,369	2,578	6,364	2,578
首 里 石 嶺 町 3 丁 目	3,823	1,523	3,821	1,522	3,823	1,519	3,818	1,517
首 里 石 嶺 町 4 丁 目	8,676	3,652	8,705	3,673	8,746	3,693	8,770	3,713
首 里 大 名 町 1 丁 目	1,727	737	1,729	740	1,729	742	1,727	740
首 里 大 名 町 2 丁 目	802	341	799	341	794	336	794	337
首 里 大 名 町 3 丁 目	1,669	696	1,710	716	1,722	723	1,720	722
首 里 大 中 町 1 丁 目	458	205	456	204	454	202	454	202
首 里 大 中 町 2 丁 目	246	104	245	104	244	103	245	103
首 里 金 城 町 1 丁 目	536	247	534	246	533	246	533	245
首 里 金 城 町 2 丁 目	351	147	344	144	345	145	344	145
首 里 金 城 町 3 丁 目	259	121	261	122	258	122	259	123
首 里 金 城 町 4 丁 目	1,026	397	1,037	400	1,039	403	1,035	401
首 里 儀 保 町 1 丁 目	347	144	348	144	349	145	349	146
首 里 儀 保 町 2 丁 目	199	93	199	93	199	93	199	93
首 里 儀 保 町 3 丁 目	359	142	358	142	357	141	360	142
首 里 儀 保 町 4 丁 目	453	196	454	197	451	196	452	197
首 里 久 場 川 町 1 丁 目	1,396	550	1,381	547	1,376	544	1,374	544
首 里 久 場 川 町 2 丁 目	2,558	1,101	2,563	1,106	2,576	1,111	2,572	1,108
首 里 崎 山 町 1 丁 目	596	250	591	247	582	243	581	243
首 里 崎 山 町 2 丁 目	216	92	214	92	215	93	216	94
首 里 崎 山 町 3 丁 目	459	188	455	186	456	187	456	186
首 里 崎 山 町 4 丁 目	672	268	678	271	686	273	692	275
首 里 寒 川 町 1 丁 目	681	296	675	294	676	293	681	293
首 里 寒 川 町 2 丁 目	754	333	753	333	746	330	745	327
首 里 末 吉 町 1 丁 目	698	291	699	292	702	293	701	293
首 里 末 吉 町 2 丁 目	1,264	501	1,262	501	1,258	500	1,251	500
首 里 末 吉 町 3 丁 目	1,691	713	1,683	710	1,686	717	1,700	722
首 里 末 吉 町 4 丁 目	443	175	442	174	442	174	444	176
首 里 平 良 町 1 丁 目	1,044	441	1,051	441	1,051	442	1,056	447
首 里 平 良 町 2 丁 目	527	210	523	209	522	208	522	208
首 里 汀 良 町 1 丁 目	422	197	419	199	418	199	417	198
首 里 汀 良 町 2 丁 目	513	220	517	221	516	221	516	221
首 里 汀 良 町 3 丁 目	1,184	548	1,181	549	1,170	545	1,173	548
首 里 当 蔵 町 1 丁 目	647	264	646	263	643	262	640	259

注：住民基本台帳による人口である。

# 人口動態

平成 29 年 11 月 中 の 人 口 増 加										人 増 加 数
自 然 動 態			社 会 動 態							
出 生	死 亡	自然増加	転 入	管内転入	管外転入	転 出	管内転出	管外転出	社会増加	
1	-	1	2	-	1	2	1	1	△ 1	-
3	1	2	4	-	4	4	2	1	1	3
-	1	△ 1	2	-	6	2	1	-	5	4
1	3	△ 2	12	6	6	7	9	14	△ 6	△ 8
1	-	1	11	4	3	5	4	1	8	9
1	1	-	5	3	1	4	1	1	3	3
1	2	△ 1	5	-	6	2	-	4	5	4
-	2	△ 2	17	13	2	6	4	4	18	16
2	2	-	15	10	7	8	1	3	20	20
1	2	△ 1	5	2	1	5	8	-	△ 5	△ 6
1	1	-	1	2	-	5	-	1	△ 3	△ 3
1	1	-	4	3	2	3	-	1	5	5
-	-	-	4	11	1	8	5	3	-	-
-	3	△ 3	3	7	1	3	3	2	3	-
<b>40</b>	<b>37</b>	<b>3</b>	<b>112</b>	<b>90</b>	<b>67</b>	<b>113</b>	<b>90</b>	<b>49</b>	<b>17</b>	<b>20</b>
-	-	-	-	1	-	-	2	-	△ 1	△ 1
-	-	-	1	1	-	-	-	-	2	2
-	-	-	-	-	-	-	-	-	-	-
-	-	-	2	1	-	7	1	-	△ 5	△ 5
1	-	1	3	-	-	-	5	-	△ 2	△ 1
-	-	-	-	-	-	-	-	-	-	-
-	3	△ 3	8	9	6	8	3	-	12	9
3	1	2	8	8	1	5	15	4	△ 7	△ 5
2	6	△ 4	7	11	-	11	7	1	△ 1	△ 5
11	3	8	20	21	16	15	15	11	16	24
-	3	△ 3	2	3	-	4	-	-	1	△ 2
-	1	△ 1	2	-	-	1	-	-	1	-
-	2	△ 2	3	2	1	1	2	3	-	△ 2
-	-	-	-	-	1	-	1	-	-	-
1	-	1	-	-	-	-	-	-	-	1
-	-	-	-	1	3	4	-	-	-	-
-	1	△ 1	-	-	-	-	-	-	-	△ 1
-	1	△ 1	1	3	-	-	-	2	2	1
-	1	△ 1	1	-	-	-	1	3	△ 3	△ 4
-	1	△ 1	1	-	-	-	-	-	1	-
-	-	-	-	-	-	-	-	-	-	-
-	-	-	-	4	-	1	-	-	3	3
-	-	-	1	-	-	-	-	-	1	1
-	2	△ 2	1	2	-	3	-	-	-	△ 2
1	4	△ 3	4	5	4	4	7	3	△ 1	△ 4
-	-	-	-	-	4	1	3	1	△ 1	△ 1
-	-	-	-	1	-	-	-	-	1	1
1	-	1	2	-	-	2	-	1	△ 1	-
-	-	-	1	6	-	-	-	1	6	6
1	1	-	1	3	1	-	-	-	5	5
1	-	1	1	-	2	2	1	2	△ 2	△ 1
-	-	-	-	-	-	1	-	-	△ 1	△ 1
1	1	-	-	-	-	2	-	5	△ 7	△ 7
4	-	4	4	-	8	1	1	-	10	14
-	-	-	2	-	-	-	-	-	2	2
-	1	△ 1	8	-	1	2	-	1	6	5
1	1	-	3	-	-	3	-	-	-	-
-	-	-	-	1	-	2	-	-	△ 1	△ 1
1	-	1	-	-	-	1	-	-	△ 1	-
2	-	2	9	1	2	4	7	-	1	3
1	-	1	1	-	-	1	3	1	△ 4	△ 3

資料：市民文化部 ハイサイ市民課

## 9 . 町 丁 字 別

町 丁 字 名	平成29年8月		平成29年9月		平成29年10月		平成29年11月	
	人 口	世 帯 数	人 口	世 帯 数	人 口	世 帯 数	人 口	世 帯 数
首里当蔵町2丁目	669	306	672	308	673	308	678	310
首里当蔵町3丁目	79	36	78	36	78	36	77	36
首里桃原町1丁目	376	165	380	166	378	166	378	166
首里桃原町2丁目	423	197	423	197	423	197	423	195
首里鳥堀町1丁目	180	85	180	86	181	87	175	85
首里鳥堀町2丁目	347	158	349	159	346	157	344	156
首里鳥堀町3丁目	476	194	478	195	481	196	482	198
首里鳥堀町4丁目	2,544	989	2,531	984	2,518	977	2,520	979
首里鳥堀町5丁目	1,093	419	1,091	418	1,088	419	1,084	418
首里真和志町1丁目	180	89	178	88	177	88	177	88
首里真和志町2丁目	162	66	162	67	161	67	162	69
首里山川町1丁目	1,369	544	1,364	544	1,361	543	1,350	539
首里山川町2丁目	533	225	534	228	532	227	532	228
首里山川町3丁目	595	271	592	272	593	273	597	274
<b>小 禄 支 所</b>	<b>59,844</b>	<b>26,047</b>	<b>59,950</b>	<b>26,151</b>	<b>60,008</b>	<b>26,192</b>	<b>60,026</b>	<b>26,215</b>
字 赤 嶺	-	-	-	-	-	-	-	-
赤 嶺 1 丁目	1,338	533	1,344	535	1,357	543	1,351	540
赤 嶺 2 丁目	1,843	719	1,843	723	1,842	724	1,836	719
字 宇 栄 原	3,218	1,234	3,222	1,235	3,237	1,241	3,229	1,241
宇 栄 原 1 丁目	2,131	927	2,128	924	2,127	923	2,133	924
宇 栄 原 2 丁目	1,538	559	1,539	561	1,540	562	1,542	561
宇 栄 原 3 丁目	3,105	1,407	3,116	1,416	3,117	1,422	3,113	1,427
宇 栄 原 4 丁目	2,149	1,017	2,145	1,018	2,146	1,017	2,144	1,014
宇 栄 原 5 丁目	456	188	459	191	457	190	458	191
宇 栄 原 6 丁目	652	264	647	261	647	263	648	262
字 小 禄	9,140	3,833	9,137	3,834	9,146	3,841	9,148	3,843
小 禄 1 丁目	4,106	1,772	4,117	1,782	4,124	1,783	4,127	1,783
小 禄 2 丁目	835	339	827	336	834	340	835	340
小 禄 3 丁目	848	349	846	348	843	345	845	349
小 禄 4 丁目	1,842	652	1,853	652	1,874	662	1,878	662
小 禄 5 丁目	1,283	454	1,268	450	1,268	452	1,286	459
字 鏡 水 原	538	538	588	588	583	583	581	581
鏡 水 原 町	1,991	994	1,985	988	1,981	985	1,980	985
字 具 志	-	-	-	-	-	-	-	-
具 志 1 丁目	1,745	703	1,746	706	1,757	709	1,757	707
具 志 2 丁目	1,910	807	1,916	809	1,898	805	1,894	801
具 志 3 丁目	2,329	994	2,321	993	2,325	995	2,326	991
字 高 良	-	-	-	-	-	-	-	-
高 良 1 丁目	821	341	816	338	811	338	813	340
高 良 2 丁目	1,614	683	1,610	686	1,603	681	1,603	682
高 良 3 丁目	486	223	486	223	486	222	480	223
字 田 原	2,026	897	2,029	899	2,014	900	2,005	896
田 原 1 丁目	1,002	421	1,025	440	1,025	442	1,041	449
田 原 2 丁目	326	149	323	147	318	145	312	146
田 原 3 丁目	2,136	925	2,142	928	2,167	934	2,158	933
田 原 4 丁目	633	245	634	246	629	247	627	248
字 当 宮 間 城	1,092	1,092	1,092	1,092	1,092	1,092	1,103	1,103
字 宮 城 安 次	-	-	-	-	-	-	-	-
宮 城 安 次 1 丁目	1,366	541	1,377	545	1,380	544	1,379	545
字 大 嶺	300	167	302	169	300	167	301	167
字 金 城 大 嶺	-	-	-	-	-	-	-	-
金 城 大 嶺 1 丁目	808	317	815	319	820	319	829	324
金 城 大 嶺 2 丁目	1,930	771	1,941	776	1,947	776	1,945	777
金 城 大 嶺 3 丁目	442	182	442	182	443	183	443	183
金 城 大 嶺 4 丁目	414	183	414	181	416	187	419	187
金 城 大 嶺 5 丁目	1,451	627	1,455	630	1,454	630	1,457	632

注：住民基本台帳による人口である。

# 人口動態

平成 29 年 11 月 中 の 人 口 増 加											人 増 加 数
自 然 動 態			社 会 動 態								
出 生	死 亡	自然増加	転 入	管内転入	管外転入	転 出	管内転出	管外転出	社会増加		
1	-	1	5	1	-	-	1	1	4	5	
-	-	-	-	-	-	1	-	-	△ 1	△ 1	
1	-	1	-	-	-	1	-	-	△ 1	-	
2	1	1	-	-	-	1	-	-	△ 1	-	
-	-	-	-	-	-	1	5	-	△ 6	△ 6	
-	-	-	-	-	-	2	-	-	△ 2	△ 2	
-	-	-	-	1	-	-	-	-	1	1	
2	-	2	2	3	9	5	5	4	-	2	
1	2	△ 1	1	1	1	5	1	-	△ 3	△ 4	
-	-	-	-	-	-	-	-	-	-	-	
-	-	-	-	-	1	-	-	-	1	1	
-	1	△ 1	-	-	4	7	2	5	△ 10	△ 11	
-	-	-	2	-	-	2	-	-	-	-	
1	-	1	5	-	2	2	2	-	3	4	
<b>54</b>	<b>28</b>	<b>26</b>	<b>171</b>	<b>133</b>	<b>74</b>	<b>205</b>	<b>133</b>	<b>48</b>	<b>△ 8</b>	<b>18</b>	
-	-	-	-	-	-	-	-	-	-	-	
2	1	1	-	-	2	9	-	-	△ 7	△ 6	
-	1	△ 1	3	1	-	6	2	1	△ 5	△ 6	
4	2	2	14	12	-	26	9	1	△ 10	△ 8	
3	2	1	6	6	5	8	2	2	5	6	
3	2	1	3	3	4	3	4	2	1	2	
4	3	1	7	7	2	5	9	7	△ 5	△ 4	
1	-	1	4	-	1	5	-	3	△ 3	△ 2	
1	-	1	2	-	-	1	1	-	-	1	
-	-	-	2	2	-	3	-	-	1	1	
4	6	△ 2	19	22	12	19	19	11	4	2	
7	3	4	9	5	9	7	17	-	△ 1	3	
2	-	2	1	-	-	2	-	-	△ 1	1	
1	-	1	7	2	-	4	4	-	1	2	
-	-	-	-	11	2	5	3	1	4	4	
1	-	1	2	15	2	-	1	1	17	18	
-	-	-	3	2	-	6	-	1	△ 2	△ 2	
2	1	1	6	2	3	12	1	-	△ 2	△ 1	
-	-	-	-	-	-	-	-	-	-	-	
3	-	3	1	2	3	9	-	-	△ 3	-	
3	1	2	3	3	-	7	4	1	△ 6	△ 4	
6	-	6	7	2	1	11	3	1	△ 5	1	
-	-	-	-	-	-	-	-	-	-	-	
-	-	-	2	2	4	2	2	2	2	2	
1	-	1	6	7	-	9	3	2	△ 1	-	
-	1	△ 1	1	-	2	3	5	-	△ 5	△ 6	
1	1	-	2	-	2	3	10	-	△ 9	△ 9	
-	-	-	7	3	7	1	-	-	16	16	
-	1	△ 1	3	1	1	1	9	-	△ 5	△ 6	
1	2	△ 1	-	2	7	5	10	2	△ 8	△ 9	
-	-	-	3	1	-	3	2	1	△ 2	△ 2	
-	-	-	27	-	-	11	4	1	11	11	
-	-	-	-	-	-	-	-	-	-	-	
-	-	-	1	7	1	6	-	4	△ 1	△ 1	
-	-	-	3	-	-	2	-	-	1	1	
-	-	-	-	-	-	-	-	-	-	-	
-	1	△ 1	2	5	4	-	1	-	10	9	
3	-	3	7	1	-	7	6	-	△ 5	△ 2	
-	-	-	-	-	-	-	-	-	-	-	
-	-	-	5	1	-	1	-	2	3	3	
1	-	1	3	6	-	3	2	2	2	3	

資料：市民文化部 ハイサイ市民課

## 10 . 南部広域圏市町村人口

(住民基本台帳人口)

平成29年11月末現在

市町村名	面積 (km <sup>2</sup> )	世帯数	人口	市町村名	面積 (km <sup>2</sup> )	世帯数	人口
総数	372.87	308,753	708,122	渡嘉敷村	19.23	421	704
那覇市	39.57	150,655	323,365	座間味村	16.74	554	925
浦添市	19.48	48,863	114,316	粟国村	7.65	433	715
糸満市	46.62	25,734	61,363	渡名喜村	3.87	219	379
豊見城市	19.60	25,170	63,827	南大東村	30.53	660	1,277
南城市	49.94	17,299	43,661	北大東村	13.09	275	570
与那原町	5.18	8,006	19,568	久米島町	63.65	3,997	8,011
南風原町	10.76	14,605	38,539	八重瀬町	26.96	11,862	30,902

注：面積は平成28年10月1日現在の数値である。

資料：国土地理院「全国都道府県市町村別面積調」

那覇市と豊見城市は境界が一部未定のため按分によるものである。久米島町は硫黄島島の面積 2.50km<sup>2</sup>を含む。

各市町村

## 11 . 生活保護の状況

年度・月	被保護実数		保護率 (人口1,000人 に対して)	扶助費 (千円)						
	世帯	人員		総額	生活扶助	住宅扶助	教育扶助	介護扶助	医療扶助	その他
平成27年度	9,096	12,241	37.84	1,749,707	528,959	245,801	9,088	50,391	899,137	16,329
28	9,388	12,434	38.38	1,767,923	538,671	254,206	8,503	52,830	897,458	16,255
平成29年8月	9,608	12,555	38.84	1,791,050	519,993	259,944	17,724	51,749	925,555	16,083
9	9,600	12,535	38.80	1,973,117	524,133	260,900	5,056	52,682	1,112,765	17,582
10	9,598	12,521	38.76	1,826,589	516,894	258,044	5,014	54,938	976,448	15,250
11	9,614	12,546	38.82	1,756,485	539,643	260,622	4,991	52,608	883,294	15,327
平成28年11月	9,441	12,490	38.53	1,764,018	549,648	256,678	5,139	49,986	887,447	15,121

注：年度は平均、各月は月末現在の数字で保護停止中を含む。その他は施設事務費を含む。

資料：福祉部 保護管理課

各扶助費は四捨五入した値なので、総額とは一致しない場合がある。

## 12 . 国民健康保険の状況

年度・月	被保険者世帯数	被保険者数 (a)	診療費の 受診件数	療養給付費 (千円)				受診率 (%)	診療費の 1件あたり 費用額 (円)
				総額	保険者 負担分	被保険者 負担分	他法負担 分		
平成28年度	53,417	89,624 (87,928)	733,198	28,369,147	20,283,220	7,180,918	905,010	69.49	31,545
平成29年4月	52,549	87,215 (86,095)	59,886	2,335,187	1,672,954	589,385	72,847	69.56	31,604
5	52,358	86,694 (85,632)	61,406	2,399,216	1,720,536	604,087	74,593	71.71	31,817
6	52,100	86,125 (85,107)	61,770	2,355,950	1,690,896	592,167	72,887	72.58	31,103
7	52,027	85,873 (84,910)	60,594	2,371,707	1,703,092	597,315	71,300	71.36	31,969
平成28年7月	53,774	90,372 (88,535)	61,276	2,384,834	1,702,684	606,349	75,801	69.21	31,928

注：被保険者世帯数、被保険者数について、年度は平均、各月は月末現在の数字である。

資料：健康部 国民健康保険課

被保険者数の( )は、退職者医療制度該当者を除いた数である。

各療養給付費は四捨五入した値なので、総額とは一致しない場合がある。

受診率については、年度は平均である。

$$\text{受診率} = \frac{\text{件数}}{\text{被保険者数(a)}} \times 100$$

### 13 . 国民年金の状況

各年度末・月末現在

年度・月	適用状況				保険料免除者				納付率 (%)
	被保険者 総数	第1号 被保険者	任意加入 被保険者	第3号 被保険者	総数	法定免除者	申請免除者	学生納付 特例	
平成27年度	73,805	55,355	910	17,540	28,907	5,666	19,080	4,161	43.7
28	70,690	52,836	765	17,089	29,088	5,746	18,816	4,526	46.6
平成29年7月	68,320	50,811	691	16,818	15,897	5,767	7,447	2,683	39.5
8	68,390	50,943	635	16,812	17,976	5,771	9,069	3,136	39.9
9	68,497	51,079	626	16,792	22,077	5,777	12,897	3,403	41.6
10	68,287	50,934	619	16,734	23,963	5,753	14,410	3,800	42.5
平成28年10月	71,284	53,211	850	17,223	22,812	5,741	13,613	3,458	39.2

注：「第1号被保険者」 農業、漁業、自営業やその家族及び学生。

資料： 那覇年金事務所

「第2号被保険者」 厚生年金や共済組合に加入している人。

「第3号被保険者」 厚生年金や共済組合に加入している人に扶養されている配偶者。

「任意加入被保険者」 ① 日本国内に住所を有する60歳以上65歳未満の人。 ② 海外に居住する20歳以上65歳未満で日本国籍を有する人。 ③ 昭和40年4月1日以前に生まれた人で、老齢基礎年金の受給資格を満たしていない65歳以上70歳未満の人。

注： 申請免除者は全額、3/4免除者、半額免除者、1/4免除者、納付猶予の合計。

### 14 . 職業紹介状況

年 月	一 般 労 働								就職率(%)
	有効求人数	有効求職者数			就職件数				
		総数	男	中高年齢	総数	男	中高年齢		
平成27年	167,134	164,257	72,549	59,655	11,405	4,702	3,501	6.9	
28	180,000	157,234	69,398	59,404	11,615	4,607	3,905	7.4	
平成29年7月	15,838	12,270	5,500	5,010	721	292	284	5.9	
8	16,113	12,459	5,500	5,041	818	339	307	6.6	
9	15,762	12,372	5,494	5,001	879	355	310	7.1	
10	16,124	12,476	5,585	5,043	857	336	307	6.9	
平成28年10月	14,679	12,632	5,638	4,866	829	372	313	6.6	

注：「就職率」は、月間有効求職者数に対する率である。

資料： 那覇公共職業安定所「業務月報とこなつ」

### 15 . 雇用保険状況

年 月	一 般 雇 用 保 険								
	適用 事業所数	被保険者数	受給資格決定件数		初回受給者数		受給者実人員		基本手当 支給額 (千円)
			総数	男	総数	男	総数	男	
平成27年	14,156	234,905	10,510	4,270	8,251	3,237	32,781	13,166	3,554,357
28	14,638	241,797	9,780	4,005	7,473	2,948	29,201	12,036	3,216,024
平成29年7月	15,246	248,048	687	309	552	211	2,512	1,039	284,078
8	15,302	249,174	804	328	730	297	2,690	1,118	309,786
9	15,108	249,142	690	278	501	184	2,384	967	257,100
10	15,179	249,580	757	304	518	210	2,305	958	272,487
平成28年10月	14,533	240,011	772	309	543	211	2,387	965	270,522

注：「適用事業所数」「被保険者」は、各年末・月末現在の数値である。

資料： 那覇公共職業安定所「業務月報とこなつ」

受給資格決定件数、初回受給者数、受給者、基本手当支給額は基本手当基本分である。 / 沖縄労働局 職業安定部職業安定課  
基本手当支給額は千円未満 四捨五入している。



## 16 . 1世帯あたり1ヶ月間の消費支出(二人以上の世帯)

単位: 円

用途分類	平成27年平均	平成28年平均	平成29年				平成28年9月
			6月	7月	8月	9月	
集計世帯数	161	157	159	159	154	159	155
世帯人員(人)	3.09	3.21	3.30	3.22	3.21	3.13	3.20
有業人員(人)	1.24	1.32	1.27	1.22	1.21	1.15	1.34
世帯主の年齢(歳)	57.2	56.0	58.3	58.3	58.1	59.4	56.3
消費支出	233,770	244,574	214,992	226,249	237,398	238,732	293,942
食料	61,078	62,899	62,115	63,943	67,193	65,281	60,612
住居	20,973	27,165	19,626	18,693	16,943	16,371	55,625
光熱・水道	20,365	20,375	19,841	20,274	22,443	22,763	24,064
家具・家事用品	9,379	7,488	7,480	10,197	15,466	6,396	6,360
被服及び履物	7,912	7,521	5,512	6,575	5,669	6,594	7,798
保健医療	9,360	10,905	10,227	10,097	14,270	13,063	9,723
交通・通信	31,706	33,457	28,913	27,638	29,987	42,378	46,884
教育	8,522	8,696	10,452	12,216	5,175	8,338	3,519
教養娯楽	19,215	17,320	16,714	17,391	16,884	17,251	17,407
その他の消費支出	45,262	48,748	34,110	39,222	43,369	40,296	61,949
現物総額	2,837	3,290	1,511	2,036	3,033	4,987	2,076

注: 二人以上の農林漁家世帯を含む。

資料: 沖縄県企画部統計課「沖縄県家計調査結果」(16~17表)

## 17 . 1世帯あたり1ヶ月間の収入と支出(二人以上の世帯のうち勤労者世帯)

単位: 円

用途分類	平成27年平均	平成28年平均	平成29年				平成28年9月
			6月	7月	8月	9月	
集計世帯数	83	85	81	83	80	81	84
世帯人員(人)	3.44	3.57	3.66	3.56	3.60	3.53	3.49
有業人員(人)	1.65	1.72	1.55	1.54	1.59	1.57	1.72
世帯主の年齢(歳)	46.7	46.8	48.1	47.8	47.0	48.2	47.5
受取	790,128	781,589	949,455	790,531	709,279	655,016	684,160
実収入	427,588	425,997	625,969	453,951	387,580	340,068	338,615
経常収入	422,738	420,974	622,639	450,594	384,473	338,904	332,631
勤め先収入	390,072	392,691	557,400	425,107	354,843	338,009	324,786
事業・内職収入	1,824	1,624	1,166	1,322	0	34	1,902
他の経常収入	30,842	26,658	64,072	24,165	29,631	862	5,943
特別収入	4,850	5,023	3,330	3,357	3,106	1,164	5,985
実収入以外の受取 (繰入金を除く)	321,128	313,043	287,869	295,190	288,102	275,962	309,743
繰入金	41,412	42,549	35,616	41,390	33,597	38,987	35,801
支払	790,128	781,589	949,455	790,531	709,279	655,016	684,160
実支出	321,093	319,003	304,976	313,502	308,210	291,560	302,657
消費支出	267,257	264,445	236,229	268,172	260,492	253,233	260,740
食料	63,340	63,211	62,979	65,568	66,512	64,188	59,155
住居	28,802	26,292	27,361	27,118	25,943	25,735	27,750
光熱・水道	19,800	20,601	19,797	20,229	21,601	22,288	22,381
家具・家事用品	11,551	7,196	6,715	10,634	19,703	7,107	6,131
被服及び履物	9,531	9,794	6,508	8,691	8,092	8,980	9,858
保健医療	8,101	9,911	9,198	10,654	12,066	11,420	8,086
交通・通信	40,766	42,398	34,021	34,114	35,525	37,563	48,927
教育	13,046	13,193	17,859	21,580	6,573	16,048	5,200
教養娯楽	21,887	19,437	14,256	22,875	20,033	17,401	19,901
その他の消費支出	50,434	52,412	37,535	46,708	44,445	42,502	53,351
非消費支出	53,836	54,558	68,747	45,331	47,718	38,327	41,917
実支出以外の支払 (繰越金を除く)	433,011	425,977	612,583	442,684	372,715	324,142	348,379
繰越金	36,024	36,610	31,896	34,345	28,353	39,315	33,124
現物総額	3,074	3,059	1,210	1,981	2,624	4,069	2,005
可処分所得	373,752	371,439	557,222	408,620	339,861	301,741	296,698
黒字	106,494	106,994	320,993	140,449	79,369	48,508	35,958
貯蓄純増	91,740	93,812	286,647	129,543	75,993	33,905	27,059

# 18 . 消費 者 物 価 指 数

平成27年=100

項 目	平成28年 平均	平成 29 年				平成28年 10 月	変 化 率 (%)	
		7 月	8 月	9 月	10 月		対 前 月	対前年同月
<b>総 合</b>	100.3	100.6	101.0	101.2	101.3	101.1	0.1	0.3
<b>生鮮食品を除く総合</b>	100.0	100.8	101.0	101.0	101.1	100.2	0.1	0.9
<b>持ち家の帰属家賃を除く総合</b>	100.3	100.8	101.2	101.4	101.5	101.2	0.1	0.3
<b>食 料</b>	102.0	100.9	101.6	102.8	102.6	104.1	△ 0.2	△ 1.4
生鮮食品	106.8	96.1	100.9	107.3	105.8	120.1	△ 1.4	△ 11.9
穀類	101.5	105.1	105.9	106.0	105.6	101	△ 0.4	4.5
魚介類	100.1	100.6	100.8	102.8	105.1	98.4	2.2	6.9
肉類	99.0	98.9	98.8	99.2	99.4	100.9	0.2	△ 1.5
乳卵類	101.2	101.8	101.9	102.7	104.1	101.8	1.4	2.3
野菜・海藻	106.3	95.0	99.0	107.5	104.4	124.5	△ 2.9	△ 16.1
果物	108.0	100.9	107.1	105.3	102.8	109.5	△ 2.3	△ 6.1
油脂・調味料	100.3	100.4	101.6	101.6	103.6	102	1.9	1.5
菓子類	102.1	103.2	102.4	102.7	103.1	102.4	0.3	0.7
調理食品	101.4	100.9	100.1	100.9	100.6	99.9	△ 0.3	0.7
飲料	100.4	100.1	100.0	100.0	100.4	100.6	0.5	△ 0.2
酒類	99.6	101.0	100.5	101.0	100.5	99.5	△ 0.4	1.0
外食	102.3	102.8	102.8	102.8	102.8	102.6	0.0	0.2
<b>住 居</b>	100.1	100.0	99.9	100.1	100.1	100.1	0.0	0.0
家賃	99.8	99.8	99.7	99.8	99.8	99.8	0.0	△ 0.1
設備修繕・維持	104.8	104.6	104.5	105.7	106.2	104.7	0.5	1.4
<b>光熱・水道</b>	95.8	100.2	100.2	100.5	100.3	95.2	△ 0.3	5.3
電気代	94.7	102.7	102.6	102.5	102.1	94.5	△ 0.4	8.0
ガス代	94.9	95.2	95.5	97.3	96.6	93	△ 0.7	3.9
他の光熱	86.1	94.6	95.3	95.3	99.3	83.8	4.2	18.5
上下水道料	100.0	100.0	100.0	100.0	100.0	100	0.0	0.0
<b>家具・家事用品</b>	99.2	100.8	101.6	100.8	99.9	99.8	△ 0.9	0.1
家庭用耐久財	99.7	104.6	105.7	104.3	100.0	100.3	△ 4.1	△ 0.3
<b>被服及び履物</b>	101.6	101.8	102.4	103.8	103.2	104.4	△ 0.6	△ 1.2
衣料	100.9	99.4	99.1	100.9	100.7	104.6	△ 0.3	△ 3.7
シャツ・セーター・下着類	100.0	99.5	101.5	103.5	102.5	103.6	△ 1.0	△ 1.1
履物類	106.9	115.6	115.6	115.3	113.2	109.1	△ 1.8	3.8
他の被服類	103.2	94.4	96.5	96.5	98.1	99.4	1.7	△ 1.3
<b>保健医療</b>	101.0	102.1	103.6	103.4	103.0	101.2	△ 0.4	1.8
<b>交通・通信</b>	99.1	100.0	100.0	99.1	99.7	98.8	0.6	0.8
<b>教 育</b>	101.5	102.5	102.5	102.5	102.5	101.9	0.0	0.6
<b>教養娯楽</b>	100.8	100.7	101.3	101.0	102.5	102.1	1.5	0.3
教養娯楽用耐久財	101.1	93.1	92.2	91.2	104.4	107.3	14.4	△ 2.7
<b>諸雑費</b>	100.2	100.7	101.3	101.1	101.1	100.2	0.0	0.8

資料： 沖縄県企画部統計課「消費者物価指数」/  
総務省統計局「消費者物価指数」

## 19 . 那 覇 空 港 運 輸 状 況

年・月	旅 客 (人)			貨 物 (kg)			郵 便 (kg)		
	総 数	乗 客	降 客	総 量	積 荷	卸 荷	総 量	積 荷	卸 荷
	<b>総 数 (量)</b>								
平成 27 年	18,330,753	9,165,594	9,165,159	399,763,868	181,038,372	218,725,496	14,766,378	5,598,613	9,167,765
28	19,664,717	9,829,850	9,834,867	396,054,400	175,650,563	220,403,837	13,790,337	5,344,222	8,446,115
平成 29 年 7 月	1,881,095	938,690	942,405	32,996,056	15,812,169	17,183,887	1,156,032	463,566	692,466
8	2,162,737	1,082,946	1,079,791	37,796,637	19,160,718	18,635,919	1,105,902	448,182	657,720
9	1,860,785	934,884	925,901	40,200,382	20,717,959	19,482,423	1,172,173	473,570	698,603
10	1,757,748	882,269	875,479	33,565,138	16,738,878	16,826,260	1,071,078	396,143	674,935
平成 28 年 10 月	1,748,093	875,551	872,542	31,460,416	13,330,787	18,129,629	1,066,702	391,544	675,158
	<b>県 内</b>								
平成 27 年	(7,750)	(3,830)	(3,920)						
	2,697,839	1,325,727	1,372,112	29,217,400	14,411,057	14,806,343	802,070	560,552	241,518
28	(-)	(-)	(-)						
	2,824,598	1,391,355	1,433,243	29,285,727	14,930,502	14,355,225	784,031	540,226	243,805
平成 29 年 7 月	(-)	(-)	(-)						
	251,008	124,135	126,873	3,013,229	1,287,844	1,725,385	63,340	43,665	19,675
8	(-)	(-)	(-)						
	281,162	138,704	142,458	2,372,591	1,307,700	1,064,891	57,440	38,152	19,288
9	(-)	(-)	(-)						
	245,127	120,203	124,924	1,987,816	1,253,378	734,438	56,672	38,985	17,687
10	(-)	(-)	(-)						
	232,516	113,449	119,067	2,004,083	1,321,023	683,060	65,895	46,819	19,076
平成 28 年 10 月	(-)	(-)	(-)						
	252,356	122,132	130,224	2,082,705	1,321,272	761,433	67,098	48,060	19,038
	<b>県 外</b>								
平成 27 年	(-)	(-)	(-)						
	13,310,049	6,686,450	6,623,599	193,161,561	80,106,071	113,055,490	6,421,720	1,973,053	4,448,667
28	(-)	(-)	(-)						
	13,913,733	6,984,119	6,929,614	185,235,703	71,266,799	113,968,904	6,764,561	2,002,782	4,761,779
平成 29 年 7 月	(-)	(-)	(-)						
	1,296,618	648,741	647,877	16,761,652	7,167,554	9,594,098	612,358	148,344	464,014
8	(-)	(-)	(-)						
	1,545,445	774,429	771,016	16,469,309	6,196,437	10,272,872	594,873	157,941	436,932
9	(-)	(-)	(-)						
	1,310,254	664,912	645,342	14,471,957	4,842,183	9,629,774	598,305	145,760	452,545
10	(-)	(-)	(-)						
	1,219,760	612,140	607,620	14,811,062	5,145,136	9,665,926	639,232	145,015	494,217
平成 28 年 10 月	(-)	(-)	(-)						
	1,226,391	616,801	609,590	14,847,390	4,679,700	10,167,690	563,621	151,053	412,568
	<b>国 際</b>								
平成 27 年	2,322,865	1,153,417	1,169,448	177,384,907	86,521,244	90,863,663	7,542,588	3,065,008	4,477,580
28	2,926,386	1,454,376	1,472,010	181,532,970	89,453,262	92,079,708	6,241,745	2,801,214	3,440,531
平成 29 年 7 月	333,469	165,814	167,655	13,221,175	7,356,771	5,864,404	480,334	271,557	208,777
8	336,130	169,813	166,317	18,954,737	11,656,581	7,298,156	453,589	252,089	201,500
9	305,404	149,769	155,635	23,740,609	14,622,398	9,118,211	517,196	288,825	228,371
10	305,472	156,680	148,792	16,749,993	10,272,719	6,477,274	365,951	204,309	161,642
平成 28 年 10 月	269,346	136,618	132,728	14,530,321	7,329,815	7,200,506	435,983	192,431	243,552

注：旅客は通過客、遊覧客を除く。

資料：大阪航空局 那覇空港事務所

県内・県外上段の( )書きはチャーター便等、定期便以外の数(内数)である。

平成27年次の数値は確報値、平成28年次・月次、平成29年月次の数値は速報値である。

## 20 . 電 灯 ・ 電 力 使 用 状 況

単位: KWH

年 度 ・ 月	総 数		電 灯		電 力	
	契約口数	使用電力量	契約口数	使用電力量	契約口数	使用電力量
平成27年度	206,900	1,623,617,252	191,575	697,425,679	15,325	926,191,573
28	294,512	1,949,331,145	273,956	863,835,976	20,556	1,085,495,169
平成29年8月	295,244	245,581,366	274,571	109,100,255	20,673	136,481,111
9	295,618	260,894,156	274,949	120,352,882	20,669	140,541,274
10	296,113	220,507,389	275,437	96,058,061	20,676	124,449,328
11	295,848	188,973,127	275,196	75,499,818	20,652	113,473,309
平成28年11月	291,828	194,969,804	271,132	75,607,470	20,696	119,362,334

注: 契約口数はそれぞれ各年度末・月末現在の数値である。

資料: 沖縄電力株式会社 那覇支店

数値は、沖縄電力那覇支店サービス区域の値である。(那覇支店・糸満支店の統合により、平成28年10月以降の数値は旧糸満支店分を合算した値である)

## 21 . 上 水 道

年 度 ・ 月	給水戸数	給水人口	配 水 量(m <sup>3</sup> )			有 効 水 量 (m <sup>3</sup> )	有 効 率 (%)	有 収 水 量 (m <sup>3</sup> )	有 収 率 (%)
			総 量	1日最大	1日平均				
平成27年度	157,920	321,295	39,117,387	115,460	106,878	38,186,633	97.6	37,369,864	95.5
28	160,327	319,186	38,990,236	116,750	106,823	38,379,116	98.4	37,560,962	96.3
平成29年7月	161,469	319,127	3,403,873	112,560	109,802	3,236,824	95.1	3,167,524	93.1
8	161,552	318,909	3,403,868	112,290	109,802	3,313,722	97.4	3,242,739	95.3
9	161,782	318,941	3,236,434	110,960	107,881	3,363,138	103.9	3,297,075	101.9
10	161,907	319,050	3,278,095	109,640	105,745	3,268,367	99.7	3,201,554	97.7
平成28年10月	159,397	320,005	3,304,420	111,520	106,594	3,242,298	98.1	3,179,170	96.2

注: 有効率及び有収率が100%を超える要因として、検針時期のズレ等がある。

資料: 上下水道局 企画経営課

給水戸数、給水人口は各年度末・月末現在の人口推計である。

月ごとの数値は、速報値である。

## 22 . 下 水 道

年 度 ・ 月	行政区域 人口 A	行政区域 世帯 B	処理区域 人口 C	処理区域 世帯 D	水洗便所 設置済 人口 E	水洗便所 世帯 F	汚 水 処理量 G (m <sup>3</sup> )	普及率(%)		水洗化率(%)	
								C/A	D/B	E/C	F/D
平成27年度	323,293	147,296	316,773	144,598	301,968	138,355	35,521,100	98.0	98.2	95.3	95.7
28	323,309	149,304	317,080	146,711	302,773	140,618	35,803,994	98.1	98.3	95.5	95.8
平成29年7月	323,250	150,127	317,103	147,554	303,395	141,709	3,028,156	98.1	98.3	95.7	96.0
8	323,032	150,139	316,912	147,579	303,225	141,735	3,075,280	98.1	98.3	95.7	96.0
9	323,064	150,304	316,945	147,745	303,397	141,978	3,134,282	98.1	98.3	95.7	96.1
10	323,173	150,435	317,071	147,886	303,655	142,176	3,037,682	98.1	98.3	95.8	96.1
平成28年10月	324,128	149,091	317,751	146,433	303,337	140,280	3,005,091	98.0	98.2	95.5	95.8

注: A、Bは住民基本台帳人口・世帯数で、月別数値は各月末現在の

資料: 上下水道局 下水道課・料金サービス課

数値である。年度別数値についても各年度末の月末現在の数値である。

C~Fは各年度末・月末現在の数値である。

Gにおける数値は、月別数値は速報値、年度別数値においては決算値(年間総排水量)である。

H25.3月末より外国人を含む。

## 23 . 用途別確認建築物

単位：件

年度・月	総数	住宅	共同住宅	住宅兼店舗	店舗・事務所	車庫・倉庫 工場	その他
				住宅兼事務所 共同住宅兼店舗 共同住宅兼事務所			
平成27年度	125	19	18	2	20	3	63
28	125	19	16	5	14	3	68
平成29年8月	7	1	1	-	-	-	5
9	6	1	-	-	1	1	3
10	8	4	-	-	2	1	1
11	5	1	1	-	1	-	2
平成28年11月	12	2	4	-	1	-	5

注：建築指導課確認のみで、民間の確認件数は含まない。

資料：都市計画部建築指導課「建築確認統計月報」（23～24表）

## 24 . 構造別確認建築物

年度・月	総数	木造	鉄骨鉄筋 コンクリート造	鉄筋コンクリート造	鉄骨造	コンクリート ブロック造	その他
			建物の数（件）				
平成27年度	125	3	-	77	43	1	1
28	125	4	4	64	47	1	5
平成29年8月	7	-	-	5	2	-	-
9	6	-	-	3	2	1	-
10	8	3	-	3	2	-	-
11	5	-	-	4	1	-	-
平成28年11月	12	-	-	8	4	-	-
床面積合計（㎡）							
平成27年度	325,931.55	354.75	-	175,940.45	149,421.00	15.73	87.39
28	354,276.99	308.8	1239.7	72,384.12	153,763.66	90.18	126,490.53
平成29年8月	198,049.27	-	-	161,614.04	36,435.23	-	-
9	14,397.27	-	-	14,072.96	217.42	106.89	-
10	19,918.07	330.81	-	1,555.41	18031.85	-	-
11	13,340.98	-	-	12,964.37	376.61	-	-
平成28年11月	22,056.32	-	-	17,106.22	4,950.10	-	-

## 25 . 刑法犯罪の認知と検挙

年 月	刑法犯総数	凶悪犯	粗暴犯	窃盗犯	知能犯	風俗犯	その他
認 知 件 数							
平成 27 年	2,923	13	212	2,224	149	22	303
28	2,541	18	312	1,775	152	19	265
平成 29 年 7 月	263	2	24	195	8	2	32
8	245	2	23	172	13	-	35
9	235	1	31	166	10	2	25
10	236	2	27	177	7	1	22
平成 28 年 10 月	220	1	23	151	11	4	30
検 挙 件 数							
平成 27 年	1,188	14	176	771	91	23	113
28	1,258	17	215	792	108	15	111
平成 29 年 7 月	106	2	13	55	27	3	6
8	117	2	13	73	17	1	11
9	112	1	28	71	3	1	8
10	137	3	28	81	6	2	17
平成 28 年 10 月	120	1	37	61	3	1	17

注：平成27年及び平成28年は確定値。平成29年は暫定値。

資料：沖縄県警察本部 刑事部刑事企画課

認知件数・検挙件数については、発生地計上方式による数値である。

## 26 . 交通事故発生件数

年 月	発生件数	死亡者数	重傷者数	軽傷者数
平成 27 年	1,540	9	167	1,579
28	1,573	7	187	1,596
平成 29 年 8 月	129	1	14	127
9	143	1	11	155
10	102	-	15	104
11	114	1	17	114
平成 28 年 11 月	175	1	25	170

注：年は確定値、月は照会時点の計上数(報告件数)である。

資料：沖縄県警察本部 交通部交通企画課

## 27 . 事故別救急出動件数

年 月	総数	火災 事故	自然 災害	水難 事故	交通 事故	労働 災害	運動 競技	一般 負傷	加害	自損 行為	急病	その他	搬送 人員
平成 27 年	18,121	86	1	11	1,292	50	46	2,761	164	278	11,916	1,516	15,836
28	18,585	92	-	16	1,220	54	79	2,702	167	256	12,417	1,582	16,697
平成 29 年 7 月	1,825	6	-	-	123	7	5	232	21	23	1,287	121	1,604
8	1,766	4	-	-	107	5	7	239	17	26	1,232	129	1,557
9	1,544	6	-	-	104	9	9	231	17	16	1,032	120	1,361
10	1,576	7	4	4	84	11	3	238	19	20	1,078	108	1,375
平成 28 年 10 月	1,555	11	-	2	105	4	6	250	12	15	1,039	111	1,401

注：「その他」は転院搬送、医師運送、医療資器材等運送、その他を含む。

資料：消防局救急課 「救急月報」

## 28 . 火 災

年・月	発生件数	死傷者数		焼損面積(m <sup>2</sup> )		焼損棟数		罹 災		損 害 額 (千円)
		死 者	負 傷 者	床面積	表面積	火元	延焼	世帯数	人 員	
平成 27 年	87	1	7	329	90	57	1	19	45	26,430
28	91	2	8	578	r 150	59	r 13	r 42	r 82	r 44,050
平成 29 年 7 月	3	-	-	48	66	2	3	2	5	2,062
8	3	-	-	-	-	3	-	-	-	-
9	7	-	-	87	6	6	1	2	2	1,353
10	6	1	1	46	1	3	-	3	3	2,074
平成 28 年 10 月	10	-	1	r 98	r -	5	2	4	12	r 9,678

資料： 消防局予防課

## 29 . 夜間救急受診状況

年 度 ・ 月	総 数		内 科		小 児 科		外 科 ・ 整 形		他 科 目	
	患者数	二 次 患者数	患者数	二 次 患者数	患者数	二 次 患者数	患者数	二 次 患者数	患者数	二 次 患者数
平成 27 年 度	38,129	3,546	13,418	1,539	15,935	1,069	7,423	455	1,353	483
28	38,682	3,626	14,022	1,631	15,980	1,033	7,329	543	1,351	419
平成 29 年 8 月	2,875	386	1,035	143	1,174	100	573	53	93	35
9	2,747	404	981	157	1,024	109	658	43	84	48
10	2,562	410	915	148	926	82	618	49	103	59
11	2,362	357	887	152	839	58	541	43	95	58
平成 28 年 11 月	2,945	267	1,071	119	1,165	76	604	36	105	36

注： 二次患者 = 救急入院患者

資料： 地方独立行政法人 那覇市立病院 総務課

## 30 . ごみ及びし尿等処理状況

年 度 ・ 月	ご み ( kg )				し 尿 等 ( リ ッ ト ル )
	総 量	焼却処理	破碎・選別・解体処理	リサイクル(資源化物)	
平成 27 年 度	100,307,882	86,708,810	3,283,120	10,315,952	5,442,885
28	102,122,437	87,778,880	3,361,160	10,982,397	5,284,250
平成 29 年 8 月	8,933,105	7,568,620	327,385	1,037,100	375,420
9	8,663,355	7,393,770	285,245	984,340	341,905
10	8,807,161	7,376,100	269,485	1,161,576	369,785
11	8,274,624	6,991,190	294,690	988,744	441,425
平成 28 年 11 月	r 8,048,370	r 6,890,860	r 256,935	r 900,575	473,450

注： 焼却処理量 = 可燃ごみ量

資料： 環境部 廃棄物対策課・クリーン推進課

破碎・選別・解体処理 = 不燃ごみ量 + 粗大ごみ量 + 適正処理困難物(スプリング入りマットレス等)

### 31 . 公害関係苦情件数

年度・月	総数	騒音	大気汚染	悪臭	水質汚濁	振動	その他
平成27年度	132	49	27	31	6	2	17
28	r 148	r 56	28	35	10	-	r 19
平成29年8月	8	4	1	1	2	-	-
9	14	4	3	4	3	-	-
10	10	3	1	5	1	-	-
11	15	3	4	6	1	-	1
平成28年11月	13	5	3	4	-	-	1

注：新規受理件数。各月は速報値である。  
大気汚染は煤煙・粉じんを含む。

資料：環境部 環境保全課

### 32 . 気象

年月	気温 (°C)			平均湿度 (%)	降水量 (mm)	日照時間 (h)	風速 (m/s)		平均気圧 (hPa)	
	平均	最高	最低				最大	風向	現地	海面
平成27年	23.6	33.8	9.6	73	1,425.0	1,813.8	27.0	東	1,008.9	1,014.7
28	24.1	33.9	6.1	74	2,368.0	1,757.2	20.7	南東	1,008.5	1,014.3
平成29年7月	29.9	35.1	24.9	74	44.0	267.2	12.0	南東	1,005.1	1,010.8
8	30.4	34.9	26.4	74	56.5	242.1	12.1	東南東	1,002.4	1,008.0
9	28.9	33.9	23.0	75	239.5	186.1	17.4	東南東	1,004.2	1,009.8
10	27.0	33.0	20.0	73	270.0	155.8	22.4	西北西	1,006.0	1,011.7
平成28年10月	27.7	31.7	23.5	79	75.5	175.6	20.7	南東	1,007.2	1,012.9

資料：国土交通省 気象庁

### 33 . 市政及び一般相談受付件数

年度・月	総数	道路排水関係	公環衛生	公設整備	公緑都整	園化市備	交通関係	港河橋	湾川梁	労働福祉	観光工商	学教施設文化	防対災策	市財貸補	有産借償	その他
平成27年度	911	73	111	53	48	14	1	88	27	40	14	7	435			
28	808	72	93	35	72	14	3	92	17	35	7	3	365			
平成29年8月	57	13	4	-	1	1	-	5	3	2	-	-	28			
9	61	4	5	5	6	5	3	5	1	5	1	1	20			
10	100	11	7	10	12	6	6	9	2	2	2	-	33			
11	60	7	6	4	2	-	-	6	7	1	-	-	27			
平成28年11月	71	7	15	2	4	1	-	13	2	1	1	-	25			

資料：市民文化部 市民生活安全課 (33~36表)



### 34 . 法律相談等受付件数

年度・月	総数	借家 借地 借係	不動産 関係	相隣 関係	夫親 関係	婦子 関係	相続 関係	金銭 損害 関係	交通 関係	人権 関係	契約	税金	その他
平成27年度	1,192	118	113	34	164	237	166	16	9	129	66	140	
28	1,220	116	115	42	176	264	210	13	11	134	70	69	
平成29年8月	125	9	14	-	20	30	25	-	1	-	7	19	
9	106	13	11	-	14	25	16	-	2	5	6	14	
10	96	1	3	5	10	23	25	-	-	3	2	24	
11	113	21	11	2	18	12	18	-	1	8	6	16	
平成28年11月	99	8	9	2	17	19	20	1	1	8	5	9	

### 35 . 情報公開請求件数

年度・月	公開請求内訳							審査請求 件数
	請求件数	公開	部分公開	非公開	検討中	取下げ	却下	
平成27年度	866	r 251	r 542	58	-	r 15	-	-
28	862	321	478	51	-	12	-	-
平成29年8月	28	12	13	1	-	2	-	-
9	30	23	6	-	-	1	-	-
10	24	16	4	4	-	-	-	1
11	33	16	10	5	1	1	-	-
平成28年11月	r 99	46	46	6	-	r 1	-	-








注：公開請求内訳について、検討中の請求がある場合、後日公開等の対応が決まるため、月ごとの合計と年度の数値が合わない場合がある。

### 36 . 個人情報請求件数

年度・月	開示請求内訳							審査 請求	訂正 請求	利用停止 請求
	請求件数	承認	一部 承認	拒否	検討中	取下げ	却下			
平成27年度	133	91	r 23	18	-	1	-	-	1	-
28	138	94	15	23	-	6	-	-	-	-
平成29年8月	10	7	-	3	-	-	-	-	-	-
9	10	7	1	2	-	-	-	-	-	-
10	15	10	2	3	-	-	-	-	-	-
11	17	11	3	2	1	-	-	-	-	-
平成28年11月	18	11	2	5	-	-	-	-	-	-

注：開示請求内訳について、検討中の請求がある場合、後日承認等の対応が決まるため、月ごとの合計と年度の数値が合わない場合がある。

## 数字で見る那覇市

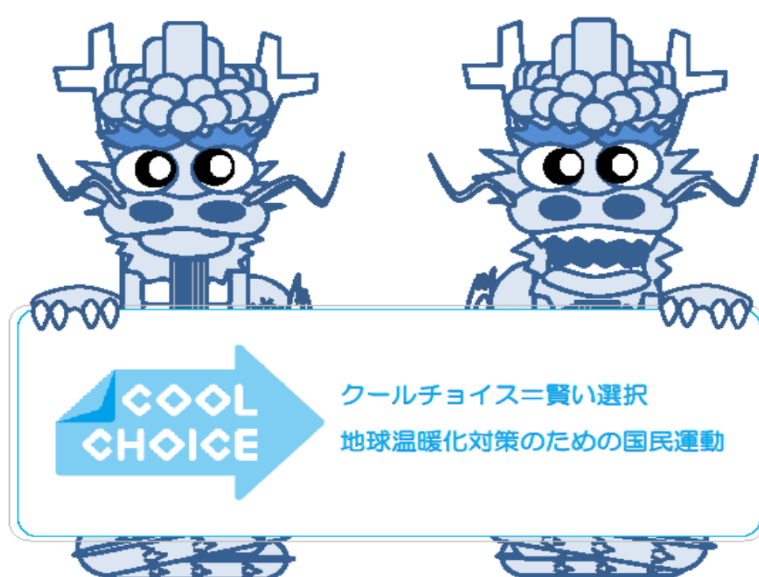
年月 項目		平成 14 年 1 カ月 平均	平成 19 年 1 カ月 平均	平成 24 年 1 カ月 平均	平成29年10月
人 口 (外国人を含む)		306,642	316,266	320,823	323,173
世 帯 (外国人を含む)		118,897	130,738	139,620	150,435
出 生 (外国人を含む)		292	283	292	301
死 亡 (外国人を含む)		154	182	207	224
婚 姻		180	186	194	151
離 婚		79	76	74	63
(1km <sup>2</sup> 当たり) 人 口 密 度		7,865 (38.99km <sup>2</sup> )	8,062 (39.23km <sup>2</sup> )	8,170 (39.27km <sup>2</sup> )	8,167 (39.57km <sup>2</sup> )
消費者物価指数 (H27=100)		97.2	96.4	96.5	101.3
上 水 道 ( m <sup>3</sup> )		3,406,974	3,282,019	3,202,285	3,278,095
電 力 ・ 電 灯 ( KWH )		130,692,070	139,621,601	133,460,777	220,507,389
ご み 処 理 量 ( ト ン )		10,170	8,170	8,286	8,807
救 急 車 出 動 ( 件 数 )		945	1,211	1,424	1,576
交 通 事 故 ( 件 数 )		141	159	157	102

※人口、世帯数の各年1ヶ月平均である。人口密度は外国人を含む。

面積は平成14年は都市計画面積、19年、24、29年は豊見城市との按分による推計値を使用している。

ごみ処理量は、平成14年は南風原町からの搬入分を含んでいる。

電力・電灯の値は、那覇と糸満支店の統合により、平成28年10月以降は旧糸満支店分を合算した値である。



統 計 那 覇  
平成30年1月 No. 170

発行 那 覇 市 役 所  
編集 那 覇 市 企 画 財 務 部 企 画 調 整 課 統 計 グ ル ー プ

〒900-8585  
那覇市泉崎1丁目1番1号 那覇市役所本庁舎6階  
電話 (098)951-3223 FAX (098)862-4263