

統計 那覇

平成29年9月
No. 169

那覇市企画調整課統計グループ

目 次

	ページ		ページ			
主 要 指 標	1表 那覇市主要統計指標……………	1～2	運 輸・観 光 19表 那覇空港運輸状況……………	41		
	2表 全国主要統計指標……………	1～2	電 気・上 下 水 道 20表 電灯・電力使用状況……………	42		
	人 口	3表 住民基本台帳人口……………	3	21表 上水道……………	42	
		4表 推計人口……………	3	22表 下水道……………	42	
		5表 月別人口動態……………	3	建 築 23表 用途別確認建築物……………	43	
		6表 地域別人口移動……………	4		24表 構造別確認建築物……………	43
		7表 国籍別外国人登録数……………	4	警 察・消 防 25表 刑法犯罪の認知と検挙……………	44	
		8表 各歳別・町丁字別登録人口……………	5～28		26表 交通事故発生件数……………	44
		9表 町丁字別人口動態……………	29～36		27表 事故別救急出動件数……………	44
		10表 南部広域圏市町村人口……………	37	28表 火 災……………	45	
民 生・労 働	11表 生活保護の状況……………	37	保 健・衛 生 29表 夜間救急受診状況……………	45		
	12表 国民健康保険の状況……………	37		30表 ごみ及びし尿等処理状況……………	45	
	13表 国民年金の状況……………	38		31表 公害関係苦情件数……………	46	
	14表 職業紹介状況……………	38	気 象 32表 気 象……………	46		
	15表 雇用保険状況……………	38		そ の 他 33表 市政及び一般相談受付件数……………	46	
家 計・物 価	16表 1世帯あたり1ヶ月間の消費		34表 法律相談等受付件数……………		47	
	支出(二人以上の世帯)……………	39	35表 情報公開請求件数……………		47	
	17表 1世帯あたり1ヶ月間の収入と支出		36表 個人情報請求件数……………	47		
	(二人以上の世帯のうち勤労者		数字で見る那覇市 ……………	48		
	世帯)……………	39				
	18表 消費者物価指数……………	40				

利用される方へ

1. 本書は年3回(5月、9月、1月)発行しています。
2. 計数の単位未満は四捨五入しているため、総数と内訳の合計とは一致しない場合があります。
3. 統計表の期間区分は次のとおりです。

年 (暦年) ……………	1月1日から12月31日までの1年間
年度 (会計年度) ……………	4月1日から 3月31日までの1年間
4. 統計表の符号は次のとおりです。

「 0 」 単位未満, 四捨五入した結果0となったもの	「 △ 」 負の数
「 - 」 皆無または該当数字のないもの	「 p 」 暫定数字
「 … 」 不詳、不明、不定および算出不能の数	「 r 」 訂正数字
「 X 」 発表を差し控えるもの	
5. 資料の出所機関は各統計表の右下に掲げ、特に資料が報告書などに基づく場合には、その書名を付記してあります。
6. 掲載事項に関する詳細についてのご意見やご質問など、お気づきの点は本市企画調整課統計グループまでご連絡ください。

* 本書は自然環境保護のため、再生紙を使用しています。

1. 那 覇 市

年 月	推 計 人 口		自 然 動 態		社 会 動 態		勞 働 力 人 口 (沖 繩 県)		現 金 給 与 額 (30人以上) (沖 繩 県)	消 費 者 物 価 指 数 H27年=100
	世 帯 数	人 口	出 生	死 亡	転 入	転 出	就 業 者	完 全 失 業 者		
		人	人	人	人	人	千 人	千 人	円	
平 成 26 年	134,042	319,306	3,335	2,517	17,062	17,182	645	37	268,801	99
27	136,196	319,991	3,338	2,617	17,757	17,493	664	36	271,818	100
28	138,198	319,990	3,220	2,643	16,648	17,237	679	31	280,554	100.3
平 成 28 年 6 月	137,233	319,704	245	219	1,029	1,164	679	33	388,483	100.0
7	137,318	319,595	274	228	1,213	1,195	667	33	310,129	100.1
8	137,554	319,659	295	263	1,345	1,268	671	27	248,924	100.3
9	137,705	319,768	290	199	999	988	680	26	239,962	100.3
10	137,886	319,870	274	182	1,202	1,159	692	26	238,756	101.1
11	138,140	320,005	253	204	914	978	685	28	247,127	101.1
12	138,198	319,990	270	200	991	1,017	699	23	464,980	100.7
平 成 29 年 1 月	138,323	320,034	234	241	965	875	692	24	238,279	100.0
2	138,518	320,178	251	220	979	897	693	28	243,360	100.1
3	138,577	320,312	251	276	2,895	3,996	688	29	253,087	100.0
4	138,353	319,186	250	199	2,785	2,873	689	27	247,685	100.3
5	138,772	319,149	259	234	1,003	1,063	690	25	245,205	100.5
6	138,970	319,185	270	192	915	995	692	23	391,144	100.6
時 点	各年=12月1日現在 各月=1日現在		年		月		年 平 均			
関連表番号	4		5		—		—		18	

注:推計人口は、平成27年国勢調査(確報値)を基準とした人口である。

上水道・下水道の数値について、統計那覇162号より、各年度から各年ごとに変更。

2. 全 国

年 月	推 計 人 口	人 口 動 態		勞 働 力 人 口		全 国 銀 行 主 要 勘 定		現 金 給 与 額 (30人以上)	消 費 者 物 価 指 数 H27年=100
		自 然 増 加	社 会 増 加	就 業 者	完 全 失 業 者	預 金	貸 出 金		
	万 人	千 人	千 人	万 人	万 人	億 円	億 円	円	
平 成 26 年	12,724	r △252	36	6,371	236	7,081,055	4,611,476	363,338	99.2
27	12,709	△ 275	94	6,402	222	7,278,314	4,759,372	357,949	100.0
28	12,693	△ 296	13	6,465	208	7,691,967	4,915,734	361,593	99.9
平 成 28 年 6 月	12,697	△ 14	39	6,522	210	7,503,897	4,780,057	528,559	99.9
7	12,699	△ 14	△ 5	6,504	203	7,486,474	4,783,186	426,928	99.6
8	12,698	△ 17	△ 57	6,489	212	7,493,484	4,788,975	300,048	99.7
9	12,690	△ 15	45	6,522	204	7,527,901	4,833,622	295,620	99.8
10	12,693	△ 25	30	6,520	195	7,570,263	4,822,753	298,760	100.4
11	12,694	△ 35	15	6,477	197	7,655,541	4,856,364	310,696	100.4
12	12,692	△ 40	△ 55	6,490	193	7,691,967	4,915,734	662,980	100.1
平 成 29 年 1 月	12,682	△ 56	24	6,470	197	7,716,170	4,903,021	301,049	100.0
2	12,679	△ 44	9	6,427	188	7,701,720	4,908,729	293,387	99.8
3	12,675	△ 41	47	6,433	188	7,834,437	4,963,745	313,276	99.9
4	12,676	…	…	6,500	197	7,894,251	4,938,368	307,611	100.3
5	p 12,673	…	…	6,547	210	7,894,288	4,939,934	302,893	100.4
6	p 12,674	…	…	6,583	192	7,872,891	4,957,364	530,346	100.2
時 点	年=10月1日現在 月=1日現在	年 ・ 月		年 平 均 ・ 月 末		年 末 ・ 月 末		年 平 均	

注:推計人口は、平成27年国勢調査(確報値)を基準とした人口である。

新設住宅着工について、総数には給与住宅・分譲住宅が含まれる。

主要統計指標

家計(二人以上の世帯のうち勤労者世帯・農林漁家世帯含む)			大型小売店 売上高 (沖縄県)	手形交換高 (沖縄県)	上水道 配水量	下水道 汚水処理量	確認 建築物	交通事故 発生件数	火災発生 件数
実収入	消費支出額	うち 食料品							
円	円	円	百万円	百万円	m ³	m ³	棟	件	件
395,756	256,187	60,209	168,654	422,891	38,461,942	34,782,638	115	1,744	87
427,588	267,257	63,340	178,260	414,424	38,943,150	35,308,411	119	1,540	87
425,997	264,445	63,211	189,418	385,151	35,875,374	35,753,187	133	1,573	91
625,587	275,960	62,334	15,338	34,611	3,272,780	2,924,287	15	114	9
396,665	240,810	60,503	16,187	26,973	3,404,710	3,002,567	7	138	3
393,940	263,334	65,686	17,159	39,663	3,374,025	3,040,831	11	116	5
338,615	260,740	59,155	15,046	30,575	3,218,580	3,072,895	14	134	13
382,157	234,050	63,363	15,189	28,559	3,304,420	3,005,091	9	152	10
327,516	234,852	63,716	14,991	27,048	3,175,620	2,948,979	12	175	11
692,042	286,122	69,940	19,777	28,806	3,312,140	2,963,607	20	137	9
322,261	254,288	62,958	15,768	29,907	3,236,140	3,072,730	6	96	6
410,308	249,847	59,321	14,105	28,315	2,968,590	2,943,609	8	113	5
338,765	316,687	63,871	15,822	33,848	3,229,781	2,919,989	11	145	7
391,902	268,326	59,023	16,047	28,569	3,215,053	2,944,430	4	105	6
345,246	256,382	65,099	16,138	37,040	3,220,994	2,927,975	3	131	8
625,969	236,229	62,979	15,809	33,143	3,172,453	2,947,915	3	128	9
・ 月 間			年 ・ 月		年 ・ 月			年 ・ 月	
17			—	—	21	22	23・24	26	28

注：大型小売店は、従業員50人以上であって次のいずれかに該当するものである。

- (1)百貨店：日本標準産業分類の百貨店のうち次のスーパーに該当しない商店、かつ売り場面積が1,500㎡以上の商店。
(2)スーパー：売り場面積の50%以上についてセルフ方式を採用している商店で、売り場面積が1,500㎡以上の商店。

主要統計指標

家計(二人以上の世帯のうち勤労者世帯)			百貨店 販売総額	手形交換高	貿 易		新設住宅着工		
実収入	消費支出額	うち 食料品			輸 出	輸 入	総 数	持ち家	貸 家
円	円	円	百万円	百万円	百万円	百万円	戸	戸	戸
519,761	318,755	71,189	6,827,373	332,655,385	73,093,028	85,909,113	892,261	285,270	362,191
525,669	315,379	74,341	6,825,769	299,032,282	75,613,929	78,405,536	909,299	283,366	378,718
526,973	309,591	74,770	6,597,620	424,224,429	70,035,770	66,041,974	967,237	292,287	418,543
731,099	276,602	70,264	518,303	47,150,671	6,025,816	5,335,145	85,953	26,944	36,910
574,227	302,422	76,156	616,473	38,793,100	5,729,162	5,218,760	85,208	26,910	37,745
480,083	301,442	76,175	452,908	42,929,647	5,316,637	5,339,563	82,242	26,341	36,784
424,553	296,387	71,587	468,407	36,246,478	5,968,648	5,475,445	85,622	25,573	38,400
485,827	305,683	75,796	524,531	31,062,435	5,870,398	5,378,832	87,707	26,046	39,950
432,415	294,019	71,867	579,610	31,962,273	5,956,403	5,809,885	85,051	25,993	38,617
526,973	309,591	74,770	762,522	34,576,840	6,678,921	6,043,016	78,406	23,890	34,475
441,064	307,150	71,862	574,014	31,726,303	5,422,001	6,513,875	76,491	20,228	31,684
484,038	298,092	68,308	477,423	29,927,261	6,347,483	5,536,352	70,912	21,322	30,842
445,607	337,075	74,879	573,153	33,899,198	7,229,637	6,619,342	75,887	21,468	33,937
472,047	329,949	72,553	499,465	27,856,896	6,329,427	5,850,260	83,979	23,751	36,194
421,497	315,194	75,705	506,928	33,471,146	5,851,174	6,057,589	78,481	23,846	32,956
735,477	296,653	70,908	519,440	35,704,690	6,608,422	6,166,997	87,456	26,037	35,967
・ 月 間			年 ・ 月						

資料：総務省統計局「総合統計データ月報」/日本銀行統計局「金融経済統計」

3. 住民基本台帳人口

各年末・月末現在

年月・地域	日本人登録人口				外国人登録人口			
	世帯数	人 口			世帯数	人 口		
		総 数	男	女		総 数	男	女
平成 27 年	144,764	320,553	155,172	165,381	2,442	3,616	2,097	1,519
28	146,439	320,064	154,969	165,095	2,835	4,093	2,349	1,744
平成 29 年 4 月	147,071	319,330	154,492	164,838	2,652	3,942	2,198	1,744
5	147,207	319,295	154,472	164,823	2,714	4,013	2,240	1,773
6	147,312	319,293	154,457	164,836	2,720	4,028	2,239	1,789
7	147,379	319,190	154,393	164,797	2,748	4,060	2,255	1,805
本 庁	49,056	98,019	47,106	50,913	1,890	2,553	1,428	1,125
真和志支所	48,826	104,679	50,382	54,297	523	856	485	371
首里支所	23,699	57,039	27,113	29,926	53	155	40	85
小禄支所	25,798	59,453	29,792	29,661	282	496	272	224
平成 28 年 7 月	145,874	319,953	154,914	165,039	2,631	3,829	2,185	1,644

注：日本人登録人口の世帯数は混合世帯数を含む

資料：市民文化部 ハイサイ市民課(3,5表)

4. 推 計 人 口

各年12月1日・月1日現在

年 月	世 帯 数	人 口			対 前 月 (年) 増 加 数	1世帯あたり人口
		総 数	男	女		
平成 27 年	136,196	319,991	154,977	165,014	685	2.3
28	138,198	319,990	155,042	164,948	△ 1	2.3
平成 29 年 4 月	138,353	319,186	154,510	164,676	△ 1,126	2.3
5	138,772	319,149	154,460	164,689	△ 37	2.3
6	138,970	319,185	154,482	164,703	36	2.3
7	139,081	319,198	154,466	164,732	13	2.3
平成 28 年 7 月	137,318	319,595	154,778	164,817	△ 109	2.3

注：平成27年国勢調査(確報値)を基準とした人口である。

資料：沖縄県企画部 統計課

5. 月 別 人 口 動 態

年月・地域	自 然 動 態			社 会 動 態							人 口 増 加	婚 姻	離 婚
	出 生	死 亡	自 然 増 加	転 入	管 内 転 入	管 外 転 入	転 出	管 内 転 出	管 外 転 出	社 会 増 加			
平成 27 年	3,338	2,617	721	17,757	10,580	6,517	17,493	10,580	6,517	264	985	2,166	886
28	3,220	2,643	577	16,648	10,422	6,141	17,237	10,422	6,141	△ 589	△ 12	2,253	908
平成 29 年 4 月	250	199	51	2,785	993	601	2,873	993	601	△ 88	△ 37	143	76
5	260	234	26	1,128	814	525	1,118	814	525	10	36	153	82
6	270	192	78	1,007	807	444	1,072	807	444	△ 65	13	185	72
7	233	228	5	1,164	806	445	1,240	806	445	△ 76	△ 71	202	63
本 庁	67	71	△ 4	459	254	162	445	254	154	22	18
真和志支所	84	74	10	282	294	146	308	294	170	△ 50	△ 40
首里支所	32	48	△ 16	144	149	53	170	149	47	△ 20	△ 36
小禄支所	50	35	15	279	109	84	317	109	74	△ 28	△ 13
平成 28 年 7 月	274	228	46	1,213	868	524	1,195	868	524	18	64	238	73

注：婚姻・離婚について、那覇市で届出を受け付けた件数を集計(他市町村からの送付分は含まない)。また、戸籍の取り扱いが本庁に統括されているため、支所ごとに数値を出すことができない。

6. 地域別人口移動

地 域	平成 27 年	平成 28 年	平成 29 年				平成 28 年 7 月
			4 月	5 月	6 月	7 月	
転入総数	16,253	15,232	2,539	1,003	915	1,074	1,047
県内	7,723	7,170	1,166	486	446	480	452
県外	7,954	7,582	1,328	464	413	551	549
北海道	234	228	37	15	16	12	13
東北	325	211	61	10	22	10	17
北信越	162	181	27	12	5	10	3
関東	3,189	2,954	507	217	160	219	196
東海	712	648	111	44	39	51	38
近畿	910	999	163	63	60	69	63
中国	339	378	34	10	12	88	93
四国	114	93	10	9	5	6	3
九州	1,969	1,890	378	84	94	86	123
国外	376	322	31	35	47	33	34
その他	200	158	14	18	9	10	12
札幌市	93	95	16	7	7	8	4
仙台市	66	53	17	2	10	-	7
さいたま市	84	80	9	1	8	8	4
千葉市	61	61	16	5	4	1	4
東京都区部	1,169	1,051	199	80	64	90	73
横浜市	288	237	56	28	17	15	16
川崎市	116	153	15	16	5	13	13
名古屋市	157	128	18	9	7	16	13
京都市	76	92	7	2	4	7	8
大阪市	169	185	26	17	14	21	5
神戸市	76	111	22	8	8	9	18
広島市	70	58	11	6	1	3	4
北九州市	107	76	26	9	3	5	14
福岡市	444	403	112	31	24	16	19
転出総数	16,700	16,290	2,687	1,063	995	1,182	1,146
県内	8,221	8,151	1,140	586	558	591	584
県外	8,246	7,969	1,544	452	431	578	534
その他	233	170	3	25	6	13	28

注：住民基本台帳に基づく数字である。(外国人は含まれない)

資料：市民文化部 ハイサイ市民課 (6～7表)

「その他」は届出によらない職権によって処理したものや、帰化等の数字である。

「東北」 青森・岩手・宮城・秋田・山形・福島 「北信越」 新潟・富山・石川・福井・長野

「関東」 茨城・栃木・群馬・埼玉・千葉・東京・神奈川・山梨 「東海」 岐阜・静岡・愛知・三重

「近畿」 滋賀・京都・大阪・兵庫・奈良・和歌山 「中国」 鳥取・島根・岡山・広島・山口である。

7. 国籍別外国人登録数

各年末・月末現在

年 月	総 数	中 国	韓国・朝鮮	米 国	フィリピン	ブラジル	ペルー	台湾	ベトナム	ネパール	無国籍	その他
平成 27 年	3,616	713	344	213	238	45	50	270	235	1,078	4	426
28	4,093	840	393	216	240	47	48	324	283	1,242	3	457
平成 29 年 4 月	3,942	868	426	215	240	42	47	337	323	1,003	4	437
5	4,013	874	430	212	246	45	46	337	330	1,062	3	428
6	4,028	886	430	213	249	44	45	335	327	1,058	2	439
7	4,060	895	425	216	249	44	44	337	327	1,075	3	445
平成 28 年 7 月	3,829	773	385	207	240	46	49	315	257	1,125	3	429

8. 各 歳 別 ・ 町 丁 字 別

町 丁 字 名	人 口	0 歳 ~ 4 歳	5 歳 ~ 9 歳	10 歳 ~ 14 歳	15 歳 ~ 19 歳	20 歳 ~ 24 歳	25 歳 ~ 29 歳	30 歳 ~ 34 歳	35 歳 ~ 39 歳
那 覇 市	323,250	16,239	16,937	16,834	17,206	17,121	17,916	20,198	21,283
本 庁	100,572	4,739	5,155	4,813	4,826	5,156	5,602	6,499	7,038
曙 1 丁 目	1,561	57	52	63	65	121	125	109	95
曙 2 丁 目	1,451	67	66	70	76	65	72	76	84
曙 3 丁 目	1,715	41	80	78	95	112	101	94	110
旭 町	184	8	16	17	5	3	7	6	16
字 安 謝	3,876	146	166	186	202	195	208	208	243
安 謝 1 丁 目	1,854	173	126	98	109	94	121	159	153
安 謝 2 丁 目	2,910	218	189	165	155	140	166	237	219
字 天 久	2,803	124	125	140	123	144	182	203	169
天 久 1 丁 目	1,999	140	167	140	112	104	105	154	160
天 久 2 丁 目	2,698	215	278	188	124	125	147	203	286
泉 崎 1 丁 目	1,251	56	61	45	43	45	57	72	95
泉 崎 2 丁 目	1,830	67	74	77	92	93	116	114	116
字 上 之 屋	1,208	65	69	71	54	54	61	94	88
上 之 屋 1 丁 目	1,596	89	133	137	93	77	96	93	138
奥 武 山 町	234	11	14	21	18	6	10	8	9
お も ろ ま ち 1 丁 目	1,187	97	96	69	52	41	34	103	115
お も ろ ま ち 2 丁 目	1,417	68	122	111	104	51	42	48	81
お も ろ ま ち 3 丁 目	1,308	103	162	141	79	29	33	73	111
お も ろ ま ち 4 丁 目	2,118	96	138	138	99	96	174	181	189
久 米 1 丁 目	1,392	56	58	63	81	118	100	98	88
久 米 2 丁 目	1,746	67	66	61	83	118	114	126	99
久 茂 地 1 丁 目	102	3	2	4	-	3	3	5	8
久 茂 地 2 丁 目	1,007	38	19	22	32	54	77	68	82
久 茂 地 3 丁 目	622	23	21	22	21	30	50	32	40
古 波 蔵 3 丁 目	3,346	179	191	177	209	149	161	219	242
古 波 蔵 4 丁 目	914	67	52	32	37	40	47	60	78
楚 辺 1 丁 目	1,389	59	52	48	37	54	82	98	88
楚 辺 2 丁 目	2,647	109	116	97	109	143	160	179	161
楚 辺 3 丁 目	533	21	27	24	34	26	14	34	25
辻 1 丁 目	1,633	58	65	53	98	193	117	71	76
辻 2 丁 目	960	30	17	17	23	46	55	67	45
辻 3 丁 目	-	-	-	-	-	-	-	-	-
壺 川 1 丁 目	1,407	71	79	65	62	64	72	71	76
壺 川 2 丁 目	1,486	68	70	78	81	77	77	94	99
壺 川 3 丁 目	970	20	19	27	26	46	38	44	53
壺 屋 1 丁 目	2,152	58	69	71	101	95	114	130	142
泊 1 丁 目	2,893	157	170	144	124	152	150	191	228
泊 2 丁 目	1,729	80	92	87	84	106	98	117	128
泊 3 丁 目	1,594	69	87	87	88	95	76	83	135
通 堂 町	-	-	-	-	-	-	-	-	-
西 1 丁 目	1,431	55	60	50	58	75	104	98	97
西 2 丁 目	1,402	72	52	50	69	123	103	97	105
西 3 丁 目	1,413	65	59	61	86	77	64	88	91
東 町	1,108	41	36	42	65	51	78	67	81
樋 川 1 丁 目	2,808	96	99	98	120	146	135	121	167
樋 川 2 丁 目	728	16	25	19	33	36	40	36	37
前 島 1 丁 目	1,217	62	62	55	56	71	94	96	88
前 島 2 丁 目	1,722	65	75	76	61	78	113	107	103
前 島 3 丁 目	1,209	51	29	35	52	76	81	102	78
牧 志 1 丁 目	1,386	56	59	50	48	48	47	86	103
牧 志 2 丁 目	2,113	103	92	77	78	96	144	148	158

注：住民基本台帳による人口である。

登録人口（総合）

平成29年7月31日現在

40歳～ 44歳	45歳～ 49歳	50歳～ 54歳	55歳～ 59歳	60歳～ 64歳	65歳～ 69歳	70歳～ 74歳	75歳～ 79歳	80歳～ 84歳	85歳以上
24,842	24,388	20,886	19,763	20,123	21,770	12,121	13,619	11,381	10,623
8,186	7,790	6,717	6,074	6,436	6,936	3,733	4,007	3,396	3,469
107	120	109	116	98	128	62	51	49	34
127	95	83	107	95	118	61	69	74	46
114	135	102	120	137	148	76	85	45	42
20	22	17	8	15	10	3	6	2	3
266	277	234	260	286	317	160	205	162	155
184	187	116	92	77	67	32	23	28	15
255	245	178	125	115	108	71	94	97	133
223	203	162	185	190	199	111	121	92	107
199	179	142	110	74	65	36	37	37	38
288	252	155	100	92	88	46	37	44	30
122	85	80	73	87	106	71	68	44	41
139	129	139	111	143	119	75	81	76	69
104	107	78	70	86	71	46	34	25	31
180	171	124	65	68	48	17	19	30	18
31	31	23	12	13	17	3	3	2	2
149	108	113	83	38	39	24	9	9	8
137	167	143	71	66	65	44	36	38	23
166	139	81	64	37	27	24	21	10	8
248	196	174	103	92	69	34	42	25	24
85	99	95	87	76	98	50	52	42	46
121	116	122	117	127	149	94	58	38	70
15	7	2	5	9	13	3	6	9	5
80	69	64	59	86	91	50	48	38	30
42	47	45	44	43	41	33	30	25	33
229	223	226	233	224	251	115	125	101	92
60	59	55	58	68	70	25	37	41	28
81	86	101	105	100	125	63	62	63	85
175	174	190	181	177	174	95	158	118	131
58	31	42	30	41	44	29	17	13	23
110	123	109	105	110	114	51	81	59	40
48	53	57	62	79	78	64	66	72	81
-	-	-	-	-	-	-	-	-	-
103	117	101	92	95	104	47	72	56	60
108	133	94	115	119	119	48	39	36	31
61	75	54	65	79	128	65	76	59	35
158	153	156	157	147	184	100	113	113	91
233	220	173	165	172	202	102	117	86	107
143	136	122	93	98	115	51	53	55	71
132	116	107	95	102	111	71	63	41	36
-	-	-	-	-	-	-	-	-	-
94	95	95	100	108	120	47	55	58	62
105	109	112	84	95	84	34	58	29	21
100	110	93	78	118	125	73	63	37	25
102	84	78	88	83	83	41	32	30	26
191	226	183	183	214	226	136	160	152	155
44	51	64	55	55	53	41	41	39	43
98	77	75	62	80	62	39	63	46	31
124	122	103	124	125	158	70	64	66	88
107	104	65	74	101	87	39	48	37	43
97	107	91	88	106	139	63	55	64	79
171	150	128	122	159	160	94	72	82	79

資料：市民文化部 ハイサイ市民課

8 . 各 歳 別 ・ 町 丁 字 別

町 丁 字 名					人 口	0 歳 ~ 4 歳	5 歳 ~ 9 歳	10 歳 ~ 14 歳	15 歳 ~ 19 歳	20 歳 ~ 24 歳	25 歳 ~ 29 歳	30 歳 ~ 34 歳	35 歳 ~ 39 歳
牧	志	3	丁	目	2,116	58	78	69	80	101	111	118	146
松	尾	1	丁	目	1,795	94	88	69	66	66	97	125	122
松	尾	2	丁	目	2,708	79	83	82	92	112	135	168	189
松	山	1	丁	目	1,007	36	39	38	37	55	51	65	64
松	山	2	丁	目	946	50	25	45	42	70	68	51	69
港	町	1	丁	目	41	-	-	-	11	29	-	-	-
港	町	2	丁	目	297	3	9	11	14	11	27	19	16
港	町	3	丁	目	-	-	-	-	-	-	-	-	-
港	町	4	丁	目	-	-	-	-	-	-	-	-	-
字	銘			苅	1,143	50	56	40	59	36	55	79	67
銘	苅	1	丁	目	1,969	99	89	123	192	112	108	106	144
銘	苅	2	丁	目	1,791	133	191	180	98	49	76	133	192
銘	苅	3	丁	目	1,684	123	160	148	90	62	82	132	142
山	下			町	2,146	109	104	79	97	108	105	144	141
若	狭	1	丁	目	931	37	29	38	35	61	61	65	52
若	狭	2	丁	目	1,412	57	59	53	60	87	68	95	83
若	狭	3	丁	目	2,252	51	88	87	93	114	89	126	128
垣	花			町	-	-	-	-	-	-	-	-	-
垣	花	町	1	丁	-	-	-	-	-	-	-	-	-
垣	花	町	2	丁	-	-	-	-	-	-	-	-	-
垣	花	町	3	丁	75	4	3	4	4	2	4	5	5
住	吉	町	1	丁	-	-	-	-	-	-	-	-	-
住	吉	町	2	丁	-	-	-	-	-	-	-	-	-
住	吉	町	3	丁	-	-	-	-	-	-	-	-	-
真	和	志	支	所	105,535	5,282	5,023	5,233	5,547	5,604	6,072	6,786	6,782
古	波	蔵	1	丁	2,854	121	134	142	185	144	156	166	171
古	波	蔵	2	丁	2,060	102	78	88	110	116	114	140	114
壺	屋		2	丁	2,066	56	69	72	88	123	120	130	104
字	与			儀	3,556	183	173	181	178	180	191	218	207
与	儀		1	丁	1,418	50	56	68	64	68	73	80	82
与	儀		2	丁	1,758	82	84	99	84	106	89	92	98
字	安			里	3,659	121	143	130	153	204	241	191	242
安	里		1	丁	550	17	25	17	17	24	33	42	32
安	里		2	丁	876	29	29	12	37	44	43	76	77
安	里		3	丁	980	28	23	23	38	41	57	80	72
字	上			間	3,776	258	215	207	259	202	220	260	262
上	間		1	丁	1,094	57	45	56	59	62	64	67	49
字	国			場	11,230	685	631	610	600	661	743	807	770
字	識			名	1,486	130	86	100	67	68	128	98	98
識	名		1	丁	2,265	66	89	116	146	115	118	111	103
識	名		2	丁	974	33	52	49	51	54	61	55	43
識	名		3	丁	2,359	114	107	152	129	126	136	124	153
識	名		4	丁	723	53	39	38	40	32	37	31	41
字	大			道	3,258	134	122	112	165	160	175	235	194
字	仲	井		真	4,551	311	263	261	257	248	315	350	325
長	田		1	丁	1,940	74	71	105	125	118	111	113	121
長	田		2	丁	5,290	278	266	309	313	355	340	315	347
繁	多	川	1	丁	2,880	113	159	151	169	147	165	145	159
繁	多	川	2	丁	1,754	53	55	87	98	87	60	85	79
繁	多	川	3	丁	1,737	68	91	107	117	84	68	89	89
繁	多	川	4	丁	1,834	76	69	86	102	98	85	98	86
繁	多	川	5	丁	2,069	109	120	110	130	97	82	124	124
字	古			島	289	9	14	19	12	14	15	20	21
古	島		1	丁	1,415	48	47	68	94	93	86	104	83
古	島		2	丁	1,955	88	98	137	146	104	93	110	107
字	真			地	3,952	236	189	210	229	202	219	264	282
真	嘉	比	1	丁	1,528	134	127	76	57	60	127	174	184

注：住民基本台帳による人口である。

登録人口（総合）

平成29年7月31日現在

40歳～ 44歳	45歳～ 49歳	50歳～ 54歳	55歳～ 59歳	60歳～ 64歳	65歳～ 69歳	70歳～ 74歳	75歳～ 79歳	80歳～ 84歳	85歳以上
167	155	147	153	158	191	109	101	75	99
171	125	113	109	109	154	73	78	54	82
197	202	182	168	213	245	133	149	135	144
71	78	68	57	75	86	28	59	47	53
71	52	77	72	66	72	37	24	19	36
1	-	-	-	-	-	-	-	-	-
16	19	20	15	26	28	18	18	13	14
-	-	-	-	-	-	-	-	-	-
-	-	-	-	-	-	-	-	-	-
91	59	63	65	81	102	81	84	40	35
178	187	132	103	88	104	40	67	55	42
215	190	117	45	42	52	29	19	14	16
202	161	107	69	53	51	32	30	24	16
151	119	132	109	157	168	96	93	106	128
62	66	63	70	62	54	44	55	35	42
101	105	99	98	97	87	48	76	66	73
154	141	137	131	199	219	135	128	118	114
-	-	-	-	-	-	-	-	-	-
-	-	-	-	-	-	-	-	-	-
-	-	-	-	-	-	-	-	-	-
4	11	5	9	5	6	1	1	1	1
-	-	-	-	-	-	-	-	-	-
-	-	-	-	-	-	-	-	-	-
-	-	-	-	-	-	-	-	-	-
7,549	7,599	6,832	6,807	6,935	7,183	4,092	4,632	3,952	3,625
221	217	180	222	189	175	108	103	126	94
121	139	116	156	167	164	88	100	80	67
133	143	156	123	182	170	91	103	104	99
251	290	249	220	234	247	138	147	149	120
91	102	95	100	115	110	53	75	69	67
118	113	107	133	125	132	65	95	66	70
286	253	238	243	246	337	172	175	148	136
47	29	32	36	48	44	38	25	26	18
64	64	67	73	64	71	44	33	26	23
60	77	64	57	69	68	39	60	60	64
281	277	231	217	257	213	129	123	102	63
82	72	70	83	68	88	41	50	44	37
829	805	792	706	682	632	316	399	302	260
110	114	70	82	86	100	55	38	24	32
143	179	173	138	146	153	117	138	115	99
67	78	67	58	58	69	46	53	43	37
151	198	163	135	149	146	99	109	93	75
64	62	41	52	47	43	16	37	27	23
225	237	187	210	219	254	147	180	147	155
334	316	242	255	255	283	166	166	110	94
137	147	146	150	119	133	63	76	65	66
394	373	374	367	315	311	184	196	134	119
186	197	190	189	198	198	105	134	143	132
120	136	103	115	131	144	107	112	102	80
118	127	107	117	116	144	83	89	63	60
94	138	120	101	112	131	90	138	122	88
139	173	147	133	125	124	68	99	82	83
44	21	18	15	19	19	9	8	6	6
105	115	103	93	82	91	61	53	59	30
132	166	149	120	106	119	62	93	72	53
299	247	237	232	284	314	171	138	113	86
160	121	80	57	36	27	24	32	25	27

資料：市民文化部 ハイサイ市民課

8. 各 歳 別 ・ 町 丁 字 別

町 丁 字 名	人 口	0 歳 ~	5 歳 ~	10 歳 ~	15 歳 ~	20 歳 ~	25 歳 ~	30 歳 ~	35 歳 ~
		4 歳	9 歳	14 歳	19 歳	24 歳	29 歳	34 歳	39 歳
真 嘉 比 2 丁 目	2,548	216	159	136	119	101	167	221	249
真 嘉 比 3 丁 目	1,411	106	101	85	85	81	89	104	140
松 島 1 丁 目	1,066	91	78	50	25	41	92	132	128
松 島 2 丁 目	1,017	56	47	85	65	48	52	63	52
字 松 川	2,865	156	125	135	119	152	129	167	208
松 川 1 丁 目	1,453	59	50	59	57	81	79	87	82
松 川 2 丁 目	1,394	67	56	44	57	76	67	85	85
松 川 3 丁 目	2,305	124	104	89	95	110	134	150	144
三 原 1 丁 目	2,220	96	95	92	94	134	136	159	158
三 原 2 丁 目	2,799	98	98	111	127	148	176	158	123
三 原 3 丁 目	1,725	66	71	65	81	82	80	105	102
字 寄 宮	557	22	26	29	29	31	38	34	28
寄 宮 1 丁 目	1,698	60	60	61	83	79	66	85	86
寄 宮 2 丁 目	2,662	92	119	108	118	130	133	148	190
寄 宮 3 丁 目	1,679	57	65	86	74	73	69	94	88
首 里 支 所	57,194	2,644	3,102	3,307	3,298	2,645	2,420	2,779	3,316
首 里 赤 田 町 1 丁 目	364	15	15	16	19	13	13	21	20
首 里 赤 田 町 2 丁 目	410	14	22	24	30	25	17	12	7
首 里 赤 田 町 3 丁 目	176	3	1	4	10	15	8	3	11
首 里 赤 平 町 1 丁 目	338	10	11	18	19	12	9	13	14
首 里 赤 平 町 2 丁 目	720	14	28	37	44	39	38	35	29
首 里 池 端 町	173	1	2	8	10	9	9	2	9
首 里 石 嶺 町 1 丁 目	2,934	139	209	223	177	143	128	146	191
首 里 石 嶺 町 2 丁 目	6,417	248	354	443	391	309	241	273	379
首 里 石 嶺 町 3 丁 目	3,835	175	192	221	248	191	182	196	209
首 里 石 嶺 町 4 丁 目	8,669	589	556	538	482	410	428	488	574
首 里 大 名 町 1 丁 目	1,723	77	103	105	93	61	67	84	107
首 里 大 名 町 2 丁 目	792	33	34	31	39	20	32	45	54
首 里 大 名 町 3 丁 目	1,568	46	68	71	97	64	61	59	87
首 里 大 中 町 1 丁 目	461	9	11	21	35	21	7	12	20
首 里 大 中 町 2 丁 目	247	6	12	8	7	10	6	14	7
首 里 金 城 町 1 丁 目	534	16	26	34	22	31	18	31	28
首 里 金 城 町 2 丁 目	349	15	21	9	10	12	17	21	23
首 里 金 城 町 3 丁 目	264	10	8	10	5	7	15	11	18
首 里 金 城 町 4 丁 目	1,025	43	60	58	67	45	45	45	57
首 里 儀 保 町 1 丁 目	347	17	13	16	19	20	12	21	21
首 里 儀 保 町 2 丁 目	199	5	6	8	7	8	19	7	13
首 里 儀 保 町 3 丁 目	360	14	21	24	21	21	12	24	22
首 里 儀 保 町 4 丁 目	452	9	16	16	23	24	17	20	20
首 里 久 場 川 町 1 丁 目	1,396	79	70	98	90	56	57	85	59
首 里 久 場 川 町 2 丁 目	2,559	135	115	130	121	89	94	112	155
首 里 崎 山 町 1 丁 目	594	31	27	27	44	26	33	23	36
首 里 崎 山 町 2 丁 目	216	11	5	7	11	14	13	17	6
首 里 崎 山 町 3 丁 目	456	28	30	30	20	17	20	17	37
首 里 崎 山 町 4 丁 目	672	21	38	28	35	21	27	29	37
首 里 寒 川 町 1 丁 目	680	34	39	19	38	34	40	31	41
首 里 寒 川 町 2 丁 目	757	28	43	43	54	31	24	26	48
首 里 末 吉 町 1 丁 目	702	21	39	33	34	17	24	36	36
首 里 末 吉 町 2 丁 目	1,259	55	67	68	84	73	63	68	69
首 里 末 吉 町 3 丁 目	1,695	62	89	97	109	81	65	87	87
首 里 末 吉 町 4 丁 目	442	33	23	28	29	15	26	26	39
首 里 平 良 町 1 丁 目	1,064	46	69	56	62	51	39	50	52
首 里 平 良 町 2 丁 目	530	54	29	18	27	33	19	47	47
首 里 汀 良 町 1 丁 目	420	9	16	21	21	30	12	21	21
首 里 汀 良 町 2 丁 目	513	31	27	24	30	21	26	18	26
首 里 汀 良 町 3 丁 目	1,200	47	45	45	62	52	64	75	66

注：住民基本台帳による人口である。

登録人口（総合）

平成29年7月31日現在

40歳～ 44歳	45歳～ 49歳	50歳～ 54歳	55歳～ 59歳	60歳～ 64歳	65歳～ 69歳	70歳～ 74歳	75歳～ 79歳	80歳～ 84歳	85歳以上
249	206	134	119	106	113	56	66	68	63
125	106	74	83	59	49	34	29	31	30
101	65	48	32	41	53	23	22	19	25
96	91	64	71	68	58	26	27	20	28
241	188	183	174	168	201	131	139	134	115
79	86	99	116	118	125	62	70	72	72
115	81	110	115	101	115	55	60	48	57
151	156	128	163	163	159	90	130	113	102
125	137	152	142	166	157	91	100	81	105
162	183	202	217	227	251	133	140	129	116
96	125	101	116	135	149	83	102	79	87
31	46	38	49	42	35	22	23	22	12
101	102	123	129	143	139	90	100	79	112
169	185	160	189	214	199	109	142	117	140
102	116	102	104	135	126	92	105	93	98
4,318	4,302	3,453	3,453	3,603	4,312	2,615	3,001	2,443	2,183
20	25	28	25	18	46	23	13	22	12
28	37	26	23	32	29	20	21	20	23
13	8	8	13	17	11	9	16	10	16
25	24	24	20	26	35	19	13	16	30
39	56	50	55	60	39	34	48	52	23
9	14	7	12	14	12	15	12	11	17
251	235	197	172	177	178	103	128	80	57
476	516	355	356	389	521	343	383	268	172
273	308	235	228	220	263	170	231	182	111
693	641	518	446	477	523	319	376	276	335
139	105	78	87	102	132	98	96	65	124
53	68	39	50	50	77	40	53	40	34
137	113	77	99	94	178	105	99	68	45
37	36	31	30	25	34	33	32	31	36
19	22	16	15	17	25	13	17	18	15
35	50	25	25	30	49	25	39	22	28
17	19	20	26	31	30	12	19	20	27
15	25	11	21	24	26	11	17	16	14
60	96	79	73	73	63	38	56	42	25
17	23	24	17	24	33	13	14	25	18
14	14	10	11	13	27	10	8	8	11
16	37	30	21	27	16	12	14	14	14
28	25	29	39	51	46	16	22	26	25
106	128	82	80	61	75	51	85	79	55
204	176	144	157	177	207	129	177	154	83
41	50	39	28	33	43	27	38	28	20
14	9	15	11	29	16	11	10	11	6
47	31	26	24	32	26	19	21	14	17
52	45	39	57	43	56	35	38	31	40
54	47	41	44	43	58	24	25	29	39
54	70	52	52	45	64	36	40	29	18
57	39	44	41	61	79	43	35	30	33
83	95	85	78	119	90	50	48	35	29
125	119	84	119	117	147	99	92	63	53
35	31	30	24	27	24	11	17	13	11
106	73	69	77	77	82	52	39	36	28
33	43	30	22	24	33	15	18	19	19
30	29	17	29	33	48	27	28	14	14
26	40	42	35	31	38	26	19	21	32
101	75	67	81	72	104	47	65	66	66

資料：市民文化部 ハイサイ市民課

8. 各 歳 別 ・ 町 丁 字 別

町 丁 字 名	人 口	0 歳 ~	5 歳 ~	10 歳 ~	15 歳 ~	20 歳 ~	25 歳 ~	30 歳 ~	35 歳 ~
		4 歳	9 歳	14 歳	19 歳	24 歳	29 歳	34 歳	39 歳
首里当蔵町1丁目	646	36	43	49	26	36	27	25	39
首里当蔵町2丁目	674	21	39	41	28	26	21	30	48
首里当蔵町3丁目	79	2	6	5	6	2	3	5	4
首里桃原町1丁目	376	13	18	30	37	17	13	16	19
首里桃原町2丁目	418	22	13	17	20	11	24	26	19
首里鳥堀町1丁目	181	1	9	8	8	19	5	6	9
首里鳥堀町2丁目	346	10	12	28	22	16	9	25	22
首里鳥堀町3丁目	476	21	25	23	24	28	18	15	23
首里鳥堀町4丁目	2,547	130	158	154	147	135	116	116	147
首里鳥堀町5丁目	1,099	47	58	79	73	46	42	45	54
首里真和志町1丁目	184	3	6	10	10	12	6	6	16
首里真和志町2丁目	162	6	14	12	10	5	-	4	12
首里山川町1丁目	1,373	55	76	83	86	74	45	55	58
首里山川町2丁目	527	22	25	23	23	24	29	31	31
首里山川町3丁目	594	22	40	30	32	23	15	23	33
小 禄 支 所	59,949	3,574	3,657	3,481	3,535	3,716	3,822	4,134	4,147
赤 嶺	-	-	-	-	-	-	-	-	-
赤 嶺 1 丁目	1,346	88	91	99	90	63	99	100	132
赤 嶺 2 丁目	1,846	78	114	134	126	111	98	96	85
宇 栄 原	3,220	232	219	206	180	181	190	218	233
宇 栄 原 1 丁目	2,134	98	110	119	139	130	142	135	129
宇 栄 原 2 丁目	1,532	88	84	104	119	89	68	79	81
宇 栄 原 3 丁目	3,124	191	192	180	152	154	180	206	230
宇 栄 原 4 丁目	2,151	63	92	108	99	79	63	87	97
宇 栄 原 5 丁目	462	21	28	28	35	24	18	27	17
宇 栄 原 6 丁目	654	39	51	44	31	33	52	54	39
小 禄	9,137	548	593	553	493	439	513	576	660
小 禄 1 丁目	4,129	298	270	241	233	171	220	290	300
小 禄 2 丁目	794	49	78	56	62	38	64	56	67
小 禄 3 丁目	841	62	66	63	51	50	45	50	66
小 禄 4 丁目	1,840	116	146	150	161	114	85	115	112
小 禄 5 丁目	1,285	127	137	91	82	58	71	101	115
鏡 水	548	-	-	-	79	226	139	53	26
鏡 原 町	1,998	91	81	83	91	107	119	135	114
具 志	-	-	-	-	-	-	-	-	-
具 志 1 丁目	1,736	121	131	132	76	83	102	141	133
具 志 2 丁目	1,916	110	109	100	89	97	100	127	134
具 志 3 丁目	2,347	237	145	116	106	114	200	235	221
高 良	-	-	-	-	-	-	-	-	-
高 良 1 丁目	826	61	40	52	50	42	46	59	55
高 良 2 丁目	1,624	85	83	102	96	83	82	119	107
高 良 3 丁目	486	38	26	21	21	34	33	54	42
田 原	2,028	85	76	66	87	118	132	125	128
田 原 1 丁目	1,020	90	92	61	49	41	69	99	97
田 原 2 丁目	329	20	13	17	20	30	29	22	19
田 原 3 丁目	2,136	89	90	95	131	125	104	109	106
田 原 4 丁目	630	48	43	36	51	38	47	43	45
字 当 宮	1,090	-	-	-	75	371	301	149	92
字 城 安	-	-	-	-	-	-	-	-	-
字 城 安 1 丁目	1,369	128	100	87	62	50	83	117	131
字 城 安 次	296	15	19	13	19	28	34	30	22
字 城 大	-	-	-	-	-	-	-	-	-
金 城 1 丁目	810	34	60	45	59	49	41	49	44
金 城 2 丁目	1,926	111	139	136	137	145	114	129	116
金 城 3 丁目	446	24	23	29	41	28	28	25	28
金 城 4 丁目	437	18	33	31	27	54	29	25	30
金 城 5 丁目	1,456	71	83	83	116	119	82	99	94

注：住民基本台帳による人口である。

登録人口（総合）

平成29年7月31日現在

40歳～ 44歳	45歳～ 49歳	50歳～ 54歳	55歳～ 59歳	60歳～ 64歳	65歳～ 69歳	70歳～ 74歳	75歳～ 79歳	80歳～ 84歳	85歳以上
46	51	36	51	28	59	32	24	18	20
51	44	46	39	54	60	20	36	29	41
5	5	4	5	4	5	1	7	4	6
20	26	34	30	18	24	14	19	14	14
32	26	27	30	14	38	24	30	23	22
12	11	19	11	13	17	6	4	12	11
23	33	23	16	23	19	12	18	13	22
43	36	40	29	20	36	22	21	27	25
192	190	139	154	143	175	122	140	109	80
103	79	65	85	85	69	46	53	38	32
14	8	10	5	6	19	10	11	15	17
15	17	11	6	4	6	5	9	14	12
92	104	99	109	98	115	70	49	53	52
33	34	34	32	38	38	15	30	38	27
55	41	43	28	40	49	33	28	32	27
4,789	4,697	3,884	3,429	3,149	3,339	1,681	1,979	1,590	1,346
-	-	-	-	-	-	-	-	-	-
107	104	116	66	73	51	23	22	15	7
140	172	160	147	131	97	52	46	35	24
290	227	216	197	161	162	94	113	63	38
159	172	125	134	113	142	64	73	73	77
113	114	117	91	84	86	46	62	60	47
232	257	215	168	173	185	96	122	106	85
137	162	117	118	169	218	164	164	114	100
36	31	44	31	20	29	21	23	11	18
55	34	45	33	43	28	13	28	22	10
781	749	581	489	446	568	278	350	295	225
331	317	240	247	221	240	104	132	141	133
81	50	46	34	37	21	12	16	19	8
89	91	55	29	42	27	21	20	5	9
153	173	144	108	74	49	36	45	28	31
125	117	69	52	39	39	18	20	12	12
9	13	3	-	-	-	-	-	-	-
148	174	118	141	116	151	69	104	86	70
-	-	-	-	-	-	-	-	-	-
150	113	139	97	77	86	38	52	40	25
140	148	101	91	117	156	70	92	74	61
192	195	127	124	114	111	41	33	17	19
-	-	-	-	-	-	-	-	-	-
68	64	47	44	41	51	30	28	32	16
107	122	114	98	108	103	52	64	56	43
49	31	34	28	16	24	10	8	7	10
129	144	113	159	162	161	84	73	84	102
97	88	57	42	38	36	28	14	12	10
29	26	21	20	17	9	6	12	10	9
143	130	148	207	183	190	85	90	65	46
40	47	50	32	24	27	14	19	11	15
50	38	14	-	-	-	-	-	-	-
-	-	-	-	-	-	-	-	-	-
146	107	64	67	54	71	25	33	19	25
27	27	19	12	10	13	2	5	-	1
-	-	-	-	-	-	-	-	-	-
69	67	73	49	50	44	18	28	14	17
170	182	161	121	92	60	29	41	21	22
39	37	36	20	22	25	9	8	13	11
42	33	31	21	14	28	6	6	5	4
116	141	124	112	68	51	23	33	25	16

資料：市民文化部 ハイサイ市民課

8 . 各 歳 別 ・ 町 丁 字 別

町 丁 字 名			人 口	0 歳 ~ 4 歳	5 歳 ~ 9 歳	10 歳 ~ 14 歳	15 歳 ~ 19 歳	20 歳 ~ 24 歳	25 歳 ~ 29 歳	30 歳 ~ 34 歳	35 歳 ~ 39 歳
那 覇 市			156,648	8,264	8,570	8,636	8,699	8,878	9,212	10,029	10,557
本 庁			48,534	2,415	2,614	2,442	2,453	2,631	2,813	3,233	3,431
曙	1	丁 目	834	28	23	35	35	54	79	67	47
曙	2	丁 目	725	34	33	31	32	33	32	37	35
曙	3	丁 目	867	20	45	34	48	48	57	46	47
旭		町	85	7	6	9	2	1	4	2	8
字	安	謝	1,914	76	93	101	114	97	96	108	122
安	謝	1 丁 目	900	92	65	43	56	44	54	74	77
安	謝	2 丁 目	1,355	105	107	81	70	68	77	108	108
字	天	久	1,400	71	67	82	65	59	86	122	81
天	久	1 丁 目	954	66	96	74	50	49	51	73	67
天	久	2 丁 目	1,311	111	136	88	60	63	70	93	134
泉	崎	1 丁 目	568	29	26	14	20	21	28	29	42
泉	崎	2 丁 目	838	28	35	42	46	45	58	53	55
字	上	之 屋	596	32	38	41	27	33	34	45	46
上	之	屋 1 丁 目	774	48	73	69	50	39	55	41	59
奥	武	山 町	121	5	4	12	15	3	5	5	4
お	も	ろ ま ち 1 丁 目	602	47	43	34	26	29	17	39	61
お	も	ろ ま ち 2 丁 目	687	26	66	57	63	25	20	25	35
お	も	ろ ま ち 3 丁 目	594	40	69	72	40	12	11	31	50
お	も	ろ ま ち 4 丁 目	1,014	47	69	64	45	46	78	91	89
久	米	1 丁 目	651	31	31	26	39	62	54	36	44
久	米	2 丁 目	816	41	37	30	42	55	55	61	45
久	茂	地 1 丁 目	44	3	1	3	-	1	1	2	4
久	茂	地 2 丁 目	472	19	12	14	13	29	37	34	40
久	茂	地 3 丁 目	312	14	13	5	15	16	25	19	21
古	波	蔵 3 丁 目	1,543	89	105	81	108	73	79	111	120
古	波	蔵 4 丁 目	433	32	28	14	18	24	18	26	44
楚	辺	1 丁 目	676	27	29	24	22	21	40	53	49
楚	辺	2 丁 目	1,281	56	51	46	65	62	81	86	74
楚	辺	3 丁 目	253	11	13	13	20	11	7	13	11
辻	1	丁 目	871	24	23	31	51	136	76	42	46
辻	2	丁 目	489	13	11	8	14	18	24	30	29
辻	3	丁 目	-	-	-	-	-	-	-	-	-
壺	川	1 丁 目	645	31	40	34	31	29	35	41	38
壺	川	2 丁 目	703	33	33	41	37	42	40	45	50
壺	川	3 丁 目	385	13	8	13	11	18	16	20	22
壺	屋	1 丁 目	1,037	30	32	39	46	38	56	72	78
泊	1	丁 目	1,398	77	88	78	63	76	82	103	113
泊	2	丁 目	850	38	44	43	44	57	49	51	67
泊	3	丁 目	815	36	45	51	42	54	40	40	65
通	堂	町	-	-	-	-	-	-	-	-	-
西	1	丁 目	693	29	27	26	29	44	53	52	44
西	2	丁 目	673	35	25	23	37	54	53	51	49
西	3	丁 目	649	38	29	30	35	56	30	43	47
東		町	551	15	20	26	30	30	40	28	39
樋	川	1 丁 目	1,400	55	56	51	68	70	73	67	78
樋	川	2 丁 目	342	9	15	10	21	15	22	18	15
前	島	1 丁 目	584	26	33	27	30	42	47	44	40
前	島	2 丁 目	797	39	35	41	27	46	59	48	56
前	島	3 丁 目	619	26	16	15	28	43	39	56	41
牧	志	1 丁 目	670	32	34	28	26	21	27	41	55
牧	志	2 丁 目	989	50	46	52	39	45	67	67	85

注：住民基本台帳による人口である。

登録人口（男性）

平成29年7月31日現在

40歳～ 44歳	45歳～ 49歳	50歳～ 54歳	55歳～ 59歳	60歳～ 64歳	65歳～ 69歳	70歳～ 74歳	75歳～ 79歳	80歳～ 84歳	85歳以上
12,420	12,163	10,282	9,760	9,837	10,467	5,416	5,789	4,596	3,073
4,091	3,836	3,385	3,031	3,172	3,349	1,689	1,659	1,315	975
62	61	52	64	56	76	33	27	26	9
68	55	44	62	58	62	33	32	32	12
62	72	53	65	72	89	35	42	20	12
5	11	8	3	7	6	3	1	-	2
141	146	121	130	145	151	85	87	58	43
91	94	52	46	44	30	11	12	10	5
124	119	90	72	58	45	32	33	35	23
109	108	86	93	95	97	65	49	37	28
91	80	66	58	40	30	18	17	13	15
136	132	76	58	50	45	21	11	23	4
64	34	47	38	44	46	24	33	17	12
60	56	65	53	68	57	27	40	32	18
45	55	42	34	42	29	16	16	12	9
80	83	66	29	32	19	8	7	12	4
14	14	13	7	6	8	2	2	1	1
76	59	55	52	23	19	13	5	-	4
58	78	70	42	32	31	21	16	14	8
69	70	41	33	17	13	12	8	4	2
122	84	89	54	45	37	18	16	11	9
39	46	43	48	37	47	21	13	14	20
57	64	53	48	66	70	38	28	14	12
11	1	1	-	3	7	1	1	4	-
47	29	29	26	43	42	20	19	13	6
27	21	21	23	23	18	16	14	9	12
108	88	103	106	87	118	49	44	41	33
33	26	29	30	29	38	7	14	10	13
47	46	52	52	49	64	32	22	23	24
96	89	109	87	97	91	35	77	40	39
30	10	17	16	21	25	11	11	7	6
55	68	62	53	55	63	21	34	17	14
31	29	33	40	49	41	36	29	32	22
-	-	-	-	-	-	-	-	-	-
45	55	46	40	52	49	17	26	22	14
56	66	44	48	58	52	22	16	12	8
33	31	29	30	24	46	17	26	21	7
79	82	80	86	78	96	41	49	34	21
115	111	71	76	83	96	40	49	43	34
70	69	66	46	60	48	22	30	23	23
70	56	55	58	49	57	38	31	20	8
-	-	-	-	-	-	-	-	-	-
44	48	50	49	55	60	19	25	19	20
49	49	57	39	45	41	20	26	15	5
44	53	40	31	45	59	26	21	16	6
60	43	45	38	43	42	21	11	12	8
96	118	110	97	112	104	68	76	51	50
22	27	34	22	27	25	15	18	10	17
48	39	41	31	31	31	21	21	22	10
54	55	49	59	53	76	32	25	21	22
56	54	40	36	54	45	22	17	16	15
49	50	42	49	49	63	31	21	28	24
85	70	64	54	68	73	44	27	34	19

資料：市民文化部 ハイサイ市民課

8 . 各 歳 別 ・ 町 丁 字 別

町 丁 字 名				人 口	0 歳 ~ 4 歳	5 歳 ~ 9 歳	10 歳 ~ 14 歳	15 歳 ~ 19 歳	20 歳 ~ 24 歳	25 歳 ~ 29 歳	30 歳 ~ 34 歳	35 歳 ~ 39 歳
牧	志	3	丁 目	985	26	34	39	31	47	56	60	66
松	尾	1	丁 目	881	54	52	39	37	32	51	64	61
松	尾	2	丁 目	1,325	46	47	44	41	66	66	87	104
松	山	1	丁 目	478	20	17	18	19	32	20	39	32
松	山	2	丁 目	476	27	12	19	28	40	39	28	41
港	町	1	丁 目	41	-	-	-	11	29	-	-	-
港	町	2	丁 目	161	2	5	7	9	5	17	11	7
港	町	3	丁 目	-	-	-	-	-	-	-	-	-
港	町	4	丁 目	-	-	-	-	-	-	-	-	-
字	銘		苅	515	27	31	18	26	19	24	40	36
銘	苅	1	丁 目	903	56	49	57	98	50	55	44	57
銘	苅	2	丁 目	840	76	88	82	43	21	31	66	81
銘	苅	3	丁 目	822	69	81	79	49	28	36	64	59
山	下		町	1,050	51	41	39	56	63	62	81	64
若	狭	1	丁 目	477	19	6	27	13	35	37	40	26
若	狭	2	丁 目	666	28	27	25	32	44	33	45	41
若	狭	3	丁 目	1,097	27	47	40	44	63	47	72	76
垣	花		町	-	-	-	-	-	-	-	-	-
垣	花	町 1	丁 目	-	-	-	-	-	-	-	-	-
垣	花	町 2	丁 目	-	-	-	-	-	-	-	-	-
垣	花	町 3	丁 目	37	3	3	3	1	-	2	3	4
住	吉	町 1	丁 目	-	-	-	-	-	-	-	-	-
住	吉	町 2	丁 目	-	-	-	-	-	-	-	-	-
住	吉	町 3	丁 目	-	-	-	-	-	-	-	-	-
真	和	志	支 所	50,867	2,690	2,488	2,711	2,812	2,877	3,030	3,362	3,373
古	波	蔵	1 丁 目	1,380	65	62	66	100	72	78	83	80
古	波	蔵	2 丁 目	988	53	43	50	59	53	56	68	62
壺	屋	2	丁 目	986	31	28	33	48	64	58	68	55
字	与		儀	1,713	92	79	106	85	88	98	111	105
与	儀	1	丁 目	680	26	29	29	30	29	39	42	44
与	儀	2	丁 目	828	34	44	48	48	58	44	38	46
字	安		里	1,672	64	81	64	72	109	111	90	120
安	里	1	丁 目	266	7	14	7	9	10	12	16	15
安	里	2	丁 目	416	15	18	6	18	21	21	40	42
安	里	3	丁 目	477	12	15	11	18	17	31	40	43
字	上		間	1,826	123	104	102	136	103	116	135	124
上	間	1	丁 目	536	27	20	28	33	30	30	33	24
字	国		場	5,512	326	329	325	302	332	362	394	407
字	識		名	719	74	46	44	31	35	64	49	52
識	名	1	丁 目	1,066	31	44	64	68	66	71	59	56
識	名	2	丁 目	476	15	29	36	34	22	28	23	29
識	名	3	丁 目	1,186	54	56	80	66	60	68	65	80
識	名	4	丁 目	358	22	20	17	23	19	15	18	16
字	大		道	1,532	78	60	63	87	82	84	113	99
字	仲	井	真	2,177	170	133	130	135	131	148	160	150
長	田	1	丁 目	891	37	30	51	55	60	55	56	50
長	田	2	丁 目	2,613	159	124	161	158	184	169	171	178
繁	多	川	1 丁 目	1,340	57	64	78	87	69	84	75	77
繁	多	川	2 丁 目	864	25	30	50	55	40	38	50	47
繁	多	川	3 丁 目	843	41	45	40	71	44	37	48	43
繁	多	川	4 丁 目	855	33	31	43	55	45	40	52	41
繁	多	川	5 丁 目	986	42	59	60	73	44	50	60	57
字	古		島	147	3	10	9	5	8	6	9	10
古	島	1	丁 目	669	30	20	32	50	48	38	55	40
古	島	2	丁 目	922	49	41	79	70	39	46	59	45
字	真		地	1,917	132	83	112	117	112	100	123	135
真	嘉	比	1 丁 目	733	66	75	41	24	30	59	81	87

注：住民基本台帳による人口である。

登録人口（男性）

平成29年7月31日現在

40歳～ 44歳	45歳～ 49歳	50歳～ 54歳	55歳～ 59歳	60歳～ 64歳	65歳～ 69歳	70歳～ 74歳	75歳～ 79歳	80歳～ 84歳	85歳以上
93	86	65	77	84	97	49	31	27	17
95	63	54	46	52	69	31	31	25	25
113	103	87	79	110	126	56	55	53	42
36	35	37	30	35	33	11	22	20	22
40	24	35	39	33	35	14	9	5	8
1	-	-	-	-	-	-	-	-	-
12	11	9	7	15	12	10	12	4	6
-	-	-	-	-	-	-	-	-	-
-	-	-	-	-	-	-	-	-	-
46	32	27	21	33	43	39	33	13	7
84	88	71	49	31	43	16	27	20	8
92	104	65	24	18	19	10	9	7	4
94	73	61	41	26	25	11	15	8	3
83	54	62	56	79	85	54	36	52	32
33	36	30	33	38	28	26	25	14	11
52	47	52	47	40	47	23	30	27	26
82	71	77	66	99	107	59	49	40	31
-	-	-	-	-	-	-	-	-	-
-	-	-	-	-	-	-	-	-	-
-	-	-	-	-	-	-	-	-	-
2	5	2	5	-	3	-	-	-	1
-	-	-	-	-	-	-	-	-	-
-	-	-	-	-	-	-	-	-	-
-	-	-	-	-	-	-	-	-	-
3,821	3,810	3,292	3,359	3,358	3,489	1,798	1,935	1,581	1,081
119	98	92	118	99	78	42	43	48	37
54	67	58	81	79	79	38	35	33	20
74	71	79	65	92	81	35	33	36	35
115	138	125	109	114	130	53	66	61	38
46	55	45	54	53	56	24	35	26	18
62	58	40	58	69	71	28	40	19	23
138	127	106	103	108	152	69	65	56	37
23	19	14	24	28	23	22	11	11	1
33	31	35	36	31	24	14	17	10	4
33	45	35	31	33	40	16	24	17	16
147	137	109	108	113	101	55	53	38	22
44	40	31	42	29	46	24	25	19	11
424	400	390	362	321	309	146	169	129	85
51	58	29	35	47	40	29	19	6	10
68	82	83	69	71	67	43	50	46	28
34	32	33	25	29	33	17	28	20	9
85	101	87	72	72	77	47	45	44	27
36	32	21	22	30	21	7	14	15	10
113	122	89	108	94	116	57	73	50	44
170	141	112	129	118	138	74	67	46	25
66	82	61	69	59	71	17	35	21	16
211	187	176	182	137	168	84	80	55	29
82	100	97	85	90	103	45	52	59	36
64	66	54	50	61	62	51	51	42	28
57	58	43	61	56	73	37	44	30	15
48	77	54	53	51	67	33	53	59	20
65	90	72	70	58	57	34	37	36	22
29	14	8	9	7	8	4	4	3	1
49	54	48	38	34	45	29	23	23	13
64	78	77	54	55	52	26	36	36	16
137	126	116	106	141	157	87	65	51	17
74	56	38	32	17	9	13	14	9	8

資料：市民文化部 ハイサイ市民課

8 . 各 歳 別 ・ 町 丁 字 別

町 丁 字 名	人 口	0 歳 ~	5 歳 ~	10 歳 ~	15 歳 ~	20 歳 ~	25 歳 ~	30 歳 ~	35 歳 ~
		4 歳	9 歳	14 歳	19 歳	24 歳	29 歳	34 歳	39 歳
真 嘉 比 2 丁 目	1,235	110	80	66	56	49	87	114	116
真 嘉 比 3 丁 目	704	48	50	44	38	46	49	46	68
松 島 1 丁 目	508	50	40	26	7	15	55	50	59
松 島 2 丁 目	497	34	22	49	35	26	19	20	22
字 松 川	1,423	77	69	69	62	94	72	91	92
松 川 1 丁 目	720	32	24	29	34	54	37	50	42
松 川 2 丁 目	709	35	23	27	24	44	34	49	49
松 川 3 丁 目	1,081	63	54	41	38	59	60	65	68
三 原 1 丁 目	1,068	38	46	42	54	69	68	78	90
三 原 2 丁 目	1,338	48	44	64	61	79	88	79	67
三 原 3 丁 目	841	44	32	30	37	44	39	55	53
字 寄 宮	267	12	16	19	14	13	19	15	13
寄 宮 1 丁 目	825	31	33	35	42	49	41	42	37
寄 宮 2 丁 目	1,277	44	58	60	60	73	65	76	97
寄 宮 3 丁 目	800	31	31	45	28	39	41	48	41
首 里 支 所	27,183	1,333	1,596	1,701	1,619	1,273	1,240	1,343	1,633
首 里 赤 田 町 1 丁 目	174	10	5	10	10	6	9	11	5
首 里 赤 田 町 2 丁 目	194	6	12	14	14	14	8	4	2
首 里 赤 田 町 3 丁 目	82	1	-	2	6	7	6	2	5
首 里 赤 平 町 1 丁 目	150	7	6	3	7	3	7	6	5
首 里 赤 平 町 2 丁 目	339	7	18	20	23	19	15	12	17
首 里 池 端 町	78	-	1	7	3	3	4	2	5
首 里 石 嶺 町 1 丁 目	1,424	69	101	113	96	73	65	65	95
首 里 石 嶺 町 2 丁 目	3,044	134	180	218	190	151	118	130	193
首 里 石 嶺 町 3 丁 目	1,873	90	108	118	125	89	96	105	100
首 里 石 嶺 町 4 丁 目	4,141	291	306	285	233	198	209	241	272
首 里 大 名 町 1 丁 目	813	40	57	57	49	30	31	42	56
首 里 大 名 町 2 丁 目	378	10	15	16	20	9	15	19	38
首 里 大 名 町 3 丁 目	740	25	31	36	50	40	38	27	47
首 里 大 中 町 1 丁 目	215	5	4	12	15	12	2	6	10
首 里 大 中 町 2 丁 目	125	3	6	4	3	7	2	8	4
首 里 金 城 町 1 丁 目	247	12	12	11	9	20	10	15	13
首 里 金 城 町 2 丁 目	177	10	7	3	3	4	11	11	15
首 里 金 城 町 3 丁 目	131	2	4	5	4	5	9	8	9
首 里 金 城 町 4 丁 目	478	19	37	34	31	27	17	20	22
首 里 儀 保 町 1 丁 目	173	8	9	9	11	10	7	12	13
首 里 儀 保 町 2 丁 目	93	3	1	5	1	4	7	4	5
首 里 儀 保 町 3 丁 目	163	6	9	15	12	8	7	11	8
首 里 儀 保 町 4 丁 目	205	4	7	7	10	12	10	7	11
首 里 久 場 川 町 1 丁 目	667	42	37	49	44	23	28	46	26
首 里 久 場 川 町 2 丁 目	1,186	61	67	69	66	44	42	56	75
首 里 崎 山 町 1 丁 目	287	17	13	18	18	12	18	12	14
首 里 崎 山 町 2 丁 目	102	3	2	5	6	8	7	7	4
首 里 崎 山 町 3 丁 目	229	19	15	19	12	6	12	7	16
首 里 崎 山 町 4 丁 目	329	16	17	14	15	12	12	16	22
首 里 寒 川 町 1 丁 目	343	17	20	9	17	16	26	18	23
首 里 寒 川 町 2 丁 目	350	9	22	21	24	11	12	10	18
首 里 末 吉 町 1 丁 目	338	12	18	15	18	8	11	17	14
首 里 末 吉 町 2 丁 目	596	25	39	36	34	32	35	28	43
首 里 末 吉 町 3 丁 目	789	35	46	54	51	37	26	42	44
首 里 末 吉 町 4 丁 目	212	11	13	13	17	10	14	18	17
首 里 平 良 町 1 丁 目	514	24	36	27	33	20	26	27	26
首 里 平 良 町 2 丁 目	253	26	14	10	14	13	14	21	22
首 里 汀 良 町 1 丁 目	201	2	8	10	13	15	6	12	10
首 里 汀 良 町 2 丁 目	246	15	16	14	10	12	17	11	15
首 里 汀 良 町 3 丁 目	556	23	28	25	25	25	40	34	28

注：住民基本台帳による人口である。

登録人口（男性）

平成29年7月31日現在

40歳～ 44歳	45歳～ 49歳	50歳～ 54歳	55歳～ 59歳	60歳～ 64歳	65歳～ 69歳	70歳～ 74歳	75歳～ 79歳	80歳～ 84歳	85歳以上
116	109	69	57	55	51	22	34	23	21
72	50	34	45	33	26	16	17	10	12
55	35	17	15	23	26	10	11	8	6
55	43	34	32	35	29	14	11	10	7
130	100	97	81	83	94	61	58	59	34
44	42	46	54	58	63	32	28	29	22
64	46	58	66	48	60	25	26	19	12
76	85	64	82	81	75	38	56	36	40
55	69	70	69	82	81	52	40	31	34
88	91	94	109	116	116	60	60	44	30
49	67	43	60	64	75	38	48	35	28
15	20	16	28	24	13	11	8	8	3
51	59	58	59	81	63	36	44	31	33
79	95	82	90	111	99	45	50	46	47
57	57	53	52	68	64	38	38	38	31
2,086	2,087	1,652	1,682	1,765	2,008	1,149	1,342	1,034	640
9	11	15	11	10	20	11	7	9	5
12	18	14	8	19	13	11	11	8	6
5	4	4	10	6	5	4	7	4	4
11	12	11	9	16	17	7	8	7	8
23	21	25	26	29	17	18	18	23	8
4	5	3	5	8	6	6	5	5	6
118	121	94	77	88	92	46	59	35	17
216	258	170	181	176	240	149	163	126	51
137	151	115	113	108	122	76	98	85	37
335	322	251	212	228	247	137	179	108	87
65	56	35	40	57	59	47	40	28	24
28	33	20	23	27	37	19	20	20	9
74	47	35	50	42	77	39	43	28	11
20	15	14	21	14	12	14	18	12	9
9	12	8	8	10	14	6	7	6	8
14	25	10	10	13	25	11	21	7	9
8	12	11	14	21	15	8	7	7	10
8	13	5	13	12	11	5	7	7	4
30	43	41	34	30	32	16	19	18	8
8	12	11	9	12	16	7	6	9	4
7	6	6	5	9	13	4	4	2	7
5	18	15	12	12	7	2	5	5	6
14	12	10	20	28	23	8	9	8	5
51	64	43	40	23	33	20	40	36	22
96	88	73	73	77	80	50	75	68	26
19	24	24	18	15	21	10	16	13	5
8	4	9	4	12	9	5	5	3	1
26	15	10	14	14	13	6	14	7	4
29	20	13	35	22	29	14	15	14	14
24	24	17	25	24	33	12	14	12	12
30	29	23	26	27	34	17	18	11	8
32	23	20	23	30	38	18	17	14	10
32	43	41	35	60	44	23	24	16	6
63	50	36	60	60	62	44	40	25	14
13	14	13	13	12	9	4	12	6	3
49	32	36	39	37	43	22	18	15	4
21	18	20	8	10	16	8	6	7	5
15	17	7	13	16	20	16	13	5	3
10	18	23	15	18	17	12	9	7	7
47	38	29	36	34	50	18	30	22	24

資料：市民文化部 ハイサイ市民課

8 . 各 歳 別 ・ 町 丁 字 別

町 丁 字 名	人 口	0 歳 ~	5 歳 ~	10 歳 ~	15 歳 ~	20 歳 ~	25 歳 ~	30 歳 ~	35 歳 ~
		4 歳	9 歳	14 歳	19 歳	24 歳	29 歳	34 歳	39 歳
首里当蔵町1丁目	292	19	21	25	12	11	16	9	21
首里当蔵町2丁目	317	14	18	25	15	12	14	18	23
首里当蔵町3丁目	33	1	1	3	3	1	2	3	1
首里桃原町1丁目	170	6	7	12	20	11	4	8	9
首里桃原町2丁目	189	6	8	5	14	6	10	13	10
首里鳥堀町1丁目	86	1	5	3	2	6	2	4	6
首里鳥堀町2丁目	164	6	8	13	11	8	5	8	12
首里鳥堀町3丁目	227	7	10	10	10	16	10	9	13
首里鳥堀町4丁目	1,193	71	71	82	65	62	55	49	68
首里鳥堀町5丁目	525	30	24	37	39	24	26	19	26
首里真和志町1丁目	86	2	1	6	4	2	5	4	9
首里真和志町2丁目	74	3	4	5	7	3	-	1	7
首里山川町1丁目	645	25	37	37	44	31	23	25	29
首里山川町2丁目	269	14	16	12	14	14	13	11	13
首里山川町3丁目	278	9	18	14	17	11	6	12	19
小 禄 支 所	30,064	1,826	1,872	1,782	1,815	2,097	2,129	2,091	2,120
字 赤 嶺	-	-	-	-	-	-	-	-	-
赤 嶺 1 丁目	663	55	45	48	50	24	46	54	59
赤 嶺 2 丁目	846	37	53	70	57	62	51	46	37
字 宇 栄 原	1,591	126	113	108	84	85	103	104	123
宇 栄 原 1 丁目	1,023	48	56	61	74	59	72	61	62
宇 栄 原 2 丁目	747	44	48	50	60	39	37	39	37
宇 栄 原 3 丁目	1,533	92	99	98	74	84	86	103	115
宇 栄 原 4 丁目	966	30	42	59	50	34	34	39	48
宇 栄 原 5 丁目	239	10	11	18	20	14	10	15	7
宇 栄 原 6 丁目	318	19	25	20	14	20	24	27	18
字 小 禄	4,509	272	309	267	239	224	245	285	341
小 禄 1 丁目	2,023	166	139	127	115	96	114	138	155
小 禄 2 丁目	384	28	44	21	30	18	30	28	33
小 禄 3 丁目	419	31	34	32	29	25	21	24	35
小 禄 4 丁目	906	65	76	75	89	62	41	55	44
小 禄 5 丁目	611	57	71	45	34	26	35	43	56
字 鏡 水 町	512	-	-	-	72	216	126	48	25
鏡 原 具 志 町	948	43	37	42	42	53	62	64	53
具 志 1 丁目	859	62	68	66	40	39	46	68	68
具 志 2 丁目	960	49	47	54	38	45	56	64	71
具 志 3 丁目	1,226	130	67	68	60	48	102	123	115
字 高 良	-	-	-	-	-	-	-	-	-
高 良 1 丁目	395	27	21	22	25	21	20	28	28
高 良 2 丁目	836	47	48	58	47	49	41	59	62
高 良 3 丁目	238	16	14	9	12	20	15	21	23
字 田 原	1,016	44	40	35	43	50	72	65	70
田 原 1 丁目	499	45	46	33	29	19	35	43	41
田 原 2 丁目	148	9	7	9	9	12	12	13	10
田 原 3 丁目	966	44	51	54	71	64	55	57	53
田 原 4 丁目	305	20	24	17	28	19	26	18	20
字 当 宮 間 城	1,005	-	-	-	67	329	282	136	90
宮 城 1 丁目	686	68	52	42	21	24	40	55	64
字 安 次 嶺	178	10	7	5	11	16	24	21	11
字 大 嶺	-	-	-	-	-	-	-	-	-
金 城 1 丁目	417	21	28	24	25	31	23	26	20
金 城 2 丁目	954	57	75	69	69	71	65	55	63
金 城 3 丁目	217	11	12	10	23	15	17	9	13
金 城 4 丁目	221	11	20	17	13	26	15	12	10
金 城 5 丁目	700	32	43	49	51	58	46	45	40

注：住民基本台帳による人口である。

登録人口（男性）

平成29年7月31日現在

40歳～ 44歳	45歳～ 49歳	50歳～ 54歳	55歳～ 59歳	60歳～ 64歳	65歳～ 69歳	70歳～ 74歳	75歳～ 79歳	80歳～ 84歳	85歳以上
17	20	18	26	15	20	16	11	7	8
32	17	21	16	23	28	9	14	6	12
1	3	1	1	2	2	-	6	2	-
10	11	13	17	10	10	4	11	4	3
13	13	13	15	6	19	9	11	11	7
6	6	9	5	6	10	4	2	6	3
10	19	7	9	12	11	7	6	7	5
20	19	23	15	13	12	12	9	11	8
92	91	70	70	62	85	60	62	48	30
49	41	30	38	44	33	17	22	15	11
6	5	5	2	1	10	3	8	8	5
7	9	6	2	2	3	1	3	5	6
48	50	40	53	53	56	34	21	26	13
20	20	14	13	28	18	7	15	16	11
30	15	22	12	22	20	16	14	14	7
2,422	2,430	1,953	1,688	1,542	1,621	780	853	666	377
-	-	-	-	-	-	-	-	-	-
53	53	55	32	36	27	10	10	5	1
55	84	77	66	53	38	22	14	14	10
151	109	109	93	79	74	41	45	33	11
78	89	61	60	60	67	29	36	32	18
57	59	52	48	43	48	21	28	25	12
98	135	112	88	90	94	43	52	49	21
66	85	55	57	80	90	66	65	45	21
19	15	24	14	13	15	12	12	6	4
26	15	19	19	24	19	4	13	11	1
399	389	306	253	221	290	121	145	126	77
171	147	118	119	110	115	48	56	59	30
39	24	23	16	23	5	8	5	7	2
46	39	32	15	19	11	14	9	1	2
74	82	68	52	38	25	20	19	10	11
60	56	37	23	13	26	8	14	4	3
9	13	3	-	-	-	-	-	-	-
79	90	61	61	53	77	31	48	32	20
-	-	-	-	-	-	-	-	-	-
81	65	69	49	39	37	18	24	10	10
83	89	55	45	58	71	33	48	31	23
100	125	65	69	52	58	23	10	6	5
-	-	-	-	-	-	-	-	-	-
38	33	19	23	18	24	17	8	17	6
49	62	57	56	56	52	24	35	24	10
22	19	12	14	13	13	5	6	2	2
63	78	62	84	79	87	47	27	38	32
42	46	34	21	21	16	12	6	6	4
10	14	10	6	11	4	2	6	3	1
66	63	64	85	70	72	37	28	21	11
19	20	27	16	9	13	5	12	7	5
50	37	14	-	-	-	-	-	-	-
-	-	-	-	-	-	-	-	-	-
77	62	35	30	29	43	16	16	8	4
18	19	12	6	8	6	1	3	-	-
-	-	-	-	-	-	-	-	-	-
40	33	36	22	27	22	8	17	8	6
88	83	77	60	51	25	14	18	8	6
19	19	17	15	10	11	4	4	5	3
21	16	17	11	5	18	4	3	2	-
56	63	59	60	31	28	12	11	11	5

資料：市民文化部 ハイサイ市民課

8 . 各 歳 別 ・ 町 丁 字 別

町 丁 字 名	人 口	0 歳 ~ 4 歳	5 歳 ~ 9 歳	10 歳 ~ 14 歳	15 歳 ~ 19 歳	20 歳 ~ 24 歳	25 歳 ~ 29 歳	30 歳 ~ 34 歳	35 歳 ~ 39 歳
那 覇 市	166,602	7,975	8,367	8,198	8,507	8,243	8,704	10,169	10,726
本 庁	52,038	2,324	2,541	2,371	2,373	2,525	2,789	3,266	3,607
曙 1 丁 目	727	29	29	28	30	67	46	42	48
曙 2 丁 目	726	33	33	39	44	32	40	39	49
曙 3 丁 目	848	21	35	44	47	64	44	48	63
旭 町	99	1	10	8	3	2	3	4	8
字 安 謝	1,962	70	73	85	88	98	112	100	121
安 謝 1 丁 目	954	81	61	55	53	50	67	85	76
安 謝 2 丁 目	1,555	113	82	84	85	72	89	129	111
字 天 久	1,403	53	58	58	58	85	96	81	88
天 久 1 丁 目	1,045	74	71	66	62	55	54	81	93
天 久 2 丁 目	1,387	104	142	100	64	62	77	110	152
泉 崎 1 丁 目	683	27	35	31	23	24	29	43	53
泉 崎 2 丁 目	992	39	39	35	46	48	58	61	61
字 上 之 屋	612	33	31	30	27	21	27	49	42
奥 武 山 1 丁 目	822	41	60	68	43	38	41	52	79
お も ろ ま ち 1 丁 目	113	6	10	9	3	3	5	3	5
お も ろ ま ち 2 丁 目	585	50	53	35	26	12	17	64	54
お も ろ ま ち 3 丁 目	730	42	56	54	41	26	22	23	46
お も ろ ま ち 4 丁 目	714	63	93	69	39	17	22	42	61
お も ろ ま ち 4 丁 目	1,104	49	69	74	54	50	96	90	100
久 米 1 丁 目	741	25	27	37	42	56	46	62	44
久 米 2 丁 目	930	26	29	31	41	63	59	65	54
久 茂 地 1 丁 目	58	-	1	1	-	2	2	3	4
久 茂 地 2 丁 目	535	19	7	8	19	25	40	34	42
久 茂 地 3 丁 目	310	9	8	17	6	14	25	13	19
古 波 蔵 3 丁 目	1,803	90	86	96	101	76	82	108	122
古 波 蔵 4 丁 目	481	35	24	18	19	16	29	34	34
楚 辺 1 丁 目	713	32	23	24	15	33	42	45	39
楚 辺 2 丁 目	1,366	53	65	51	44	81	79	93	87
楚 辺 3 丁 目	280	10	14	11	14	15	7	21	14
辻 1 丁 目	762	34	42	22	47	57	41	29	30
辻 2 丁 目	471	17	6	9	9	28	31	37	16
辻 3 丁 目	-	-	-	-	-	-	-	-	-
壺 川 1 丁 目	762	40	39	31	31	35	37	30	38
壺 川 2 丁 目	783	35	37	37	44	35	37	49	49
壺 川 3 丁 目	585	7	11	14	15	28	22	24	31
壺 屋 1 丁 目	1,115	28	37	32	55	57	58	58	64
泊 1 丁 目	1,495	80	82	66	61	76	68	88	115
泊 2 丁 目	879	42	48	44	40	49	49	66	61
泊 3 丁 目	779	33	42	36	46	41	36	43	70
通 堂 町	-	-	-	-	-	-	-	-	-
西 1 丁 目	738	26	33	24	29	31	51	46	53
西 2 丁 目	729	37	27	27	32	69	50	46	56
西 3 丁 目	764	27	30	31	51	21	34	45	44
東 町	557	26	16	16	35	21	38	39	42
樋 川 1 丁 目	1,408	41	43	47	52	76	62	54	89
樋 川 2 丁 目	386	7	10	9	12	21	18	18	22
前 島 1 丁 目	633	36	29	28	26	29	47	52	48
前 島 2 丁 目	925	26	40	35	34	32	54	59	47
前 島 3 丁 目	590	25	13	20	24	33	42	46	37
牧 志 1 丁 目	716	24	25	22	22	27	20	45	48
牧 志 2 丁 目	1,124	53	46	25	39	51	77	81	73

注：住民基本台帳による人口である。

登録人口（女性）

平成29年7月31日現在

40歳～ 44歳	45歳～ 49歳	50歳～ 54歳	55歳～ 59歳	60歳～ 64歳	65歳～ 69歳	70歳～ 74歳	75歳～ 79歳	80歳～ 84歳	85歳以上
12,422	12,225	10,604	10,003	10,286	11,303	6,705	7,830	6,785	7,550
4,095	3,954	3,332	3,043	3,264	3,587	2,044	2,348	2,081	2,494
45	59	57	52	42	52	29	24	23	25
59	40	39	45	37	56	28	37	42	34
52	63	49	55	65	59	41	43	25	30
15	11	9	5	8	4	-	5	2	1
125	131	113	130	141	166	75	118	104	112
93	93	64	46	33	37	21	11	18	10
131	126	88	53	57	63	39	61	62	110
114	95	76	92	95	102	46	72	55	79
108	99	76	52	34	35	18	20	24	23
152	120	79	42	42	43	25	26	21	26
58	51	33	35	43	60	47	35	27	29
79	73	74	58	75	62	48	41	44	51
59	52	36	36	44	42	30	18	13	22
100	88	58	36	36	29	9	12	18	14
17	17	10	5	7	9	1	1	1	1
73	49	58	31	15	20	11	4	9	4
79	89	73	29	34	34	23	20	24	15
97	69	40	31	20	14	12	13	6	6
126	112	85	49	47	32	16	26	14	15
46	53	52	39	39	51	29	39	28	26
64	52	69	69	61	79	56	30	24	58
4	6	1	5	6	6	2	5	5	5
33	40	35	33	43	49	30	29	25	24
15	26	24	21	20	23	17	16	16	21
121	135	123	127	137	133	66	81	60	59
27	33	26	28	39	32	18	23	31	15
34	40	49	53	51	61	31	40	40	61
79	85	81	94	80	83	60	81	78	92
28	21	25	14	20	19	18	6	6	17
55	55	47	52	55	51	30	47	42	26
17	24	24	22	30	37	28	37	40	59
-	-	-	-	-	-	-	-	-	-
58	62	55	52	43	55	30	46	34	46
52	67	50	67	61	67	26	23	24	23
28	44	25	35	55	82	48	50	38	28
79	71	76	71	69	88	59	64	79	70
118	109	102	89	89	106	62	68	43	73
73	67	56	47	38	67	29	23	32	48
62	60	52	37	53	54	33	32	21	28
-	-	-	-	-	-	-	-	-	-
50	47	45	51	53	60	28	30	39	42
56	60	55	45	50	43	14	32	14	16
56	57	53	47	73	66	47	42	21	19
42	41	33	50	40	41	20	21	18	18
95	108	73	86	102	122	68	84	101	105
22	24	30	33	28	28	26	23	29	26
50	38	34	31	49	31	18	42	24	21
70	67	54	65	72	82	38	39	45	66
51	50	25	38	47	42	17	31	21	28
48	57	49	39	57	76	32	34	36	55
86	80	64	68	91	87	50	45	48	60

資料：市民文化部 ハイサイ市民課

8 . 各 歳 別 ・ 町 丁 字 別

町 丁 字 名				人 口	0 歳 ~ 4 歳	5 歳 ~ 9 歳	10 歳 ~ 14 歳	15 歳 ~ 19 歳	20 歳 ~ 24 歳	25 歳 ~ 29 歳	30 歳 ~ 34 歳	35 歳 ~ 39 歳
牧	志	3	丁 目	1,131	32	44	30	49	54	55	58	80
松	尾	1	丁 目	914	40	36	30	29	34	46	61	61
松	尾	2	丁 目	1,383	33	36	38	51	46	69	81	85
松	山	1	丁 目	529	16	22	20	18	23	31	26	32
松	山	2	丁 目	470	23	13	26	14	30	29	23	28
港	町	1	丁 目	-	-	-	-	-	-	-	-	-
港	町	2	丁 目	136	1	4	4	5	6	10	8	9
港	町	3	丁 目	-	-	-	-	-	-	-	-	-
港	町	4	丁 目	-	-	-	-	-	-	-	-	-
字	銘		苅	628	23	25	22	33	17	31	39	31
銘	苅	1	丁 目	1,066	43	40	66	94	62	53	62	87
銘	苅	2	丁 目	951	57	103	98	55	28	45	67	111
銘	苅	3	丁 目	862	54	79	69	41	34	46	68	83
山	下		町	1,096	58	63	40	41	45	43	63	77
若	狭	1	丁 目	454	18	23	11	22	26	24	25	26
若	狭	2	丁 目	746	29	32	28	28	43	35	50	42
若	狭	3	丁 目	1,155	24	41	47	49	51	42	54	52
垣	花		町	-	-	-	-	-	-	-	-	-
垣	花	町 1	丁 目	-	-	-	-	-	-	-	-	-
垣	花	町 2	丁 目	-	-	-	-	-	-	-	-	-
垣	花	町 3	丁 目	38	1	-	1	3	2	2	2	1
住	吉	町 1	丁 目	-	-	-	-	-	-	-	-	-
住	吉	町 2	丁 目	-	-	-	-	-	-	-	-	-
住	吉	町 3	丁 目	-	-	-	-	-	-	-	-	-
真	和	志	支 所	54,668	2,592	2,535	2,522	2,735	2,727	3,042	3,424	3,409
古	波	蔵	1 丁 目	1,474	56	72	76	85	72	78	83	91
古	波	蔵	2 丁 目	1,072	49	35	38	51	63	58	72	52
壺	屋	2	丁 目	1,080	25	41	39	40	59	62	62	49
字	与		儀	1,843	91	94	75	93	92	93	107	102
与	儀	1	丁 目	738	24	27	39	34	39	34	38	38
与	儀	2	丁 目	930	48	40	51	36	48	45	54	52
字	安		里	1,987	57	62	66	81	95	130	101	122
安	里	1	丁 目	284	10	11	10	8	14	21	26	17
安	里	2	丁 目	460	14	11	6	19	23	22	36	35
安	里	3	丁 目	503	16	8	12	20	24	26	40	29
字	上		間	1,950	135	111	105	123	99	104	125	138
上	間	1	丁 目	558	30	25	28	26	32	34	34	25
字	国		場	5,718	359	302	285	298	329	381	413	363
字	識		名	767	56	40	56	36	33	64	49	46
識	名	1	丁 目	1,199	35	45	52	78	49	47	52	47
識	名	2	丁 目	498	18	23	13	17	32	33	32	14
識	名	3	丁 目	1,173	60	51	72	63	66	68	59	73
識	名	4	丁 目	365	31	19	21	17	13	22	13	25
字	大		道	1,726	56	62	49	78	78	91	122	95
字	仲	井	真	2,374	141	130	131	122	117	167	190	175
長	田	1	丁 目	1,049	37	41	54	70	58	56	57	71
長	田	2	丁 目	2,677	119	142	148	155	171	171	144	169
繁	多	川	1 丁 目	1,540	56	95	73	82	78	81	70	82
繁	多	川	2 丁 目	890	28	25	37	43	47	22	35	32
繁	多	川	3 丁 目	894	27	46	67	46	40	31	41	46
繁	多	川	4 丁 目	979	43	38	43	47	53	45	46	45
繁	多	川	5 丁 目	1,083	67	61	50	57	53	32	64	67
字	古		島	142	6	4	10	7	6	9	11	11
古	島	1	丁 目	746	18	27	36	44	45	48	49	43
古	島	2	丁 目	1,033	39	57	58	76	65	47	51	62
字	真		地	2,035	104	106	98	112	90	119	141	147
真	嘉	比	1 丁 目	795	68	52	35	33	30	68	93	97

注：住民基本台帳による人口である。

登録人口（女性）

平成29年7月31日現在

40歳～ 44歳	45歳～ 49歳	50歳～ 54歳	55歳～ 59歳	60歳～ 64歳	65歳～ 69歳	70歳～ 74歳	75歳～ 79歳	80歳～ 84歳	85歳以上
74	69	82	76	74	94	60	70	48	82
76	62	59	63	57	85	42	47	29	57
84	99	95	89	103	119	77	94	82	102
35	43	31	27	40	53	17	37	27	31
31	28	42	33	33	37	23	15	14	28
-	-	-	-	-	-	-	-	-	-
4	8	11	8	11	16	8	6	9	8
-	-	-	-	-	-	-	-	-	-
-	-	-	-	-	-	-	-	-	-
45	27	36	44	48	59	42	51	27	28
94	99	61	54	57	61	24	40	35	34
123	86	52	21	24	33	19	10	7	12
108	88	46	28	27	26	21	15	16	13
68	65	70	53	78	83	42	57	54	96
29	30	33	37	24	26	18	30	21	31
49	58	47	51	57	40	25	46	39	47
72	70	60	65	100	112	76	79	78	83
-	-	-	-	-	-	-	-	-	-
-	-	-	-	-	-	-	-	-	-
-	-	-	-	-	-	-	-	-	-
2	6	3	4	5	3	1	1	1	-
-	-	-	-	-	-	-	-	-	-
-	-	-	-	-	-	-	-	-	-
-	-	-	-	-	-	-	-	-	-
3,728	3,789	3,540	3,448	3,577	3,694	2,294	2,697	2,371	2,544
102	119	88	104	90	97	66	60	78	57
67	72	58	75	88	85	50	65	47	47
59	72	77	58	90	89	56	70	68	64
136	152	124	111	120	117	85	81	88	82
45	47	50	46	62	54	29	40	43	49
56	55	67	75	56	61	37	55	47	47
148	126	132	140	138	185	103	110	92	99
24	10	18	12	20	21	16	14	15	17
31	33	32	37	33	47	30	16	16	19
27	32	29	26	36	28	23	36	43	48
134	140	122	109	144	112	74	70	64	41
38	32	39	41	39	42	17	25	25	26
405	405	402	344	361	323	170	230	173	175
59	56	41	47	39	60	26	19	18	22
75	97	90	69	75	86	74	88	69	71
33	46	34	33	29	36	29	25	23	28
66	97	76	63	77	69	52	64	49	48
28	30	20	30	17	22	9	23	12	13
112	115	98	102	125	138	90	107	97	111
164	175	130	126	137	145	92	99	64	69
71	65	85	81	60	62	46	41	44	50
183	186	198	185	178	143	100	116	79	90
104	97	93	104	108	95	60	82	84	96
56	70	49	65	70	82	56	61	60	52
61	69	64	56	60	71	46	45	33	45
46	61	66	48	61	64	57	85	63	68
74	83	75	63	67	67	34	62	46	61
15	7	10	6	12	11	5	4	3	5
56	61	55	55	48	46	32	30	36	17
68	88	72	66	51	67	36	57	36	37
162	121	121	126	143	157	84	73	62	69
86	65	42	25	19	18	11	18	16	19

資料：市民文化部 ハイサイ市民課

8. 各 歳 別 ・ 町 丁 字 別

町 丁 字 名	人 口	0 歳 ~	5 歳 ~	10 歳 ~	15 歳 ~	20 歳 ~	25 歳 ~	30 歳 ~	35 歳 ~
		4 歳	9 歳	14 歳	19 歳	24 歳	29 歳	34 歳	39 歳
真 嘉 比 2 丁 目	1,313	106	79	70	63	52	80	107	133
真 嘉 比 3 丁 目	707	58	51	41	47	35	40	58	72
松 島 1 丁 目	558	41	38	24	18	26	37	82	69
松 島 2 丁 目	520	22	25	36	30	22	33	43	30
字 松 川	1,442	79	56	66	57	58	57	76	116
松 川 1 丁 目	733	27	26	30	23	27	42	37	40
松 川 2 丁 目	685	32	33	17	33	32	33	36	36
松 川 3 丁 目	1,224	61	50	48	57	51	74	85	76
三 原 1 丁 目	1,152	58	49	50	40	65	68	81	68
三 原 2 丁 目	1,461	50	54	47	66	69	88	79	56
三 原 3 丁 目	884	22	39	35	44	38	41	50	49
字 寄 宮	290	10	10	10	15	18	19	19	15
寄 宮 1 丁 目	873	29	27	26	41	30	25	43	49
寄 宮 2 丁 目	1,385	48	61	48	58	57	68	72	93
寄 宮 3 丁 目	879	26	34	41	46	34	28	46	47
首 里 支 所	30,011	1,311	1,506	1,606	1,679	1,372	1,180	1,436	1,683
首 里 赤 田 町 1 丁 目	190	5	10	6	9	7	4	10	15
首 里 赤 田 町 2 丁 目	216	8	10	10	16	11	9	8	5
首 里 赤 田 町 3 丁 目	94	2	1	2	4	8	2	1	6
首 里 赤 平 町 1 丁 目	188	3	5	15	12	9	2	7	9
首 里 赤 平 町 2 丁 目	381	7	10	17	21	20	23	23	12
首 里 池 端 町	95	1	1	1	7	6	5	-	4
首 里 石 嶺 町 1 丁 目	1,510	70	108	110	81	70	63	81	96
首 里 石 嶺 町 2 丁 目	3,373	114	174	225	201	158	123	143	186
首 里 石 嶺 町 3 丁 目	1,962	85	84	103	123	102	86	91	109
首 里 石 嶺 町 4 丁 目	4,528	298	250	253	249	212	219	247	302
首 里 大 名 町 1 丁 目	910	37	46	48	44	31	36	42	51
首 里 大 名 町 2 丁 目	414	23	19	15	19	11	17	26	16
首 里 大 名 町 3 丁 目	828	21	37	35	47	24	23	32	40
首 里 大 中 町 1 丁 目	246	4	7	9	20	9	5	6	10
首 里 大 中 町 2 丁 目	122	3	6	4	4	3	4	6	3
首 里 金 城 町 1 丁 目	287	4	14	23	13	11	8	16	15
首 里 金 城 町 2 丁 目	172	5	14	6	7	8	6	10	8
首 里 金 城 町 3 丁 目	133	8	4	5	1	2	6	3	9
首 里 金 城 町 4 丁 目	547	24	23	24	36	18	28	25	35
首 里 儀 保 町 1 丁 目	174	9	4	7	8	10	5	9	8
首 里 儀 保 町 2 丁 目	106	2	5	3	6	4	12	3	8
首 里 儀 保 町 3 丁 目	197	8	12	9	9	13	5	13	14
首 里 儀 保 町 4 丁 目	247	5	9	9	13	12	7	13	9
首 里 久 場 川 町 1 丁 目	729	37	33	49	46	33	29	39	33
首 里 久 場 川 町 2 丁 目	1,373	74	48	61	55	45	52	56	80
首 里 崎 山 町 1 丁 目	307	14	14	9	26	14	15	11	22
首 里 崎 山 町 2 丁 目	114	8	3	2	5	6	6	10	2
首 里 崎 山 町 3 丁 目	227	9	15	11	8	11	8	10	21
首 里 崎 山 町 4 丁 目	343	5	21	14	20	9	15	13	15
首 里 寒 川 町 1 丁 目	337	17	19	10	21	18	14	13	18
首 里 寒 川 町 2 丁 目	407	19	21	22	30	20	12	16	30
首 里 末 吉 町 1 丁 目	364	9	21	18	16	9	13	19	22
首 里 末 吉 町 2 丁 目	663	30	28	32	50	41	28	40	26
首 里 末 吉 町 3 丁 目	906	27	43	43	58	44	39	45	43
首 里 末 吉 町 4 丁 目	230	22	10	15	12	5	12	8	22
首 里 平 良 町 1 丁 目	550	22	33	29	29	31	13	23	26
首 里 平 良 町 2 丁 目	277	28	15	8	13	20	5	26	25
首 里 汀 良 町 1 丁 目	219	7	8	11	8	15	6	9	11
首 里 汀 良 町 2 丁 目	267	16	11	10	20	9	9	7	11
首 里 汀 良 町 3 丁 目	644	24	17	20	37	27	24	41	38

注：住民基本台帳による人口である。

登録人口（女性）

平成29年7月31日現在

40歳～ 44歳	45歳～ 49歳	50歳～ 54歳	55歳～ 59歳	60歳～ 64歳	65歳～ 69歳	70歳～ 74歳	75歳～ 79歳	80歳～ 84歳	85歳以上
133	97	65	62	51	62	34	32	45	42
53	56	40	38	26	23	18	12	21	18
46	30	31	17	18	27	13	11	11	19
41	48	30	39	33	29	12	16	10	21
111	88	86	93	85	107	70	81	75	81
35	44	53	62	60	62	30	42	43	50
51	35	52	49	53	55	30	34	29	45
75	71	64	81	82	84	52	74	77	62
70	68	82	73	84	76	39	60	50	71
74	92	108	108	111	135	73	80	85	86
47	58	58	56	71	74	45	54	44	59
16	26	22	21	18	22	11	15	14	9
50	43	65	70	62	76	54	56	48	79
90	90	78	99	103	100	64	92	71	93
45	59	49	52	67	62	54	67	55	67
2,232	2,215	1,801	1,771	1,838	2,304	1,466	1,659	1,409	1,543
11	14	13	14	8	26	12	6	13	7
16	19	12	15	13	16	9	10	12	17
8	4	4	3	11	6	5	9	6	12
14	12	13	11	10	18	12	5	9	22
16	35	25	29	31	22	16	30	29	15
5	9	4	7	6	6	9	7	6	11
133	114	103	95	89	86	57	69	45	40
260	258	185	175	213	281	194	220	142	121
136	157	120	115	112	141	94	133	97	74
358	319	267	234	249	276	182	197	168	248
74	49	43	47	45	73	51	56	37	100
25	35	19	27	23	40	21	33	20	25
63	66	42	49	52	101	66	56	40	34
17	21	17	9	11	22	19	14	19	27
10	10	8	7	7	11	7	10	12	7
21	25	15	15	17	24	14	18	15	19
9	7	9	12	10	15	4	12	13	17
7	12	6	8	12	15	6	10	9	10
30	53	38	39	43	31	22	37	24	17
9	11	13	8	12	17	6	8	16	14
7	8	4	6	4	14	6	4	6	4
11	19	15	9	15	9	10	9	9	8
14	13	19	19	23	23	8	13	18	20
55	64	39	40	38	42	31	45	43	33
108	88	71	84	100	127	79	102	86	57
22	26	15	10	18	22	17	22	15	15
6	5	6	7	17	7	6	5	8	5
21	16	16	10	18	13	13	7	7	13
23	25	26	22	21	27	21	23	17	26
30	23	24	19	19	25	12	11	17	27
24	41	29	26	18	30	19	22	18	10
25	16	24	18	31	41	25	18	16	23
51	52	44	43	59	46	27	24	19	23
62	69	48	59	57	85	55	52	38	39
22	17	17	11	15	15	7	5	7	8
57	41	33	38	40	39	30	21	21	24
12	25	10	14	14	17	7	12	12	14
15	12	10	16	17	28	11	15	9	11
16	22	19	20	13	21	14	10	14	25
54	37	38	45	38	54	29	35	44	42

資料：市民文化部 ハイサイ市民課

8. 各 歳 別 ・ 町 丁 字 別

町 丁 字 名	人 口	0 歳 ~	5 歳 ~	10 歳 ~	15 歳 ~	20 歳 ~	25 歳 ~	30 歳 ~	35 歳 ~
		4 歳	9 歳	14 歳	19 歳	24 歳	29 歳	34 歳	39 歳
首里当蔵町1丁目	354	17	22	24	14	25	11	16	18
首里当蔵町2丁目	357	7	21	16	13	14	7	12	25
首里当蔵町3丁目	46	1	5	2	3	1	1	2	3
首里桃園町1丁目	206	7	11	18	17	6	9	8	10
首里桃園町2丁目	229	16	5	12	6	5	14	13	9
首里鳥堀町1丁目	95	-	4	5	6	13	3	2	3
首里鳥堀町2丁目	182	4	4	15	11	8	4	17	10
首里鳥堀町3丁目	249	14	15	13	14	12	8	6	10
首里鳥堀町4丁目	1,354	59	87	72	82	73	61	67	79
首里鳥堀町5丁目	574	17	34	42	34	22	16	26	28
首里真和志町1丁目	98	1	5	4	6	10	1	2	7
首里真和志町2丁目	88	3	10	7	3	2	-	3	5
首里山川町1丁目	728	30	39	46	42	43	22	30	29
首里山川町2丁目	258	8	9	11	9	10	16	20	18
首里山川町3丁目	316	13	22	16	15	12	9	11	14
小 禄 支 所	29,885	1,748	1,785	1,699	1,720	1,619	1,693	2,043	2,027
字 赤 嶺	-	-	-	-	-	-	-	-	-
赤 嶺 1 丁目	683	33	46	51	40	39	53	46	73
赤 嶺 2 丁目	1,000	41	61	64	69	49	47	50	48
字 宇 栄 原	1,629	106	106	98	96	96	87	114	110
宇 栄 原 1 丁目	1,111	50	54	58	65	71	70	74	67
宇 栄 原 2 丁目	785	44	36	54	59	50	31	40	44
宇 栄 原 3 丁目	1,591	99	93	82	78	70	94	103	115
宇 栄 原 4 丁目	1,185	33	50	49	49	45	29	48	49
宇 栄 原 5 丁目	223	11	17	10	15	10	8	12	10
宇 栄 原 6 丁目	336	20	26	24	17	13	28	27	21
字 小 禄	4,628	276	284	286	254	215	268	291	319
小 禄 1 丁目	2,106	132	131	114	118	75	106	152	145
小 禄 2 丁目	410	21	34	35	32	20	34	28	34
小 禄 3 丁目	422	31	32	31	22	25	24	26	31
小 禄 4 丁目	934	51	70	75	72	52	44	60	68
小 禄 5 丁目	674	70	66	46	48	32	36	58	59
字 鏡 水 町	36	-	-	-	7	10	13	5	1
鏡 原 具 志 町	1,050	48	44	41	49	54	57	71	61
具 志 1 丁目	877	59	63	66	36	44	56	73	65
具 志 2 丁目	956	61	62	46	51	52	44	63	63
具 志 3 丁目	1,121	107	78	48	46	66	98	112	106
字 高 良 原	-	-	-	-	-	-	-	-	-
高 良 1 丁目	431	34	19	30	25	21	26	31	27
高 良 2 丁目	788	38	35	44	49	34	41	60	45
高 良 3 丁目	248	22	12	12	9	14	18	33	19
字 田 原	1,012	41	36	31	44	68	60	60	58
田 原 1 丁目	521	45	46	28	20	22	34	56	56
田 原 2 丁目	181	11	6	8	11	18	17	9	9
田 原 3 丁目	1,170	45	39	41	60	61	49	52	53
田 原 4 丁目	325	28	19	19	23	19	21	25	25
字 当 宮 間 城	85	-	-	-	8	42	19	13	2
宮 城 1 丁目	683	60	48	45	41	26	43	62	67
字 安 次 嶺	118	5	12	8	8	12	10	9	11
字 大 嶺	-	-	-	-	-	-	-	-	-
金 城 1 丁目	393	13	32	21	34	18	18	23	24
金 城 2 丁目	972	54	64	67	68	74	49	74	53
金 城 3 丁目	229	13	11	19	18	13	11	16	15
金 城 4 丁目	216	7	13	14	14	28	14	13	20
金 城 5 丁目	756	39	40	34	65	61	36	54	54

注：住民基本台帳による人口である。

登録人口（女性）

平成29年7月31日現在

40歳～ 44歳	45歳～ 49歳	50歳～ 54歳	55歳～ 59歳	60歳～ 64歳	65歳～ 69歳	70歳～ 74歳	75歳～ 79歳	80歳～ 84歳	85歳以上
29	31	18	25	13	39	16	13	11	12
19	27	25	23	31	32	11	22	23	29
4	2	3	4	2	3	1	1	2	6
10	15	21	13	8	14	10	8	10	11
19	13	14	15	8	19	15	19	12	15
6	5	10	6	7	7	2	2	6	8
13	14	16	7	11	8	5	12	6	17
23	17	17	14	7	24	10	12	16	17
100	99	69	84	81	90	62	78	61	50
54	38	35	47	41	36	29	31	23	21
8	3	5	3	5	9	7	3	7	12
8	8	5	4	2	3	4	6	9	6
44	54	59	56	45	59	36	28	27	39
13	14	20	19	10	20	8	15	22	16
25	26	21	16	18	29	17	14	18	20
2,367	2,267	1,931	1,741	1,607	1,718	901	1,126	924	969
-	-	-	-	-	-	-	-	-	-
54	51	61	34	37	24	13	12	10	6
85	88	83	81	78	59	30	32	21	14
139	118	107	104	82	88	53	68	30	27
81	83	64	74	53	75	35	37	41	59
56	55	65	43	41	38	25	34	35	35
134	122	103	80	83	91	53	70	57	64
71	77	62	61	89	128	98	99	69	79
17	16	20	17	7	14	9	11	5	14
29	19	26	14	19	9	9	15	11	9
382	360	275	236	225	278	157	205	169	148
160	170	122	128	111	125	56	76	82	103
42	26	23	18	14	16	4	11	12	6
43	52	23	14	23	16	7	11	4	7
79	91	76	56	36	24	16	26	18	20
65	61	32	29	26	13	10	6	8	9
-	-	-	-	-	-	-	-	-	-
69	84	57	80	63	74	38	56	54	50
-	-	-	-	-	-	-	-	-	-
69	48	70	48	38	49	20	28	30	15
57	59	46	46	59	85	37	44	43	38
92	70	62	55	62	53	18	23	11	14
-	-	-	-	-	-	-	-	-	-
30	31	28	21	23	27	13	20	15	10
58	60	57	42	52	51	28	29	32	33
27	12	22	14	3	11	5	2	5	8
66	66	51	75	83	74	37	46	46	70
55	42	23	21	17	20	16	8	6	6
19	12	11	14	6	5	4	6	7	8
77	67	84	122	113	118	48	62	44	35
21	27	23	16	15	14	9	7	4	10
-	1	-	-	-	-	-	-	-	-
-	-	-	-	-	-	-	-	-	-
69	45	29	37	25	28	9	17	11	21
9	8	7	6	2	7	1	2	-	1
-	-	-	-	-	-	-	-	-	-
29	34	37	27	23	22	10	11	6	11
82	99	84	61	41	35	15	23	13	16
20	18	19	5	12	14	5	4	8	8
21	17	14	10	9	10	2	3	3	4
60	78	65	52	37	23	11	22	14	11

資料：市民文化部 ハイサイ市民課

9 . 町 丁 字 別

町 丁 字 名	平成29年4月		平成29年5月		平成29年6月		平成29年7月	
	人 口	世 帯 数	人 口	世 帯 数	人 口	世 帯 数	人 口	世 帯 数
那 覇 市	323,272	149,723	323,308	149,921	323,321	150,032	323,250	150,127
本 庁	100,532	50,804	100,596	50,898	100,554	50,896	100,572	50,946
曙 1 丁 目	1,582	884	1,575	885	1,559	877	1,561	877
曙 2 丁 目	1,454	727	1,447	728	1,441	719	1,451	722
曙 3 丁 目	1,703	895	1,710	905	1,712	902	1,715	904
旭 町	187	80	186	80	184	80	184	81
字 安 謝	3,880	1,896	3,884	1,898	3,888	1,901	3,876	1,901
安 謝 1 丁 目	1,831	787	1,845	790	1,845	791	1,854	788
安 謝 2 丁 目	2,879	1,361	2,887	1,358	2,889	1,355	2,910	1,363
安 字 天 久	2,800	1,479	2,807	1,484	2,806	1,488	2,803	1,485
天 久 1 丁 目	2,000	828	2,001	826	2,016	830	1,999	822
天 久 2 丁 目	2,696	1,153	2,686	1,150	2,699	1,163	2,698	1,166
泉 崎 1 丁 目	1,260	700	1,260	695	1,258	695	1,251	694
泉 崎 2 丁 目	1,817	933	1,819	933	1,831	938	1,830	935
字 上 之 屋 1 丁 目	1,198	583	1,192	579	1,204	581	1,208	585
奥 武 山 町	238	98	234	97	236	97	234	95
お も ろ ま ち 1 丁 目	1,165	529	1,178	536	1,186	540	1,187	542
お も ろ ま ち 2 丁 目	1,427	569	1,428	570	1,419	567	1,417	566
お も ろ ま ち 3 丁 目	1,300	448	1,311	455	1,316	457	1,308	455
お も ろ ま ち 4 丁 目	2,116	1,121	2,130	1,134	2,122	1,125	2,118	1,131
久 米 1 丁 目	1,395	744	1,388	741	1,384	747	1,392	752
久 米 2 丁 目	1,750	948	1,745	943	1,742	942	1,746	952
久 茂 地 1 丁 目	101	56	99	55	102	58	102	58
久 茂 地 2 丁 目	1,005	627	1,009	632	1,010	634	1,007	634
久 茂 地 3 丁 目	640	363	635	361	629	358	622	353
古 波 蔵 3 丁 目	3,350	1,512	3,344	1,510	3,335	1,507	3,346	1,511
古 波 蔵 4 丁 目	910	430	912	433	913	431	914	434
楚 辺 1 丁 目	1,384	719	1,381	721	1,386	723	1,389	722
楚 辺 2 丁 目	2,641	1,319	2,649	1,319	2,640	1,321	2,647	1,324
楚 辺 3 丁 目	539	258	539	258	537	256	533	254
辻 1 丁 目	1,627	977	1,629	979	1,633	977	1,633	980
辻 2 丁 目	951	661	952	664	951	657	960	664
辻 3 丁 目	0	0	0	0	0	0	0	0
壺 川 1 丁 目	1,425	692	1,414	688	1,409	688	1,407	693
壺 川 2 丁 目	1,508	691	1,500	690	1,498	691	1,486	687
壺 川 3 丁 目	994	543	983	539	977	536	970	535
壺 屋 1 丁 目	2,151	1,243	2,164	1,256	2,159	1,256	2,152	1,249
泊 1 丁 目	2,894	1,352	2,896	1,354	2,894	1,355	2,893	1,359
泊 2 丁 目	1,732	878	1,733	887	1,733	890	1,729	891
泊 3 丁 目	1,632	809	1,618	803	1,604	800	1,594	796
通 堂 町	0	0	0	0	0	0	0	0
西 1 丁 目	1,440	862	1,437	864	1,430	863	1,431	861
西 2 丁 目	1,363	754	1,384	773	1,394	776	1,402	777
西 3 丁 目	1,394	690	1,401	693	1,405	694	1,413	701
東 町	1,094	629	1,108	638	1,110	640	1,108	635
樋 川 1 丁 目	2,832	1,476	2,829	1,476	2,823	1,472	2,808	1,464
樋 川 2 丁 目	723	372	710	365	702	361	728	373
前 島 1 丁 目	1,223	645	1,219	644	1,217	644	1,217	645
前 島 2 丁 目	1,731	942	1,731	943	1,734	945	1,722	938
前 島 3 丁 目	1,183	722	1,185	729	1,200	736	1,209	742
牧 志 1 丁 目	1,391	732	1,388	726	1,384	726	1,386	732
牧 志 2 丁 目	2,128	1,168	2,124	1,164	2,122	1,163	2,113	1,160
牧 志 3 丁 目	2,135	1,274	2,131	1,273	2,118	1,268	2,116	1,267
松 尾 1 丁 目	1,792	924	1,792	922	1,799	926	1,795	920

注：住民基本台帳による人口である。

人口動態

平成 29 年 7 月 中 の 人 口 増 加										人 増 加 数
自 然 動 態			社 会 動 態							
出 生	死 亡	自然増加	転 入	管内転入	管外転入	転 出	管内転出	管外転出	社会増加	
233	228	5	1,164	806	445	1,240	806	445	△ 76	△ 71
67	71	△ 4	459	254	162	445	254	154	22	18
2	2	-	10	2	4	10	3	1	2	2
-	1	△ 1	5	9	-	2	1	-	11	10
3	2	1	7	8	2	8	4	3	2	3
-	-	-	1	-	-	1	-	-	-	-
4	6	△ 2	13	1	3	6	18	3	△ 10	△ 12
4	1	3	19	5	1	7	6	6	6	9
4	2	2	22	12	10	18	3	4	19	21
-	2	△ 2	8	8	1	5	9	4	△ 1	△ 3
3	2	1	9	-	2	21	7	1	△ 18	△ 17
6	-	6	12	4	2	18	4	3	△ 7	△ 1
-	-	-	7	5	2	11	7	3	△ 7	△ 7
-	-	-	9	3	1	8	2	4	△ 1	△ 1
2	1	1	3	9	2	6	2	3	3	4
2	1	1	17	3	1	11	2	2	6	7
-	1	△ 1	-	-	-	1	-	-	△ 1	△ 2
1	-	1	5	4	-	4	4	1	-	1
-	-	-	7	-	-	3	6	-	△ 2	△ 2
-	1	△ 1	4	4	4	9	10	-	△ 7	△ 8
1	2	△ 1	18	9	6	28	7	1	△ 3	△ 4
1	1	-	7	4	1	2	2	-	8	8
-	-	-	11	9	1	9	6	2	4	4
-	-	-	-	-	-	-	-	-	-	-
1	2	△ 1	3	6	1	3	2	7	△ 2	△ 3
-	-	-	4	1	2	7	3	4	△ 7	△ 7
2	2	-	4	8	13	11	1	2	11	11
-	1	△ 1	2	2	1	1	-	2	2	1
1	-	1	2	4	4	3	4	1	2	3
-	2	△ 2	13	2	5	7	1	3	9	7
-	1	△ 1	1	-	-	2	1	1	△ 3	△ 4
-	-	-	9	4	3	4	9	3	-	-
2	1	1	6	6	3	2	-	5	8	9
-	-	-	-	-	-	-	-	-	-	-
-	3	△ 3	8	2	-	8	-	1	1	△ 2
-	-	-	6	-	1	12	2	5	△ 12	△ 12
1	-	1	1	2	1	5	3	4	△ 8	△ 7
1	2	△ 1	4	5	5	9	4	7	△ 6	△ 7
-	2	△ 2	5	5	8	7	9	1	1	△ 1
1	-	1	5	3	1	9	4	1	△ 5	△ 4
1	-	1	3	1	1	9	1	6	△ 11	△ 10
-	-	-	-	-	-	-	-	-	-	-
-	2	△ 2	5	5	7	2	10	2	3	1
2	-	2	9	6	-	4	4	1	6	8
-	-	-	11	1	-	-	4	-	8	8
2	1	1	5	5	-	5	8	-	△ 3	△ 2
3	5	△ 2	10	4	8	17	16	2	△ 13	△ 15
1	1	-	11	17	13	1	8	6	26	26
-	1	△ 1	5	3	3	10	-	-	1	-
1	-	1	4	4	4	14	8	3	△ 13	△ 12
-	-	-	13	3	2	6	2	1	9	9
-	1	△ 1	5	2	2	3	3	-	3	2
2	2	-	6	4	-	8	5	6	△ 9	△ 9
1	4	△ 3	14	6	1	14	2	4	1	△ 2
2	-	2	2	2	-	3	3	4	△ 6	△ 4

資料：市民文化部 ハイサイ市民課

9 . 町 丁 字 別

町 丁 字 名				平成29年4月		平成29年5月		平成29年6月		平成29年7月			
				人 口	世 帯 数	人 口	世 帯 数	人 口	世 帯 数	人 口	世 帯 数		
松	尾	2	丁	目	2,700	1,521	2,708	1,532	2,700	1,521	2,708	1,525	
松	山	1	丁	目	990	551	995	559	1,001	562	1,007	566	
松	山	2	丁	目	944	515	948	518	946	520	946	519	
港	町	1	丁	目	44	44	43	43	41	41	41	41	
港	町	2	丁	目	307	182	303	183	302	182	297	178	
港	町	3	丁	目	0	0	0	0	0	0	0	0	
港	町	4	丁	目	0	0	0	0	0	0	0	0	
字		銘		苜	1,130	513	1,135	513	1,137	514	1,143	513	
銘	苜	1	丁	目	1,974	842	1,985	843	1,978	840	1,969	837	
銘	苜	2	丁	目	1,785	714	1,788	720	1,797	726	1,791	725	
銘	苜	3	丁	目	1,680	678	1,681	677	1,679	678	1,684	678	
山		下		町	2,126	1,046	2,144	1,047	2,130	1,041	2,146	1,045	
若	狭	1	丁	目	923	501	925	503	926	507	931	515	
若	狭	2	丁	目	1,418	699	1,419	704	1,410	699	1,412	707	
若	狭	3	丁	目	2,273	1,175	2,262	1,167	2,258	1,166	2,252	1,165	
垣		花		町	0	0	0	0	0	0	0	0	
垣	花	町	1	丁	目	0	0	0	0	0	0	0	
垣	花	町	2	丁	目	0	0	0	0	0	0	0	
垣	花	町	3	丁	目	75	30	75	30	75	30	75	30
住	吉	町	1	丁	目	0	0	0	0	0	0	0	
住	吉	町	2	丁	目	0	0	0	0	0	0	0	
住	吉	町	3	丁	目	0	0	0	0	0	0	0	
真	和	志	支	所	105,528	49,197	105,506	49,255	105,575	49,330	105,535	49,349	
古	波	蔵	1	丁	目	2,838	1,308	2,841	1,312	2,849	1,318	2,854	1,321
古	波	蔵	2	丁	目	2,059	998	2,062	1,005	2,067	1,009	2,060	1,012
壺	屋	2	丁	目	2,062	1,096	2,059	1,099	2,069	1,109	2,066	1,113	
字		与		儀	3,527	1,686	3,528	1,688	3,550	1,697	3,556	1,694	
与		儀	1	丁	目	1,413	671	1,412	670	1,417	675	1,418	675
与		儀	2	丁	目	1,762	779	1,759	780	1,754	780	1,758	786
字		安		里	3,649	1,985	3,655	1,987	3,658	1,991	3,659	1,995	
安	里	1	丁	目	535	329	531	325	541	334	550	342	
安	里	2	丁	目	883	494	881	493	881	498	876	493	
安	里	3	丁	目	981	602	981	603	983	600	980	601	
字		上		間	3,755	1,545	3,750	1,546	3,759	1,549	3,776	1,561	
上	間	1	丁	目	1,072	456	1,068	453	1,078	455	1,094	459	
字		国		場	11,251	5,137	11,249	5,151	11,247	5,159	11,230	5,149	
字		識		名	1,464	584	1,470	587	1,475	591	1,486	597	
識	名	1	丁	目	2,298	1,054	2,278	1,044	2,281	1,045	2,265	1,039	
識	名	2	丁	目	984	434	975	431	969	430	974	434	
識	名	3	丁	目	2,375	1,030	2,377	1,034	2,377	1,034	2,359	1,029	
識	名	4	丁	目	708	274	708	274	717	277	723	278	
字		大		道	3,267	1,659	3,268	1,665	3,259	1,660	3,258	1,664	
字		仲		井	4,545	1,897	4,550	1,897	4,557	1,898	4,551	1,896	
長	田	1	丁	目	1,960	978	1,934	970	1,941	972	1,940	973	
長	田	2	丁	目	5,298	2,447	5,302	2,455	5,292	2,452	5,290	2,456	
繁	多	川	1	丁	目	2,891	1,295	2,884	1,296	2,887	1,301	2,880	1,296
繁	多	川	2	丁	目	1,757	814	1,758	812	1,760	818	1,754	818
繁	多	川	3	丁	目	1,732	750	1,739	755	1,735	754	1,737	754
繁	多	川	4	丁	目	1,836	823	1,840	823	1,840	827	1,834	824
繁	多	川	5	丁	目	2,077	895	2,063	889	2,071	891	2,069	889
字		古		島	293	172	293	172	291	171	289	169	
古	島	1	丁	目	1,400	626	1,407	631	1,409	635	1,415	641	
古	島	2	丁	目	1,979	825	1,977	825	1,966	821	1,955	817	
字		真		地	3,970	1,636	3,974	1,640	3,963	1,640	3,952	1,637	
真	嘉	比	1	丁	目	1,498	718	1,513	725	1,521	727	1,528	725
真	嘉	比	2	丁	目	2,538	1,109	2,545	1,118	2,550	1,128	2,548	1,131

注：住民基本台帳による人口である。

人口動態

平成 29 年 7 月 中 の 人 口 増 加											人 増 加 数
自 然 動 態			社 会 動 態							社会増加	
出 生	死 亡	自然増加	転 入	管内転入	管外転入	転 出	管内転出	管外転出			
1	4	△ 3	15	7	1	6	4	2	11	8	
1	-	1	5	2	3	1	2	2	5	6	
-	-	-	5	1	6	9	3	-	-	-	
-	-	-	-	-	-	-	-	-	-	-	
-	1	△ 1	2	-	-	6	-	-	△ 4	△ 5	
-	-	-	-	-	-	-	-	-	-	-	
-	-	-	-	-	-	-	-	-	-	-	
2	-	2	3	7	-	3	-	3	4	6	
-	-	-	7	-	7	14	3	6	△ 9	△ 9	
-	2	△ 2	9	4	-	8	5	4	△ 4	△ 6	
1	-	1	18	6	4	9	10	5	4	5	
3	2	1	14	2	5	1	-	5	15	16	
1	1	-	4	7	3	3	5	1	5	5	
-	-	-	6	3	1	5	2	1	2	2	
1	3	△ 2	1	3	-	6	-	2	△ 4	△ 6	
-	-	-	-	-	-	-	-	-	-	-	
-	-	-	-	-	-	-	-	-	-	-	
-	-	-	-	-	-	-	-	-	-	-	
-	-	-	-	-	-	-	-	-	-	-	
-	-	-	-	-	-	-	-	-	-	-	
-	-	-	-	-	-	-	-	-	-	-	
-	-	-	-	-	-	-	-	-	-	-	
-	-	-	-	-	-	-	-	-	-	-	
84	74	10	282	294	146	308	294	170	△ 50	△ 40	
1	2	△ 1	5	13	5	9	4	4	6	5	
-	1	△ 1	4	7	10	2	13	12	△ 6	△ 7	
1	2	△ 1	4	4	5	5	8	2	△ 2	△ 3	
2	2	-	12	10	8	13	8	3	6	6	
1	-	1	3	4	2	4	4	1	-	1	
-	3	△ 3	3	4	6	4	1	1	7	4	
3	2	1	18	10	6	10	15	9	-	1	
-	-	-	1	5	8	1	4	-	9	9	
1	-	1	7	-	-	4	2	7	△ 6	△ 5	
-	2	△ 2	2	3	4	2	5	3	△ 1	△ 3	
1	2	△ 1	7	30	2	9	8	4	18	17	
1	1	-	8	12	-	2	2	-	16	16	
15	8	7	16	50	12	37	42	23	△ 24	△ 17	
4	-	4	5	2	1	1	-	-	7	11	
1	1	-	1	1	3	6	13	2	△ 16	△ 16	
-	1	△ 1	3	5	2	-	3	1	6	5	
1	1	-	4	-	2	13	10	1	△ 18	△ 18	
1	-	1	1	6	-	-	1	1	5	6	
4	2	2	10	4	4	9	8	4	△ 3	△ 1	
6	5	1	9	16	1	13	13	7	△ 7	△ 6	
1	1	-	3	3	1	2	6	-	△ 1	△ 1	
4	2	2	14	6	2	9	5	12	△ 4	△ 2	
4	2	2	4	7	2	4	17	1	△ 9	△ 7	
2	1	1	6	2	3	4	9	5	△ 7	△ 6	
-	1	△ 1	5	8	1	1	1	9	3	2	
1	2	△ 1	4	3	-	7	4	1	△ 5	△ 6	
3	1	2	1	1	3	5	2	2	△ 4	△ 2	
-	-	-	1	-	1	1	1	2	△ 2	△ 2	
1	-	1	9	1	-	5	-	-	5	6	
2	2	-	2	-	-	7	2	4	△ 11	△ 11	
2	6	△ 4	9	20	1	8	23	6	△ 7	△ 11	
4	-	4	3	6	4	5	3	2	3	7	
2	1	1	14	5	2	14	-	10	△ 3	△ 2	

資料：市民文化部 ハイサイ市民課

9 . 町 丁 字 別

町 丁 字 名	平成29年4月		平成29年5月		平成29年6月		平成29年7月	
	人 口	世 帯 数	人 口	世 帯 数	人 口	世 帯 数	人 口	世 帯 数
真 嘉 比 3 丁 目	1,417	563	1,409	559	1,417	561	1,411	562
松 島 1 丁 目	1,059	511	1,062	512	1,063	510	1,066	509
松 島 2 丁 目	1,009	399	1,012	400	1,015	401	1,017	404
字 松 川	2,836	1,446	2,862	1,464	2,856	1,455	2,865	1,462
松 川 1 丁 目	1,469	695	1,461	692	1,453	685	1,453	687
松 川 2 丁 目	1,405	716	1,403	716	1,396	713	1,394	707
松 川 3 丁 目	2,293	1,101	2,301	1,106	2,311	1,109	2,305	1,102
三 原 1 丁 目	2,216	1,158	2,213	1,154	2,215	1,154	2,220	1,155
三 原 2 丁 目	2,832	1,388	2,821	1,381	2,809	1,375	2,799	1,370
三 原 3 丁 目	1,723	790	1,728	793	1,729	794	1,725	793
字 寄 宮	556	286	559	288	560	290	557	289
寄 宮 1 丁 目	1,703	848	1,695	843	1,698	842	1,698	842
寄 宮 2 丁 目	2,677	1,338	2,673	1,339	2,662	1,335	2,662	1,342
寄 宮 3 丁 目	1,676	852	1,676	853	1,677	860	1,679	857
首 里 支 所	57,283	23,711	57,251	23,730	57,230	23,751	57,194	23,752
首 里 赤 田 町 1 丁 目	369	155	366	154	367	154	364	152
首 里 赤 田 町 2 丁 目	411	153	410	153	411	154	410	155
首 里 赤 田 町 3 丁 目	180	88	179	89	176	88	176	88
首 里 赤 平 町 1 丁 目	342	158	340	157	341	158	338	155
首 里 赤 平 町 2 丁 目	718	317	716	316	716	316	720	316
首 里 池 端 町	174	88	172	88	174	89	173	89
首 里 石 嶺 町 1 丁 目	2,929	1,101	2,935	1,104	2,941	1,111	2,934	1,107
首 里 石 嶺 町 2 丁 目	6,486	2,610	6,456	2,602	6,451	2,605	6,417	2,591
首 里 石 嶺 町 3 丁 目	3,844	1,530	3,846	1,531	3,842	1,530	3,835	1,529
首 里 石 嶺 町 4 丁 目	8,630	3,615	8,612	3,615	8,624	3,626	8,669	3,652
首 里 大 名 町 1 丁 目	1,728	731	1,727	733	1,723	733	1,723	733
首 里 大 名 町 2 丁 目	790	334	792	335	787	335	792	338
首 里 大 名 町 3 丁 目	1,577	659	1,579	660	1,575	660	1,568	661
首 里 大 中 町 1 丁 目	463	206	465	207	462	207	461	207
首 里 大 中 町 2 丁 目	250	105	251	105	251	106	247	105
首 里 金 城 町 1 丁 目	529	243	529	244	528	245	534	245
首 里 金 城 町 2 丁 目	345	143	352	145	351	145	349	146
首 里 金 城 町 3 丁 目	262	122	268	124	268	124	264	122
首 里 金 城 町 4 丁 目	1,027	396	1,022	396	1,019	393	1,025	397
首 里 儀 保 町 1 丁 目	348	143	350	143	346	143	347	143
首 里 儀 保 町 2 丁 目	201	91	199	92	198	92	199	93
首 里 儀 保 町 3 丁 目	357	141	356	141	358	141	360	142
首 里 儀 保 町 4 丁 目	462	198	460	197	456	197	452	196
首 里 久 場 川 町 1 丁 目	1,393	550	1,396	553	1,388	551	1,396	554
首 里 久 場 川 町 2 丁 目	2,576	1,113	2,590	1,116	2,572	1,109	2,559	1,104
首 里 崎 山 町 1 丁 目	585	244	588	245	588	246	594	248
首 里 崎 山 町 2 丁 目	217	93	217	93	218	92	216	92
首 里 崎 山 町 3 丁 目	430	178	438	181	443	183	456	186
首 里 崎 山 町 4 丁 目	676	269	679	270	674	270	672	269
首 里 寒 川 町 1 丁 目	681	297	685	297	688	297	680	294
首 里 寒 川 町 2 丁 目	751	336	752	336	751	334	757	334
首 里 末 吉 町 1 丁 目	706	295	708	297	706	297	702	292
首 里 末 吉 町 2 丁 目	1,258	490	1,259	491	1,264	494	1,259	494
首 里 末 吉 町 3 丁 目	1,702	710	1,690	706	1,691	709	1,695	712
首 里 末 吉 町 4 丁 目	438	172	439	172	440	172	442	173
首 里 平 良 町 1 丁 目	1,061	450	1,067	455	1,066	452	1,064	450
首 里 平 良 町 2 丁 目	526	211	530	213	534	212	530	212
首 里 汀 良 町 1 丁 目	412	195	408	193	412	194	420	197
首 里 汀 良 町 2 丁 目	519	222	517	223	513	221	513	220
首 里 汀 良 町 3 丁 目	1,219	558	1,225	563	1,215	559	1,200	552
首 里 当 蔵 町 1 丁 目	639	261	641	262	645	263	646	264

注：住民基本台帳による人口である。

人口動態

平成 29 年 7 月 中 の 人 口 増 加											人 増 加 数
自 然 動 態			社 会 動 態							社会増加	
出 生	死 亡	自然増加	転 入	管内転入	管外転入	転 出	管内転出	管外転出			
2	-	2	9	-	6	15	1	7	△ 8	△ 6	
-	-	-	1	4	5	6	1	-	3	3	
-	-	-	3	-	1	1	-	1	2	2	
-	3	△ 3	14	4	5	5	4	2	12	9	
-	-	-	1	3	8	6	2	4	-	-	
2	1	1	11	-	-	8	3	3	△ 3	△ 2	
2	1	1	3	7	3	9	10	1	△ 7	△ 6	
1	1	-	8	13	3	9	5	5	5	5	
1	3	△ 2	9	7	1	14	8	3	△ 8	△ 10	
1	1	-	5	1	3	4	9	-	△ 4	△ 4	
1	-	1	-	1	1	3	3	-	△ 4	△ 3	
-	2	△ 2	6	-	3	5	-	2	2	-	
3	4	△ 1	8	2	1	3	6	1	1	-	
2	4	△ 2	6	4	5	4	5	2	4	2	
32	48	△ 16	144	149	53	170	149	47	△ 20	△ 36	
-	1	△ 1	-	-	-	2	-	-	△ 2	△ 3	
-	1	△ 1	-	-	-	-	-	-	-	△ 1	
-	-	-	-	1	-	1	-	-	-	-	
-	1	△ 1	-	-	1	1	-	2	△ 2	△ 3	
-	-	-	1	4	-	-	1	-	4	4	
-	1	△ 1	-	-	-	-	-	-	-	△ 1	
2	2	-	8	5	2	8	11	3	△ 7	△ 7	
3	1	2	6	32	-	19	47	8	△ 36	△ 34	
3	4	△ 1	4	10	4	17	4	3	△ 6	△ 7	
7	9	△ 2	41	44	12	30	14	6	47	45	
1	1	-	8	-	1	8	-	1	-	-	
1	-	1	5	-	-	1	-	-	4	5	
-	-	-	2	-	-	5	4	-	△ 7	△ 7	
-	-	-	-	-	-	-	-	1	△ 1	△ 1	
-	1	△ 1	-	-	-	2	1	-	△ 3	△ 4	
-	1	△ 1	8	5	-	4	-	2	7	6	
-	-	-	-	3	1	1	5	-	△ 2	△ 2	
-	2	△ 2	-	-	-	2	-	-	△ 2	△ 4	
-	-	-	10	3	1	2	3	3	6	6	
1	-	1	-	-	-	-	-	-	-	1	
-	-	-	-	1	-	-	-	-	1	1	
1	-	1	2	-	-	1	-	-	1	2	
-	1	△ 1	1	-	-	-	4	-	△ 3	△ 4	
2	1	1	1	3	6	3	-	-	7	8	
2	4	△ 2	5	-	-	8	7	1	△ 11	△ 13	
-	-	-	9	1	-	-	3	1	6	6	
-	-	-	-	-	-	2	-	-	△ 2	△ 2	
-	-	-	4	11	-	-	-	2	13	13	
-	1	△ 1	-	-	-	-	-	1	△ 1	△ 2	
1	-	1	-	-	2	4	7	-	△ 9	△ 8	
-	-	-	1	5	5	2	-	3	6	6	
2	2	-	-	-	-	2	-	2	△ 4	△ 4	
1	1	-	2	1	2	7	3	-	△ 5	△ 5	
-	-	-	4	-	1	1	-	-	4	4	
1	-	1	1	-	-	-	-	-	1	2	
-	2	△ 2	3	-	1	1	-	3	-	△ 2	
-	2	△ 2	4	-	-	6	-	-	△ 2	△ 4	
-	-	-	-	8	1	-	1	-	8	8	
-	-	-	-	-	-	-	-	-	-	-	
2	1	1	2	-	-	7	10	1	△ 16	△ 15	
-	-	-	1	-	-	-	-	-	1	1	

資料：市民文化部 ハイサイ市民課

9 . 町 丁 字 別

町 丁 字 名	平成29年4月		平成29年5月		平成29年6月		平成29年7月	
	人 口	世 帯 数	人 口	世 帯 数	人 口	世 帯 数	人 口	世 帯 数
首里当蔵町2丁目	680	310	676	311	675	310	674	310
首里当蔵町3丁目	79	36	80	36	79	36	79	36
首里桃原町1丁目	380	165	379	165	378	165	376	164
首里桃原町2丁目	421	195	420	195	416	194	418	195
首里鳥堀町1丁目	179	83	181	85	181	85	181	85
首里鳥堀町2丁目	348	155	345	154	346	155	346	156
首里鳥堀町3丁目	478	196	472	194	478	195	476	194
首里鳥堀町4丁目	2,572	992	2,552	985	2,552	987	2,547	988
首里鳥堀町5丁目	1,097	416	1,098	417	1,103	420	1,099	421
首里真和志町1丁目	184	89	185	90	185	89	184	89
首里真和志町2丁目	159	66	162	67	163	67	162	66
首里山川町1丁目	1,379	545	1,373	543	1,374	544	1,373	544
首里山川町2丁目	522	220	528	222	529	224	527	223
首里山川町3丁目	594	272	589	269	598	273	594	272
小 禄 支 所	59,929	26,011	59,955	26,038	59,962	26,055	59,949	26,080
字 赤 嶺	0	0	0	0	0	0	0	0
赤 嶺 1 丁目	1,351	529	1,348	527	1,349	532	1,346	535
赤 嶺 2 丁目	1,825	712	1,830	714	1,838	717	1,846	718
字 宇 栄 原	3,221	1,244	3,235	1,249	3,248	1,250	3,220	1,242
宇 栄 原 1 丁目	2,155	931	2,158	933	2,142	926	2,134	927
宇 栄 原 2 丁目	1,543	559	1,533	557	1,531	557	1,532	558
宇 栄 原 3 丁目	3,100	1,405	3,104	1,405	3,110	1,410	3,124	1,414
宇 栄 原 4 丁目	2,157	1,014	2,148	1,014	2,148	1,014	2,151	1,018
宇 栄 原 5 丁目	466	193	464	193	466	193	462	190
宇 栄 原 6 丁目	640	262	647	263	652	265	654	265
字 小 禄	9,126	3,815	9,115	3,810	9,131	3,819	9,137	3,830
小 禄 1 丁目	4,126	1,772	4,132	1,773	4,141	1,781	4,129	1,781
小 禄 2 丁目	771	281	775	290	784	299	794	303
小 禄 3 丁目	849	347	850	347	841	349	841	347
小 禄 4 丁目	1,816	636	1,824	638	1,827	644	1,840	650
小 禄 5 丁目	1,291	462	1,287	456	1,283	454	1,285	454
字 鏡 水 町	625	625	612	612	594	594	548	548
鏡 水 町 原	2,027	1,013	2,014	1,013	2,003	1,008	1,998	1,001
字 具 志	0	0	0	0	0	0	0	0
具 志 1 丁目	1,747	696	1,743	697	1,740	696	1,736	698
具 志 2 丁目	1,912	807	1,917	808	1,922	813	1,916	810
具 志 3 丁目	2,328	983	2,335	985	2,345	993	2,347	993
字 高 良	0	0	0	0	0	0	0	0
高 良 1 丁目	822	339	822	342	822	342	826	344
高 良 2 丁目	1,644	701	1,635	698	1,634	694	1,624	691
高 良 3 丁目	485	224	485	224	483	219	486	222
字 田 原	2,022	882	2,019	887	2,017	890	2,028	898
田 原 1 丁目	1,017	430	1,029	435	1,024	432	1,020	430
田 原 2 丁目	332	155	336	154	330	149	329	148
田 原 3 丁目	2,157	930	2,153	930	2,141	927	2,136	924
田 原 4 丁目	635	244	636	246	636	247	630	244
字 当 宮 間 城	1,044	1,044	1,046	1,046	1,029	1,029	1,090	1,090
字 宮 城 安 次 嶺	0	0	0	0	0	0	0	0
宮 城 安 次 嶺 1 丁目	1,367	544	1,386	551	1,379	550	1,369	543
字 大 城 嶺	296	161	294	158	304	163	296	163
字 大 城 嶺	0	0	0	0	0	0	0	0
金 城 1 丁目	822	321	822	321	815	320	810	317
金 城 2 丁目	1,917	766	1,914	769	1,923	777	1,926	776
金 城 3 丁目	442	182	441	181	444	181	446	182
金 城 4 丁目	428	195	425	192	437	201	437	201
金 城 5 丁目	1,423	607	1,441	620	1,449	620	1,456	625

注：住民基本台帳による人口である。

人口動態

平成 29 年 7 月 中 の 人 口 増 加											人 増 加 数
自 然 動 態			社 会 動 態								
出 生	死 亡	自然増加	転 入	管内転入	管外転入	転 出	管内転出	管外転出	社会増加		
-	-	-	-	1	-	-	1	1	△ 1	△ 1	
-	-	-	-	-	-	-	-	-	-	-	
-	-	-	-	-	-	2	-	-	△ 2	△ 2	
1	1	-	2	-	2	-	2	-	2	2	
-	-	-	-	-	-	-	-	-	-	-	
-	2	△ 2	2	-	-	-	-	-	2	-	
-	-	-	-	3	-	4	1	-	△ 2	△ 2	
-	1	△ 1	2	7	7	7	12	1	△ 4	△ 5	
-	-	-	1	-	2	3	3	1	△ 4	△ 4	
-	1	△ 1	-	-	-	-	-	-	-	△ 1	
-	1	△ 1	-	-	-	-	-	-	-	△ 1	
1	1	-	4	-	-	2	3	-	△ 1	△ 1	
-	-	-	-	-	2	3	1	-	△ 2	△ 2	
-	1	△ 1	-	1	-	2	1	1	△ 3	△ 4	
50	35	15	279	109	84	317	109	74	△ 28	△ 13	
-	-	-	-	-	-	-	-	-	-	-	
-	-	-	14	-	2	12	7	-	△ 3	△ 3	
2	-	2	1	6	5	5	-	1	6	8	
4	5	△ 1	12	3	2	15	18	11	△ 27	△ 28	
2	1	1	7	2	1	8	9	2	△ 9	△ 8	
-	-	-	1	1	-	1	-	-	1	1	
4	3	1	16	16	2	14	5	2	13	14	
1	1	-	1	11	3	8	2	2	3	3	
-	2	△ 2	-	-	-	1	1	-	△ 2	△ 4	
2	-	2	2	-	-	2	-	-	-	2	
4	3	1	42	14	16	45	8	14	5	6	
5	2	3	5	8	4	15	8	9	△ 15	△ 12	
-	-	-	4	7	-	1	-	-	10	10	
3	-	3	1	3	-	2	4	1	△ 3	-	
-	-	-	13	6	5	11	-	-	13	13	
2	1	1	2	-	1	1	1	-	1	2	
-	-	-	8	1	-	53	-	2	△ 46	△ 46	
5	2	3	1	3	5	4	7	6	△ 8	△ 5	
-	-	-	-	-	-	-	-	-	-	-	
1	-	1	6	2	1	14	-	-	△ 5	△ 4	
2	2	-	1	4	3	9	1	4	△ 6	△ 6	
5	-	5	11	4	3	8	11	2	△ 3	2	
-	-	-	-	-	-	-	-	-	-	-	
1	1	-	3	3	-	2	-	-	4	4	
1	3	△ 2	-	-	1	3	4	2	△ 8	△ 10	
-	-	-	3	1	2	3	-	-	3	3	
2	2	-	15	1	6	5	4	2	11	11	
2	2	-	-	5	3	9	1	2	△ 4	△ 4	
-	-	-	-	-	1	1	1	-	△ 1	△ 1	
1	2	△ 1	1	-	6	4	3	4	△ 4	△ 5	
1	-	1	-	-	-	7	-	-	△ 7	△ 6	
-	-	-	82	-	-	13	6	2	61	61	
-	-	-	-	-	-	-	-	-	-	-	
-	1	△ 1	3	1	-	9	1	3	△ 9	△ 10	
-	-	-	5	-	-	12	-	1	△ 8	△ 8	
-	-	-	-	-	-	-	-	-	-	-	
-	-	-	-	-	-	2	2	1	△ 5	△ 5	
-	1	△ 1	4	4	5	6	3	-	4	3	
-	-	-	2	2	-	1	1	-	2	2	
-	-	-	5	-	-	4	-	1	-	-	
-	1	△ 1	8	1	7	7	1	-	8	7	

資料：市民文化部 ハイサイ市民課

10 . 南部広域圏市町村人口

(住民基本台帳人口)

平成29年7月末現在

市町村名	面積 (km ²)	世帯数	人口	市町村名	面積 (km ²)	世帯数	人口
総数	372.87	306,871	706,053	渡嘉敷村	19.23	430	708
那覇市	39.57	150,127	323,250	座間味村	16.74	571	947
浦添市	19.48	48,576	114,064	粟国村	7.65	430	710
糸満市	46.62	25,447	60,980	渡名喜村	3.87	221	380
豊見城市	19.60	24,914	63,353	南大東村	30.53	655	1,269
南城市	49.94	17,140	43,401	北大東村	13.09	275	570
与那原町	5.18	7,929	19,468	久米島町	63.65	3,990	8,018
南風原町	10.76	14,397	38,219	八重瀬町	26.96	11,769	30,716

注：面積は平成28年10月1日現在の数値である。

資料：国土地理院「全国都道府県市町村別面積調」

那覇市と豊見城市は境界が一部未定のため按分によるものである。久米島町は硫黄島島の面積 2.50km²を含む。

各市町村

11 . 生活保護の状況

年度・月	被保護実数		保護率 (人口1,000人 に対して)	扶助費 (千円)						
	世帯	人員		総額	生活扶助	住宅扶助	教育扶助	介護扶助	医療扶助	その他
平成27年度	9,096	12,241	37.84	r 1,749,707	528,959	245,801	9,088	50,391	899,137	r 16,329
28	9,388	12,434	38.38	1,767,923	538,671	254,206	8,503	52,830	897,458	16,255
平成29年4月	9,509	12,489	38.63	1,752,404	512,791	256,010	4,747	49,596	911,709	17,551
5	9,533	12,491	38.64	1,871,901	511,542	256,425	10,185	51,274	1,025,307	17,168
6	9,565	12,508	38.69	1,748,973	521,061	258,291	5,825	52,876	894,038	16,881
7	9,576	12,517	38.71	1,865,961	521,117	258,809	5,142	55,979	1,008,201	16,712
平成28年7月	9,326	12,353	38.16	r 1,787,135	517,683	252,513	5,103	54,573	939,516	r 17,746

注：年度は平均、各月は月末現在の数字で保護停止中を含む。その他は施設事務費を含む。

資料：福祉部 保護管理課

各扶助費は四捨五入した値なので、総額とは一致しない場合がある。

12 . 国民健康保険の状況

年度・月	被保険者世帯数	被保険者数 (a)	診療費の 受診件数	療養給付費 (千円)				受診率 (%)	診療費の 1件あたり 費用額 (円)
				総額	保険者 負担分	被保険者 負担分	他法負担 分		
平成28年度	53,417	89,624 (87,928)	733,198	28,369,147	20,283,220	7,180,918	905,010	69.49	31,545
平成28年12月	52,710	87,847 (86,439)	62,038	2,402,849	1,721,307	603,469	78,073	71.77	31,208
平成29年1月	52,735	87,785 (86,455)	58,941	2,292,095	1,641,464	578,248	72,383	68.18	31,665
2	52,659	87,555 (86,313)	59,137	2,258,038	1,628,255	559,507	70,276	68.51	31,281
3	52,130	86,733 (85,555)	62,376	2,504,850	1,792,470	635,676	76,704	72.91	32,926
平成28年3月	53,598	90,996 (88,890)	65,419	2,558,171	1,776,385	699,199	82,586	73.60	31,538

注：被保険者世帯数、被保険者数について、年度は平均、各月は月末現在の数字である。

資料：健康部 国民健康保険課

被保険者数の()は、退職者医療制度該当者を除いた数である。

各療養給付費は四捨五入した値なので、総額とは一致しない場合がある。

受診率については、年度は平均である。

$$\text{受診率} = \frac{\text{件数}}{\text{被保険者数(a)}} \times 100$$

13 . 国民年金の状況

各年度末・月末現在

年度・月	適用状況				保険料免除者				納付率 (%)
	被保険者 総数	第1号 被保険者	任意加入 被保険者	第3号 被保険者	総数	法定免除者	申請免除者	学生納付 特例	
平成27年度	73,805	55,355	910	17,540	28,907	5,666	19,080	4,161	43.7
28	70,690	52,836	765	17,089	29,088	5,746	18,816	4,526	46.6
平成29年3月	70,690	52,836	765	17,089	29,088	5,746	18,816	4,526	46.6
4	69,349	51,648	755	16,946	25,643	5,772	19,672	199	35.8
5	68,864	51,249	739	16,876	26,678	5,730	19,499	1,449	39.0
6	68,338	50,769	716	16,835	27,630	5,743	19,955	1,932	42.0
平成28年6月	71,956	53,650	893	17,413	28,171	5,694	20,495	1,982	38.8

注：「第1号被保険者」 農業、漁業、自営業やその家族及び学生。

資料： 那覇年金事務所

「第2号被保険者」 厚生年金や共済組合に加入している人。

「第3号被保険者」 厚生年金や共済組合に加入している人に扶養されている配偶者。

「任意加入被保険者」 ① 日本国内に住所を有する60歳以上65歳未満の人。 ② 海外に居住する20歳以上65歳未満で日本国籍を有する人。 ③ 昭和40年4月1日以前に生まれた人で、老齢基礎年金の受給資格を満たしていない65歳以上70歳未満の人。

注： 申請免除者は全額、3/4免除者、半額免除者、1/4免除者、納付猶予の合計。

14 . 職業紹介状況

年 月	一 般 労 働								就職率(%)
	有効求人数	有効求職者数			就職件数				
		総数	男	中高年齢	総数	男	中高年齢		
平成27年	167,134	164,257	72,549	59,655	11,405	4,702	3,501	6.9	
28	180,000	157,234	69,398	59,404	11,615	4,607	3,905	7.4	
平成29年3月	17,556	14,348	6,219	5,380	1,496	495	501	10.4	
4	16,984	14,280	6,232	5,523	1,524	577	539	10.7	
5	16,407	13,535	6,028	5,304	1,079	420	373	8.0	
6	16,322	12,797	5,704	5,166	916	386	318	7.2	
平成28年6月	14,890	13,184	5,956	5,080	1,010	406	359	7.7	

注：「就職率」は、月間有効求職者数に対する率である。

資料： 那覇公共職業安定所「業務月報とこなつ」

15 . 雇用保険状況

年 月	一 般 雇 用 保 険								
	適用 事業所数	被保険者数	受給資格決定件数		初回受給者数		受給者実人員		基本手当 支給額 (千円)
			総数	男	総数	男	総数	男	
平成27年	14,156	234,905	10,510	4,270	8,251	3,237	32,781	13,166	3,554,357
28	14,638	241,797	9,780	4,005	7,473	2,948	29,201	12,036	3,216,024
平成29年3月	14,825	243,378	804	362	581	251	2,251	961	254,350
4	14,938	239,930	885	365	490	212	2,142	912	236,953
5	15,064	244,678	1,027	345	1,001	388	2,386	1,027	254,633
6	15,156	247,448	1,071	437	594	226	2,503	1,056	291,056
平成28年6月	14,507	238,265	961	431	653	251	2,686	1,106	313,314

注：「適用事業所数」「被保険者」は、各年末・月末現在の数値である。

資料： 那覇公共職業安定所「業務月報とこなつ」

受給資格決定件数、初回受給者数、受給者、基本手当支給額は基本手当基本分である。 / 沖縄労働局 職業安定部職業安定課
基本手当支給額は千円未満 四捨五入している。

16 . 1世帯あたり1ヶ月間の消費支出(二人以上の世帯)

単位: 円

用途分類	平成27年平均	平成28年平均	平成29年				平成28年5月
			2月	3月	4月	5月	
集計世帯数	161	157	157	160	153	154	151
世帯人員(人)	3.09	3.21	3.17	3.18	3.21	3.30	3.24
有業人員(人)	1.24	1.32	1.30	1.30	1.35	1.24	1.42
世帯主の年齢(歳)	57.2	56.0	57.7	57.3	57.2	57.7	54.7
消費支出	233,770	244,574	214,051	255,506	221,200	217,462	278,795
食料	61,078	62,899	57,043	61,417	58,049	63,960	65,195
住居	20,973	27,165	20,485	23,120	20,591	20,319	37,698
光熱・水道	20,365	20,375	18,262	18,035	19,175	18,890	17,999
家具・家事用品	9,379	7,488	4,288	6,780	7,620	9,468	9,929
被服及び履物	7,912	7,521	7,001	7,004	8,867	7,494	7,411
保健医療	9,360	10,905	9,815	11,563	7,280	8,195	11,822
交通・通信	31,706	33,457	38,174	43,018	31,488	29,174	55,590
教育	8,522	8,696	6,830	13,342	7,390	8,574	9,347
教養娯楽	19,215	17,320	19,592	20,915	19,255	15,261	17,172
その他の消費支出	45,262	48,748	32,560	50,311	41,485	36,128	46,632
現物総額	2,837	3,290	1,698	3,318	2,180	1,441	2,371

注: 二人以上の農林漁家世帯を含む。

資料: 沖縄県企画部統計課「沖縄県家計調査結果」(16~17表)

17 . 1世帯あたり1ヶ月間の収入と支出(二人以上の世帯のうち勤労者世帯)

単位: 円

用途分類	平成27年平均	平成28年平均	平成29年				平成28年5月
			2月	3月	4月	5月	
集計世帯数	83	85	85	86	84	82	86
世帯人員(人)	3.44	3.57	3.46	3.51	3.47	3.66	3.59
有業人員(人)	1.65	1.72	1.65	1.54	1.56	1.51	1.77
世帯主の年齢(歳)	46.7	46.8	48.9	48.2	48.2	47.6	46.0
受取	790,128	781,589	745,343	726,576	728,864	684,136	791,993
実収入	427,588	425,997	410,308	338,765	391,902	345,246	376,518
経常収入	422,738	420,974	410,113	337,142	389,889	343,138	373,163
勤め先収入	390,072	392,691	330,293	332,880	350,204	341,673	360,821
事業・内職収入	1,824	1,624	1,888	1,630	1,333	1,095	1,858
他の経常収入	30,842	26,658	77,932	2,633	38,352	370	10,484
特別収入	4,850	5,023	196	1,623	2,013	2,108	3,356
実収入以外の受取(繰入金を除く)	321,128	313,043	293,247	341,977	298,281	293,992	359,828
繰入金	41,412	42,549	41,788	45,834	38,681	44,898	55,647
支払	790,128	781,589	745,343	726,576	728,864	684,136	791,993
実支出	321,093	319,003	289,695	355,366	315,473	315,119	381,801
消費支出	267,257	264,445	249,847	316,687	268,326	256,382	311,120
食料	63,340	63,211	59,321	63,871	59,023	65,099	68,207
住居	28,802	26,292	25,422	31,271	28,336	29,530	29,892
光熱・水道	19,800	20,601	19,231	18,813	19,412	19,060	18,400
家具・家事用品	11,551	7,196	4,615	8,360	9,429	12,911	7,965
被服及び履物	9,531	9,794	6,841	9,382	11,878	8,010	8,613
保健医療	8,101	9,911	9,260	10,059	7,868	7,199	9,405
交通・通信	40,766	42,398	49,815	62,776	42,925	39,368	79,927
教育	13,046	13,193	11,730	22,393	12,104	13,864	14,049
教養娯楽	21,887	19,437	24,534	25,502	24,152	16,320	20,533
その他の消費支出	50,434	52,412	39,078	64,260	53,198	45,021	54,131
非消費支出	53,836	54,558	39,848	38,679	47,148	58,737	70,680
実支出以外の支払(繰越金を除く)	433,011	425,977	420,650	336,759	373,784	335,563	370,081
繰越金	36,024	36,610	34,998	34,451	39,607	33,454	40,111
現物総額	3,074	3,059	1,622	2,002	2,203	1,435	1,827
可処分所得	373,752	371,439	370,460	300,085	344,754	286,509	305,838
黒字	106,494	106,994	120,613	△ 16,601	76,429	30,127	△ 5,283
貯蓄純増	91,740	93,812	121,304	△ 22,889	70,091	17,841	25,133

18 . 消費 者 物 価 指 数

平成27年=100

項 目	平成28年 平均	平成 29 年				平成28年 6 月	変 化 率 (%)	
		3 月	4 月	5 月	6 月		対 前 月	対前年同月
総 合	100.3	100.0	100.3	100.5	100.6	100.0	0.1	0.5
生鮮食品を除く総合	100.0	100.1	100.5	100.5	100.7	100.1	0.2	0.6
持ち家の帰属家賃を除く総合	100.3	100.1	100.4	100.6	100.7	100.1	0.1	0.6
食 料	102.0	100.6	100.9	101.2	101.1	101.2	△ 0.1	△ 0.1
生鮮食品	106.8	98.4	97.1	100.2	97.6	99.4	△ 2.5	△ 1.8
穀類	101.5	102.3	103.3	102.8	103.2	103.3	0.4	△ 0.1
魚介類	100.1	103.8	105.2	101.1	97.9	96.2	△ 3.2	1.8
肉類	99.0	96.9	98.8	98.7	99.2	98.8	0.5	0.4
乳卵類	101.2	103.4	104.0	102.9	102.8	100.4	0.0	2.4
野菜・海藻	106.3	94.4	94.7	96.0	95.7	99.5	△ 0.3	△ 3.8
果物	108.0	104.8	99.2	112.0	108.9	105.3	△ 2.7	3.4
油脂・調味料	100.3	100.6	101.2	100.6	100.3	100.9	△ 0.2	△ 0.6
菓子類	102.1	101.4	101.9	103.6	102.9	102.1	△ 0.7	0.8
調理食品	101.4	100.0	100.7	99.7	100.9	102.1	1.2	△ 1.1
飲料	100.4	100.7	100.4	100.1	100.6	101.2	0.4	△ 0.7
酒類	99.6	99.1	99.2	99.9	100.8	99.6	0.9	1.2
外食	102.3	102.8	102.8	102.8	102.8	102.5	0.0	0.3
住 居	100.1	100.1	100.1	100.0	100.0	100.1	0.0	△ 0.1
家賃	99.8	99.7	99.8	99.8	99.8	99.9	0.0	△ 0.1
設備修繕・維持	104.8	107.0	105.9	104.7	104.5	104.9	△ 0.2	△ 0.4
光熱・水道	95.8	97.4	98.6	100.0	100.4	95.3	0.5	5.4
電気代	94.7	96.9	99.3	102.2	103.1	93.8	0.9	9.9
ガス代	94.9	95.3	96.3	95.6	95.7	94.6	0.1	1.2
他の光熱	86.1	99.3	93.3	94.6	93.8	85.6	△ 0.8	9.6
上下水道料	100.0	100.0	100.0	100.0	100.0	100	0.0	0.0
家具・家事用品	99.2	99.5	98.6	96.5	97.7	99	1.3	△ 1.3
家庭用耐久財	99.7	100.8	98.0	91.0	96.3	98.9	5.8	△ 2.6
被服及び履物	101.6	102.3	103.3	103.2	103.5	101.6	0.3	1.9
衣料	100.9	104.3	103.3	102.3	102.8	99.7	0.5	3.1
シャツ・セーター・下着類	100.0	96.9	101.4	101.9	100.3	100.3	△ 1.6	0.0
履物類	106.9	109.2	109.5	111.1	115.6	108.4	4.0	6.6
他の被服類	103.2	96.4	96.9	96.3	94.5	105.9	△ 1.9	△ 10.8
保健医療	101.0	101.5	101.7	101.9	102.2	101.1	0.3	1.1
交通・通信	99.1	98.4	98.7	98.8	99.3	99.3	0.5	0.0
教 育	101.5	102.1	102.5	102.5	102.5	101.9	0.0	0.6
教養娯楽	100.8	100.8	100.9	101.0	100.6	100.5	△ 0.4	0.2
教養娯楽用耐久財	101.1	96.8	96.7	96.3	95.6	100	△ 0.8	△ 4.4
諸雑費	100.2	100.4	101.2	101.2	101.2	100.3	△ 0.1	0.9

資料：沖縄県企画部統計課「消費者物価指数」/
総務省統計局「消費者物価指数」

19 . 那 覇 空 港 運 輸 状 況

年・月	旅 客 (人)			貨 物 (kg)			郵 便 (kg)		
	総 数	乗 客	降 客	総 量	積 荷	卸 荷	総 量	積 荷	卸 荷
	総 数 (量)								
平成 27 年	18,330,753	9,165,594	9,165,159	399,763,868	181,038,372	218,725,496	14,766,378	5,598,613	9,167,765
28	19,664,717	9,829,850	9,834,867	396,054,400	175,650,563	220,403,837	13,790,337	5,344,222	8,446,115
平成 29 年 3 月	1,841,686	918,761	922,925	42,163,578	20,149,786	22,013,792	1,275,581	491,497	784,084
4	1,679,972	835,861	844,111	35,867,213	16,692,018	19,175,195	1,140,080	426,490	713,590
5	1,661,186	841,621	819,565	29,766,087	14,316,522	15,449,565	1,043,287	415,720	627,567
6	1,654,265	816,122	838,143	38,045,511	20,325,726	17,719,785	1,190,533	479,522	711,011
平成 28 年 6 月	1,541,105	760,579	780,526	31,364,911	13,721,478	17,643,433	1,211,940	470,509	741,431
	県 内								
平成 27 年	(7,750)	(3,830)	(3,920)						
	2,697,839	1,325,727	1,372,112	29,217,400	14,411,057	14,806,343	802,070	560,552	241,518
28	(-)	(-)	(-)						
	2,824,598	1,391,355	1,433,243	29,285,727	14,930,502	14,355,225	784,031	540,226	243,805
平成 29 年 3 月	(-)	(-)	(-)						
	249,993	123,481	126,512	2,701,021	1,308,740	1,392,281	66,062	45,482	20,580
4	(-)	(-)	(-)						
	216,151	108,159	107,992	2,664,672	1,258,218	1,406,454	66,750	45,613	21,137
5	(-)	(-)	(-)						
	212,750	102,881	109,869	2,711,446	1,160,420	1,551,026	64,509	42,215	22,294
6	(-)	(-)	(-)						
	224,489	113,386	111,103	2,578,926	1,231,543	1,347,383	64,248	44,114	20,134
平成 28 年 6 月	(-)	(-)	(-)						
	231,927	116,042	115,885	2,604,712	1,174,176	1,430,536	66,322	45,337	20,985
	県 外								
平成 27 年	(-)	(-)	(-)						
	13,310,049	6,686,450	6,623,599	193,161,561	80,106,071	113,055,490	6,421,720	1,973,053	4,448,667
28	(-)	(-)	(-)						
	13,913,733	6,984,119	6,929,614	185,235,703	71,266,799	113,968,904	6,764,561	2,002,782	4,761,779
平成 29 年 3 月	(-)	(-)	(-)						
	1,317,173	659,429	657,744	18,254,621	8,498,296	9,756,325	648,760	167,142	481,618
4	(-)	(-)	(-)						
	1,163,437	579,347	584,090	17,075,567	7,665,741	9,409,826	649,856	162,018	487,838
5	(-)	(-)	(-)						
	1,139,834	585,909	553,925	16,139,645	7,638,126	8,501,519	607,477	162,678	444,799
6	(-)	(-)	(-)						
	1,110,109	543,738	566,371	15,040,376	6,092,084	8,948,292	636,753	172,039	464,714
平成 28 年 6 月	(-)	(-)	(-)						
	1,035,307	510,069	525,238	14,662,583	5,727,450	8,935,133	584,513	171,785	412,728
	国 際								
平成 27 年	2,322,865	1,153,417	1,169,448	177,384,907	86,521,244	90,863,663	7,542,588	3,065,008	4,477,580
28	2,926,386	1,454,376	1,472,010	181,532,970	89,453,262	92,079,708	6,241,745	2,801,214	3,440,531
平成 29 年 3 月	274,520	135,851	138,669	21,207,936	10,342,750	10,865,186	560,759	278,873	281,886
4	300,384	148,355	152,029	16,126,974	7,768,059	8,358,915	423,474	218,859	204,615
5	308,602	152,831	155,771	10,914,996	5,517,976	5,397,020	371,301	210,827	160,474
6	319,667	158,998	160,669	20,426,209	13,002,099	7,424,110	489,532	263,369	226,163
平成 28 年 6 月	273,871	134,468	139,403	14,097,616	6,819,852	7,277,764	561,105	253,387	307,718

注：旅客は通過客、遊覧客を除く。

資料：大阪航空局 那覇空港事務所

県内・県外上段の()書きはチャーター便等、定期便以外の数(内数)である。

平成27年次の数値は確報値、平成28年次・月次、平成29年月次の数値は速報値である。

20 . 電 灯 ・ 電 力 使 用 状 況

単位: KWH

年 度 ・ 月	総 数		電 灯		電 力	
	契約口数	使用電力量	契約口数	使用電力量	契約口数	使用電力量
平成27年度	206,900	1,623,617,252	191,575	697,425,679	15,325	926,191,573
28	294,512	1,949,331,145	273,956	863,835,976	20,556	1,085,495,169
平成29年4月	295,383	156,228,627	274,767	74,390,206	20,616	81,838,421
5	294,270	153,353,431	273,645	66,120,395	20,625	87,233,036
6	294,291	178,925,943	273,638	77,548,702	20,653	101,377,241
7	294,964	219,113,905	274,291	101,756,098	20,673	117,357,807
平成28年7月	209,439	170,766,271	193,903	75,408,887	15,536	95,357,384

注: 契約口数はそれぞれ各年度末・月末現在の数値である。

資料: 沖縄電力株式会社 那覇支店

数値は、沖縄電力那覇支店サービス区域の値である。(那覇支店・糸満支店の統合により、平成28年10月以降の数値は旧糸満支店分を合算した値である)

21 . 上 水 道

年 度 ・ 月	給水戸数	給水人口	配 水 量(m ³)			有 効 水 量 (m ³)	有 効 率 (%)	有 収 水 量 (m ³)	有 収 率 (%)
			総 量	1日最大	1日平均				
平成27年度	157,920	321,295	39,117,387	115,460	106,878	38,186,633	97.6	37,369,864	95.5
28	160,327	319,186	38,990,236	116,750	106,823	38,379,116	98.4	37,560,962	96.3
平成29年3月	160,327	319,186	3,229,781	107,942	104,186	3,111,007	96.3	3,043,807	94.2
4	160,610	319,149	3,215,053	109,870	107,168	3,136,983	97.6	3,071,554	95.5
5	161,160	319,185	3,220,994	109,870	103,903	3,122,803	97.0	3,057,163	94.9
6	161,259	319,198	3,172,453	110,550	105,748	3,153,575	99.4	3,088,920	97.4
平成28年6月	158,430	321,720	3,272,780	115,320	109,093	3,144,945	96.1	3,074,276	93.9

注: 有効率及び有収率が100%を超える要因として、検針時期のズレ等がある。

資料: 上下水道局 企画経営課

給水戸数、給水人口は各年度末・月末現在の人口推計である。

月ごとの数値は、速報値である。

22 . 下 水 道

年 度 ・ 月	行政区域 人口 A	行政区域 世帯 B	処理区域 人口 C	処理区域 世帯 D	水洗便所 設置済 人口 E	水洗便所 世帯 F	汚 水 処理量 G (m ³)	普及率(%)		水洗化率(%)	
								C/A	D/B	E/C	F/D
平成27年度	323,293	147,296	316,773	144,598	301,968	138,355	35,521,100	98.0	98.2	95.3	95.7
28	323,309	149,304	317,080	146,711	302,773	140,618	35,803,994	98.1	98.3	95.5	95.8
平成29年3月	323,309	149,304	317,080	146,711	302,773	140,618	2,919,989	98.1	98.3	95.5	95.8
4	323,272	149,723	317,095	147,138	303,080	141,157	2,944,430	98.1	98.3	95.6	95.9
5	323,308	149,921	317,140	147,344	303,155	141,378	2,927,975	98.1	98.3	95.6	96.0
6	323,321	150,032	317,157	147,459	303,342	141,573	2,947,915	98.1	98.3	95.6	96.0
平成28年6月	323,718	148,269	317,488	145,674	302,797	139,441	2,924,287	98.1	98.2	95.4	95.7

注: A、Bは住民基本台帳人口・世帯数で、月別数値は各月末現在の

資料: 上下水道局 下水道課・料金サービス課

数値である。年度別数値についても各年度末の月末現在の数値である。

C~Fは各年度末・月末現在の数値である。

Gにおける数値は、月別数値は速報値、年度別数値においては決算値(年間総排水量)である。

H25.3月末より外国人を含む。

23 . 用途別確認建築物

単位：件

年度・月	総数	住宅	共同住宅	住宅兼店舗	店舗・事務所	車庫・倉庫 工場	その他
				住宅兼事務所 共同住宅兼店舗 共同住宅兼事務所			
平成27年度	125	19	18	2	20	3	63
28	125	19	16	5	14	3	68
平成29年4月	4	3	1	-	-	-	-
5	3	1	2	-	-	-	-
6	3	-	-	-	-	-	3
7	4	2	-	-	1	-	1
平成28年7月	7	3	-	-	3	-	1

注：建築指導課確認のみで、民間の確認件数は含まない。

資料：都市計画部建築指導課「建築確認統計月報」（23～24表）

24 . 構造別確認建築物

年度・月	総数	木造	鉄骨鉄筋 コンクリート造	鉄筋コンクリート造	鉄骨造	コンクリート ブロック造	その他
			建物の数（件）				
平成27年度	125	3	-	77	43	1	1
28	125	4	4	64	47	1	5
平成29年4月	4	1	-	3	-	-	-
5	3	-	-	3	-	-	-
6	3	-	-	2	1	-	-
7	4	1	-	2	-	1	-
平成28年7月	7	-	-	3	3	1	-
床面積合計（㎡）							
平成27年度	325,931.55	354.75	-	175,940.45	149,421.00	15.73	87.39
28	354,276.99	308.8	1239.7	72,384.12	153,763.66	90.18	126,490.53
平成29年4月	977.00	73.69	-	903.31	-	-	-
5	514.84	-	-	514.84	-	-	-
6	2,225.08	-	-	1,125.88	1099.2	-	-
7	6,493.24	63.59	-	6,351.50	-	78.15	-
平成28年7月	2,379.19	-	-	1,479.66	809.35	90.18	-

25 . 刑法犯罪の認知と検挙

年 月	刑法犯総数	凶悪犯	粗暴犯	窃盗犯	知能犯	風俗犯	その他
認 知 件 数							
平成 27 年	2,923	13	212	2,224	149	22	303
28	2,541	18	312	1,775	152	19	265
平成 29 年 3 月	193	2	27	128	13	3	20
4	197	1	22	140	10	2	22
5	221	-	34	152	10	1	24
6	198	2	38	131	5	1	21
平成 28 年 6 月	192	3	29	135	5	1	19
検 挙 件 数							
平成 27 年	1,188	14	176	771	91	23	113
28	1,258	17	215	792	108	15	111
平成 29 年 3 月	87	2	10	53	9	5	8
4	130	1	45	54	5	2	23
5	113	1	23	69	7	1	12
6	143	4	26	97	6	1	9
平成 28 年 6 月	122	2	19	84	8	1	8

注：平成27年及び平成28年は確定値。平成29年は暫定値。

資料：沖縄県警察本部 刑事部刑事企画課

認知件数・検挙件数については、発生地計上方式による数値である。

26 . 交通事故発生件数

年 月	発生件数	死亡者数	重傷者数	軽傷者数
平成 27 年	1,540	9	167	1,579
28	1,573	7	187	1,596
平成 29 年 4 月	105	1	16	101
5	131	1	13	144
6	128	-	11	131
7	122	-	18	129
平成 28 年 7 月	138	-	17	142

注：年は確定値、月は照会時点の計上数(報告件数)である。

資料：沖縄県警察本部 交通部交通企画課

27 . 事故別救急出動件数

年 月	総数	火災 事故	自然 災害	水難 事故	交通 事故	労働 災害	運動 競技	一般 負傷	加害	自損 行為	急病	その他	搬送 人員
平成 27 年	18,121	86	1	11	1,292	50	46	2,761	164	278	11,916	1,516	15,836
28	18,585	92	-	16	1,220	54	79	2,702	167	256	12,417	1,582	16,697
平成 29 年 3 月	1,708	7	-	1	105	5	8	235	11	18	1,186	132	1,556
4	1,563	2	-	2	100	5	2	218	14	19	1,073	128	1,384
5	1,687	8	-	-	93	8	4	224	18	25	1,178	129	1,511
6	1,746	7	-	5	118	6	1	237	23	24	1,183	142	1,538
平成 28 年 6 月	1,556	6	-	-	110	10	5	204	21	15	1,046	139	1,394

注：「その他」は転院搬送、医師運送、医療資器材等運送、その他を含む。

資料：消防局救急課 「救急月報」

28 . 火 災

年・月	発生件数	死傷者数		焼損面積(m ²)		焼損棟数		罹 災		損 害 額 (千円)
		死 者	負 傷 者	床面積	表面積	火元	延焼	世帯数	人 員	
平成 27 年	87	1	7	329	90	57	1	19	45	26,430
28	91	2	8	578	250	59	11	47	79	43,809
平成 29 年 3 月	7	-	-	41	-	4	3	3	5	189
4	6	1	1	-	1	3	-	-	-	506
5	8	-	-	-	2	5	-	2	3	40
6	9	-	-	106	5	4	4	4	7	32
平成 28 年 6 月	9	-	-	r 112	r 30	5	4	8	9	r 6,471

資料： 消防局予防課

29 . 夜間救急受診状況

年 度 ・ 月	総 数		内 科		小 児 科		外 科 ・ 整 形		他 科 目	
	患者数	二 次 患者数	患者数	二 次 患者数	患者数	二 次 患者数	患者数	二 次 患者数	患者数	二 次 患者数
平成 27 年 度	38,129	3,546	13,418	1,539	15,935	1,069	7,423	455	1,353	483
28	38,682	3,626	14,022	1,631	15,980	1,033	7,329	543	1,351	419
平成 29 年 4 月	3,288	350	1,040	149	1,557	126	606	41	85	34
5	3,678	368	1,176	133	1,670	134	747	53	85	48
6	2,892	362	999	169	1,242	114	574	39	77	40
7	3,610	366	1,285	163	1,566	121	652	39	107	43
平成 28 年 7 月	3,321	339	1,096	132	1,434	113	663	51	128	43

注： 二次患者 = 救急入院患者

資料： 地方独立行政法人 那覇市立病院 総務課

30 . ごみ及びし尿等処理状況

年 度 ・ 月	ご み (kg)				し 尿 等 (リ ッ ト ル)
	総 量	焼却処理	破碎・選別・解体処理	リサイクル(資源化物)	
平成 27 年 度	100,307,882	86,708,810	3,283,120	10,315,952	5,442,885
28	102,122,437	87,778,880	3,361,160	10,982,397	5,284,250
平成 29 年 4 月	8,104,195	6,987,640	277,385	839,170	530,205
5	8,995,213	7,610,310	297,305	1,087,598	432,005
6	8,478,256	7,353,100	273,690	851,466	395,030
7	8,776,493	7,422,500	296,530	1,057,463	441,165
平成 28 年 7 月	r 8,415,920	7,179,260	r 287,475	r 949,185	412,230

注： 焼却処理量 = 可燃ごみ量

資料： 環境部 廃棄物対策課・クリーン推進課

破碎・選別・解体処理 = 不燃ごみ量 + 粗大ごみ量 + 適正処理困難物(スプリング入りマットレス等)

31 . 公害関係苦情件数

年度・月	総数	騒音	大気汚染	悪臭	水質汚濁	振動	その他
平成27年度	132	49	27	31	6	2	17
28	140	57	28	35	10	-	10
平成29年4月	18	8	3	5	-	1	1
5	23	9	4	7	2	-	1
6	8	1	2	3	-	-	2
7	17	2	3	7	4	-	1
平成28年7月	11	3	5	2	1	-	-

注：新規受理件数。各月は速報値である。
大気汚染は煤煙・粉じんを含む。

資料：環境部 環境保全課

32 . 気象

年月	気温 (°C)			平均湿度 (%)	降水量 (mm)	日照時間 (h)	風速 (m/s)		平均気圧 (hPa)	
	平均	最高	最低				最大	風向	現地	海面
平成27年	23.6	33.8	9.6	73	1,425.0	1,813.8	27.0	東	1,008.9	1,014.7
28	24.1	33.9	6.1	74	2,368.0	1,757.2	20.7	南東	1,008.5	1,014.3
平成29年3月	18.3	25.0	11.8	67	96.5	102.4	11.4	南南西	1,011.6	1,017.5
4	21.6	27.1	14.8	71	67.0	128.6	11.7	南南西	1,008.7	1,014.5
5	24.2	29.7	18.7	78	315.5	112.1	11.7	南南西	1,006.3	1,012.1
6	26.6	33.2	19.9	85	444.5	107.7	15.4	南	1,003.2	1,008.8
平成28年6月	28.4	33.1	23.3	82	319.5	185.7	14.1	西南西	1,004.2	1,009.9

資料：国土交通省 気象庁

33 . 市政及び一般相談受付件数

年度・月	総数	道路関係	公害衛生	公設整備	公園都市整備	交通関係	港河橋	湾川梁	労働福祉	観光	学教施設	防災	市財	有産借償	その他
平成27年度	911	73	111	53	48	14	1	88	27	40	14	7	435		
28	808	72	93	35	72	14	3	92	17	35	7	3	365		
平成29年4月	71	5	9	1	5	-	-	1	3	6	2	-	39		
5	85	9	4	-	11	2	-	3	2	5	-	-	49		
6	86	10	4	4	4	-	-	10	2	-	-	-	52		
7	99	12	14	3	4	3	-	10	2	3	1	-	47		
平成28年7月	80	3	7	4	9	2	-	10	1	6	-	-	38		

資料：市民文化部 市民生活安全課 (33~36表)

34 . 法律相談等受付件数

年度・月	総数	借家 借地 借係	不動産 関係	相隣 関係	夫親 関係	婦子 関係	相続 関係	金銭 損害 関係	交通 関係	人権 関係	契約	税金	その他
平成27年度	1,192	118	113	34	164	237	166	16	9	129	66	140	
28	1,220	116	115	42	176	264	210	13	11	134	70	69	
平成29年4月	112	14	14	2	5	32	20	1	2	1	2	19	
5	105	11	10	2	15	28	21	-	4	2	5	7	
6	121	15	10	6	7	26	23	1	1	2	7	23	
7	108	11	13	3	16	17	16	-	1	5	5	21	
平成28年7月	106	8	12	5	23	24	17	-	1	6	5	5	

35 . 情報公開請求件数

年度・月	公開請求内訳							審査請求 件数
	請求件数	公開	部分公開	非公開	検討中	取下げ	却下	
平成27年度	866	r 251	r 542	58	-	r 15	-	-
28	862	321	478	51	-	12	-	-
平成29年4月	39	18	13	8	-	-	-	-
5	25	16	6	3	-	-	-	-
6	30	16	8	3	-	-	-	-
7	25	11	9	5	-	-	-	-
平成28年7月	62	23	38	-	-	1	-	-














注：公開請求内訳について、検討中の請求がある場合、後日公開等の対応が決まるため、月ごとの合計と年度の数値が合わない場合がある。

36 . 個人情報請求件数

年度・月	開示請求内訳							審査 請求	訂正 請求	利用停止 請求
	請求件数	承認	一部 承認	拒否	検討中	取下げ	却下			
平成27年度	133	91	r 23	18	-	1	-	-	1	-
28	138	94	15	23	-	6	-	-	-	-
平成29年4月	8	6	-	2	-	-	-	-	-	-
5	14	9	1	4	-	-	-	-	-	-
6	10	5	1	3	-	1	-	-	-	-
7	14	10	2	2	-	-	-	-	-	-
平成28年7月	12	8	3	-	-	1	-	-	-	-

注：開示請求内訳について、検討中の請求がある場合、後日承認等の対応が決まるため、月ごとの合計と年度の数値が合わない場合がある。

数字で見る那覇市

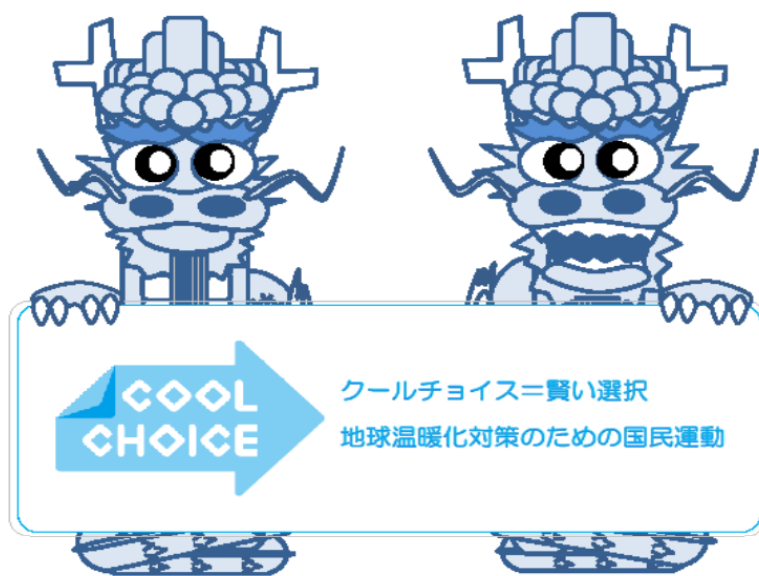
年月 項目		平成 14 年 1 カ月 平均	平成 19 年 1 カ月 平均	平成 24 年 1 カ月 平均	平成 29 年 6 月
人 口 (外国人を含む)		306,642	316,266	320,823	323,321
世 帯 (外国人を含む)		118,897	130,738	139,620	150,032
出 生 (外国人を含む)		292	283	292	270
死 亡 (外国人を含む)		154	182	207	192
婚 姻		180	186	194	185
離 婚		79	76	74	72
(1km ² 当たり) 人 口 密 度		7,865 (38.99km ²)	8,062 (39.23km ²)	8,170 (39.27km ²)	8,171 (39.57km ²)
消費者物価指数 (H27=100)		97.2	96.4	96.5	100.6
上 水 道 (m ³)		3,406,974	3,282,019	3,202,285	3,172,453
電 力 ・ 電 灯 (KWH)		130,692,070	139,621,601	133,460,777	178,925,943
ご み 処 理 量 (ト ン)		10,170	8,170	8,286	8,478
救 急 車 出 動 (件 数)		945	1,211	1,424	1,746
交 通 事 故 (件 数)		141	159	157	128

※人口、世帯数の各年1ヶ月平均である。人口密度は外国人を含む。

面積は平成14年は都市計画面積、19年、24、28年は豊見城市との按分による推計値を使用している。

ごみ処理量は、平成14年は南風原町からの搬入分を含んでいる。

電力・電灯の値は、那覇と糸満支店の統合により、平成28年10月以降は旧糸満支店分を合算した値である。



統 計 那 覇

平成29年9月 No. 169

発行 那 覇 市 役 所

編集 那 覇 市 企 画 財 務 部 企 画 調 整 課 統 計 グ ル ー プ

〒900-8585

那 覇 市 泉 崎 1 丁 目 1 番 1 号 那 覇 市 役 所 本 庁 舎 6 階

電 話 (098)951-3223 FAX (098)862-4263