

# 統計 那覇

平成28年9月

No. 166

那覇市企画調整課統計グループ

# 目 次

	ページ		ページ		
主 要 指 標	1表 那覇市主要統計指標……………	1～2	運 輸・観 光	19表 那覇空港運輸状況……………	41
	2表 全国主要統計指標……………	1～2	電 気・上 下 水 道	20表 電灯・電力使用状況……………	42
人 口	3表 住民基本台帳人口……………	3		21表 上水道……………	42
	4表 推計人口……………	3		22表 下水道……………	42
	5表 月別人口動態……………	3	建 築	23表 用途別確認建築物……………	43
	6表 地域別人口移動……………	4		24表 構造別確認建築物……………	43
	7表 国籍別外国人登録数……………	4	警 察・消 防	25表 刑法犯罪の認知と検挙……………	44
	8表 各歳別・町丁字別登録人口……………	5～28		26表 交通事故発生件数……………	44
	9表 町丁字別人口動態……………	29～36		27表 事故別救急出動件数……………	44
	10表 南部広域圏市町村人口……………	37		28表 火 災……………	45
民 生・労 働	11表 生活保護の状況……………	37	保 健・衛 生	29表 夜間救急受診状況……………	45
	12表 国民健康保険の状況……………	37		30表 ごみ及びし尿等処理状況……………	45
	13表 国民年金の状況……………	38		31表 公害関係苦情件数……………	46
	14表 職業紹介状況……………	38	気 象	32表 気 象……………	46
	15表 雇用保険状況……………	38	そ の 他	33表 市政及び一般相談受付件数……………	46
家 計・物 価	16表 1世帯あたり1ヶ月間の消費			34表 法律相談等受付件数……………	47
	支出(二人以上の世帯)……………	39		35表 情報公開請求件数……………	47
	17表 1世帯あたり1ヶ月間の収入と支出			36表 個人情報請求件数……………	47
	(二人以上の世帯のうち勤労者		数 字 で 見 る 那 覇 市		48
	世帯)……………	39			
	18表 消費者物価指数……………	40			

## 利用される方へ

1. 本書は年3回(5月、9月、1月)発行しています。
2. 計数の単位未満は四捨五入しているため、総数と内訳の合計とは一致しない場合があります。
3. 統計表の期間区分は次のとおりです。
 

年 (暦年) ……………	1月1日から12月31日までの1年間
年度 (会計年度) ……………	4月1日から 3月31日までの1年間
4. 統計表の符号は次のとおりです。
 

「 0 」 単位未満, 四捨五入した結果0となったもの	「 △ 」 負の数
「 - 」 皆無または該当数字のないもの	「 p 」 暫定数字
「 … 」 不詳、不明、不定および算出不能の数	「 r 」 訂正数字
「 X 」 発表を差し控えるもの	
5. 資料の出所機関は各統計表の右下に掲げ、特に資料が報告書などに基づく場合には、その書名を付記してあります。
6. 掲載事項に関する詳細についてのご意見やご質問など、お気づきの点は本市企画調整課統計グループまでご連絡ください。

\* 本書は自然環境保護のため、再生紙を使用しています。

# 1. 那 覇 市

年 月	推 計 人 口		自 然 動 態		社 会 動 態		勞 働 力 人 口 (沖 縄 県)		現 金 給 与 総 額 (30人以上) (沖 縄 県)	消 費 者 物 価 指 数 H22年=100
	世 帯 数	人 口	出 生	死 亡	転 入	転 出	就 業 者	完 全 失 業 者		
	人		人	人	人	人	千 人	千 人	円	
平 成 25 年	135,870	320,373	3,516	2,495	17,036	17,038	642	39	264,330	100.0
26	137,968	321,077	3,335	2,517	17,062	17,182	645	37	268,801	102.6
27	140,907	322,116	3,338	2,617	17,757	17,493	664	36	271,818	103.2
平 成 27 年 6 月	139,382	320,966	273	216	1,090	1,096	674	36	361,433	103.2
7	139,557	321,017	297	236	1,302	1,200	664	39	270,635	103.5
8	139,789	321,180	285	205	1,310	1,281	662	35	256,037	103.8
9	139,982	321,289	293	205	1,247	1,064	665	36	239,695	103.9
10	140,243	321,560	295	235	1,556	1,211	674	35	236,194	103.9
11	140,698	321,965	295	206	1,030	968	676	30	250,050	103.4
12	140,907	322,116	279	190	992	1,026	666	35	450,373	103.1
平 成 28 年 1 月	140,966	322,171	252	255	1,048	973	667	33	239,561	102.9
2	141,128	322,243	240	233	1,007	1,038	684	30	238,071	103.4
3	141,179	322,219	267	238	2,725	3,678	683	32	256,651	103.3
4	141,056	321,295	272	201	3,018	2,796	668	42	244,218	103.3
5	141,669	321,588	288	221	1,157	983	674	38	245,294	103.2
6	141,944	321,829	245	219	1,029	1,164	679	33	388,483	103.0
時 点	各年=12月1日現在 各月=1日現在		年 ・ 月				年 平 均			
関連表番号	4		5				—			

注:推計人口は、平成22年国勢調査(確報値)を基準とした人口である。

上水道・下水道の数値について、統計那覇162号より、各年度から各年ごとに変更。

# 2. 全 国

年 月	推 計 人 口	人 口 動 態		勞 働 力 人 口		全 国 銀 行 主 要 勘 定		現 金 給 与 総 額 (30人以上)	消 費 者 物 価 指 数 H22年=100
		自 然 増 加	社 会 増 加	就 業 者	完 全 失 業 者	預 金	貸 出 金		
	万 人	千 人	千 人	万 人	万 人	億 円	億 円	円	
平 成 25 年	12,730	△ 232	14	6,311	265	6,800,847	4,491,346	357,972	100.0
26	12,708	△ 251	36	6,351	236	7,081,055	4,611,476	363,338	102.8
27	12,711	△ 275	94	6,376	222	7,278,314	4,759,372	357,949	103.6
平 成 27 年 6 月	12,693	△ 11	40	6,425	224	7,225,555	4,647,402	516,839	103.8
7	12,696	△ 10	△ 6	6,381	222	7,213,746	4,659,073	421,387	103.7
8	12,694	△ 14	△ 52	6,379	225	7,193,470	4,659,058	298,598	103.9
9	12,688	△ 11	37	6,439	227	7,217,192	4,704,719	294,592	103.9
10	12,711	△ 21	22	6,432	208	7,205,219	4,687,854	297,816	103.9
11	12,711	△ 25	18	6,379	209	7,278,394	4,712,545	308,248	103.5
12	12,710	△ 29	△ 31	6,385	204	7,278,314	4,759,372	655,571	103.5
平 成 28 年 1 月	12,704	△ 44	30	6,399	211	7,259,925	4,750,004	299,426	103.0
2	12,703	△ 37	△ 29	6,351	213	7,280,154	4,733,747	292,182	103.2
3	12,696	△ 34	62	6,339	216	7,405,030	4,800,442	313,419	103.3
4	12,699	…	…	6,396	224	7,493,008	4,754,388	305,460	103.4
5	p12,696	…	…	6,446	216	7,498,653	4,759,666	301,484	103.6
6	p12,696	…	…	6,497	210	7,503,897	4,780,057	528,559	103.3
時 点	年=10月1日現在 月=1日現在	年 ・ 月		年 平 均 ・ 月 末		年 末 ・ 月 末		年 平 均	

注:推計人口について、平成27年次、平成27年10月以降は、平成27年国勢調査速報値を、それ以外は平成22年国勢調査を基準としている。新設住宅着工について、総数には給与住宅・分譲住宅が含まれる。

# 主要統計指標

家計(二人以上の世帯のうち勤労者世帯・農林漁家世帯含む)			大型小売店 売 上 高 (沖 縄 県)	手形交換高 (沖縄県)	上 水 道 配 水 量	下 水 道 汚水処理量	確 認 建 築 物	交通事故 発生件数	火災発生 件 数
実 収 入	消費支出額	う ち 食 料 品							
円	円	円	百万円	百万円	m <sup>3</sup>	m <sup>3</sup>	棟	件	件
420,654	275,327	60,470	159,146	436,995	38,567,913	35,125,422	126	1,871	98
395,756	256,187	60,209	168,654	422,891	38,461,942	34,782,638	115	1,744	87
427,588	267,257	63,340	178,260	414,424	38,943,150	35,308,411	119	1,540	87
563,826	236,576	61,568	14,525	41,591	3,283,050	2,949,572	6	108	6
416,323	253,231	64,375	14,975	37,198	3,398,825	3,021,659	13	130	7
430,168	302,804	68,188	16,644	33,149	3,352,353	3,028,029	20	104	2
357,989	239,943	60,267	14,335	36,051	3,256,110	2,971,818	7	169	9
440,386	272,722	65,156	14,515	27,693	3,319,440	3,011,946	7	123	9
344,661	236,970	59,031	14,386	37,312	3,205,640	2,955,860	12	131	5
689,320	275,608	68,296	19,316	31,252	3,320,530	2,895,420	11	175	7
366,231	236,637	63,477	15,255	28,577	3,240,560	3,024,507	10	112	3
444,775	234,421	60,318	14,014	34,758	3,093,965	2,914,500	9	119	7
368,064	343,341	62,254	15,238	37,144	3,225,684	2,943,529	14	130	8
399,852	251,950	59,577	15,471	29,678	3,176,990	2,946,180	7	127	5
376,518	311,120	68,207	15,753	38,759	3,316,460	2,966,214	5	119	7
625,587	275,960	62,334	15,338	34,611	3,272,780	2,924,287	15	114	9
・ 月 間			年 ・ 月		年 ・ 月			年 ・ 月	
17			—	—	21	22	23・24	26	28

注：大型小売店は、従業員50人以上であって次のいずれかに該当するものである。

- (1)百貨店：日本標準産業分類の百貨店のうち次のスーパーに該当しない商店、かつ売り場面積が1,500㎡以上の商店。
- (2)スーパー：売り場面積の50%以上についてセルフ方式を採用している商店で、売り場面積が1,500㎡以上の商店。

# 主要統計指標

家計(二人以上の世帯のうち勤労者世帯)			百 貨 店 販 売 総 額	手形交換高	貿 易		新 設 住 宅 着 工		
実 収 入	消費支出額	う ち 食 料 品			輸 出	輸 入	総 数	持ち家	貸 家
円	円	円	百万円	百万円	百万円	百万円	戸	戸	戸
523,589	319,170	70,586	6,719,526	366,444,967	69,774,193	81,242,545	980,025	354,772	356,263
519,761	318,755	71,189	6,827,373	332,655,385	73,093,028	85,909,113	892,261	285,270	362,191
525,669	315,379	74,341	6,825,769	299,032,282	75,613,929	78,405,536	909,299	283,366	378,718
733,589	293,042	71,411	539,264	31,351,405	6,504,697	6,565,599	88,118	26,643	35,600
587,156	314,788	75,208	619,065	24,373,198	6,662,871	6,924,262	78,263	25,396	33,977
475,369	317,195	77,878	483,198	23,204,553	5,880,185	6,447,726	80,255	25,245	33,470
415,467	298,733	72,718	494,090	23,439,993	6,413,303	6,534,588	77,872	25,219	34,092
485,330	309,761	74,107	549,601	20,753,043	6,541,290	6,436,504	77,153	24,830	32,757
425,692	294,905	72,729	599,196	23,662,743	5,978,714	6,366,212	79,697	25,310	33,505
900,229	340,474	87,384	782,582	24,123,256	6,337,846	6,198,899	75,452	22,440	33,735
434,330	312,331	72,788	586,885	21,061,506	5,351,409	5,999,134	67,815	20,264	28,288
478,624	297,662	71,144	491,216	25,588,855	5,703,703	5,463,824	72,831	20,984	28,871
450,698	334,609	75,394	583,078	37,564,309	6,456,791	5,707,725	75,744	22,274	30,572
480,098	338,001	72,392	501,237	36,373,049	5,889,145	5,068,471	82,398	23,567	35,504
426,805	306,721	76,684	512,450	40,915,266	5,091,753	5,134,683	78,728	23,501	32,427
731,099	276,602	70,264	518,303	47,150,671	6,025,816	5,332,726	85,953	26,944	36,910
・ 月 間			年 ・ 月						

資料：総務省統計局「総合統計データ月報」/日本銀行統計局「金融経済統計」

### 3. 住民基本台帳人口

各年末・月末現在

年月・地域	日本人登録人口				外国人登録人口			
	世帯数	人 口			世帯数	人 口		
		総 数	男	女		総 数	男	女
平成 26 年	142,554	320,287	154,897	165,390	1,737	2,897	1,644	1,253
27	144,764	320,553	155,172	165,381	2,442	3,616	2,097	1,519
平成 28 年 4 月	145,475	319,960	154,810	165,150	2,434	3,626	2,054	1,572
5	145,677	320,114	154,923	165,191	2,507	3,713	2,100	1,613
6	145,760	320,005	154,908	165,097	2,509	3,713	2,100	1,613
7	145,874	319,953	154,914	165,039	2,631	3,829	2,185	1,644
本 庁	48,469	97,944	47,078	50,866	1,716	2,306	1,345	961
真和志支所	48,332	105,240	50,596	54,644	580	886	522	364
首里支所	23,507	57,222	27,298	29,924	47	151	63	88
小禄支所	25,566	59,547	29,942	29,605	288	486	255	231
平成 27 年 7 月	143,915	319,891	154,798	165,093	2,114	3,287	1,919	1,368

注：日本人登録人口の世帯数は混合世帯数を含む

資料：市民文化部 ハイサイ市民課(3,5表)

### 4. 推 計 人 口

各年12月1日・月1日現在

年 月	世帯数	人 口			対前月(年) 増加数	1世帯あたり人口
		総 数	男	女		
平成 26 年	137,968	321,077	154,942	166,135	704	2.3
27	140,907	322,116	155,687	166,429	1,039	2.3
平成 28 年 4 月	141,056	321,295	155,156	166,139	△ 924	2.3
5	141,669	321,588	155,344	166,244	293	2.3
6	141,944	321,829	155,503	166,326	241	2.3
7	142,029	321,720	155,488	166,232	△ 109	2.3
平成 27 年 7 月	139,557	321,017	155,063	165,954	51	2.3

注：平成22年国勢調査(確報値)を基準とした人口である。

資料：沖縄県企画部 統計課

### 5. 月 別 人 口 動 態

年月・地域	自 然 動 態			社 会 動 態							人 口 増 加	婚 姻	離 婚
	出 生	死 亡	自 然 増 加	転 入	管 内 転 入	管 外 転 入	転 出	管 内 転 出	管 外 転 出	社 会 増 加			
平成 26 年	3,335	2,517	818	17,062	15,740	6,214	17,182	15,740	6,214	△ 120	698	2,388	1,024
27	3,336	2,614	722	17,680	10,546	6,497	17,457	10,546	6,503	223	945	2,166	886
平成 28 年 4 月	272	201	71	3,018	1,069	651	2,796	1,069	651	222	293	153	71
5	288	221	67	1,157	865	561	983	865	561	174	241	182	84
6	245	219	26	1,029	869	526	1,164	869	526	△ 135	△ 109	152	81
7	274	228	46	1,213	868	524	1,195	868	524	18	64	238	73
本 庁	67	76	△ 9	479	300	182	469	300	198	10	1	...	...
真和志支所	105	68	37	317	264	193	320	264	142	△ 3	34	...	...
首里支所	38	55	△ 17	129	138	57	148	138	119	△ 19	△ 36	...	...
小禄支所	64	29	35	288	166	92	258	166	65	30	65	...	...
平成 27 年 7 月	297	236	61	1,302	957	591	1,200	957	591	102	163	190	90

注：婚姻・離婚について、那覇市で届出を受け付けた件数を集計(他市町村からの送付分は含まない)。また、戸籍の取り扱いが本庁に統括されているため、支所ごとに数値を出すことができない。

## 6. 地域別人口移動

地 域	平成26年	平成27年	平成28年				平成27年7月
			4月	5月	6月	7月	
<b>転入総数</b>	16,017	16,253	2,669	1,031	973	1,047	1,182
県内	7,553	7,723	1,214	534	468	452	569
県外	7,888	7,954	1,423	455	448	549	575
北海道	202	234	35	6	11	13	9
東北	344	325	50	12	9	17	9
北信越	174	162	39	8	8	3	7
関東	3,078	3,189	587	187	191	196	226
東海	757	712	100	45	50	38	59
近畿	933	910	152	65	60	63	69
中国	393	339	46	19	19	93	60
四国	139	114	24	8	6	3	10
九州	1,868	1,969	390	105	94	123	126
国外	315	376	21	30	46	34	24
その他	261	200	11	12	11	12	14
札幌市	82	93	21	4	3	4	4
仙台市	61	66	14	4	2	7	2
さいたま市	77	84	12	5	3	4	7
千葉市	66	61	15	2	6	4	1
東京都区部	1,152	1,169	222	62	74	73	73
横浜市	302	288	46	20	22	16	35
川崎市	135	116	34	16	8	13	11
名古屋市	166	157	21	6	6	13	12
京都市	83	76	18	5	2	8	4
大阪市	176	169	33	12	14	5	14
神戸市	85	76	6	2	9	18	2
広島市	79	70	7	6	5	4	3
北九州市	120	107	11	7	11	14	10
福岡市	410	444	126	33	27	19	29
<b>転出総数</b>	16,545	16,700	2,637	940	1,106	1,146	1,146
県内	8,323	8,221	1,136	566	642	584	617
県外	7,892	8,246	1,499	362	459	534	510
その他	330	233	2	12	5	28	19

注：住民基本台帳に基づく数字である。(外国人は含まれない)

資料：市民文化部 ハイサイ市民課 (6～7表)

「その他」は届出によらない職権によって処理したものや、帰化等の数字である。

「東北」 青森・岩手・宮城・秋田・山形・福島 「北信越」 新潟・富山・石川・福井・長野

「関東」 茨城・栃木・群馬・埼玉・千葉・東京・神奈川・山梨 「東海」 岐阜・静岡・愛知・三重

「近畿」 滋賀・京都・大阪・兵庫・奈良・和歌山 「中国」 鳥取・島根・岡山・広島・山口である。

## 7. 国籍別外国人登録数

各年末・月末現在

年 月	総 数	中 国	韓 国・朝 鮮	米 国	フィリピン	ブラジル	ペルー	台湾	ベトナム	ネパール	無国籍	その他
平成26年	2,897	644	308	226	235	46	51	203	181	591	3	409
27	3,616	713	344	213	238	45	50	270	235	1,078	4	426
平成28年4月	3,626	742	375	214	242	44	49	295	268	986	4	407
5	3,713	752	377	215	243	46	49	309	263	1,036	6	417
6	3,713	768	377	213	239	46	49	308	257	1,030	3	423
7	3,829	773	385	207	240	46	49	315	257	1,125	3	429
平成27年7月	3,287	659	331	218	235	48	51	244	217	893	3	388

## 8. 各 歳 別 ・ 町 丁 字 別

町 丁 字 名	人 口	0 歳 ~ 4 歳	5 歳 ~ 9 歳	10 歳 ~ 14 歳	15 歳 ~ 19 歳	20 歳 ~ 24 歳	25 歳 ~ 29 歳	30 歳 ~ 34 歳	35 歳 ~ 39 歳
那 覇 市	323,782	16,621	17,084	16,988	17,336	17,378	18,315	20,561	21,836
本 庁	100,250	4,871	5,113	4,844	4,752	5,193	5,643	6,626	7,193
曙 1 丁 目	1,543	63	62	78	51	92	113	110	109
曙 2 丁 目	1,406	51	66	71	67	64	61	62	94
曙 3 丁 目	1,727	64	73	76	87	117	111	94	117
旭 町	182	11	13	14	5	3	7	11	13
字 安 謝 町	3,902	146	172	180	202	227	193	208	257
安 謝 1 丁 目	1,828	180	126	96	106	78	131	171	167
安 謝 2 丁 目	2,948	227	191	171	143	137	175	264	241
字 天 久 町	2,790	142	124	135	108	133	193	203	183
天 久 1 丁 目	1,925	134	166	137	114	94	116	124	174
天 久 2 丁 目	2,639	217	275	170	113	111	160	223	285
泉 崎 1 丁 目	1,276	47	56	49	53	49	62	87	111
泉 崎 2 丁 目	1,759	69	67	82	94	73	104	109	111
字 上 之 屋 町	1,190	60	70	62	63	52	58	90	85
上 之 屋 1 丁 目	1,551	103	129	132	79	64	93	106	131
奥 武 山 町	254	14	17	20	15	7	7	10	15
お も ろ ま ち 1 丁 目	1,119	86	93	58	47	39	34	108	105
お も ろ ま ち 2 丁 目	1,368	74	107	108	91	49	30	55	83
お も ろ ま ち 3 丁 目	1,284	113	157	141	67	24	37	70	116
お も ろ ま ち 4 丁 目	2,107	105	160	138	87	103	161	184	206
久 米 1 丁 目	1,393	64	57	67	80	97	113	92	76
久 米 2 丁 目	1,734	62	65	63	89	123	115	111	122
久 茂 地 1 丁 目	93	-	3	3	-	3	2	4	5
久 茂 地 2 丁 目	1,035	40	18	22	42	60	80	72	80
久 茂 地 3 丁 目	645	17	24	25	21	37	46	35	45
古 波 蔵 3 丁 目	3,379	170	191	191	213	158	169	212	257
古 波 蔵 4 丁 目	919	73	36	33	44	42	48	66	75
楚 辺 1 丁 目	1,365	59	53	44	41	71	61	104	84
楚 辺 2 丁 目	2,658	122	99	104	114	135	166	190	161
楚 辺 3 丁 目	541	19	24	26	31	26	19	32	30
辻 1 丁 目	1,673	60	62	73	97	188	114	69	98
辻 2 丁 目	970	31	21	22	21	51	63	53	56
辻 3 丁 目	-	-	-	-	-	-	-	-	-
壺 川 1 丁 目	1,432	78	81	67	57	78	59	79	81
壺 川 2 丁 目	1,522	74	74	87	77	71	81	104	103
壺 川 3 丁 目	1,024	25	22	25	28	54	41	53	60
壺 屋 1 丁 目	2,130	64	59	75	95	104	108	122	140
泊 1 丁 目	2,782	150	166	137	124	156	157	173	202
泊 2 丁 目	1,734	85	101	88	87	98	102	117	143
泊 3 丁 目	1,650	79	96	84	98	90	76	120	119
通 堂 町	-	-	-	-	-	-	-	-	-
西 1 丁 目	1,464	57	66	59	53	87	106	111	90
西 2 丁 目	1,160	52	39	46	60	110	83	63	80
西 3 丁 目	1,441	77	61	61	90	84	66	109	82
東 町	1,117	40	35	45	67	63	82	67	86
樋 川 1 丁 目	2,857	90	113	100	125	140	130	140	155
樋 川 2 丁 目	776	22	22	29	36	43	40	33	40
前 島 1 丁 目	1,236	68	59	47	51	92	97	107	91
前 島 2 丁 目	1,775	74	77	73	65	92	125	102	117
前 島 3 丁 目	1,199	50	26	35	52	77	95	94	75
牧 志 1 丁 目	1,434	62	54	57	53	35	66	92	103
牧 志 2 丁 目	2,080	99	89	66	77	99	133	152	151

注： 住民基本台帳による人口である。

# 登録人口（総合）

平成28年7月31日現在

40歳～ 44歳	45歳～ 49歳	50歳～ 54歳	55歳～ 59歳	60歳～ 64歳	65歳～ 69歳	70歳～ 74歳	75歳～ 79歳	80歳～ 84歳	85歳以上
25,377	23,703	20,538	19,673	21,000	20,610	12,046	13,740	10,957	10,019
8,333	7,506	6,486	6,048	6,739	6,617	3,628	4,029	3,320	3,309
110	123	116	108	107	116	63	52	37	33
123	92	87	109	102	113	53	76	64	51
122	120	93	131	138	147	74	89	34	40
18	22	13	9	20	7	1	6	3	6
274	254	239	261	311	294	156	199	177	152
190	169	97	86	76	60	28	26	24	17
260	232	169	125	125	101	68	90	101	128
222	207	152	176	198	201	103	123	89	98
191	165	148	89	69	65	33	30	44	32
290	228	132	107	96	80	44	38	41	29
104	94	78	73	92	105	68	71	36	41
136	138	110	112	137	126	72	83	68	68
116	108	75	80	74	72	43	32	23	27
178	171	102	69	59	56	13	24	29	13
36	32	23	12	18	16	3	6	1	2
132	97	115	76	38	46	22	7	8	8
150	163	126	64	69	69	36	38	36	20
168	136	81	51	38	24	23	24	5	9
255	192	153	108	75	70	29	44	20	17
99	93	94	82	97	93	47	51	42	49
114	123	124	114	127	139	80	61	40	62
16	3	5	5	9	13	4	7	6	5
76	76	59	65	91	77	55	52	40	30
45	53	48	41	43	49	28	28	28	32
232	234	227	243	235	223	114	128	100	82
62	52	59	52	77	60	23	49	41	27
76	86	94	99	103	123	54	64	65	84
171	176	188	180	186	155	106	153	120	132
58	25	46	35	48	39	27	14	14	28
108	123	106	114	111	117	63	73	56	41
58	47	64	61	78	76	54	67	74	73
-	-	-	-	-	-	-	-	-	-
117	107	98	101	99	91	45	78	55	61
121	120	105	123	117	112	50	39	31	33
75	70	52	72	89	120	71	79	55	33
160	160	143	153	157	182	89	115	112	92
230	198	162	163	181	185	99	114	92	93
129	128	120	89	106	111	50	60	56	64
140	123	103	101	112	110	67	58	38	36
-	-	-	-	-	-	-	-	-	-
97	88	97	103	109	116	48	65	52	60
100	81	87	73	95	61	40	45	29	16
105	106	85	85	120	125	69	60	33	23
105	79	80	81	87	80	33	34	28	25
207	228	187	181	224	215	146	169	161	146
50	53	62	63	58	64	39	42	38	42
89	78	69	62	82	65	46	55	46	32
142	109	105	122	143	145	73	65	66	80
110	83	72	77	105	82	45	38	39	44
109	114	89	91	112	134	63	68	62	70
180	145	143	113	154	165	85	80	76	73

資料：市民文化部 ハイサイ市民課



## 8 . 各 歳 別 ・ 町 丁 字 別

町 丁 字 名				人 口	0 歳 ~ 4 歳	5 歳 ~ 9 歳	10 歳 ~ 14 歳	15 歳 ~ 19 歳	20 歳 ~ 24 歳	25 歳 ~ 29 歳	30 歳 ~ 34 歳	35 歳 ~ 39 歳
牧	志	3	丁 目	2,169	65	74	69	86	122	117	125	143
松	尾	1	丁 目	1,760	92	79	70	64	66	100	122	121
松	尾	2	丁 目	2,732	76	98	87	93	108	142	193	178
松	山	1	丁 目	978	32	36	36	39	54	44	62	69
松	山	2	丁 目	955	44	34	48	41	69	60	57	81
港	町	1	丁 目	46	-	-	-	9	36	-	-	-
港	町	2	丁 目	294	5	8	13	12	17	20	18	12
港	町	3	丁 目	-	-	-	-	-	-	-	-	-
港	町	4	丁 目	-	-	-	-	-	-	-	-	-
字	銘		苑	1,111	45	52	34	55	50	53	67	77
銘	苑	1	丁 目	1,990	98	101	134	181	101	104	117	158
銘	苑	2	丁 目	1,742	148	188	183	93	43	70	145	186
銘	苑	3	丁 目	1,649	127	152	138	91	66	100	133	146
山	下		町	2,070	101	83	78	89	122	107	131	135
若	狭	1	丁 目	925	41	40	33	45	57	57	57	56
若	狭	2	丁 目	1,437	62	60	48	67	95	79	96	87
若	狭	3	丁 目	2,301	62	90	94	104	104	98	127	132
垣	花		町	-	-	-	-	-	-	-	-	-
垣	花	1	丁 目	-	-	-	-	-	-	-	-	-
垣	花	2	丁 目	-	-	-	-	-	-	-	-	-
垣	花	3	丁 目	75	4	1	7	3	3	3	9	2
住	吉	1	丁 目	-	-	-	-	-	-	-	-	-
住	吉	2	丁 目	-	-	-	-	-	-	-	-	-
住	吉	3	丁 目	-	-	-	-	-	-	-	-	-
<b>真</b>	<b>和 志</b>		<b>支 所</b>	<b>106,126</b>	<b>5,486</b>	<b>5,124</b>	<b>5,257</b>	<b>5,691</b>	<b>5,701</b>	<b>6,345</b>	<b>6,921</b>	<b>6,939</b>
古	波 蔵	1	丁 目	2,831	117	134	144	188	157	146	145	191
古	波 蔵	2	丁 目	2,091	108	80	93	120	106	127	141	109
古	壺 屋	2	丁 目	2,082	55	74	71	98	115	133	127	113
字	与 儀		儀	3,557	181	154	178	202	172	213	206	204
与	儀	1	丁 目	1,456	51	61	65	71	65	74	81	97
与	儀	2	丁 目	1,736	65	98	97	91	105	82	95	102
字	安 里		里	3,703	140	141	138	172	200	231	195	256
安	里	1	丁 目	539	21	23	15	20	32	34	41	33
安	里	2	丁 目	918	30	33	12	39	40	47	79	79
安	里	3	丁 目	1,001	26	30	25	37	32	79	92	72
字	上 間		間	3,711	259	202	211	270	199	227	256	253
上	間	1	丁 目	1,095	57	46	51	53	70	69	70	54
字	国 識		場 名	11,461	755	660	620	639	720	741	851	820
字	識 名	1	丁 目	1,509	137	90	102	73	84	111	101	106
識	名	2	丁 目	2,359	80	92	122	159	121	129	121	104
識	名	3	丁 目	994	44	48	46	51	61	64	57	44
識	名	4	丁 目	2,375	116	115	152	118	142	134	133	151
字	大 仲 井		道 真	704	45	41	38	36	29	32	36	43
字	仲 井		真	3,192	124	97	117	167	168	191	207	174
字	仲 井		真	4,550	298	262	249	270	252	315	369	345
長	田	1	丁 目	1,978	73	81	117	111	135	123	110	112
長	田	2	丁 目	5,247	298	289	303	299	350	349	335	375
繁	多 川	1	丁 目	2,932	119	179	141	174	153	171	150	156
繁	多 川	2	丁 目	1,780	62	51	97	103	83	67	87	91
繁	多 川	3	丁 目	1,695	69	90	102	107	89	68	82	99
繁	多 川	4	丁 目	1,789	61	74	86	109	78	90	79	85
繁	多 川	5	丁 目	2,023	109	108	116	121	97	93	130	105
字	古 島		島	297	12	17	16	11	14	12	22	25
古	島	1	丁 目	1,419	56	57	75	82	86	94	99	90
古	島	2	丁 目	2,005	98	100	155	154	104	99	111	103
字	真 地		地	3,978	251	207	224	222	205	216	276	289
真	嘉 比	1	丁 目	1,444	134	119	64	54	57	110	181	188

注：住民基本台帳による人口である。

# 登録人口（総合）

平成28年7月31日現在

40歳～ 44歳	45歳～ 49歳	50歳～ 54歳	55歳～ 59歳	60歳～ 64歳	65歳～ 69歳	70歳～ 74歳	75歳～ 79歳	80歳～ 84歳	85歳以上
178	153	149	160	169	184	102	103	70	100
166	115	117	102	118	158	61	81	50	78
205	201	155	178	228	228	137	140	145	140
68	72	74	48	83	77	28	64	43	49
70	55	74	66	69	70	40	22	18	37
1	-	-	-	-	-	-	-	-	-
17	16	19	21	27	27	19	17	12	14
-	-	-	-	-	-	-	-	-	-
-	-	-	-	-	-	-	-	-	-
79	58	61	66	95	101	76	73	39	30
209	179	137	88	95	88	39	72	52	37
219	172	93	38	46	48	27	15	14	14
192	153	98	58	54	46	28	31	22	14
143	116	121	108	175	153	87	99	101	121
63	59	66	67	60	54	47	44	37	42
101	105	92	102	108	76	60	67	69	63
158	139	144	148	209	208	131	131	112	110
-	-	-	-	-	-	-	-	-	-
-	-	-	-	-	-	-	-	-	-
-	-	-	-	-	-	-	-	-	-
8	9	4	8	6	4	1	1	1	1
-	-	-	-	-	-	-	-	-	-
-	-	-	-	-	-	-	-	-	-
-	-	-	-	-	-	-	-	-	-
<b>7,652</b>	<b>7,496</b>	<b>6,748</b>	<b>6,815</b>	<b>7,193</b>	<b>6,776</b>	<b>4,109</b>	<b>4,687</b>	<b>3,779</b>	<b>3,407</b>
212	222	173	218	191	155	113	107	125	93
134	142	123	156	173	161	87	90	78	63
135	139	144	135	186	154	87	120	99	97
277	280	252	222	238	215	151	149	146	117
96	98	93	107	123	104	56	76	75	63
123	117	111	131	130	112	62	103	61	51
274	265	223	246	287	316	168	166	148	137
41	33	26	34	46	43	37	27	19	14
74	68	70	68	69	78	45	33	31	23
56	79	62	52	76	65	45	51	61	61
278	265	233	201	266	202	113	126	93	57
82	52	83	82	79	73	47	52	40	35
830	823	779	709	687	600	309	392	281	245
115	101	78	81	94	92	51	33	29	31
160	185	176	141	157	143	119	149	108	93
80	75	60	63	53	68	51	52	45	32
159	196	167	139	143	149	81	125	91	64
61	57	37	52	51	36	26	32	29	23
241	220	190	197	225	245	154	184	133	158
341	311	250	246	257	281	168	147	102	87
143	149	149	148	137	112	65	79	66	68
371	372	360	362	311	289	174	186	116	108
192	201	190	195	193	186	120	142	149	121
121	133	103	115	132	140	122	106	98	69
114	120	109	111	126	130	91	82	57	49
109	136	113	97	122	125	94	151	100	80
150	154	150	126	129	121	67	84	86	77
44	25	18	13	18	19	10	6	9	6
114	110	99	87	82	87	62	54	56	29
150	170	147	127	96	126	59	90	68	48
289	247	222	243	312	290	152	145	107	81
143	104	63	55	36	24	26	39	20	27

資料：市民文化部 ハイサイ市民課

## 8. 各 歳 別 ・ 町 丁 字 別

町 丁 字 名	人 口	0 歳 ~	5 歳 ~	10 歳 ~	15 歳 ~	20 歳 ~	25 歳 ~	30 歳 ~	35 歳 ~
		4 歳	9 歳	14 歳	19 歳	24 歳	29 歳	34 歳	39 歳
真 嘉 比 2 丁 目	2,575	225	171	120	115	102	190	249	255
真 嘉 比 3 丁 目	1,414	115	96	88	83	77	99	125	127
松 島 1 丁 目	1,020	91	76	41	21	41	98	135	115
松 島 2 丁 目	1,029	59	60	75	68	51	65	57	58
字 松 川	2,838	167	131	121	123	126	156	157	207
松 川 1 丁 目	1,559	61	47	69	65	107	107	98	80
松 川 2 丁 目	1,451	84	59	49	61	73	80	91	102
松 川 3 丁 目	2,319	130	106	92	99	118	137	144	154
三 原 1 丁 目	2,218	88	95	91	98	121	140	176	135
三 原 2 丁 目	2,837	91	94	110	136	157	174	158	122
三 原 3 丁 目	1,762	79	63	67	86	68	93	103	116
字 寄 宮	587	23	32	35	28	42	41	35	35
寄 宮 1 丁 目	1,721	64	55	66	95	83	68	81	97
寄 宮 2 丁 目	2,666	94	121	109	125	138	144	163	171
寄 宮 3 丁 目	1,679	64	65	82	67	76	82	84	97
<b>首 里 支 所</b>	<b>57,373</b>	<b>2,643</b>	<b>3,143</b>	<b>3,372</b>	<b>3,318</b>	<b>2,635</b>	<b>2,494</b>	<b>2,842</b>	<b>3,513</b>
首 里 赤 田 町 1 丁 目	370	15	12	16	17	14	18	19	16
首 里 赤 田 町 2 丁 目	404	9	20	29	26	26	17	11	5
首 里 赤 田 町 3 丁 目	173	2	-	3	10	13	9	5	10
首 里 赤 平 町 1 丁 目	354	15	13	20	19	10	11	13	19
首 里 赤 平 町 2 丁 目	722	20	24	48	46	34	29	37	29
首 里 池 端 町	174	2	4	7	6	10	6	4	10
首 里 石 嶺 町 1 丁 目	2,946	136	231	214	181	149	131	133	189
首 里 石 嶺 町 2 丁 目	6,466	249	380	440	388	303	246	295	402
首 里 石 嶺 町 3 丁 目	3,900	175	205	228	256	194	178	220	213
首 里 石 嶺 町 4 丁 目	8,621	564	561	555	477	394	398	502	646
首 里 大 名 町 1 丁 目	1,745	89	104	101	90	71	70	90	111
首 里 大 名 町 2 丁 目	797	34	39	31	33	21	39	40	61
首 里 大 名 町 3 丁 目	1,643	62	74	89	97	59	60	69	107
首 里 大 中 町 1 丁 目	479	10	16	19	37	21	13	14	26
首 里 大 中 町 2 丁 目	254	8	13	8	8	9	7	15	10
首 里 金 城 町 1 丁 目	537	15	28	30	24	28	19	30	27
首 里 金 城 町 2 丁 目	356	17	21	10	15	15	10	24	22
首 里 金 城 町 3 丁 目	272	5	12	10	6	10	18	12	17
首 里 金 城 町 4 丁 目	1,018	41	54	52	78	44	44	38	55
首 里 儀 保 町 1 丁 目	339	14	15	14	20	11	15	24	19
首 里 儀 保 町 2 丁 目	192	4	8	6	4	10	14	10	16
首 里 儀 保 町 3 丁 目	355	19	17	20	26	15	18	21	23
首 里 儀 保 町 4 丁 目	484	17	15	23	27	27	23	20	30
首 里 久 場 川 町 1 丁 目	1,394	75	78	103	90	51	59	79	67
首 里 久 場 川 町 2 丁 目	2,510	116	107	121	119	102	104	113	147
首 里 崎 山 町 1 丁 目	577	27	19	33	42	25	37	20	35
首 里 崎 山 町 2 丁 目	192	3	6	8	7	13	9	12	7
首 里 崎 山 町 3 丁 目	434	24	31	25	20	19	16	20	39
首 里 崎 山 町 4 丁 目	647	19	29	25	38	20	30	25	28
首 里 寒 川 町 1 丁 目	660	31	35	22	36	30	40	34	42
首 里 寒 川 町 2 丁 目	738	28	41	39	53	28	24	24	47
首 里 末 吉 町 1 丁 目	693	22	36	37	30	18	22	37	40
首 里 末 吉 町 2 丁 目	1,274	65	66	65	83	83	63	70	66
首 里 末 吉 町 3 丁 目	1,676	65	89	97	107	80	73	83	96
首 里 末 吉 町 4 丁 目	447	36	21	29	28	16	30	36	30
首 里 平 良 町 1 丁 目	1,086	44	71	53	65	58	55	45	70
首 里 平 良 町 2 丁 目	519	49	24	18	27	34	27	48	40
首 里 汀 良 町 1 丁 目	427	9	19	22	25	27	18	19	21
首 里 汀 良 町 2 丁 目	459	14	18	25	28	22	20	11	19
首 里 汀 良 町 3 丁 目	1,227	50	46	53	64	54	68	72	84

注：住民基本台帳による人口である。

# 登録人口（総合）

平成28年7月31日現在

40歳～ 44歳	45歳～ 49歳	50歳～ 54歳	55歳～ 59歳	60歳～ 64歳	65歳～ 69歳	70歳～ 74歳	75歳～ 79歳	80歳～ 84歳	85歳以上
243	206	117	129	102	101	66	64	61	59
132	99	77	70	58	47	32	38	22	29
87	54	42	38	44	45	27	20	20	25
95	88	64	70	65	55	26	25	21	27
227	191	176	165	192	198	135	128	123	115
87	93	98	113	130	128	50	82	74	70
112	80	114	107	113	101	68	49	48	60
148	158	137	160	162	151	81	155	99	88
147	136	145	155	170	161	84	96	87	93
161	187	195	234	261	237	121	158	124	117
100	110	109	121	153	142	88	107	75	82
34	37	41	52	38	32	21	24	22	15
98	121	118	133	132	138	94	99	81	98
167	174	157	195	210	185	110	151	112	140
105	113	105	114	138	114	94	113	84	82
<b>4,443</b>	<b>4,087</b>	<b>3,479</b>	<b>3,438</b>	<b>3,814</b>	<b>4,118</b>	<b>2,654</b>	<b>2,995</b>	<b>2,368</b>	<b>2,017</b>
22	26	29	28	22	48	19	19	16	14
33	35	24	22	36	30	23	18	21	19
12	9	7	15	13	10	9	17	9	20
25	25	25	23	27	35	18	10	21	25
48	48	55	52	55	38	38	45	57	19
10	10	11	13	14	13	13	10	13	18
253	237	206	165	185	177	99	130	74	56
503	486	346	398	420	495	352	369	252	142
310	279	243	224	232	253	190	235	178	87
685	637	494	455	475	495	317	369	273	324
136	101	86	87	105	138	91	94	66	115
57	56	42	40	63	69	41	60	32	39
144	107	86	95	111	167	109	103	59	45
35	36	30	35	28	31	36	31	30	31
20	21	16	14	19	23	13	17	17	16
43	42	31	24	34	54	23	38	21	26
19	19	20	26	29	29	15	16	23	26
16	21	13	27	22	23	14	16	17	13
72	92	81	66	71	64	39	60	39	28
15	24	18	19	27	34	16	11	27	16
10	8	12	12	17	25	8	11	7	10
21	35	26	25	27	9	12	14	15	12
24	24	33	38	58	34	20	18	33	20
114	123	77	75	67	68	63	93	67	45
203	157	152	155	186	203	139	173	145	68
34	53	38	22	34	39	29	37	33	20
10	7	14	12	23	17	13	12	9	10
31	28	29	26	32	24	20	16	16	18
57	40	48	52	39	57	34	37	29	40
50	48	37	44	47	51	17	29	31	36
60	65	57	46	56	60	31	38	24	17
52	37	39	51	64	70	44	34	31	29
89	92	82	83	119	91	45	45	33	34
129	105	82	114	119	144	104	79	59	51
39	26	29	28	25	23	14	15	13	9
104	75	65	68	86	84	45	36	41	21
39	39	26	24	26	26	15	20	15	22
28	29	22	32	35	45	24	31	8	13
23	37	44	29	40	29	31	16	27	26
99	66	77	75	93	90	45	71	61	59

資料：市民文化部 ハイサイ市民課

## 8 . 各 歳 別 ・ 町 丁 字 別

町 丁 字 名	人 口	0 歳 ~	5 歳 ~	10 歳 ~	15 歳 ~	20 歳 ~	25 歳 ~	30 歳 ~	35 歳 ~
		4 歳	9 歳	14 歳	19 歳	24 歳	29 歳	34 歳	39 歳
首里当蔵町1丁目	616	38	37	39	31	35	26	27	33
首里当蔵町2丁目	698	24	39	49	25	33	28	39	42
首里当蔵町3丁目	78	3	6	5	7	-	5	2	5
首里桃原町1丁目	406	18	21	32	35	19	22	15	25
首里桃原町2丁目	434	24	17	23	16	8	27	32	21
首里鳥堀町1丁目	191	3	9	11	9	18	7	5	10
首里鳥堀町2丁目	348	14	16	27	19	18	11	18	27
首里鳥堀町3丁目	483	24	24	23	32	27	18	16	27
首里鳥堀町4丁目	2,608	140	151	162	155	141	126	119	162
首里鳥堀町5丁目	1,089	42	63	81	67	47	35	49	60
首里真和志町1丁目	186	4	5	15	8	10	7	5	19
首里真和志町2丁目	157	5	13	12	9	4	1	7	7
首里山川町1丁目	1,375	51	76	92	92	69	52	48	62
首里山川町2丁目	527	26	27	17	26	20	25	39	32
首里山川町3丁目	616	28	37	36	34	18	16	27	40
<b>小 緑 支 所</b>	<b>60,033</b>	<b>3,621</b>	<b>3,704</b>	<b>3,515</b>	<b>3,575</b>	<b>3,849</b>	<b>3,833</b>	<b>4,172</b>	<b>4,191</b>
字 赤 嶺	105	-	-	-	4	46	18	16	8
赤 嶺 1 丁目	1,357	95	92	95	93	76	99	112	117
赤 嶺 2 丁目	1,871	88	114	137	125	134	95	102	87
字 宇 栄	3,252	242	207	217	178	188	198	225	228
宇 栄 原 1 丁目	2,097	91	116	124	137	133	137	131	122
宇 栄 原 2 丁目	1,525	71	90	116	111	97	73	74	93
宇 栄 原 3 丁目	3,063	176	194	187	149	153	179	201	213
宇 栄 原 4 丁目	2,187	70	92	97	108	84	76	84	106
宇 栄 原 5 丁目	477	25	30	31	33	26	14	35	17
宇 栄 原 6 丁目	653	37	52	37	34	40	52	55	40
字 小 緑	9,257	574	621	549	491	467	506	588	683
小 緑 1 丁目	3,997	303	261	229	216	178	204	284	307
小 緑 2 丁目	728	42	72	55	57	30	51	47	66
小 緑 3 丁目	854	63	68	69	53	56	47	46	74
小 緑 4 丁目	1,832	111	146	175	170	98	77	114	125
小 緑 5 丁目	1,297	138	127	97	81	54	74	112	113
字 鏡 水	569	-	-	-	94	246	135	51	26
鏡 原 町	2,052	103	89	86	96	130	116	134	118
具 志 1 丁目	1,821	137	149	130	93	76	116	150	159
具 志 2 丁目	1,914	110	111	90	94	81	115	143	119
具 志 3 丁目	2,347	225	150	111	118	125	206	245	196
字 高 良	-	-	-	-	-	-	-	-	-
高 良 1 丁目	818	53	51	49	44	38	58	60	52
高 良 2 丁目	1,689	94	98	104	90	96	106	114	116
高 良 3 丁目	494	38	26	25	17	40	30	57	45
字 田 原	2,036	82	74	72	96	122	135	117	118
田 原 1 丁目	1,079	93	90	66	53	52	80	106	107
田 原 2 丁目	316	21	15	17	20	22	18	22	26
田 原 3 丁目	2,194	80	88	103	143	131	125	105	128
田 原 4 丁目	604	56	37	32	48	36	41	51	41
字 当 宮	990	-	-	-	67	342	259	127	69
字 城 安	1,150	107	78	65	47	44	74	103	102
字 城 大	277	14	22	17	16	27	29	22	25
字 城 大	-	-	-	-	-	-	-	-	-
金 城 1 丁目	854	45	62	53	60	51	43	54	49
金 城 2 丁目	1,940	123	140	136	158	130	102	133	141
金 城 3 丁目	437	24	28	29	34	28	27	27	27
金 城 4 丁目	451	21	25	33	27	67	32	28	29
金 城 5 丁目	1,449	69	89	82	120	105	86	97	99

注：住民基本台帳による人口である。

# 登録人口（総合）

平成28年7月31日現在

40歳～ 44歳	45歳～ 49歳	50歳～ 54歳	55歳～ 59歳	60歳～ 64歳	65歳～ 69歳	70歳～ 74歳	75歳～ 79歳	80歳～ 84歳	85歳以上
45	47	35	47	33	56	27	21	23	16
57	44	44	40	55	53	22	31	33	40
4	5	4	5	5	4	1	7	5	5
22	28	36	27	20	21	18	20	10	17
30	27	28	24	24	37	20	32	26	18
14	18	17	9	13	17	5	7	8	11
28	29	20	16	23	19	12	18	15	18
44	32	39	30	24	31	22	24	23	23
212	170	155	135	153	172	126	148	101	80
105	75	61	86	88	66	47	53	37	27
13	6	10	6	8	20	7	15	13	15
15	20	7	5	6	7	5	11	15	8
101	106	97	104	97	114	66	53	49	46
31	30	35	32	39	36	15	30	39	28
48	45	39	33	45	50	33	32	29	26
<b>4,949</b>	<b>4,614</b>	<b>3,825</b>	<b>3,372</b>	<b>3,254</b>	<b>3,099</b>	<b>1,655</b>	<b>2,029</b>	<b>1,490</b>	<b>1,286</b>
7	5	1	-	-	-	-	-	-	-
109	105	115	63	75	48	23	21	12	7
162	164	161	142	120	88	48	44	37	23
297	234	233	188	162	149	100	104	56	46
178	146	131	134	126	120	65	72	68	66
105	112	122	83	91	80	48	66	54	39
245	247	201	161	179	179	101	131	84	83
149	155	110	135	179	216	155	168	115	88
36	40	35	31	20	32	20	20	14	18
54	37	43	38	37	27	17	26	19	8
819	761	568	460	492	526	272	377	276	227
314	292	232	238	222	209	106	146	133	123
70	50	39	39	32	23	12	17	19	7
92	87	53	29	38	31	17	19	3	9
161	173	145	95	69	49	31	43	22	28
120	122	63	53	39	34	20	22	15	13
8	8	1	-	-	-	-	-	-	-
173	162	119	140	116	137	71	109	84	69
-	-	-	-	-	-	-	-	-	-
138	132	129	89	86	81	42	47	41	26
167	120	103	111	118	142	72	100	66	52
227	185	120	127	108	103	35	30	21	15
-	-	-	-	-	-	-	-	-	-
69	64	42	47	41	45	29	32	28	16
106	132	101	98	117	101	48	69	52	47
50	34	37	24	18	25	6	7	8	7
133	144	123	161	172	146	75	87	82	97
100	87	61	42	40	39	23	14	14	12
30	23	20	21	16	7	9	10	8	11
139	127	166	214	196	172	86	84	62	45
39	42	43	29	30	25	12	16	13	13
53	54	19	-	-	-	-	-	-	-
-	-	-	-	-	-	-	-	-	-
127	82	51	56	64	57	23	28	17	25
27	22	15	13	12	8	5	2	1	-
-	-	-	-	-	-	-	-	-	-
79	67	66	54	49	43	23	26	13	17
163	182	155	117	91	55	31	43	19	21
44	32	35	17	19	28	6	9	13	10
45	35	30	20	16	22	6	8	3	4
114	150	137	103	64	52	18	32	18	14

資料：市民文化部 ハイサイ市民課

## 8 . 各 歳 別 ・ 町 丁 字 別

町 丁 字 名	人 口	0 歳 ~ 4 歳	5 歳 ~ 9 歳	10 歳 ~ 14 歳	15 歳 ~ 19 歳	20 歳 ~ 24 歳	25 歳 ~ 29 歳	30 歳 ~ 34 歳	35 歳 ~ 39 歳
那 覇 市	157,099	8,514	8,679	8,756	8,802	9,018	9,348	10,225	10,765
本 庁	48,423	2,501	2,601	2,482	2,407	2,703	2,782	3,302	3,518
曙 1 丁 目	833	32	32	46	21	49	68	67	55
曙 2 丁 目	712	28	32	34	30	34	29	26	45
曙 3 丁 目	891	40	37	35	43	63	61	46	52
旭 町	79	7	6	6	2	1	3	3	6
字 安 謝	1,921	79	94	96	111	109	94	111	133
安 謝 1 丁 目	886	89	62	48	61	37	54	84	81
安 謝 2 丁 目	1,376	113	96	86	68	60	84	119	128
字 天 久	1,393	75	71	72	59	59	95	120	83
天 久 1 丁 目	915	61	93	75	49	47	60	53	71
天 久 2 丁 目	1,284	108	141	80	54	54	71	107	135
泉 崎 1 丁 目	595	26	25	16	25	22	28	38	55
泉 崎 2 丁 目	813	33	33	43	53	33	58	53	46
字 上 之 屋	591	30	40	39	30	32	29	45	43
上 之 屋 1 丁 目	743	52	68	67	46	34	42	50	54
奥 武 山 町	136	8	9	12	12	3	4	6	7
お も ろ ま ち 1 丁 目	550	41	36	29	25	24	14	38	55
お も ろ ま ち 2 丁 目	672	38	59	55	50	26	13	32	32
お も ろ ま ち 3 丁 目	601	48	74	73	37	10	13	35	51
お も ろ ま ち 4 丁 目	1,023	46	90	58	44	46	69	95	102
久 米 1 丁 目	650	34	27	30	39	52	51	43	41
久 米 2 丁 目	811	38	35	32	44	62	53	52	56
久 茂 地 1 丁 目	37	-	2	2	-	1	-	1	2
久 茂 地 2 丁 目	474	20	11	13	19	27	35	43	35
久 茂 地 3 丁 目	324	10	12	9	12	24	22	21	24
古 波 蔵 3 丁 目	1,574	98	98	91	103	88	77	107	125
古 波 蔵 4 丁 目	436	35	18	19	21	22	22	29	43
楚 辺 1 丁 目	655	27	32	21	21	32	30	52	54
楚 辺 2 丁 目	1,288	64	40	54	63	58	83	98	81
楚 辺 3 丁 目	263	12	9	17	17	11	8	15	16
辻 1 丁 目	889	25	26	33	53	131	74	40	54
辻 2 丁 目	516	17	13	12	9	28	29	30	36
辻 3 丁 目	-	-	-	-	-	-	-	-	-
壺 川 1 丁 目	663	31	45	34	28	41	28	39	42
壺 川 2 丁 目	720	34	36	48	34	33	44	51	47
壺 川 3 丁 目	411	16	11	11	13	20	16	20	25
壺 屋 1 丁 目	1,018	36	26	41	47	40	61	63	69
泊 1 丁 目	1,365	80	85	75	62	93	91	89	101
泊 2 丁 目	861	44	47	44	45	56	51	52	78
泊 3 丁 目	842	41	53	46	46	49	44	61	61
通 堂 町	-	-	-	-	-	-	-	-	-
西 1 丁 目	685	24	33	32	27	46	46	57	39
西 2 丁 目	550	21	19	24	25	64	43	31	34
西 3 丁 目	674	48	28	28	44	60	31	56	37
東 町	551	17	20	24	32	39	38	28	46
樋 川 1 丁 目	1,412	54	66	56	64	67	71	70	72
樋 川 2 丁 目	352	14	12	16	21	19	19	14	21
前 島 1 丁 目	581	35	28	23	29	39	46	44	45
前 島 2 丁 目	817	37	33	40	28	52	63	49	64
前 島 3 丁 目	615	27	13	16	29	45	46	55	34
牧 志 1 丁 目	701	37	30	31	29	16	32	53	52
牧 志 2 丁 目	984	52	46	42	43	47	61	75	80

注：住民基本台帳による人口である。

# 登録人口（男性）

平成28年7月31日現在

40歳～ 44歳	45歳～ 49歳	50歳～ 54歳	55歳～ 59歳	60歳～ 64歳	65歳～ 69歳	70歳～ 74歳	75歳～ 79歳	80歳～ 84歳	85歳以上
12,775	11,795	10,115	9,658	10,298	9,905	5,340	5,853	4,407	2,846
4,183	3,722	3,253	3,028	3,311	3,180	1,599	1,685	1,271	895
61	61	60	61	62	66	36	27	18	11
70	49	48	65	56	62	27	34	30	13
68	64	45	77	69	84	38	44	14	11
6	11	5	3	11	4	1	1	-	3
139	136	122	124	158	146	77	88	66	38
93	80	45	48	46	20	11	12	10	5
127	112	88	69	63	42	26	38	39	18
109	114	76	92	101	102	56	52	31	26
91	72	71	45	41	28	14	16	13	15
139	119	69	63	51	37	18	13	22	3
55	46	46	38	45	46	23	36	12	13
56	62	51	48	66	63	31	40	25	19
51	56	44	38	33	30	19	13	12	7
84	80	57	27	30	27	5	8	10	2
16	14	13	7	10	9	1	3	1	1
69	51	60	50	19	22	11	2	1	3
69	68	65	40	33	35	16	18	17	6
69	72	36	28	19	12	9	10	2	3
130	84	81	59	37	36	12	19	8	7
45	41	45	45	43	46	18	15	14	21
49	73	54	51	64	60	36	26	12	14
11	-	2	-	3	7	2	3	1	-
40	36	29	31	41	31	24	24	10	5
29	21	26	21	23	21	16	10	11	12
107	102	104	111	94	106	48	42	47	26
32	25	29	25	38	28	9	15	14	12
42	42	47	47	55	61	24	26	19	23
94	87	102	87	100	79	40	77	43	38
29	8	21	21	23	23	11	7	6	9
59	68	59	58	56	61	30	28	20	14
32	29	39	38	43	48	27	32	34	20
-	-	-	-	-	-	-	-	-	-
57	46	49	43	57	39	20	29	20	15
65	62	47	57	54	48	25	15	11	9
41	35	28	33	28	40	20	31	18	5
90	75	84	80	83	83	40	45	37	18
116	92	73	71	91	86	39	46	48	27
63	68	59	47	62	47	24	27	26	21
69	60	56	58	55	60	30	27	19	7
-	-	-	-	-	-	-	-	-	-
42	49	44	53	55	57	18	31	16	16
46	38	41	35	44	27	24	19	11	4
55	44	39	32	47	63	21	24	12	5
57	39	43	41	42	39	15	14	11	6
102	131	94	98	116	100	72	78	55	46
19	26	32	26	28	28	14	18	7	18
45	39	38	33	35	30	22	20	19	11
65	46	51	59	64	70	27	27	22	20
62	46	38	40	57	44	22	12	17	12
57	56	41	54	44	63	32	27	28	19
92	70	67	51	66	72	37	33	33	17

資料：市民文化部 ハイサイ市民課



## 8 . 各 歳 別 ・ 町 丁 字 別

町 丁 字 名				人 口	0 歳 ~ 4 歳	5 歳 ~ 9 歳	10 歳 ~ 14 歳	15 歳 ~ 19 歳	20 歳 ~ 24 歳	25 歳 ~ 29 歳	30 歳 ~ 34 歳	35 歳 ~ 39 歳	
牧	志	3	丁 目	1,014	32	33	35	31	61	50	70	66	
松	尾	1	丁 目	868	53	47	41	33	32	60	63	61	
松	尾	2	丁 目	1,316	43	55	43	44	55	77	96	102	
松	山	1	丁 目	463	17	13	19	22	29	20	37	39	
松	山	2	丁 目	467	23	17	22	29	35	35	26	50	
港	町	1	丁 目	46	-	-	-	9	36	-	-	-	
港	町	2	丁 目	158	2	4	10	6	12	10	6	6	
港	町	3	丁 目	-	-	-	-	-	-	-	-	-	
港	町	4	丁 目	-	-	-	-	-	-	-	-	-	
字		銘	苅	505	24	28	18	21	31	21	31	40	
銘	苅	1	丁 目	923	50	61	75	88	48	47	48	63	
銘	苅	2	丁 目	820	80	90	79	47	19	24	69	80	
銘	苅	3	丁 目	805	72	79	77	48	29	43	63	59	
山		下	町 目	1,011	43	33	36	58	69	69	65	63	
若	狭	1	丁 目	462	17	18	23	21	27	31	34	24	
若	狭	2	丁 目	688	30	26	24	38	49	41	47	43	
若	狭	3	丁 目	1,108	29	44	42	45	65	49	75	73	
垣		花	町 目	-	-	-	-	-	-	-	-	-	
垣	花	町	1 丁 目	-	-	-	-	-	-	-	-	-	
垣	花	町	2 丁 目	-	-	-	-	-	-	-	-	-	
垣	花	町	3 丁 目	36	4	1	4	0	1	1	6	1	
住	吉	町	1 丁 目	-	-	-	-	-	-	-	-	-	
住	吉	町	2 丁 目	-	-	-	-	-	-	-	-	-	
住	吉	町	3 丁 目	-	-	-	-	-	-	-	-	-	
<b>真</b>	<b>和</b>	<b>志</b>	<b>支</b>	<b>所</b>	<b>51,118</b>	<b>2,794</b>	<b>2,558</b>	<b>2,727</b>	<b>2,894</b>	<b>2,850</b>	<b>3,200</b>	<b>3,405</b>	<b>3,402</b>
古	波	蔵	1 丁 目	1,361	67	61	60	100	80	75	65	91	
古	波	蔵	2 丁 目	1,006	55	46	52	61	41	76	73	47	
壺	屋		2 丁 目	988	29	30	35	51	56	69	69	61	
字		与	儀	1,736	90	78	103	107	85	111	114	93	
与		儀	1 丁 目	694	29	32	31	28	26	37	46	50	
与		儀	2 丁 目	831	30	50	53	52	56	45	37	45	
字		安	里	1,700	74	73	70	80	104	115	90	131	
安	里	1	丁 目	261	11	11	5	10	15	14	18	16	
安	里	2	丁 目	429	19	18	6	16	21	24	38	45	
安	里	3	丁 目	481	11	17	14	17	12	41	42	41	
字		上	間	1,796	126	104	101	143	103	121	124	130	
上		間	1 丁 目	530	29	20	27	24	31	31	35	19	
字		国	場	5,609	370	331	332	322	357	365	403	426	
字		識	名	725	71	52	45	33	42	58	47	53	
識	名	1	丁 目	1,119	36	53	62	75	72	76	64	52	
識	名	2	丁 目	485	20	29	34	30	25	27	27	31	
識	名	3	丁 目	1,201	57	68	75	55	71	75	69	78	
識	名	4	丁 目	352	22	18	18	19	19	15	19	22	
字		大	道	1,475	62	51	65	95	72	93	99	84	
字	仲	井	真	2,180	156	132	129	143	131	144	180	152	
長	田	1	丁 目	924	41	40	55	54	67	58	49	53	
長	田	2	丁 目	2,587	159	142	164	145	184	173	186	187	
繁	多	川	1 丁 目	1,350	58	76	68	90	69	86	78	62	
繁	多	川	2 丁 目	871	34	25	58	52	41	40	49	53	
繁	多	川	3 丁 目	814	38	42	42	62	45	41	43	41	
繁	多	川	4 丁 目	849	29	30	46	57	42	43	39	45	
繁	多	川	5 丁 目	964	42	54	64	66	47	50	64	50	
字		古	島	146	5	10	9	4	5	6	9	12	
古	島	1	丁 目	655	31	23	34	41	42	41	48	41	
古	島	2	丁 目	955	52	48	86	72	50	47	53	48	
字		真	地	1,926	124	97	120	115	107	102	129	138	
真	嘉	比	1 丁 目	694	69	69	36	25	24	57	86	80	

注：住民基本台帳による人口である。

# 登録人口（男性）

平成28年7月31日現在

40歳～ 44歳	45歳～ 49歳	50歳～ 54歳	55歳～ 59歳	60歳～ 64歳	65歳～ 69歳	70歳～ 74歳	75歳～ 79歳	80歳～ 84歳	85歳以上
95	87	68	87	85	92	46	35	21	20
92	56	52	44	54	76	23	36	20	25
104	110	67	86	120	113	54	51	61	35
29	35	41	20	35	33	11	24	22	17
37	25	34	35	31	33	16	8	3	8
1	-	-	-	-	-	-	-	-	-
12	11	9	10	13	14	10	13	4	6
-	-	-	-	-	-	-	-	-	-
-	-	-	-	-	-	-	-	-	-
44	30	30	18	42	45	35	30	10	7
104	92	65	40	37	36	17	26	18	8
97	96	52	18	23	21	8	7	6	4
96	68	57	30	32	19	9	15	6	3
75	55	60	52	93	79	46	40	46	29
35	29	32	32	37	32	23	22	12	13
55	48	45	49	48	42	31	23	31	18
89	70	77	75	100	104	52	53	39	27
-	-	-	-	-	-	-	-	-	-
-	-	-	-	-	-	-	-	-	-
-	-	-	-	-	-	-	-	-	-
4	5	1	4	0	3	0	0	0	1
-	-	-	-	-	-	-	-	-	-
-	-	-	-	-	-	-	-	-	-
-	-	-	-	-	-	-	-	-	-
<b>3,897</b>	<b>3,717</b>	<b>3,282</b>	<b>3,310</b>	<b>3,527</b>	<b>3,279</b>	<b>1,803</b>	<b>1,951</b>	<b>1,525</b>	<b>997</b>
116	106	90	109	102	66	52	40	48	33
64	71	61	78	84	81	37	33	29	17
68	69	71	68	100	71	34	37	37	33
133	132	127	115	117	112	63	60	61	35
45	53	42	57	57	56	26	35	29	15
68	54	43	61	71	59	25	47	21	14
127	135	103	103	131	137	73	61	56	37
21	20	13	19	27	21	21	11	6	2
35	36	35	32	31	23	16	16	15	3
34	44	32	28	38	38	18	17	21	16
142	127	111	94	118	97	48	55	34	18
46	31	40	40	35	41	28	27	14	12
430	416	380	348	335	293	138	175	114	74
59	46	32	35	50	39	26	15	10	12
78	86	88	73	71	65	41	57	42	28
41	32	27	27	30	31	22	25	20	7
90	97	91	72	69	77	39	52	46	20
33	26	21	22	34	16	11	14	16	7
128	110	87	93	102	114	57	72	48	43
178	136	114	122	119	136	75	61	49	23
66	83	66	73	60	59	24	34	24	18
195	182	174	170	152	150	79	72	45	28
99	95	89	94	90	95	49	58	63	31
62	60	53	50	63	61	64	42	42	22
58	55	44	55	64	64	42	40	27	11
54	80	49	52	56	59	41	58	48	21
70	75	80	64	60	57	33	29	38	21
27	14	9	8	6	9	5	2	5	1
55	48	52	34	35	42	29	21	24	14
73	75	77	57	47	62	21	37	34	16
133	129	107	116	155	147	77	69	43	18
70	50	31	29	16	10	11	18	6	7

資料：市民文化部 ハイサイ市民課

## 8 . 各 歳 別 ・ 町 丁 字 別

町 丁 字 名	人 口	0 歳 ~	5 歳 ~	10 歳 ~	15 歳 ~	20 歳 ~	25 歳 ~	30 歳 ~	35 歳 ~
		4 歳	9 歳	14 歳	19 歳	24 歳	29 歳	34 歳	39 歳
真 嘉 比 2 丁 目	1,240	121	81	58	52	46	93	124	114
真 嘉 比 3 丁 目	705	52	50	46	42	41	48	58	67
松 島 1 丁 目	488	57	38	17	6	15	54	53	57
松 島 2 丁 目	499	36	26	48	38	24	20	22	29
字 松 川	1,393	82	68	64	67	74	88	77	91
松 川 1 丁 目	787	30	24	34	45	62	62	51	45
松 川 2 丁 目	722	36	26	30	27	38	35	59	52
松 川 3 丁 目	1,103	70	54	43	42	57	61	64	77
三 原 1 丁 目	1,074	37	49	42	54	61	78	88	71
三 原 2 丁 目	1,348	47	45	58	72	77	85	79	64
三 原 3 丁 目	848	47	28	26	44	34	38	59	61
字 寄 宮	285	14	21	22	12	18	21	14	20
寄 宮 1 丁 目	841	32	27	40	55	47	43	35	42
寄 宮 2 丁 目	1,289	48	60	62	66	73	68	89	92
寄 宮 3 丁 目	802	39	31	38	28	41	50	41	43
<b>首 里 支 所</b>	<b>27,361</b>	<b>1,359</b>	<b>1,611</b>	<b>1,750</b>	<b>1,637</b>	<b>1,294</b>	<b>1,256</b>	<b>1,400</b>	<b>1,727</b>
首 里 赤 田 町 1 丁 目	176	8	5	11	9	8	10	8	5
首 里 赤 田 町 2 丁 目	190	3	11	15	13	13	9	4	-
首 里 赤 田 町 3 丁 目	76	-	-	2	6	6	5	2	4
首 里 赤 平 町 1 丁 目	159	9	6	3	7	4	8	5	7
首 里 赤 平 町 2 丁 目	335	12	13	23	23	16	11	14	18
首 里 池 端 町	76	-	3	5	2	4	2	3	5
首 里 石 嶺 町 1 丁 目	1,430	70	101	120	97	75	65	60	89
首 里 石 嶺 町 2 丁 目	3,075	136	193	229	183	152	124	149	203
首 里 石 嶺 町 3 丁 目	1,927	94	119	133	122	96	91	108	105
首 里 石 嶺 町 4 丁 目	4,141	278	310	288	245	188	190	249	300
首 里 大 名 町 1 丁 目	818	47	57	54	51	29	32	49	55
首 里 大 名 町 2 丁 目	375	15	18	16	16	9	15	18	40
首 里 大 名 町 3 丁 目	780	35	32	47	52	33	39	34	57
首 里 大 中 町 1 丁 目	219	6	5	11	14	13	4	7	15
首 里 大 中 町 2 丁 目	129	3	8	3	5	5	4	9	5
首 里 金 城 町 1 丁 目	251	10	13	9	11	16	10	16	11
首 里 金 城 町 2 丁 目	182	9	7	3	7	9	6	13	13
首 里 金 城 町 3 丁 目	134	2	7	3	5	5	12	6	8
首 里 金 城 町 4 丁 目	487	21	35	26	42	24	17	17	26
首 里 儀 保 町 1 丁 目	171	6	11	7	14	6	9	15	9
首 里 儀 保 町 2 丁 目	93	2	2	3	2	6	4	7	6
首 里 儀 保 町 3 丁 目	165	8	10	13	12	9	6	11	9
首 里 儀 保 町 4 丁 目	218	6	5	13	11	16	11	6	17
首 里 久 場 川 町 1 丁 目	664	40	40	49	42	27	23	41	34
首 里 久 場 川 町 2 丁 目	1,175	57	63	66	61	45	52	60	69
首 里 崎 山 町 1 丁 目	280	17	8	23	17	11	22	8	14
首 里 崎 山 町 2 丁 目	92	2	1	5	5	8	2	7	4
首 里 崎 山 町 3 丁 目	220	15	16	17	10	11	9	11	17
首 里 崎 山 町 4 丁 目	320	14	17	11	20	7	17	13	19
首 里 寒 川 町 1 丁 目	335	18	19	10	18	17	25	16	21
首 里 寒 川 町 2 丁 目	345	11	18	20	24	12	8	11	22
首 里 末 吉 町 1 丁 目	340	15	15	19	16	9	11	17	17
首 里 末 吉 町 2 丁 目	610	33	41	33	35	42	33	31	36
首 里 末 吉 町 3 丁 目	788	41	44	56	47	42	35	44	49
首 里 末 吉 町 4 丁 目	215	13	12	14	16	8	16	19	15
首 里 平 良 町 1 丁 目	524	23	33	25	38	20	38	23	40
首 里 平 良 町 2 丁 目	249	21	13	10	14	16	15	21	20
首 里 汀 良 町 1 丁 目	202	2	8	11	12	14	9	9	11
首 里 汀 良 町 2 丁 目	220	7	11	14	10	13	15	8	10
首 里 汀 良 町 3 丁 目	565	27	24	28	23	32	38	35	39

注：住民基本台帳による人口である。

# 登録人口（男性）

平成28年7月31日現在

40歳～ 44歳	45歳～ 49歳	50歳～ 54歳	55歳～ 59歳	60歳～ 64歳	65歳～ 69歳	70歳～ 74歳	75歳～ 79歳	80歳～ 84歳	85歳以上
123	110	61	59	52	46	29	29	25	17
73	44	38	40	29	24	16	18	7	12
48	28	14	21	21	25	11	9	9	5
46	45	30	32	34	26	14	11	9	9
123	105	84	79	104	87	62	53	51	34
46	41	49	52	66	68	26	35	31	20
59	48	65	54	58	50	28	26	18	13
80	82	72	77	86	70	34	63	39	32
71	66	69	72	88	88	43	36	33	28
83	92	96	119	131	107	54	66	40	33
53	55	49	62	71	72	36	52	34	27
13	15	17	31	18	16	10	10	8	5
51	63	62	59	77	60	39	45	31	33
75	93	80	97	98	99	39	63	40	47
55	57	57	58	69	53	37	45	35	25
<b>2,145</b>	<b>1,965</b>	<b>1,657</b>	<b>1,684</b>	<b>1,840</b>	<b>1,928</b>	<b>1,193</b>	<b>1,346</b>	<b>984</b>	<b>585</b>
9	12	16	12	12	23	7	10	6	5
16	16	13	8	20	13	14	8	9	5
5	3	3	10	6	4	3	8	4	5
11	14	10	15	13	18	6	6	10	7
22	19	29	22	27	17	19	19	23	8
4	3	4	6	7	7	5	4	5	7
124	118	99	72	96	92	40	69	25	18
235	235	158	200	187	224	156	165	108	38
156	137	120	111	109	126	85	106	82	27
339	321	247	222	219	234	143	169	113	86
67	46	41	42	53	61	47	37	29	21
28	25	21	19	30	34	22	21	17	11
73	47	40	48	47	73	45	42	26	10
14	16	13	24	13	11	18	17	11	7
8	13	8	7	10	14	4	7	7	9
16	23	15	8	17	30	10	18	8	10
12	10	9	18	16	17	8	7	8	10
11	8	6	14	13	10	6	7	7	4
33	44	42	30	32	30	19	21	18	10
8	10	10	10	15	15	10	4	8	4
4	4	8	5	10	14	3	5	1	7
9	18	11	15	11	4	3	6	5	5
12	10	11	22	29	20	9	8	10	2
52	66	37	39	26	30	26	43	32	17
100	80	77	69	80	81	56	69	69	21
16	24	25	13	15	21	10	15	17	4
5	3	7	5	11	10	6	6	2	3
19	11	15	11	15	11	10	10	7	5
30	18	16	34	20	28	14	16	12	14
23	25	17	23	28	27	8	13	14	13
30	27	29	24	31	30	15	16	11	6
30	18	18	27	35	33	19	19	14	8
36	43	39	37	63	43	18	24	14	9
60	49	32	56	61	58	46	36	18	14
16	13	14	13	12	10	7	9	6	2
48	34	29	33	43	43	20	17	15	2
24	18	16	10	14	11	9	7	4	6
15	16	10	15	16	19	15	14	3	3
10	16	21	15	20	13	14	8	10	5
43	33	33	34	44	40	21	31	20	20

資料：市民文化部 ハイサイ市民課

## 8 . 各 歳 別 ・ 町 丁 字 別

町 丁 字 名	人 口	0 歳 ~ 4 歳	5 歳 ~ 9 歳	10 歳 ~ 14 歳	15 歳 ~ 19 歳	20 歳 ~ 24 歳	25 歳 ~ 29 歳	30 歳 ~ 34 歳	35 歳 ~ 39 歳
首里当蔵町1丁目	274	17	20	18	11	15	13	13	15
首里当蔵町2丁目	323	16	19	28	11	16	14	25	21
首里当蔵町3丁目	32	1	2	3	3	-	3	1	1
首里桃原町1丁目	187	9	6	15	20	11	11	6	13
首里桃原町2丁目	199	11	8	9	12	4	12	16	8
首里鳥堀町1丁目	88	1	4	4	2	6	3	2	7
首里鳥堀町2丁目	164	7	9	11	10	9	6	7	12
首里鳥堀町3丁目	233	10	13	10	15	15	9	12	13
首里鳥堀町4丁目	1,223	72	74	83	72	61	62	55	79
首里鳥堀町5丁目	520	24	29	39	33	27	22	21	27
首里真和志町1丁目	88	2	1	8	4	1	5	2	12
首里真和志町2丁目	71	1	4	6	6	3	-	4	3
首里山川町1丁目	648	24	35	42	45	30	28	21	35
首里山川町2丁目	269	15	18	7	18	11	11	15	15
首里山川町3丁目	291	13	15	19	18	9	5	16	22
<b>小 禄 支 所</b>	<b>30,197</b>	<b>1,860</b>	<b>1,909</b>	<b>1,797</b>	<b>1,864</b>	<b>2,171</b>	<b>2,110</b>	<b>2,118</b>	<b>2,118</b>
字 赤 嶺	105	-	-	-	4	46	18	16	8
赤 嶺 1 丁目	672	52	45	51	52	35	46	59	49
赤 嶺 2 丁目	870	39	56	78	60	73	52	43	43
字 宇 栄 原	1,596	133	110	101	89	80	106	106	118
宇 栄 原 1 丁目	1,011	39	62	64	67	63	68	58	62
宇 栄 原 2 丁目	755	39	50	59	53	47	41	38	38
宇 栄 原 3 丁目	1,521	96	111	100	78	77	93	93	101
宇 栄 原 4 丁目	984	35	45	50	59	32	37	38	55
宇 栄 原 5 丁目	247	10	15	17	20	17	7	18	9
宇 栄 原 6 丁目	317	19	29	12	18	20	21	30	19
字 小 禄	4,561	282	313	273	232	238	236	309	350
小 禄 1 丁目	1,971	165	134	122	105	98	112	136	149
小 禄 2 丁目	364	29	39	20	30	17	26	20	37
小 禄 3 丁目	418	34	31	33	27	32	18	23	42
小 禄 4 丁目	893	55	78	93	91	50	34	51	47
小 禄 5 丁目	619	62	62	48	37	30	32	53	49
字 鏡 水 町	540	-	-	-	92	232	126	48	25
鏡 原 具 志 町	986	53	44	42	44	67	61	68	56
具 志 1 丁目	895	81	75	63	48	34	52	70	78
具 志 2 丁目	958	49	54	47	42	33	66	70	64
具 志 3 丁目	1,226	118	72	62	68	59	105	118	104
字 高 良	-	-	-	-	-	-	-	-	-
高 良 1 丁目	388	24	23	20	20	17	30	32	22
高 良 2 丁目	863	50	57	58	49	47	48	59	68
高 良 3 丁目	240	14	12	11	13	23	11	27	20
字 田 原	1,030	48	36	40	49	53	78	60	64
田 原 1 丁目	532	46	47	41	25	26	38	45	51
田 原 2 丁目	147	10	5	10	11	10	8	12	12
田 原 3 丁目	1,003	50	49	61	69	65	61	56	67
田 原 4 丁目	290	26	19	16	26	18	21	20	18
字 当 宮 間 城	917	-	-	-	58	308	245	113	69
字 城 安 次 嶺	578	52	40	26	17	24	37	49	53
字 安 次 嶺	161	7	12	8	10	12	18	18	12
字 大 嶺	-	-	-	-	-	-	-	-	-
金 城 1 丁目	438	22	34	25	28	31	21	32	23
金 城 2 丁目	955	66	73	69	85	59	53	58	76
金 城 3 丁目	211	9	13	12	19	14	19	11	11
金 城 4 丁目	227	14	15	18	16	29	17	11	10
金 城 5 丁目	708	32	49	47	53	55	48	50	39

注：住民基本台帳による人口である。

# 登録人口（男性）

平成28年7月31日現在

40歳～ 44歳	45歳～ 49歳	50歳～ 54歳	55歳～ 59歳	60歳～ 64歳	65歳～ 69歳	70歳～ 74歳	75歳～ 79歳	80歳～ 84歳	85歳以上
20	17	16	24	15	20	14	11	8	7
31	19	16	17	27	22	10	12	10	9
1	3	1	1	3	1	-	6	2	-
8	13	16	16	10	9	7	10	2	5
14	15	13	11	12	17	8	12	11	6
8	7	10	4	6	11	3	3	4	3
15	14	8	8	14	9	8	6	6	5
20	19	19	17	11	12	11	8	12	7
98	78	76	59	67	85	61	69	42	30
54	38	26	40	42	35	17	22	17	7
5	4	6	2	3	8	3	11	7	4
7	9	5	2	3	3	1	5	5	4
48	50	40	54	49	61	28	25	22	11
20	16	15	15	27	15	9	13	19	10
23	17	21	16	25	21	17	16	9	9
<b>2,550</b>	<b>2,391</b>	<b>1,923</b>	<b>1,636</b>	<b>1,620</b>	<b>1,518</b>	<b>745</b>	<b>871</b>	<b>627</b>	<b>369</b>
7	5	1	-	-	-	-	-	-	-
52	55	57	30	41	24	10	8	4	2
66	83	72	66	46	38	16	15	16	8
161	108	123	85	83	65	45	41	29	13
85	78	66	60	63	61	33	32	32	18
61	54	59	39	50	45	20	31	23	8
108	133	105	87	88	93	48	54	39	17
69	87	45	68	80	94	62	66	44	18
16	21	16	19	10	17	10	12	8	5
24	20	18	18	25	16	6	10	11	1
425	399	300	227	249	259	110	165	118	76
170	146	113	114	113	105	46	61	52	30
33	25	20	19	17	10	6	6	8	2
40	40	29	15	16	14	13	7	1	3
84	81	67	48	37	26	14	16	10	11
58	60	33	27	13	21	12	12	6	4
8	8	1	-	-	-	-	-	-	-
94	78	57	57	61	70	32	52	30	20
-	-	-	-	-	-	-	-	-	-
73	78	63	41	40	41	15	21	12	10
103	65	59	56	60	61	34	49	26	20
129	109	61	76	45	60	19	8	11	2
-	-	-	-	-	-	-	-	-	-
38	32	19	24	19	23	12	11	16	6
51	67	51	53	64	52	22	34	22	11
25	20	12	12	13	13	4	5	3	2
68	75	69	86	84	77	42	33	39	29
43	42	36	19	21	19	13	6	6	8
13	12	10	5	14	2	4	5	2	2
62	65	76	81	81	66	35	28	19	12
21	17	23	13	14	11	6	9	7	5
52	53	19	-	-	-	-	-	-	-
-	-	-	-	-	-	-	-	-	-
72	41	29	27	38	35	15	12	8	3
19	13	10	6	8	4	2	2	-	-
-	-	-	-	-	-	-	-	-	-
46	31	33	24	26	23	10	18	5	6
78	80	76	59	52	22	14	22	6	7
22	15	19	13	7	13	2	3	5	4
25	18	14	10	8	13	4	4	1	-
49	77	62	52	34	25	9	13	8	6

資料：市民文化部 ハイサイ市民課

## 8 . 各 歳 別 ・ 町 丁 字 別

町 丁 字 名	人 口	0 歳 ~ 4 歳	5 歳 ~ 9 歳	10 歳 ~ 14 歳	15 歳 ~ 19 歳	20 歳 ~ 24 歳	25 歳 ~ 29 歳	30 歳 ~ 34 歳	35 歳 ~ 39 歳
那 覇 市	166,683	8,107	8,405	8,232	8,534	8,360	8,967	10,336	11,071
本 庁	51,827	2,370	2,512	2,362	2,345	2,490	2,861	3,324	3,675
曙 1 丁 目	710	31	30	32	30	43	45	43	54
曙 2 丁 目	694	23	34	37	37	30	32	36	49
曙 3 丁 目	836	24	36	41	44	54	50	48	65
旭 町	103	4	7	8	3	2	4	8	7
字 安 謝	1,981	67	78	84	91	118	99	97	124
安 謝 1 丁 目	942	91	64	48	45	41	77	87	86
安 謝 2 丁 目	1,572	114	95	85	75	77	91	145	113
字 天 久	1,397	67	53	63	49	74	98	83	100
天 久 1 丁 目	1,010	73	73	62	65	47	56	71	103
天 久 2 丁 目	1,355	109	134	90	59	57	89	116	150
泉 崎 1 丁 目	681	21	31	33	28	27	34	49	56
泉 崎 2 丁 目	946	36	34	39	41	40	46	56	65
字 上 之 屋	599	30	30	23	33	20	29	45	42
上 之 屋 1 丁 目	808	51	61	65	33	30	51	56	77
奥 武 山 町	118	6	8	8	3	4	3	4	8
お も ろ ま ち 1 丁 目	569	45	57	29	22	15	20	70	50
お も ろ ま ち 2 丁 目	696	36	48	53	41	23	17	23	51
お も ろ ま ち 3 丁 目	683	65	83	68	30	14	24	35	65
お も ろ ま ち 4 丁 目	1,084	59	70	80	43	57	92	89	104
久 米 1 丁 目	743	30	30	37	41	45	62	49	35
久 米 2 丁 目	923	24	30	31	45	61	62	59	66
久 茂 地 1 丁 目	56	-	1	1	-	2	2	3	3
久 茂 地 2 丁 目	561	20	7	9	23	33	45	29	45
久 茂 地 3 丁 目	321	7	12	16	9	13	24	14	21
古 波 蔵 3 丁 目	1,805	72	93	100	110	70	92	105	132
古 波 蔵 4 丁 目	483	38	18	14	23	20	26	37	32
楚 辺 1 丁 目	710	32	21	23	20	39	31	52	30
楚 辺 2 丁 目	1,370	58	59	50	51	77	83	92	80
楚 辺 3 丁 目	278	7	15	9	14	15	11	17	14
辻 1 丁 目	784	35	36	40	44	57	40	29	44
辻 2 丁 目	454	14	8	10	12	23	34	23	20
辻 3 丁 目	-	-	-	-	-	-	-	-	-
壺 川 1 丁 目	769	47	36	33	29	37	31	40	39
壺 川 2 丁 目	802	40	38	39	43	38	37	53	56
壺 川 3 丁 目	613	9	11	14	15	34	25	33	35
壺 屋 1 丁 目	1,112	28	33	34	48	64	47	59	71
泊 1 丁 目	1,417	70	81	62	62	63	66	84	101
泊 2 丁 目	873	41	54	44	42	42	51	65	65
泊 3 丁 目	808	38	43	38	52	41	32	59	58
通 堂 町	-	-	-	-	-	-	-	-	-
西 1 丁 目	779	33	33	27	26	41	60	54	51
西 2 丁 目	610	31	20	22	35	46	40	32	46
西 3 丁 目	767	29	33	33	46	24	35	53	45
東 町	566	23	15	21	35	24	44	39	40
樋 川 1 丁 目	1,445	36	47	44	61	73	59	70	83
樋 川 2 丁 目	424	8	10	13	15	24	21	19	19
前 島 1 丁 目	655	33	31	24	22	53	51	63	46
前 島 2 丁 目	958	37	44	33	37	40	62	53	53
前 島 3 丁 目	584	23	13	19	23	32	49	39	41
牧 志 1 丁 目	733	25	24	26	24	19	34	39	51
牧 志 2 丁 目	1,096	47	43	24	34	52	72	77	71

注：住民基本台帳による人口である。

# 登録人口（女性）

平成28年7月31日現在

40歳～ 44歳	45歳～ 49歳	50歳～ 54歳	55歳～ 59歳	60歳～ 64歳	65歳～ 69歳	70歳～ 74歳	75歳～ 79歳	80歳～ 84歳	85歳以上
12,602	11,908	10,423	10,015	10,702	10,705	6,706	7,887	6,550	7,173
4,150	3,784	3,233	3,020	3,428	3,437	2,029	2,344	2,049	2,414
49	62	56	47	45	50	27	25	19	22
53	43	39	44	46	51	26	42	34	38
54	56	48	54	69	63	36	45	20	29
12	11	8	6	9	3	-	5	3	3
135	118	117	137	153	148	79	111	111	114
97	89	52	38	30	40	17	14	14	12
133	120	81	56	62	59	42	52	62	110
113	93	76	84	97	99	47	71	58	72
100	93	77	44	28	37	19	14	31	17
151	109	63	44	45	43	26	25	19	26
49	48	32	35	47	59	45	35	24	28
80	76	59	64	71	63	41	43	43	49
65	52	31	42	41	42	24	19	11	20
94	91	45	42	29	29	8	16	19	11
20	18	10	5	8	7	2	3	-	1
63	46	55	26	19	24	11	5	7	5
81	95	61	24	36	34	20	20	19	14
99	64	45	23	19	12	14	14	3	6
125	108	72	49	38	34	17	25	12	10
54	52	49	37	54	47	29	36	28	28
65	50	70	63	63	79	44	35	28	48
5	3	3	5	6	6	2	4	5	5
36	40	30	34	50	46	31	28	30	25
16	32	22	20	20	28	12	18	17	20
125	132	123	132	141	117	66	86	53	56
30	27	30	27	39	32	14	34	27	15
34	44	47	52	48	62	30	38	46	61
77	89	86	93	86	76	66	76	77	94
29	17	25	14	25	16	16	7	8	19
49	55	47	56	55	56	33	45	36	27
26	18	25	23	35	28	27	35	40	53
-	-	-	-	-	-	-	-	-	-
60	61	49	58	42	52	25	49	35	46
56	58	58	66	63	64	25	24	20	24
34	35	24	39	61	80	51	48	37	28
70	85	59	73	74	99	49	70	75	74
114	106	89	92	90	99	60	68	44	66
66	60	61	42	44	64	26	33	30	43
71	63	47	43	57	50	37	31	19	29
-	-	-	-	-	-	-	-	-	-
55	39	53	50	54	59	30	34	36	44
54	43	46	38	51	34	16	26	18	12
50	62	46	53	73	62	48	36	21	18
48	40	37	40	45	41	18	20	17	19
105	97	93	83	108	115	74	91	106	100
31	27	30	37	30	36	25	24	31	24
44	39	31	29	47	35	24	35	27	21
77	63	54	63	79	75	46	38	44	60
48	37	34	37	48	38	23	26	22	32
52	58	48	37	68	71	31	41	34	51
88	75	76	62	88	93	48	47	43	56

資料：市民文化部 ハイサイ市民課



## 8 . 各 歳 別 ・ 町 丁 字 別

町 丁 字 名				人 口	0 歳 ~ 4 歳	5 歳 ~ 9 歳	10 歳 ~ 14 歳	15 歳 ~ 19 歳	20 歳 ~ 24 歳	25 歳 ~ 29 歳	30 歳 ~ 34 歳	35 歳 ~ 39 歳
牧	志	3	丁 目	1,155	33	41	34	55	61	67	55	77
松	尾	1	丁 目	892	39	32	29	31	34	40	59	60
松	尾	2	丁 目	1,416	33	43	44	49	53	65	97	76
松	山	1	丁 目	515	15	23	17	17	25	24	25	30
松	山	2	丁 目	488	21	17	26	12	34	25	31	31
港	町	1	丁 目	-	-	-	-	-	-	-	-	-
港	町	2	丁 目	136	3	4	3	6	5	10	12	6
港	町	3	丁 目	-	-	-	-	-	-	-	-	-
港	町	4	丁 目	-	-	-	-	-	-	-	-	-
字	銘		苅	606	21	24	16	34	19	32	36	37
				0								
銘	苅	1	丁 目	1,067	48	40	59	93	53	57	69	95
銘	苅	2	丁 目	922	68	98	104	46	24	46	76	106
銘	苅	3	丁 目	844	55	73	61	43	37	57	70	87
山	下		町 目	1,059	58	50	42	31	53	38	66	72
若	狭	1	丁 目	463	24	22	10	24	30	26	23	32
若	狭	2	丁 目	749	32	34	24	29	46	38	49	44
若	狭	3	丁 目	1,193	33	46	52	59	39	49	52	59
垣	花		町 目	-	-	-	-	-	-	-	-	-
垣	花	町	1 丁 目	-	-	-	-	-	-	-	-	-
垣	花	町	2 丁 目	-	-	-	-	-	-	-	-	-
垣	花	町	3 丁 目	39	-	-	3	3	2	2	3	1
住	吉	町	1 丁 目	-	-	-	-	-	-	-	-	-
住	吉	町	2 丁 目	-	-	-	-	-	-	-	-	-
住	吉	町	3 丁 目	-	-	-	-	-	-	-	-	-
<b>真</b>	<b>和</b>	<b>志</b>	<b>支 所</b>	<b>55,008</b>	<b>2,692</b>	<b>2,566</b>	<b>2,530</b>	<b>2,797</b>	<b>2,851</b>	<b>3,145</b>	<b>3,516</b>	<b>3,537</b>
古	波	蔵	1 丁 目	1,470	50	73	84	88	77	71	80	100
古	波	蔵	2 丁 目	1,085	53	34	41	59	65	51	68	62
壺	屋	2	丁 目	1,094	26	44	36	47	59	64	58	52
字	与		儀	1,821	91	76	75	95	87	102	92	111
与	儀	1	丁 目	762	22	29	34	43	39	37	35	47
与	儀	2	丁 目	905	35	48	44	39	49	37	58	57
字	安		里	2,003	66	68	68	92	96	116	105	125
安	里	1	丁 目	278	10	12	10	10	17	20	23	17
安	里	2	丁 目	489	11	15	6	23	19	23	41	34
安	里	3	丁 目	520	15	13	11	20	20	38	50	31
字	上		間	1,915	133	98	110	127	96	106	132	123
上	間	1	丁 目	565	28	26	24	29	39	38	35	35
字	国		場	5,852	385	329	288	317	363	376	448	394
字	識		名	784	66	38	57	40	42	53	54	53
識	名	1	丁 目	1,240	44	39	60	84	49	53	57	52
識	名	2	丁 目	509	24	19	12	21	36	37	30	13
識	名	3	丁 目	1,174	59	47	77	63	71	59	64	73
識	名	4	丁 目	352	23	23	20	17	10	17	17	21
字	大		道	1,717	62	46	52	72	96	98	108	90
字	仲	井	真	2,370	142	130	120	127	121	171	189	193
長	田	1	丁 目	1,054	32	41	62	57	68	65	61	59
長	田	2	丁 目	2,660	139	147	139	154	166	176	149	188
繁	多	川	1 丁 目	1,582	61	103	73	84	84	85	72	94
繁	多	川	2 丁 目	909	28	26	39	51	42	27	38	38
繁	多	川	3 丁 目	881	31	48	60	45	44	27	39	58
繁	多	川	4 丁 目	940	32	44	40	52	36	47	40	40
繁	多	川	5 丁 目	1,059	67	54	52	55	50	43	66	55
字	古		島	151	7	7	7	7	9	6	13	13
古	島	1	丁 目	764	25	34	41	41	44	53	51	49
古	島	2	丁 目	1,050	46	52	69	82	54	52	58	55
字	真		地	2,052	127	110	104	107	98	114	147	151
真	嘉	比	1 丁 目	750	65	50	28	29	33	53	95	108

注：住民基本台帳による人口である。

# 登録人口（女性）

平成28年7月31日現在

40歳～ 44歳	45歳～ 49歳	50歳～ 54歳	55歳～ 59歳	60歳～ 64歳	65歳～ 69歳	70歳～ 74歳	75歳～ 79歳	80歳～ 84歳	85歳以上
83	66	81	73	84	92	56	68	49	80
74	59	65	58	64	82	38	45	30	53
101	91	88	92	108	115	83	89	84	105
39	37	33	28	48	44	17	40	21	32
33	30	40	31	38	37	24	14	15	29
-	-	-	-	-	-	-	-	-	-
5	5	10	11	14	13	9	4	8	8
-	-	-	-	-	-	-	-	-	-
-	-	-	-	-	-	-	-	-	-
35	28	31	48	53	56	41	43	29	23
105	87	72	48	58	52	22	46	34	29
122	76	41	20	23	27	19	8	8	10
96	85	41	28	22	27	19	16	16	11
68	61	61	56	82	74	41	59	55	92
28	30	34	35	23	22	24	22	25	29
46	57	47	53	60	34	29	44	38	45
69	69	67	73	109	104	79	78	73	83
-	-	-	-	-	-	-	-	-	-
-	-	-	-	-	-	-	-	-	-
-	-	-	-	-	-	-	-	-	-
4	4	3	4	6	1	1	1	1	-
-	-	-	-	-	-	-	-	-	-
-	-	-	-	-	-	-	-	-	-
-	-	-	-	-	-	-	-	-	-
<b>3,755</b>	<b>3,779</b>	<b>3,466</b>	<b>3,505</b>	<b>3,666</b>	<b>3,497</b>	<b>2,306</b>	<b>2,736</b>	<b>2,254</b>	<b>2,410</b>
96	116	83	109	89	89	61	67	77	60
70	71	62	78	89	80	50	57	49	46
67	70	73	67	86	83	53	83	62	64
144	148	125	107	121	103	88	89	85	82
51	45	51	50	66	48	30	41	46	48
55	63	68	70	59	53	37	56	40	37
147	130	120	143	156	179	95	105	92	100
20	13	13	15	19	22	16	16	13	12
39	32	35	36	38	55	29	17	16	20
22	35	30	24	38	27	27	34	40	45
136	138	122	107	148	105	65	71	59	39
36	21	43	42	44	32	19	25	26	23
400	407	399	361	352	307	171	217	167	171
56	55	46	46	44	53	25	18	19	19
82	99	88	68	86	78	78	92	66	65
39	43	33	36	23	37	29	27	25	25
69	99	76	67	74	72	42	73	45	44
28	31	16	30	17	20	15	18	13	16
113	110	103	104	123	131	97	112	85	115
163	175	136	124	138	145	93	86	53	64
77	66	83	75	77	53	41	45	42	50
176	190	186	192	159	139	95	114	71	80
93	106	101	101	103	91	71	84	86	90
59	73	50	65	69	79	58	64	56	47
56	65	65	56	62	66	49	42	30	38
55	56	64	45	66	66	53	93	52	59
80	79	70	62	69	64	34	55	48	56
17	11	9	5	12	10	5	4	4	5
59	62	47	53	47	45	33	33	32	15
77	95	70	70	49	64	38	53	34	32
156	118	115	127	157	143	75	76	64	63
73	54	32	26	20	14	15	21	14	20

資料：市民文化部 ハイサイ市民課

## 8. 各 歳 別 ・ 町 丁 字 別

町 丁 字 名	人 口	0 歳 ~ 4 歳	5 歳 ~ 9 歳	10 歳 ~ 14 歳	15 歳 ~ 19 歳	20 歳 ~ 24 歳	25 歳 ~ 29 歳	30 歳 ~ 34 歳	35 歳 ~ 39 歳
真 嘉 比 2 丁 目	1,335	104	90	62	63	56	97	125	141
真 嘉 比 3 丁 目	709	63	46	42	41	36	51	67	60
松 島 1 丁 目	532	34	38	24	15	26	44	82	58
松 島 2 丁 目	530	23	34	27	30	27	45	35	29
字 松 川	1,445	85	63	57	56	52	68	80	116
松 川 1 丁 目	772	31	23	35	20	45	45	47	35
松 川 2 丁 目	729	48	33	19	34	35	45	32	50
松 川 3 丁 目	1,216	60	52	49	57	61	76	80	77
三 原 1 丁 目	1,144	51	46	49	44	60	62	88	64
三 原 2 丁 目	1,489	44	49	52	64	80	89	79	58
三 原 3 丁 目	914	32	35	41	42	34	55	44	55
字 寄 宮	302	9	11	13	16	24	20	21	15
寄 宮 1 丁 目	880	32	28	26	40	36	25	46	55
寄 宮 2 丁 目	1,377	46	61	47	59	65	76	74	79
寄 宮 3 丁 目	877	25	34	44	39	35	32	43	54
<b>首 里 支 所</b>	<b>30,012</b>	<b>1,284</b>	<b>1,532</b>	<b>1,622</b>	<b>1,681</b>	<b>1,341</b>	<b>1,238</b>	<b>1,442</b>	<b>1,786</b>
首 里 赤 田 町 1 丁 目	194	7	7	5	8	6	8	11	11
首 里 赤 田 町 2 丁 目	214	6	9	14	13	13	8	7	5
首 里 赤 田 町 3 丁 目	97	2	-	1	4	7	4	3	6
首 里 赤 平 町 1 丁 目	195	6	7	17	12	6	3	8	12
首 里 赤 平 町 2 丁 目	387	8	11	25	23	18	18	23	11
首 里 池 端 町	98	2	1	2	4	6	4	1	5
首 里 石 嶺 町 1 丁 目	1,516	66	130	94	84	74	66	73	100
首 里 石 嶺 町 2 丁 目	3,391	113	187	211	205	151	122	146	199
首 里 石 嶺 町 3 丁 目	1,973	81	86	95	134	98	87	112	108
首 里 石 嶺 町 4 丁 目	4,480	286	251	267	232	206	208	253	346
首 里 大 名 町 1 丁 目	927	42	47	47	39	42	38	41	56
首 里 大 名 町 2 丁 目	422	19	21	15	17	12	24	22	21
首 里 大 名 町 3 丁 目	863	27	42	42	45	26	21	35	50
首 里 大 中 町 1 丁 目	260	4	11	8	23	8	9	7	11
首 里 大 中 町 2 丁 目	125	5	5	5	3	4	3	6	5
首 里 金 城 町 1 丁 目	286	5	15	21	13	12	9	14	16
首 里 金 城 町 2 丁 目	174	8	14	7	8	6	4	11	9
首 里 金 城 町 3 丁 目	138	3	5	7	1	5	6	6	9
首 里 金 城 町 4 丁 目	531	20	19	26	36	20	27	21	29
首 里 儀 保 町 1 丁 目	168	8	4	7	6	5	6	9	10
首 里 儀 保 町 2 丁 目	99	2	6	3	2	4	10	3	10
首 里 儀 保 町 3 丁 目	190	11	7	7	14	6	12	10	14
首 里 儀 保 町 4 丁 目	266	11	10	10	16	11	12	14	13
首 里 久 場 川 町 1 丁 目	730	35	38	54	48	24	36	38	33
首 里 久 場 川 町 2 丁 目	1,335	59	44	55	58	57	52	53	78
首 里 崎 山 町 1 丁 目	297	10	11	10	25	14	15	12	21
首 里 崎 山 町 2 丁 目	100	1	5	3	2	5	7	5	3
首 里 崎 山 町 3 丁 目	214	9	15	8	10	8	7	9	22
首 里 崎 山 町 4 丁 目	327	5	12	14	18	13	13	12	9
首 里 寒 川 町 1 丁 目	325	13	16	12	18	13	15	18	21
首 里 寒 川 町 2 丁 目	393	17	23	19	29	16	16	13	25
首 里 末 吉 町 1 丁 目	353	7	21	18	14	9	11	20	23
首 里 末 吉 町 2 丁 目	664	32	25	32	48	41	30	39	30
首 里 末 吉 町 3 丁 目	888	24	45	41	60	38	38	39	47
首 里 末 吉 町 4 丁 目	232	23	9	15	12	8	14	17	15
首 里 平 良 町 1 丁 目	562	21	38	28	27	38	17	22	30
首 里 平 良 町 2 丁 目	270	28	11	8	13	18	12	27	20
首 里 汀 良 町 1 丁 目	225	7	11	11	13	13	9	10	10
首 里 汀 良 町 2 丁 目	239	7	7	11	18	9	5	3	9
首 里 汀 良 町 3 丁 目	662	23	22	25	41	22	30	37	45

注：住民基本台帳による人口である。

# 登録人口（女性）

平成28年7月31日現在

40歳～ 44歳	45歳～ 49歳	50歳～ 54歳	55歳～ 59歳	60歳～ 64歳	65歳～ 69歳	70歳～ 74歳	75歳～ 79歳	80歳～ 84歳	85歳以上
120	96	56	70	50	55	37	35	36	42
59	55	39	30	29	23	16	20	15	17
39	26	28	17	23	20	16	11	11	20
49	43	34	38	31	29	12	14	12	18
104	86	92	86	88	111	73	75	72	81
41	52	49	61	64	60	24	47	43	50
53	32	49	53	55	51	40	23	30	47
68	76	65	83	76	81	47	92	60	56
76	70	76	83	82	73	41	60	54	65
78	95	99	115	130	130	67	92	84	84
47	55	60	59	82	70	52	55	41	55
21	22	24	21	20	16	11	14	14	10
47	58	56	74	55	78	55	54	50	65
92	81	77	98	112	86	71	88	72	93
50	56	48	56	69	61	57	68	49	57
<b>2,298</b>	<b>2,122</b>	<b>1,822</b>	<b>1,754</b>	<b>1,974</b>	<b>2,190</b>	<b>1,461</b>	<b>1,649</b>	<b>1,384</b>	<b>1,432</b>
13	14	13	16	10	25	12	9	10	9
17	19	11	14	16	17	9	10	12	14
7	6	4	5	7	6	6	9	5	15
14	11	15	8	14	17	12	4	11	18
26	29	26	30	28	21	19	26	34	11
6	7	7	7	7	6	8	6	8	11
129	119	107	93	89	85	59	61	49	38
268	251	188	198	233	271	196	204	144	104
154	142	123	113	123	127	105	129	96	60
346	316	247	233	256	261	174	200	160	238
69	55	45	45	52	77	44	57	37	94
29	31	21	21	33	35	19	39	15	28
71	60	46	47	64	94	64	61	33	35
21	20	17	11	15	20	18	14	19	24
12	8	8	7	9	9	9	10	10	7
27	19	16	16	17	24	13	20	13	16
7	9	11	8	13	12	7	9	15	16
5	13	7	13	9	13	8	9	10	9
39	48	39	36	39	34	20	39	21	18
7	14	8	9	12	19	6	7	19	12
6	4	4	7	7	11	5	6	6	3
12	17	15	10	16	5	9	8	10	7
12	14	22	16	29	14	11	10	23	18
62	57	40	36	41	38	37	50	35	28
103	77	75	86	106	122	83	104	76	47
18	29	13	9	19	18	19	22	16	16
5	4	7	7	12	7	7	6	7	7
12	17	14	15	17	13	10	6	9	13
27	22	32	18	19	29	20	21	17	26
27	23	20	21	19	24	9	16	17	23
30	38	28	22	25	30	16	22	13	11
22	19	21	24	29	37	25	15	17	21
53	49	43	46	56	48	27	21	19	25
69	56	50	58	58	86	58	43	41	37
23	13	15	15	13	13	7	6	7	7
56	41	36	35	43	41	25	19	26	19
15	21	10	14	12	15	6	13	11	16
13	13	12	17	19	26	9	17	5	10
13	21	23	14	20	16	17	8	17	21
56	33	44	41	49	50	24	40	41	39

資料：市民文化部 ハイサイ市民課

## 8. 各 歳 別 ・ 町 丁 字 別

町 丁 字 名	人 口	0 歳 ~	5 歳 ~	10 歳 ~	15 歳 ~	20 歳 ~	25 歳 ~	30 歳 ~	35 歳 ~
		4 歳	9 歳	14 歳	19 歳	24 歳	29 歳	34 歳	39 歳
首里当蔵町1丁目	342	21	17	21	20	20	13	14	18
首里当蔵町2丁目	375	8	20	21	14	17	14	14	21
首里当蔵町3丁目	46	2	4	2	4	-	2	1	4
首里桃原町1丁目	219	9	15	17	15	8	11	9	12
首里桃原町2丁目	235	13	9	14	4	4	15	16	13
首里鳥堀町1丁目	103	2	5	7	7	12	4	3	3
首里鳥堀町2丁目	184	7	7	16	9	9	5	11	15
首里鳥堀町3丁目	250	14	11	13	17	12	9	4	14
首里鳥堀町4丁目	1,385	68	77	79	83	80	64	64	83
首里鳥堀町5丁目	569	18	34	42	34	20	13	28	33
首里真和志町1丁目	98	2	4	7	4	9	2	3	7
首里真和志町2丁目	86	4	9	6	3	1	1	3	4
首里山川町1丁目	727	27	41	50	47	39	24	27	27
首里山川町2丁目	258	11	9	10	8	9	14	24	17
首里山川町3丁目	325	15	22	17	16	9	11	11	18
<b>小 禄 支 所</b>	<b>29,836</b>	<b>1,761</b>	<b>1,795</b>	<b>1,718</b>	<b>1,711</b>	<b>1,678</b>	<b>1,723</b>	<b>2,054</b>	<b>2,073</b>
字 赤 嶺	-	-	-	-	-	-	-	-	-
赤 嶺 1 丁目	685	43	47	44	41	41	53	53	68
赤 嶺 2 丁目	1,001	49	58	59	65	61	43	59	44
字 宇 栄 原	1,656	109	97	116	89	108	92	119	110
宇 栄 原 1 丁目	1,086	52	54	60	70	70	69	73	60
宇 栄 原 2 丁目	770	32	40	57	58	50	32	36	55
宇 栄 原 3 丁目	1,542	80	83	87	71	76	86	108	112
宇 栄 原 4 丁目	1,203	35	47	47	49	52	39	46	51
宇 栄 原 5 丁目	230	15	15	14	13	9	7	17	8
宇 栄 原 6 丁目	336	18	23	25	16	20	31	25	21
字 小 禄	4,696	292	308	276	259	229	270	279	333
小 禄 1 丁目	2,026	138	127	107	111	80	92	148	158
小 禄 2 丁目	364	13	33	35	27	13	25	27	29
小 禄 3 丁目	436	29	37	36	26	24	29	23	32
小 禄 4 丁目	939	56	68	82	79	48	43	63	78
小 禄 5 丁目	678	76	65	49	44	24	42	59	64
字 鏡 水	29	-	-	-	2	14	9	3	1
鏡 原 町	1,066	50	45	44	52	63	55	66	62
具 志 1 丁目	926	56	74	67	45	42	64	80	81
具 志 2 丁目	956	61	57	43	52	48	49	73	55
具 志 3 丁目	1,121	107	78	49	50	66	101	127	92
字 高 良	-	-	-	-	-	-	-	-	-
高 良 1 丁目	430	29	28	29	24	21	28	28	30
高 良 2 丁目	826	44	41	46	41	49	58	55	48
高 良 3 丁目	254	24	14	14	4	17	19	30	25
字 田 原	1,006	34	38	32	47	69	57	57	54
田 原 1 丁目	547	47	43	25	28	26	42	61	56
田 原 2 丁目	169	11	10	7	9	12	10	10	14
田 原 3 丁目	1,191	30	39	42	74	66	64	49	61
田 原 4 丁目	314	30	18	16	22	18	20	31	23
字 当 宮	73	-	-	-	9	34	14	14	-
字 城 安	-	-	-	-	-	-	-	-	-
宮 城 1 丁目	572	55	38	39	30	20	37	54	49
字 安 次	116	7	10	9	6	15	11	4	13
字 大 嶺	-	-	-	-	-	-	-	-	-
金 城 1 丁目	416	23	28	28	32	20	22	22	26
金 城 2 丁目	985	57	67	67	73	71	49	75	65
金 城 3 丁目	226	15	15	17	15	14	8	16	16
金 城 4 丁目	224	7	10	15	11	38	15	17	19
金 城 5 丁目	741	37	40	35	67	50	38	47	60

注：住民基本台帳による人口である。

# 登録人口（女性）

平成28年7月31日現在

40歳～ 44歳	45歳～ 49歳	50歳～ 54歳	55歳～ 59歳	60歳～ 64歳	65歳～ 69歳	70歳～ 74歳	75歳～ 79歳	80歳～ 84歳	85歳以上
25	30	19	23	18	36	13	10	15	9
26	25	28	23	28	31	12	19	23	31
3	2	3	4	2	3	1	1	3	5
14	15	20	11	10	12	11	10	8	12
16	12	15	13	12	20	12	20	15	12
6	11	7	5	7	6	2	4	4	8
13	15	12	8	9	10	4	12	9	13
24	13	20	13	13	19	11	16	11	16
114	92	79	76	86	87	65	79	59	50
51	37	35	46	46	31	30	31	20	20
8	2	4	4	5	12	4	4	6	11
8	11	2	3	3	4	4	6	10	4
53	56	57	50	48	53	38	28	27	35
11	14	20	17	12	21	6	17	20	18
25	28	18	17	20	29	16	16	20	17
<b>2,399</b>	<b>2,223</b>	<b>1,902</b>	<b>1,736</b>	<b>1,634</b>	<b>1,581</b>	<b>910</b>	<b>1,158</b>	<b>863</b>	<b>917</b>
-	-	-	-	-	-	-	-	-	-
57	50	58	33	34	24	13	13	8	5
96	81	89	76	74	50	32	29	21	15
136	126	110	103	79	84	55	63	27	33
93	68	65	74	63	59	32	40	36	48
44	58	63	44	41	35	28	35	31	31
137	114	96	74	91	86	53	77	45	66
80	68	65	67	99	122	93	102	71	70
20	19	19	12	10	15	10	8	6	13
30	17	25	20	12	11	11	16	8	7
394	362	268	233	243	267	162	212	158	151
144	146	119	124	109	104	60	85	81	93
37	25	19	20	15	13	6	11	11	5
52	47	24	14	22	17	4	12	2	6
77	92	78	47	32	23	17	27	12	17
62	62	30	26	26	13	8	10	9	9
-	-	-	-	-	-	-	-	-	-
79	84	62	83	55	67	39	57	54	49
-	-	-	-	-	-	-	-	-	-
65	54	66	48	46	40	27	26	29	16
64	55	44	55	58	81	38	51	40	32
98	76	59	51	63	43	16	22	10	13
-	-	-	-	-	-	-	-	-	-
31	32	23	23	22	22	17	21	12	10
55	65	50	45	53	49	26	35	30	36
25	14	25	12	5	12	2	2	5	5
65	69	54	75	88	69	33	54	43	68
57	45	25	23	19	20	10	8	8	4
17	11	10	16	2	5	5	5	6	9
77	62	90	133	115	106	51	56	43	33
18	25	20	16	16	14	6	7	6	8
1	1	-	-	-	-	-	-	-	-
-	-	-	-	-	-	-	-	-	-
55	41	22	29	26	22	8	16	9	22
8	9	5	7	4	4	3	-	1	-
-	-	-	-	-	-	-	-	-	-
33	36	33	30	23	20	13	8	8	11
85	102	79	58	39	33	17	21	13	14
22	17	16	4	12	15	4	6	8	6
20	17	16	10	8	9	2	4	2	4
65	73	75	51	30	27	9	19	10	8

資料：市民文化部 ハイサイ市民課

## 9 . 町 丁 字 別

町 丁 字 名	平成28年4月		平成28年5月		平成28年6月		平成28年7月	
	人 口	世 帯 数	人 口	世 帯 数	人 口	世 帯 数	人 口	世 帯 数
那 覇 市	323,586	147,909	323,827	148,184	323,718	148,269	323,782	148,505
本 庁	99,960	49,818	100,170	50,003	100,265	50,120	100,250	50,185
曙 1 丁 目	1,547	833	1,556	837	1,553	836	1,543	833
曙 2 丁 目	1,415	683	1,406	684	1,410	694	1,406	693
曙 3 丁 目	1,731	886	1,728	888	1,726	891	1,727	891
旭 町	184	75	184	75	185	75	182	75
字 安 謝	3,887	1,871	3,896	1,880	3,893	1,882	3,902	1,892
安 謝 1 丁 目	1,833	784	1,841	789	1,838	787	1,828	783
安 謝 2 丁 目	2,911	1,363	2,919	1,365	2,946	1,375	2,948	1,374
字 天 久	2,822	1,469	2,816	1,465	2,801	1,458	2,790	1,453
天 久 1 丁 目	1,894	763	1,895	767	1,898	772	1,925	787
天 久 2 丁 目	2,619	1,110	2,631	1,110	2,648	1,120	2,639	1,123
泉 崎 1 丁 目	1,279	701	1,288	709	1,292	711	1,276	705
泉 崎 2 丁 目	1,755	869	1,749	871	1,753	875	1,759	874
字 上 之 屋	1,164	556	1,160	556	1,181	572	1,190	578
上 之 屋 1 丁 目	1,511	670	1,514	670	1,530	678	1,551	685
奥 武 山 町	252	107	255	110	253	108	254	109
お も ろ ま ち 1 丁 目	1,094	509	1,103	511	1,109	511	1,119	519
お も ろ ま ち 2 丁 目	1,357	546	1,352	544	1,363	547	1,368	548
お も ろ ま ち 3 丁 目	1,293	447	1,294	446	1,299	447	1,284	441
お も ろ ま ち 4 丁 目	2,109	1,072	2,094	1,066	2,105	1,075	2,107	1,074
久 米 1 丁 目	1,387	721	1,394	731	1,389	727	1,393	727
久 米 2 丁 目	1,740	940	1,741	940	1,737	936	1,734	935
久 茂 地 1 丁 目	96	54	96	54	96	54	93	53
久 茂 地 2 丁 目	1,040	644	1,047	647	1,048	650	1,035	643
久 茂 地 3 丁 目	642	363	644	367	644	367	645	368
古 波 蔵 3 丁 目	3,365	1,527	3,371	1,532	3,369	1,525	3,379	1,530
古 波 蔵 4 丁 目	908	428	909	431	915	435	919	438
楚 辺 1 丁 目	1,353	683	1,358	686	1,355	688	1,365	694
楚 辺 2 丁 目	2,680	1,315	2,675	1,310	2,662	1,302	2,658	1,301
楚 辺 3 丁 目	538	266	540	267	538	265	541	265
辻 1 丁 目	1,655	972	1,651	969	1,636	958	1,673	995
辻 2 丁 目	973	675	983	682	976	675	970	664
辻 3 丁 目	-	-	-	-	-	-	-	-
壺 川 1 丁 目	1,441	686	1,436	685	1,432	685	1,432	689
壺 川 2 丁 目	1,520	697	1,525	698	1,529	701	1,522	697
壺 川 3 丁 目	1,009	544	1,018	549	1,025	551	1,024	549
壺 屋 1 丁 目	2,135	1,213	2,138	1,218	2,137	1,222	2,130	1,216
泊 1 丁 目	2,779	1,296	2,788	1,297	2,787	1,297	2,782	1,291
泊 2 丁 目	1,730	854	1,740	855	1,737	852	1,734	854
泊 3 丁 目	1,661	795	1,658	795	1,655	799	1,650	800
通 堂 町	-	-	-	-	-	-	-	-
西 1 丁 目	1,445	849	1,461	861	1,467	861	1,464	867
西 2 丁 目	1,137	627	1,160	641	1,155	645	1,160	652
西 3 丁 目	1,409	680	1,428	696	1,436	701	1,441	701
東 町	1,123	633	1,128	635	1,118	632	1,117	638
樋 川 1 丁 目	2,879	1,469	2,877	1,467	2,866	1,465	2,857	1,460
樋 川 2 丁 目	786	401	787	402	788	402	776	397
前 島 1 丁 目	1,268	680	1,269	678	1,251	672	1,236	663
前 島 2 丁 目	1,774	951	1,777	957	1,780	963	1,775	961
前 島 3 丁 目	1,179	708	1,175	705	1,182	712	1,199	727
牧 志 1 丁 目	1,435	765	1,436	764	1,440	767	1,434	763
牧 志 2 丁 目	2,066	1,125	2,073	1,134	2,081	1,142	2,080	1,140
牧 志 3 丁 目	2,177	1,266	2,178	1,270	2,172	1,274	2,169	1,281
松 尾 1 丁 目	1,630	841	1,648	849	1,735	893	1,760	912

注：住民基本台帳による人口である。

# 人口動態

平成 28年7月中の人口増加											人口 増加 数
自然動態			社会動態								
出生	死亡	自然増加	転入	管内転入	管外転入	転出	管内転出	管外転出	社会増加		
274	228	46	1,213	868	524	1,195	868	524	18	64	
67	76	△ 9	479	300	182	469	300	198	10	1	
-	2	△ 2	3	5	2	14	4	-	△ 11	△ 13	
1	1	-	2	4	-	5	4	1	△ 3	△ 3	
3	1	2	2	2	2	3	1	3	△ 1	1	
-	-	-	1	-	-	-	-	4	1	1	
3	3	-	12	11	6	10	7	3	2	2	
1	-	1	6	1	1	9	7	3	△ 3	△ 2	
2	1	1	7	6	1	6	7	-	1	2	
3	5	△ 2	8	12	4	12	9	12	△ 4	△ 6	
2	-	2	13	17	9	8	4	2	5	7	
-	1	△ 1	17	5	6	16	13	7	1	-	
-	3	△ 3	5	2	10	6	21	3	△ 1	△ 4	
1	-	1	6	17	3	10	10	1	△ 4	△ 3	
-	-	-	12	14	1	11	6	1	1	1	
2	-	2	17	11	1	4	1	5	13	15	
-	-	-	1	-	-	-	-	-	1	1	
3	1	2	15	3	1	7	1	3	8	10	
1	-	1	4	10	1	5	5	1	△ 1	-	
-	-	-	12	2	-	24	5	-	△ 12	△ 12	
-	-	-	16	10	11	25	3	7	△ 9	△ 9	
2	2	-	10	7	1	3	4	7	7	7	
2	1	1	7	10	3	17	7	-	△ 10	△ 9	
-	-	-	-	-	-	3	-	-	△ 3	△ 3	
1	1	-	7	4	-	11	9	4	△ 4	△ 4	
-	-	-	3	2	-	1	1	2	2	2	
1	3	△ 2	14	3	9	11	-	3	3	1	
-	1	△ 1	3	-	6	2	2	-	1	-	
1	-	1	8	4	3	4	-	2	4	5	
-	2	△ 2	7	9	2	8	1	11	△ 1	△ 3	
1	-	1	1	5	-	-	4	-	1	2	
-	-	-	44	8	1	10	4	2	34	34	
2	3	△ 1	3	5	-	5	3	5	△ 2	△ 3	
-	-	-	-	-	-	-	-	-	-	-	
2	1	1	1	4	5	5	5	1	△ 4	△ 3	
-	-	-	3	3	-	13	-	-	△ 10	△ 10	
-	1	△ 1	1	1	4	3	3	-	△ 2	△ 3	
2	4	△ 2	9	3	6	10	2	11	△ 1	△ 3	
3	1	2	8	1	4	6	13	1	2	4	
1	1	-	9	2	4	6	10	2	3	3	
1	1	-	5	2	3	12	2	1	△ 7	△ 7	
-	-	-	-	-	-	-	-	-	-	-	
-	1	△ 1	7	9	-	7	8	3	-	△ 1	
1	-	1	12	3	1	6	4	2	6	7	
1	-	1	6	2	4	2	4	2	4	5	
-	-	-	9	5	2	3	5	9	6	6	
1	2	△ 1	9	4	2	7	6	10	2	1	
-	1	△ 1	-	1	1	4	4	5	△ 4	△ 5	
1	4	△ 3	4	3	3	10	5	7	△ 6	△ 9	
-	1	△ 1	5	5	6	10	5	5	△ 5	△ 6	
2	1	1	15	4	5	1	4	3	14	15	
1	3	△ 2	1	3	-	2	6	-	△ 1	△ 3	
1	-	1	9	4	3	4	7	7	5	6	
-	3	△ 3	10	1	10	6	12	3	4	1	
3	3	-	16	16	10	5	6	6	11	11	

資料：市民文化部 ハイサイ市民課



## 9 . 町 丁 字 別

町 丁 字 名				平成28年4月		平成28年5月		平成28年6月		平成28年7月			
				人 口	世 帯 数	人 口	世 帯 数	人 口	世 帯 数	人 口	世 帯 数		
松	尾	2	丁	目	2,737	1,498	2,732	1,500	2,736	1,507	2,732	1,511	
松	山	1	丁	目	984	540	979	538	977	538	978	540	
松	山	2	丁	目	991	534	983	531	976	525	955	514	
港	町	1	丁	目	46	46	46	46	46	46	46	46	
港	町	2	丁	目	293	177	297	181	295	178	294	177	
港	町	3	丁	目	-	-	-	-	-	-	-	-	
港	町	4	丁	目	-	-	-	-	-	-	-	-	
字	銘			苅	1,108	499	1,109	500	1,112	502	1,111	502	
銘	苅	1	丁	目	1,997	857	1,998	859	1,987	854	1,990	855	
銘	苅	2	丁	目	1,768	680	1,772	685	1,749	676	1,742	674	
銘	苅	3	丁	目	1,635	661	1,643	661	1,651	664	1,649	662	
山	下			町	2,012	958	2,070	1,007	2,079	1,020	2,070	1,014	
若	狭	1	丁	目	942	499	936	495	933	492	925	484	
若	狭	2	丁	目	1,434	697	1,420	690	1,422	696	1,437	710	
若	狭	3	丁	目	2,320	1,159	2,320	1,165	2,306	1,160	2,301	1,158	
垣	花			町	-	-	-	-	-	-	-	-	
垣	花	町	1	丁	目	-	-	-	-	-	-	-	
垣	花	町	2	丁	目	-	-	-	-	-	-	-	
垣	花	町	3	丁	目	76	31	75	30	75	30	30	
住	吉	町	1	丁	目	-	-	-	-	-	-	-	
住	吉	町	2	丁	目	-	-	-	-	-	-	-	
住	吉	町	3	丁	目	-	-	-	-	-	-	-	
<b>真</b>	<b>和</b>	<b>志</b>	<b>支</b>	<b>所</b>	<b>106,130</b>	<b>48,769</b>	<b>106,118</b>	<b>48,820</b>	<b>106,041</b>	<b>48,804</b>	<b>106,126</b>	<b>48,912</b>	
古	波	蔵	1	丁	目	2,833	1,285	2,827	1,282	2,813	1,279	2,831	1,285
古	波	蔵	2	丁	目	2,094	1,006	2,099	1,012	2,087	1,003	2,091	1,007
壺	屋	2	丁	目	2,071	1,089	2,073	1,094	2,079	1,095	2,082	1,096	
字	与			儀	3,569	1,670	3,575	1,675	3,567	1,677	3,557	1,677	
与	儀	1	丁	目	1,474	698	1,472	697	1,462	693	1,456	689	
与	儀	2	丁	目	1,745	761	1,739	758	1,743	761	1,736	758	
字	安			里	3,711	1,990	3,708	1,991	3,709	1,993	3,703	1,984	
安	里	1	丁	目	536	323	537	324	535	324	539	328	
安	里	2	丁	目	928	519	925	518	916	514	918	516	
安	里	3	丁	目	999	601	1,001	604	1,000	607	1,001	610	
字	上			間	3,743	1,513	3,729	1,508	3,712	1,501	3,711	1,494	
上	間	1	丁	目	1,093	461	1,089	460	1,088	458	1,095	460	
字	国			場	11,474	5,136	11,442	5,129	11,439	5,131	11,461	5,142	
字	識			名	1,496	575	1,500	577	1,507	584	1,509	586	
識	名	1	丁	目	2,392	1,071	2,376	1,070	2,368	1,065	2,359	1,062	
識	名	2	丁	目	1,008	437	1,000	433	1,006	434	994	430	
識	名	3	丁	目	2,385	1,018	2,379	1,019	2,372	1,016	2,375	1,016	
識	名	4	丁	目	704	275	703	273	700	273	704	274	
字	大			道	3,204	1,641	3,209	1,646	3,201	1,645	3,192	1,643	
字	仲	井		真	4,464	1,861	4,501	1,877	4,524	1,885	4,550	1,896	
長	田	1	丁	目	1,990	975	1,979	971	1,980	976	1,978	979	
長	田	2	丁	目	5,261	2,398	5,261	2,403	5,279	2,406	5,247	2,400	
繁	多	川	1	丁	目	2,968	1,323	2,951	1,314	2,941	1,303	2,932	1,300
繁	多	川	2	丁	目	1,787	812	1,785	815	1,786	817	1,780	818
繁	多	川	3	丁	目	1,678	726	1,672	725	1,689	732	1,695	734
繁	多	川	4	丁	目	1,785	776	1,792	780	1,778	777	1,789	784
繁	多	川	5	丁	目	2,009	866	2,015	868	2,024	867	2,023	872
字	古			島	295	167	293	166	294	168	297	170	
古	島	1	丁	目	1,419	628	1,427	629	1,420	627	1,419	626	
古	島	2	丁	目	2,018	811	2,011	812	1,999	807	2,005	810	
字	真			地	3,921	1,552	3,935	1,560	3,941	1,563	3,978	1,589	
真	嘉	比	1	丁	目	1,412	674	1,426	679	1,435	683	1,444	688
真	嘉	比	2	丁	目	2,572	1,110	2,578	1,114	2,570	1,112	2,575	1,115

注：住民基本台帳による人口である。

# 人口動態

平成28年7月中の人口増加											人口数
自然動態			社会動態							人口増加数	
出生	死亡	自然増加	転入	管内転入	管外転入	転出	管内転出	管外転出	社会増加		
2	3	△1	15	4	7	16	10	3	△1	△2	
1	-	1	3	5	1	8	-	1	△5	△4	
1	2	△1	3	-	2	7	13	5	△4	△5	
-	-	-	-	-	-	-	-	-	-	-	
-	-	-	-	-	-	-	-	1	-	-	
-	-	-	-	-	-	-	-	-	-	-	
-	1	△1	2	1	6	6	2	1	△4	△5	
2	2	-	15	6	-	15	-	3	-	-	
-	-	-	6	4	1	15	1	2	△9	△9	
3	2	1	5	3	4	9	1	5	△4	△3	
2	3	△1	2	1	4	11	-	4	△9	△10	
-	1	△1	5	1	-	4	7	2	1	-	
1	-	1	12	7	-	3	1	1	9	10	
3	3	-	6	3	-	3	11	-	3	3	
-	-	-	-	-	-	-	-	-	-	-	
-	-	-	-	-	-	-	-	-	-	-	
-	-	-	-	-	-	-	-	-	-	-	
-	-	-	-	-	-	-	-	-	-	-	
-	-	-	-	-	-	-	-	-	-	-	
-	-	-	-	-	-	-	-	-	-	-	
-	-	-	-	-	-	-	-	-	-	-	
-	-	-	-	-	-	-	-	-	-	-	
-	-	-	-	-	-	-	-	-	-	-	
-	-	-	-	-	-	-	-	-	-	-	
105	68	37	317	264	193	320	264	142	△3	34	
4	3	1	11	10	16	18	-	2	△7	△6	
1	-	1	4	3	5	3	5	1	1	2	
1	3	△2	5	9	3	7	1	4	△2	△4	
-	3	△3	11	3	3	10	6	8	1	△2	
2	2	-	3	1	-	6	4	-	△3	△3	
-	1	△1	2	3	4	3	11	1	△1	△2	
2	2	-	12	4	18	8	12	20	4	4	
-	-	-	4	3	2	1	1	3	3	3	
-	1	△1	4	4	2	5	-	2	△1	△2	
-	2	△2	3	1	2	3	-	-	-	△2	
7	2	5	10	6	2	14	7	3	△4	1	
3	-	3	7	-	1	2	1	1	5	8	
11	9	2	32	33	21	32	23	11	-	2	
3	2	1	2	4	3	3	4	1	△1	-	
-	4	△4	2	6	3	8	6	2	△6	△10	
-	-	-	-	2	2	7	8	1	△7	△7	
4	1	3	2	6	-	4	4	-	△2	1	
-	-	-	-	5	-	-	1	-	-	-	
2	2	-	7	11	2	16	9	4	△9	△9	
9	2	7	14	10	8	5	5	3	9	16	
1	1	-	3	5	2	6	6	-	△3	△3	
6	4	2	8	8	5	17	32	6	△9	△7	
4	-	4	3	1	4	4	12	5	△1	3	
-	3	△3	3	5	1	6	1	5	△3	△6	
-	1	△1	2	6	6	3	1	3	△1	△2	
3	-	3	8	1	3	-	1	3	8	11	
1	1	-	1	13	1	3	8	5	△2	△2	
-	-	-	1	1	1	-	-	-	1	1	
-	-	-	1	3	4	3	3	2	△2	△2	
-	1	△1	6	7	8	5	-	7	1	-	
8	2	6	14	17	13	7	6	3	7	13	
3	-	3	13	3	1	9	1	1	4	7	
5	1	4	8	1	5	6	5	2	2	6	

資料：市民文化部 ハイサイ市民課

## 9 . 町 丁 字 別

町 丁 字 名	平成28年4月		平成28年5月		平成28年6月		平成28年7月	
	人 口	世 帯 数	人 口	世 帯 数	人 口	世 帯 数	人 口	世 帯 数
真 嘉 比 3 丁 目	1,401	548	1,417	555	1,421	560	1,414	557
松 島 1 丁 目	1,013	481	1,022	486	1,020	487	1,020	487
松 島 2 丁 目	1,014	391	1,019	395	1,035	401	1,029	400
字 松 川 目	2,807	1,418	2,827	1,421	2,815	1,417	2,838	1,441
松 川 1 丁 目	1,570	763	1,562	761	1,569	762	1,559	752
松 川 2 丁 目	1,458	708	1,462	711	1,463	712	1,451	709
松 川 3 丁 目	2,342	1,101	2,325	1,098	2,318	1,095	2,319	1,098
三 原 1 丁 目	2,187	1,119	2,191	1,127	2,199	1,135	2,218	1,152
三 原 2 丁 目	2,864	1,396	2,866	1,394	2,850	1,385	2,837	1,383
三 原 3 丁 目	1,744	785	1,748	787	1,763	796	1,762	799
字 寄 宮 目	591	300	588	299	589	299	587	299
寄 宮 1 丁 目	1,714	833	1,713	832	1,706	831	1,721	841
寄 宮 2 丁 目	2,716	1,349	2,691	1,339	2,660	1,322	2,666	1,325
寄 宮 3 丁 目	1,671	829	1,678	832	1,669	826	1,679	831
<b>首 里 支 所</b>	<b>57,542</b>	<b>23,598</b>	<b>57,552</b>	<b>23,597</b>	<b>57,471</b>	<b>23,583</b>	<b>57,373</b>	<b>23,554</b>
首 里 赤 田 町 1 丁 目	372	155	372	154	371	154	370	153
首 里 赤 田 町 2 丁 目	412	150	412	150	405	149	404	148
首 里 赤 田 町 3 丁 目	169	83	171	85	170	84	173	86
首 里 赤 平 町 1 丁 目	358	162	357	161	356	162	354	162
首 里 赤 平 町 2 丁 目	716	310	716	310	715	308	722	311
首 里 池 端 町	179	88	179	88	175	87	174	87
首 里 石 嶺 町 1 丁 目	2,955	1,084	2,949	1,082	2,953	1,083	2,946	1,083
首 里 石 嶺 町 2 丁 目	6,481	2,561	6,452	2,555	6,443	2,559	6,466	2,577
首 里 石 嶺 町 3 丁 目	3,905	1,557	3,913	1,559	3,909	1,555	3,900	1,549
首 里 石 嶺 町 4 丁 目	8,658	3,617	8,660	3,610	8,662	3,609	8,621	3,584
首 里 大 名 町 1 丁 目	1,742	718	1,748	724	1,750	725	1,745	728
首 里 大 名 町 2 丁 目	791	322	796	323	799	325	797	323
首 里 大 名 町 3 丁 目	1,746	714	1,742	715	1,691	695	1,643	676
首 里 大 中 町 1 丁 目	476	209	480	209	482	210	479	209
首 里 大 中 町 2 丁 目	257	106	254	105	254	105	254	105
首 里 金 城 町 1 丁 目	525	240	525	239	533	243	537	244
首 里 金 城 町 2 丁 目	356	146	356	146	356	145	356	145
首 里 金 城 町 3 丁 目	276	129	271	127	271	127	272	128
首 里 金 城 町 4 丁 目	1,018	392	1,019	392	1,019	395	1,018	394
首 里 儀 保 町 1 丁 目	335	139	334	139	337	139	339	139
首 里 儀 保 町 2 丁 目	193	89	193	89	192	88	192	89
首 里 儀 保 町 3 丁 目	354	143	357	143	356	142	355	142
首 里 儀 保 町 4 丁 目	492	203	492	203	490	202	484	199
首 里 久 場 川 町 1 丁 目	1,374	550	1,391	555	1,392	555	1,394	553
首 里 久 場 川 町 2 丁 目	2,526	1,086	2,524	1,083	2,519	1,080	2,510	1,079
首 里 崎 山 町 1 丁 目	585	242	585	242	582	242	577	240
首 里 崎 山 町 2 丁 目	193	82	193	82	194	82	192	82
首 里 崎 山 町 3 丁 目	443	176	441	174	437	174	434	173
首 里 崎 山 町 4 丁 目	648	263	647	263	647	262	647	262
首 里 寒 川 町 1 丁 目	656	278	661	279	662	279	660	279
首 里 寒 川 町 2 丁 目	721	324	724	322	726	322	738	328
首 里 末 吉 町 1 丁 目	694	288	698	291	691	289	693	288
首 里 末 吉 町 2 丁 目	1,288	488	1,279	487	1,281	491	1,274	489
首 里 末 吉 町 3 丁 目	1,681	693	1,680	694	1,675	695	1,676	697
首 里 末 吉 町 4 丁 目	447	175	444	173	446	174	447	175
首 里 平 良 町 1 丁 目	1,077	452	1,087	460	1,083	456	1,086	456
首 里 平 良 町 2 丁 目	510	210	511	212	513	211	519	211
首 里 汀 良 町 1 丁 目	435	202	429	200	426	198	427	200
首 里 汀 良 町 2 丁 目	458	202	456	202	456	202	459	203
首 里 汀 良 町 3 丁 目	1,231	551	1,235	550	1,233	554	1,227	551
首 里 当 蔵 町 1 丁 目	610	248	607	248	614	252	616	252

注：住民基本台帳による人口である。

# 人口動態

平成28年7月中の人口増加											人口 増加数
自然動態			社会動態							社会増加	
出生	死亡	自然増加	転入	管内転入	管外転入	転出	管内転出	管外転出			
2	1	1	3	3	1	10	4	1	△7	△6	
3	1	2	8	-	8	16	-	2	△8	△6	
1	-	1	4	1	-	7	3	2	△3	△2	
5	-	5	22	9	5	10	6	2	12	17	
3	1	2	5	1	-	7	6	5	△2	-	
2	-	2	6	4	-	11	7	6	△5	△3	
1	2	△1	8	7	7	8	9	3	-	△1	
2	2	-	26	12	3	6	13	3	20	20	
1	3	△2	5	4	3	7	13	3	△2	△4	
1	2	△1	6	1	3	4	5	1	2	1	
1	-	1	-	1	1	5	-	-	△5	△4	
1	1	-	7	7	7	-	4	2	7	7	
2	1	1	9	5	4	3	8	2	6	7	
-	1	△1	2	14	-	2	2	1	-	△1	
<b>38</b>	<b>55</b>	<b>△17</b>	<b>129</b>	<b>138</b>	<b>57</b>	<b>148</b>	<b>138</b>	<b>119</b>	<b>△19</b>	<b>△36</b>	
-	-	-	-	-	-	1	-	-	△1	△1	
-	-	-	1	-	-	1	-	1	-	-	
-	-	-	3	-	1	1	-	-	2	2	
-	-	-	-	2	1	1	3	1	△1	△1	
-	1	△1	4	3	2	1	-	-	3	2	
-	1	△1	-	-	-	-	-	-	-	△1	
2	1	1	5	-	1	9	1	4	△4	△3	
3	7	△4	5	54	6	13	13	12	△8	△12	
2	1	1	4	18	1	19	8	6	△15	△14	
9	10	△1	30	10	9	29	48	12	1	-	
2	2	-	6	-	2	1	8	4	5	5	
2	1	1	1	-	1	4	-	1	△3	△2	
-	-	-	-	-	4	11	12	29	△11	△11	
-	1	△1	3	-	-	-	5	-	3	2	
-	-	-	-	-	-	-	-	-	-	-	
-	2	△2	1	4	3	2	-	-	△1	△3	
-	-	-	-	-	-	-	-	-	-	-	
-	-	-	1	-	-	-	-	-	1	1	
-	1	△1	1	2	-	2	-	1	△1	△2	
1	-	1	1	-	-	-	-	-	1	2	
-	1	△1	1	-	-	-	-	-	1	-	
1	3	△2	-	1	-	-	-	-	-	△2	
-	-	-	2	-	-	6	1	1	△4	△4	
1	-	1	4	-	1	2	1	1	2	3	
2	5	△3	5	1	2	4	7	3	1	△2	
-	-	-	-	-	-	1	-	4	△1	△1	
-	1	△1	-	-	-	1	-	-	△1	△2	
-	-	-	-	-	-	1	1	1	△1	△1	
1	1	-	1	-	-	1	-	-	-	-	
-	-	-	1	-	-	1	-	2	-	-	
1	-	1	7	4	1	1	-	-	6	7	
-	2	△2	2	5	-	-	-	3	2	-	
2	1	1	3	-	1	6	-	6	△3	△2	
-	3	△3	6	-	7	2	2	5	4	1	
-	-	-	-	-	1	-	-	-	-	-	
1	1	-	5	6	-	3	3	2	2	2	
2	1	1	-	5	-	-	-	-	-	1	
-	1	△1	1	-	1	-	-	-	1	-	
-	-	-	3	-	1	-	1	-	3	3	
-	2	△2	4	11	1	3	9	8	1	△1	
-	-	-	3	1	1	1	-	2	2	2	

資料：市民文化部 ハイサイ市民課

## 9 . 町 丁 字 別

町 丁 字 名	平成28年4月		平成28年5月		平成28年6月		平成28年7月	
	人 口	世 帯 数	人 口	世 帯 数	人 口	世 帯 数	人 口	世 帯 数
首里当蔵町2丁目	694	313	701	312	703	313	698	312
首里当蔵町3丁目	79	36	78	36	78	36	78	36
首里桃原町1丁目	411	177	411	177	406	176	406	176
首里桃原町2丁目	424	193	431	197	433	199	434	198
首里鳥堀町1丁目	191	87	191	87	190	89	191	89
首里鳥堀町2丁目	344	154	348	155	347	154	348	155
首里鳥堀町3丁目	485	195	481	195	483	195	483	197
首里鳥堀町4丁目	2,595	996	2,603	998	2,605	1,002	2,608	1,002
首里鳥堀町5丁目	1,091	411	1,099	413	1,098	414	1,089	413
首里真和志町1丁目	188	92	187	92	188	92	186	91
首里真和志町2丁目	156	69	154	67	153	67	157	67
首里山川町1丁目	1,392	542	1,380	539	1,377	538	1,375	540
首里山川町2丁目	527	226	532	227	528	222	527	222
首里山川町3丁目	622	280	616	277	616	277	616	277
<b>小 禄 支 所</b>	<b>59,954</b>	<b>25,724</b>	<b>59,987</b>	<b>25,764</b>	<b>59,941</b>	<b>25,762</b>	<b>60,033</b>	<b>25,854</b>
字 赤 嶺	102	102	102	102	100	100	105	105
赤 嶺 1 丁目	1,353	523	1,360	526	1,362	528	1,357	525
赤 嶺 2 丁目	1,878	716	1,881	716	1,861	710	1,871	714
字 宇 栄	3,266	1,255	3,246	1,245	3,261	1,251	3,252	1,247
宇 栄 原 1 丁目	2,073	871	2,074	879	2,081	889	2,097	896
宇 栄 原 2 丁目	1,542	563	1,542	564	1,534	562	1,525	559
宇 栄 原 3 丁目	3,048	1,356	3,052	1,365	3,051	1,362	3,063	1,371
宇 栄 原 4 丁目	2,204	1,024	2,189	1,017	2,176	1,014	2,187	1,018
宇 栄 原 5 丁目	462	191	466	192	476	195	477	197
宇 栄 原 6 丁目	652	272	656	274	656	275	653	275
字 小 禄	9,299	3,860	9,271	3,847	9,250	3,832	9,257	3,841
小 禄 1 丁目	3,970	1,710	3,985	1,720	3,992	1,723	3,997	1,725
小 禄 2 丁目	729	273	730	272	729	270	728	271
小 禄 3 丁目	851	337	862	343	852	341	854	346
小 禄 4 丁目	1,827	635	1,831	637	1,832	638	1,832	634
小 禄 5 丁目	1,298	463	1,286	459	1,286	460	1,297	462
字 鏡 水	609	609	602	602	581	581	569	569
鏡 原 町	2,028	980	2,045	992	2,050	1,002	2,052	1,000
具 志 具 1 丁目	1,806	708	1,812	708	1,825	713	1,821	714
具 志 具 2 丁目	1,912	792	1,918	794	1,911	790	1,914	798
具 志 具 3 丁目	2,317	975	2,321	975	2,343	988	2,347	993
字 高 良	-	-	-	-	-	-	-	-
高 良 1 丁目	815	334	815	336	814	337	818	340
高 良 2 丁目	1,715	725	1,703	722	1,690	721	1,689	718
高 良 3 丁目	490	222	495	222	492	222	494	225
字 田 原	2,051	884	2,053	890	2,033	882	2,036	880
田 原 1 丁目	1,056	438	1,060	442	1,072	450	1,079	453
田 原 2 丁目	309	134	312	137	315	140	316	141
田 原 3 丁目	2,207	927	2,208	926	2,199	924	2,194	926
田 原 4 丁目	599	228	602	227	604	229	604	227
字 当 宮	950	950	945	945	934	934	990	990
字 城 安	-	-	-	-	-	-	-	-
宮 城 安 1 丁目	1,134	454	1,145	462	1,148	465	1,150	466
字 大 嶺	271	143	276	147	275	146	277	146
字 金 城	-	-	-	-	-	-	-	-
金 城 1 丁目	846	325	852	326	854	327	854	327
金 城 2 丁目	1,946	756	1,945	757	1,946	759	1,940	757
金 城 3 丁目	427	168	437	173	445	177	437	176
金 城 4 丁目	457	211	455	214	451	212	451	214
金 城 5 丁目	1,455	610	1,453	609	1,460	613	1,449	608

注：住民基本台帳による人口である。

# 人口動態

平成28年7月中の人口増加											人口 増加 数
自然動態			社会動態							社会増加	
出生	死亡	自然増加	転入	管内転入	管外転入	転出	管内転出	管外転出			
1	-	1	-	1	-	5	2	-	△5	△4	
-	-	-	-	-	-	-	-	-	-	-	
1	-	1	-	-	1	2	-	-	△2	△1	
1	-	1	2	-	1	-	3	-	2	3	
1	-	1	-	-	-	-	-	-	-	1	
-	-	-	-	2	-	-	1	-	-	-	
-	-	-	1	2	-	1	2	-	-	-	
1	1	-	4	4	-	5	-	-	△1	△1	
-	-	-	1	-	-	1	4	5	-	-	
1	1	-	-	-	-	2	-	-	△2	△2	
-	-	-	5	-	-	-	-	1	5	5	
-	2	△2	1	2	6	3	2	4	△2	△4	
-	1	△1	1	-	1	1	1	-	-	△1	
-	-	-	-	-	-	-	-	-	-	-	
<b>64</b>	<b>29</b>	<b>35</b>	<b>288</b>	<b>166</b>	<b>92</b>	<b>258</b>	<b>166</b>	<b>65</b>	<b>30</b>	<b>65</b>	
-	-	-	7	-	-	1	1	-	6	6	
-	-	-	5	-	-	5	2	3	-	-	
1	-	1	9	9	-	-	5	4	9	10	
5	1	4	7	4	-	11	11	2	△4	-	
2	-	2	4	22	1	5	5	3	△1	1	
3	-	3	1	-	-	4	8	1	△3	-	
4	2	2	12	13	5	7	11	2	5	7	
2	4	△2	4	16	1	2	4	2	2	-	
-	-	-	-	1	1	1	-	-	△1	△1	
1	-	1	4	-	1	8	-	1	△4	△3	
12	7	5	26	27	6	28	25	4	△2	3	
6	1	5	9	5	12	16	4	6	△7	△2	
1	-	1	1	-	-	1	1	1	-	1	
2	-	2	6	1	5	2	10	-	4	6	
-	1	△1	5	-	7	3	5	3	2	1	
2	-	2	2	8	4	1	4	-	1	3	
-	-	-	35	-	1	45	1	2	△10	△10	
2	-	2	5	2	4	6	-	5	△1	1	
-	-	-	-	-	-	-	-	-	-	-	
2	1	1	6	6	1	12	5	1	△6	△5	
1	-	1	11	4	3	6	10	-	5	6	
5	-	5	11	6	4	11	11	-	-	5	
-	-	-	-	-	-	-	-	-	-	-	
-	1	△1	2	6	2	1	4	-	1	-	
4	2	2	4	6	7	7	11	2	△3	△1	
-	-	-	3	1	-	2	-	-	1	1	
-	1	△1	4	8	4	7	5	-	△3	△4	
1	-	1	2	2	3	-	1	-	2	3	
-	-	-	4	-	-	3	-	-	1	1	
-	3	△3	4	6	10	13	2	7	△9	△12	
-	-	-	2	1	1	1	-	3	1	1	
-	-	-	74	1	-	11	7	1	63	63	
-	-	-	-	-	-	-	-	-	-	-	
1	2	△1	4	1	5	6	1	-	△2	△3	
1	-	1	3	-	-	-	2	-	3	4	
-	-	-	-	-	-	-	-	-	-	-	
-	-	-	2	-	-	2	-	-	-	-	
4	2	2	4	4	3	16	-	3	△12	△10	
-	1	△1	1	-	-	2	-	6	△1	△2	
-	-	-	3	1	1	2	1	2	1	1	
2	-	2	2	5	-	10	9	1	△8	△6	

資料：市民文化部 ハイサイ市民課

## 10 . 南部広域圏市町村人口

(住民基本台帳人口)

平成28年7月末現在

市町村名	面積 (km <sup>2</sup> )	世帯数	人口	市町村名	面積 (km <sup>2</sup> )	世帯数	人口
総数	372.87	301,941	703,701	渡嘉敷村	19.23	423	709
那覇市	39.57	148,505	323,782	座間味村	16.74	552	932
浦添市	19.48	47,893	113,937	粟国村	7.65	434	727
糸満市	46.62	24,826	60,492	渡名喜村	3.87	221	388
豊見城市	19.60	24,326	62,678	南大東村	30.53	662	1,286
南城市	49.94	16,688	43,099	北大東村	13.09	281	578
与那原町	5.18	7,686	19,081	久米島町	63.65	3,986	8,141
南風原町	10.76	14,010	37,613	八重瀬町	26.96	11,448	30,258

注：面積は平成27年10月1日現在の数値である。

資料：国土地理院「全国都道府県市町村別面積調」

那覇市と豊見城市は境界が一部未定のため按分によるものである。久米島町は硫黄島の面積 2.50km<sup>2</sup>を含む。

各市町村

## 11 . 生活保護の状況

年度・月	被保護実数		保護率 (人口1,000人 に対して)	扶助費 (千円)						
	世帯	人員		総額	生活扶助	住宅扶助	教育扶助	介護扶助	医療扶助	その他
平成26年度	8,773	11,836	36.68	1,693,836	533,239	237,695	9,297	48,258	849,595	15,752
27	9,096	12,241	37.84	1,750,055	528,959	245,801	9,088	50,391	899,137	16,677
平成28年4月	9,251	12,343	38.18	1,751,273	505,514	249,170	4,826	48,532	927,964	15,267
5	9,272	12,329	38.10	1,731,467	504,605	251,275	10,857	53,185	891,792	19,754
6	9,299	12,363	38.18	1,614,319	515,059	250,816	5,264	51,698	773,582	17,900
7	9,326	12,353	38.16	1,787,635	517,683	252,513	5,103	54,573	939,516	18,246
平成27年7月	r9,032	r12,161	r37.65	1,812,114	510,827	244,078	5,816	49,294	985,069	17,030

注：年度は平均、各月は月末現在の数字で保護停止中を含む。その他は施設事務費を含む。

資料：福祉部 保護管理課

各扶助費は四捨五入した値なので、総額とは一致しない場合がある。

## 12 . 国民健康保険の状況

年度・月	被保険者世帯数	被保険者数 (a)	診療費の 受診件数	療養給付費 (千円)				受診率 (%)	診療費の 1件あたり 費用額 (円)
				総額	保険者 負担分	被保険者 負担分	他法負担 分		
平成27年度	54,591	93,831 (91,269)	744,894	28,985,885	20,892,594	7,108,555	984,735	68.01	31,648
平成27年12月	54,234	92,598 (90,241)	63,484	2,548,823	1,820,044	642,392	86,387	70.35	32,242
平成28年1月	54,032	92,083 (89,819)	59,597	2,423,458	1,746,926	597,019	79,513	66.35	33,070
2	53,867	91,667 (89,490)	62,738	2,325,263	1,677,071	572,885	75,307	70.11	29,806
3	53,598	90,996 (88,890)	65,419	2,558,171	1,776,385	699,199	82,586	73.60	31,538
平成27年3月	54,482	94,839 (91,856)	64,742	2,485,123	1,791,192	606,429	87,503	70.48	31,281

注：被保険者世帯数、被保険者数について、年度は平均、各月は月末現在の数字である。

資料：健康部 国民健康保険課

被保険者数の( )は、退職者医療制度該当者を除いた数である。

各療養給付費は四捨五入した値なので、総額とは一致しない場合がある。

受診率については、年度は平均である。

$$\text{受診率} = \frac{\text{件数}}{\text{被保険者数(a)}} \times 100$$

### 13. 国民年金の状況

各年度末・月末現在

年度・月	適用状況				保険料免除者				納付率 (%)
	被保険者 総数	第1号 被保険者	任意加入 被保険者	第3号 被保険者	総数	法定免除者	申請免除者	学生納付 特例	
平成26年度	76,826	58,070	1,044	17,712	32,026	5,616	22,041	4,369	43.9
27	73,805	55,355	910	17,540	28,907	5,666	19,080	4,161	43.7
平成28年3月	73,805	55,355	910	17,540	28,907	5,666	19,080	4,161	43.7
4	72,467	54,208	910	17,349	25,840	5,699	20,140	1	33.9
5	72,042	53,846	901	17,295	26,914	5,673	19,888	1,353	37.0
6	71,956	53,650	893	17,413	28,171	5,694	20,495	1,982	38.8
平成27年6月	74,723	56,270	1,010	17,443	30,108	5,668	22,447	1,993	39.2

注:「第1号被保険者」農業、漁業、自営業やその家族及びび学生。

資料: 那覇年金事務所

「第2号被保険者」厚生年金や共済組合に加入している人。

「第3号被保険者」厚生年金や共済組合に加入している人に扶養されている配偶者。

「任意加入被保険者」① 日本国内に住所を有する60歳以上65歳未満の人。② 海外に居住する20歳以上65歳未満で日本国籍を有する人。③ 昭和40年4月1日以前に生まれた人で、老齢基礎年金の受給資格を満たしていない65歳以上70歳未満の人。

注: 申請免除者は全額、3/4免除者、半額免除者、1/4免除者、納付猶予の合計。

### 14. 職業紹介状況

年 月	一 般 労 働								就職率(%)
	有効求人 数	有効求職者数			就職件数				
		総数	男	中高年齢	総数	男	中高年齢		
平成26年	143,584	176,872	79,048	61,402	11,922	5,157	3,408	6.7	
27	167,134	164,257	72,549	59,655	11,405	4,702	3,501	6.9	
平成28年3月	17,257	14,453	6,184	5,285	1,343	459	444	9.3	
4	15,645	14,887	6,438	5,513	1,549	548	515	10.4	
5	14,421	13,924	6,154	5,227	1,147	415	353	8.2	
6	14,890	13,184	5,956	5,080	1,010	406	359	7.7	
平成27年6月	13,534	14,106	6,305	5,183	963	401	290	6.8	

注:「就職率」は、月間有効求職者数に対する率である。

資料: 那覇公共職業安定所「業務月報とこなつ」

### 15. 雇用保険状況

年 月	一 般 雇 用 保 険								
	適用 事業所数	被保険者数	受給資格決定件数		初回受給者数		受給者実人員		基本手当 支給額 (千円)
			総数	男	総数	男	総数	男	
平成26年	13,724	228,380	11,230	4,607	9,096	3,620	36,035	14,926	3,887,350
27	14,156	234,905	10,510	4,270	8,251	3,237	32,781	13,166	3,554,357
平成28年3月	14,273	233,867	773	314	546	223	2,287	980	275,528
4	14,351	229,807	919	338	653	248	2,286	956	244,772
5	14,422	236,304	1,302	500	963	373	2,323	953	235,231
6	14,507	238,265	961	431	653	251	2,686	1,106	313,314
平成27年6月	14,027	232,027	1,045	449	722	280	3,060	1,222	349,056

注:「適用事業所数」「被保険者」は、各年末・月末現在の数値である。

資料: 那覇公共職業安定所「業務月報とこなつ」

受給資格決定件数、初回受給者数、受給者、基本手当支給額は基本手当基本分である。

/沖縄労働局 職業安定部職業安定課

基本手当支給額は千円未満 四捨五入している。



## 16 . 1世帯あたり1ヶ月間の消費支出(二人以上の世帯)

単位: 円

用途分類	平成26年平均	平成27年平均	平成28年				平成27年5月
			2月	3月	4月	5月	
集計世帯数	158	161	160	161	162	151	159
世帯人員(人)	3.17	3.09	3.17	3.26	3.20	3.24	3.15
有業人員(人)	1.25	1.24	1.24	1.27	1.34	1.42	1.22
世帯主の年齢(歳)	56.8	57.2	56.5	54.9	55.7	54.7	56.6
消費支出	225,867	233,770	209,202	281,295	221,240	278,795	218,437
食料	56,734	61,078	58,807	61,847	58,186	65,195	61,991
住居	20,998	20,973	21,774	20,964	22,254	37,698	22,169
光熱・水道	20,722	20,365	19,861	20,185	18,351	17,999	18,215
家具・家事用品	7,509	9,379	4,477	8,135	5,496	9,929	7,147
被服および履物	6,622	7,912	6,845	7,683	7,783	7,411	8,153
保健医療	9,531	9,360	10,487	15,303	12,320	11,822	7,382
交通・通信	32,302	31,706	25,148	31,716	27,175	55,590	26,705
教育	9,016	8,522	6,586	29,856	12,750	9,347	6,833
教養娯楽	18,570	19,215	16,429	20,317	19,254	17,172	17,805
その他の消費支出	43,864	45,262	38,788	65,289	37,671	46,632	42,037
現物総額	4,337	2,837	4,761	3,663	4,504	2,371	2,326

注: 二人以上の農林漁家世帯を含む。

資料: 沖縄県企画部統計課「沖縄県家計調査結果」(16~17表)

## 17 . 1世帯あたり1ヶ月間の収入と支出(二人以上の世帯のうち勤労者世帯)

単位: 円

用途分類	平成26年平均	平成27年平均	平成28年				平成27年5月
			2月	3月	4月	5月	
集計世帯数	83	83	87	89	89	86	81
世帯人員(人)	3.43	3.44	3.63	3.74	3.61	3.59	3.49
有業人員(人)	1.62	1.65	1.72	1.69	1.78	1.77	1.63
世帯主の年齢(歳)	47.8	46.7	46.4	45.4	46.6	46.0	45.8
受取	725,324	790,128	812,821	776,007	726,941	791,993	716,022
実収入	395,756	427,588	444,775	368,064	399,852	376,518	375,480
經常収入	390,432	422,738	442,877	358,874	387,471	373,163	367,744
勤め先収入	360,910	390,072	356,845	353,131	352,621	360,821	359,525
事業・内職収入	2,231	1,824	1,186	1,922	1,129	1,858	1,763
他の經常収入	27,291	30,842	84,846	3,821	33,721	10,484	6,456
特別収入	5,324	4,850	1,898	9,190	12,381	3,356	7,737
実収入以外の受取 (繰入金を除く)	290,137	321,128	328,985	373,166	284,085	359,828	295,517
繰入金	39,431	41,412	39,061	34,777	43,005	55,647	45,025
支払	725,324	790,128	812,821	776,007	726,941	791,993	716,022
実支出	302,423	321,093	285,517	396,613	307,497	381,801	312,174
消費支出	256,187	267,257	234,421	343,341	251,950	311,120	245,229
食料	60,209	63,340	60,318	62,254	59,577	68,207	65,886
住居	26,377	28,802	28,790	24,198	26,646	29,892	28,322
光熱・水道	20,226	19,800	21,268	21,236	19,403	18,400	17,980
家具・家事用品	8,029	11,551	4,258	7,823	5,301	7,965	6,589
被服および履物	7,811	9,531	9,684	10,895	10,342	8,613	8,760
保健医療	9,885	8,101	11,642	17,382	9,037	9,405	7,791
交通・通信	41,104	40,766	29,976	40,864	31,856	79,927	33,628
教育	11,981	13,046	10,657	46,116	19,670	14,049	12,226
教養娯楽	20,878	21,887	18,199	24,288	22,578	20,533	20,020
その他の消費支出	49,689	50,434	39,630	88,284	47,541	54,131	44,027
非消費支出	46,236	53,836	51,095	53,272	55,547	70,680	66,945
実支出以外の支払 (繰越金を除く)	388,111	433,011	494,818	345,545	375,709	370,081	373,711
繰越金	34,790	36,024	32,487	33,848	43,736	40,111	30,138
現物総額	4,250	3,074	5,499	4,231	5,071	1,827	2,754
可処分所得	349,521	373,752	393,680	314,792	344,305	305,838	308,535
黒字	93,333	106,494	159,259	△ 28,549	92,355	△ 5,283	63,306
貯蓄純増	76,494	91,740	84,140	△ 34,153	76,292	25,133	50,433

# 18 . 消費 者 物 価 指 数

平成22年=100

項 目	平成 27 年 平 均	平 成 28 年				平成 27 年 6 月	変 化 率 (%)	
		3 月	4 月	5 月	6 月		対 前 月	対前年同月
<b>総 合</b>	103.2	103.3	103.3	103.2	103.0	103.2	△ 0.1	△ 0.2
<b>生鮮食品を除く総合</b>	102.9	102.7	102.9	102.9	102.9	103.0	0.0	△ 0.1
<b>持ち家の帰属家賃を除く総合</b>	103.7	103.8	103.8	103.6	103.5	103.7	△ 0.1	△ 0.2
<b>食 料</b>	106.4	108.4	107.6	107.1	107.0	106.2	0.0	0.8
生鮮食品	111.1	119.7	113.1	111.0	106.8	109.4	△ 3.8	△ 2.4
穀類	104.3	105.0	104.8	106.4	107.6	104.8	1.1	2.7
魚介類	115.7	124.4	113.4	108.5	110.1	113.6	1.5	△ 3.1
肉類	111.5	109.9	109.0	105.8	110.2	111.5	4.1	△ 1.2
乳卵類	106.0	106.5	106.2	106.4	106.3	105.4	△ 0.1	0.9
野菜・海藻	105.3	104.5	103.9	103.6	104.7	107.1	1.1	△ 2.3
果物	117.2	140.2	132.6	135.5	111.7	107.6	△ 17.6	3.8
油脂・調味料	104.2	104.0	105.5	103.6	105.3	103.8	1.6	1.4
菓子類	109.2	111.5	112.0	111.6	111.7	108.0	0.1	3.4
調理食品	108.3	109.5	110.4	109.2	109.4	108.7	0.2	0.7
飲料	94.3	94.2	94.2	94.7	95.4	95.1	0.8	0.4
酒類	100.7	101.1	100.2	100.7	100.4	100.8	△ 0.3	△ 0.4
外食	105.0	107.0	107.5	107.5	107.5	105.5	0.0	1.9
<b>住 居</b>	100.3	100.4	100.4	100.4	100.4	100.1	0.0	0.3
家賃	100.0	99.8	99.8	99.8	99.8	99.8	0.0	0.0
設備修繕・維持	107.2	112.9	114.1	112.9	112.9	105.3	0.0	7.2
<b>光熱・水道</b>	106.1	102.4	101.4	101.8	100.9	105.4	△ 0.9	△ 4.2
電気代	111.3	106.0	105.1	106.1	104.4	109.8	△ 1.6	△ 4.9
ガス代	106.8	103.3	101.2	100.8	100.4	106.6	△ 0.5	△ 5.8
他の光熱	108.4	94.0	90.1	91.0	92.8	111.9	2.0	△ 17.1
上下水道料	96.1	96.1	96.1	96.1	96.1	96.1	0.0	0.0
<b>家具・家事用品</b>	97.4	95.0	97.8	99.1	97.6	98.5	△ 1.5	△ 0.9
家庭用耐久財	90.8	84.1	91.9	94.5	91.9	94.8	△ 2.8	△ 3.0
<b>被服及び履物</b>	103.1	104.8	105.1	104.4	103.9	105.2	△ 0.5	△ 1.2
衣料	107.0	110.2	107.7	106.5	104.9	111.5	△ 1.6	△ 5.9
シャツ・セーター・下着類	102.5	99.0	103.6	102.2	102.4	102.6	0.1	△ 0.2
履物類	98.4	105.9	105.9	105.9	107.0	100.7	1.0	6.3
他の被服類	93.8	98.1	96.9	98.9	98.9	92.1	△ 0.1	7.3
<b>保健医療</b>	100.4	101.4	101.7	101.7	101.6	100.3	0.0	1.3
<b>交通・通信</b>	103.4	101.6	101.7	101.7	102.5	103.7	0.8	△ 1.2
<b>教 育</b>	101.0	101.1	102.3	102.3	102.3	101.2	0.0	1.1
<b>教養娯楽</b>	99.5	99.4	100.3	100.2	99.6	99.5	△ 0.6	0.1
教養娯楽用耐久財	72.2	72.6	73.2	71.1	69.1	74.7	△ 2.9	△ 7.5
<b>諸雑費</b>	109.2	109.6	109.9	109.7	109.3	109.1	△ 0.3	0.2

資料：沖縄県企画部統計課「消費者物価指数」

# 19 . 那 覇 空 港 運 輸 状 況

年・月	旅 客 (人)			貨 物 (kg)			郵 便 (kg)		
	総 数	乗 客	降 客	総 量	積 荷	卸 荷	総 量	積 荷	卸 荷
	<b>総 数 (量)</b>								
平成 26 年	17,291,357	8,644,467	8,646,890	404,113,803	179,622,031	224,491,772	15,810,388	6,037,617	9,772,771
27	18,261,492	9,130,146	9,131,346	399,740,240	181,030,109	218,710,131	14,756,830	5,598,393	9,158,437
平成 28 年 3 月	1,662,961	827,944	835,017	29,917,774	14,096,781	15,820,993	1,011,534	404,848	606,686
4	1,532,731	759,622	773,109	32,710,936	13,491,478	19,219,458	1,255,327	475,399	779,928
5	1,516,987	770,566	746,421	31,692,281	15,160,695	16,531,586	1,143,122	435,165	707,957
6	1,541,105	760,579	780,526	31,364,911	13,721,478	17,643,433	1,211,940	470,509	741,431
平成 27 年 6 月	1,375,148	681,370	693,778	32,192,668	14,431,949	17,760,719	1,227,804	487,618	740,186
	<b>県 内</b>								
平成 26 年	(14,485)	(7,040)	(7,445)						
27	2,880,038	1,423,212	1,456,826	28,987,506	13,851,291	15,136,215	787,648	559,842	227,806
	(7,674)	(3,790)	(3,884)						
27	2,691,184	1,322,735	1,368,449	29,194,654	14,403,052	14,791,602	795,316	560,332	234,984
平成 28 年 3 月	(-)	(-)	(-)						
	250,554	123,322	127,232	2,437,608	1,210,536	1,227,072	68,342	47,938	20,404
4	(-)	(-)	(-)						
	220,217	109,337	110,880	2,812,112	1,222,979	1,589,133	70,265	48,728	21,537
5	(-)	(-)	(-)						
	209,741	101,471	108,270	2,800,220	1,126,038	1,674,182	66,266	45,237	21,029
6	(-)	(-)	(-)						
	231,927	116,042	115,885	2,604,712	1,174,176	1,430,536	66,322	45,337	20,985
平成 27 年 6 月	(915)	(443)	(472)						
	213,076	106,368	106,708	2,555,819	1,142,613	1,413,206	66,675	46,735	19,940
	<b>県 外</b>								
平成 26 年	(-)	(-)	(-)						
	12,969,278	6,504,963	6,464,315	190,034,245	76,833,771	113,200,474	6,652,696	2,102,751	4,549,945
27	(-)	(-)	(-)						
	13,258,333	6,659,965	6,598,368	193,161,561	80,106,071	113,055,490	6,421,720	1,973,053	4,448,667
平成 28 年 3 月	(-)	(-)	(-)						
	1,207,234	604,080	603,154	16,732,856	7,596,350	9,136,506	469,712	175,465	294,247
4	(-)	(-)	(-)						
	1,084,473	536,150	548,323	13,686,926	4,293,116	9,393,810	565,845	169,070	396,775
5	(-)	(-)	(-)						
	1,066,296	550,701	515,595	15,351,121	7,210,454	8,140,667	566,073	165,778	400,295
6	(-)	(-)	(-)						
	1,035,307	510,069	525,238	14,662,583	5,727,450	8,935,133	584,513	171,785	412,728
平成 27 年 6 月	(-)	(-)	(-)						
	949,325	470,172	479,153	14,673,814	5,997,741	8,676,073	517,588	161,700	355,888
	<b>国 際</b>								
平成 26 年	1,442,041	716,292	725,749	185,092,052	88,936,969	96,155,083	8,370,044	3,375,024	4,995,020
27	2,311,975	1,147,446	1,164,529	177,384,025	86,520,986	90,863,039	7,539,794	3,065,008	4,474,786
平成 28 年 3 月	205,173	100,542	104,631	10,747,310	5,289,895	5,457,415	473,480	181,445	292,035
4	228,041	114,135	113,906	16,211,898	7,975,383	8,236,515	619,217	257,601	361,616
5	240,950	118,394	122,556	13,540,940	6,824,203	6,716,737	510,783	224,150	286,633
6	273,871	134,468	139,403	14,097,616	6,819,852	7,277,764	561,105	253,387	307,718
平成 27 年 6 月	212,747	104,830	107,917	14,963,035	7,291,595	7,671,440	643,541	279,183	364,358

注：旅客は通過客、遊覧客を除く。

資料：大阪航空局 那覇空港事務所

県内・県外上段の( )書きはチャーター便等、定期便以外の数(内数)である。

平成26年次の数値以外は速報値である。

## 20 . 電 灯 ・ 電 力 使 用 状 況

単位：KWH

年 度 ・ 月	総 数		電 灯		電 力	
	契約口数	使用電力量	契約口数	使用電力量	契約口数	使用電力量
平成26年度	205,082	1,604,126,026	189,693	692,043,063	15,389	912,082,963
27	206,900	1,623,617,252	191,575	697,425,679	15,325	926,191,573
平成28年4月	209,138	114,499,126	193,591	52,179,529	15,547	62,319,597
5	208,847	124,912,908	193,313	54,823,384	15,534	70,089,524
6	209,023	143,287,375	193,479	60,992,429	15,544	82,294,946
7	209,439	170,766,271	193,903	75,408,887	15,536	95,357,384
平成27年7月	206,088	170,445,962	190,558	72,609,521	15,530	97,836,441

注：契約口数はそれぞれ各年度末・月末現在の数値である。

資料：沖縄電力株式会社 那覇支店

## 21 . 上 水 道

年 度 ・ 月	給水戸数	給水人口	配 水 量 (m <sup>3</sup> )			有効水量 (m <sup>3</sup> )	有効率 (%)	有収水量 (m <sup>3</sup> )	有収率 (%)
			総 量	1日最大	1日平均				
平成26年度	155,728	320,583	38,613,673	119,370	105,791	37,644,023	97.5	36,866,895	95.5
27	157,920	321,295	39,117,387	115,460	106,878	38,186,633	97.6	37,369,864	95.5
平成28年3月	157,920	321,295	3,225,684	109,074	104,054	3,128,335	97.0	3,061,390	94.9
4	157,981	321,588	3,176,990	112,460	105,900	3,144,631	99.0	3,080,175	97.0
5	158,533	321,829	3,316,460	112,890	106,983	3,164,403	95.4	3,099,287	93.5
6	158,430	321,720	3,272,780	115,320	109,093	3,144,945	96.1	3,074,276	93.9
平成27年6月	156,403	321,017	3,283,050	113,200	109,435	3,189,535	97.1	3,121,336	95.1

注：有効率及び有収率が100%を超える要因として、検針時期のズレ等がある。

資料：上下水道局 企画経営課

給水戸数、給水人口は各年度末・月末現在の人口推計である。

月ごとの数値は、速報値である。

## 22 . 下 水 道

年 度 ・ 月	行政区域 人口 A	行政区域 世帯 B	処理区域 人口 C	処理区域 世帯 D	水洗便所 設置済 人口 E	水洗便所 世帯 F	汚 水 処理量 G (m <sup>3</sup> )	普及率(%)		水洗化率(%)	
								C/A	D/B	E/C	F/D
平成26年度	322,581	144,678	315,292	141,740	300,203	135,475	34,876,576	97.7	98.0	95.2	95.6
27	323,293	147,296	316,773	144,598	301,968	138,355	35,516,158	98.0	98.2	95.3	95.7
平成28年3月	323,293	147,296	316,773	144,598	301,968	138,355	2,943,529	98.0	98.2	95.3	95.7
4	323,586	147,909	317,207	145,269	302,357	138,971	2,946,180	98.0	98.2	95.3	95.7
5	323,827	148,184	317,587	145,590	302,743	139,296	2,966,214	98.1	98.2	95.3	95.7
6	323,718	148,269	317,488	145,674	302,797	139,441	2,924,287	98.1	98.2	95.4	95.7
平成27年6月	323,015	145,797	315,891	142,894	301,051	136,700	2,949,572	97.8	98.0	95.3	95.7

注：A、Bは住民基本台帳人口・世帯数で、月別数値は各月末現在の数値である。年度別数値についても各年度末の月末現在の数値である。

C～Fは各年度末・月末現在の数値である。

Gにおける数値は、月別数値は速報値、年度別数値においては決算値(年間総量)である。

H25.3月末より外国人を含む。

資料：上下水道局 下水道課・料金サービス課

## 23 . 用途別確認建築物

単位：件

年度・月	総数	住宅	共同住宅	住宅兼店舗	店舗・事務所	車庫・倉庫 工場	その他
				住宅兼事務所 共同住宅兼店舗 共同住宅兼事務所			
平成26年度	116	17	16	4	25	3	51
27	125	19	18	2	20	3	63
平成28年4月	7	1	-	-	1	-	5
5	5	1	1	1	-	-	2
6	15	4	2	3	-	-	6
7	7	3	-	-	3	-	1
平成27年7月	13	3	1	-	5	-	4

注：建築指導課確認のみで、民間の確認件数は含まない。

資料：都市計画部建築指導課「建築確認統計月報」（23～24表）

## 24 . 構造別確認建築物

年度・月	総数	木造	鉄骨鉄筋 コンクリート造	鉄筋コンクリート造	鉄骨造	コンクリート ブロック造	その他
			建物の数（件）				
平成26年度	116	6	1	57	50	2	-
27	125	3	-	77	43	1	1
平成28年4月	7	1	1	3	2	-	-
5	5	1	-	4	-	-	-
6	15	-	1	12	2	-	-
7	7	-	-	3	3	1	-
平成27年7月	13	-	-	6	7	-	-
床面積合計（㎡）							
平成26年度	116,551.98	686.23	357.8	89,016.78	26,392.42	98.75	-
27	325,931.55	354.75	-	175,940.45	149,421	15.73	87.39
平成28年4月	67,913.54	31.59	430.51	1,679.55	65,771.89	-	-
5	1,889.37	81.14	-	1,808.23	-	-	-
6	18,305.49	-	783.93	17,319.67	201.89	-	-
7	2,379.19	-	-	1,479.66	809.35	90.18	-
平成27年7月	3,006.75	-	-	2,229.68	777.07	-	-

## 25 . 刑法犯罪の認知と検挙

年 月	刑法犯総数	凶悪犯	粗暴犯	窃盗犯	知能犯	風俗犯	その他
認 知 件 数							
平成 26 年	2,974	14	229	2,239	145	24	323
27	2,923	13	212	2,224	149	22	303
平成 28 年 3 月	233	2	31	155	23	2	20
4	222	1	25	170	3	1	22
5	219	1	23	167	7	2	19
6	192	3	29	135	5	1	19
平成 27 年 6 月	r290	3	23	211	r15	1	37
検 挙 件 数							
平成 26 年	1,199	12	180	799	79	24	105
27	1,188	14	176	771	91	23	113
平成 28 年 3 月	114	3	20	61	19	1	10
4	107	1	20	62	13	1	10
5	89	1	10	62	5	3	8
6	122	2	19	84	8	1	8
平成 27 年 6 月	160	3	10	131	9	-	7

注：平成26年及び平成27年は確定値。平成28年は暫定値。

資料：沖縄県警察本部 刑事部刑事企画課

認知件数・検挙件数については、発生地計上方式による数値である。

## 26 . 交通事故発生件数

年 月	発生件数	死亡者数	重傷者数	軽傷者数
平成 26 年	1,744	5	195	1,792
27	1,540	9	167	1,579
平成 28 年 4 月	127	-	14	124
5	119	1	15	114
6	114	-	6	127
7	138	-	17	142
平成 27 年 7 月	130	-	13	139

注：年は確定値、月は照会時点の計上数(報告件数)である。

資料：沖縄県警察本部 交通部交通企画課

## 27 . 事故別救急出動件数

年 月	総数	火災 事故	自然 災害	水難 事故	交通 事故	労働 災害	運動 競技	一般 負傷	加害	自損 行為	急病	その他	搬送 人員
平成 26 年	17,701	87	4	20	1,341	51	64	2,633	132	272	11,594	1,503	15,409
27	18,121	86	1	11	1,292	50	46	2,761	164	278	11,916	1,516	15,836
平成 28 年 3 月	1,639	8	-	-	87	4	4	224	14	24	1,115	159	1,458
4	1,483	7	-	-	100	6	5	219	15	25	980	125	1,348
5	1,540	7	-	2	108	2	9	200	15	26	1,025	146	1,374
6	1,556	6	-	-	110	10	5	204	21	15	1,046	139	1,394
平成 27 年 6 月	1,538	7	-	-	101	3	7	210	14	22	1,042	132	1,320

注：「その他」は転院搬送、医師運送、医療資器材等運送、その他を含む。

資料：消防局救急課 「救急月報」

## 28 . 火 災

年・月	発生件数	死傷者数		焼損面積(m <sup>2</sup> )		焼損棟数		罹 災		損 害 額 (千円)
		死 者	負傷者	床面積	表面積	火元	延焼	世帯数	人 員	
平成 26 年	87	2	6	649	44	57	7	29	60	59,636
27	87	1	r7	r329	r90	r57	1	r19	r45	r26,430
平成 28 年 3 月	8	-	2	1	-	3	-	2	4	2,211
4	5	-	1	71	-	5	1	4	7	1,582
5	7	-	-	2	-	6	-	9	11	594
6	9	-	-	84	57	5	4	8	9	5,318
平成 27 年 6 月	6	-	-	32	r2	4	-	1	4	r1,844

資料： 消防局予防課

## 29 . 夜間救急受診状況

年度・月	総 数		内 科		小 児 科		外 科・整 形		他 科 目	
	患者数	二 次 患者数	患者数	二 次 患者数	患者数	二 次 患者数	患者数	二 次 患者数	患者数	二 次 患者数
平成 26 年度	39,873	3,753	13,595	1,700	17,293	1,143	7,646	447	1,339	463
27	38,129	3,546	13,418	1,539	15,935	1,069	7,423	455	1,353	483
平成 28 年 4 月	3,316	310	1,098	108	1,469	116	636	41	113	45
5	3,723	336	1,144	142	1,722	117	715	40	142	37
6	2,919	288	958	118	1,302	98	538	40	121	32
7	3,321	339	1,096	132	1,434	113	663	51	128	43
平成 27 年 7 月	2,978	293	1,024	114	1,264	103	579	36	111	40

注： 二次患者 = 救急入院患者

資料： 地方独立行政法人 那覇市立病院 総務課

## 30 . ごみ及びし尿等処理状況

年度・月	ご み ( kg )				し尿等 (リットル)
	総 量	焼却処理 ※注1	破碎選別処理 ※注2	リサイクル(資源化物)	
平成 26 年度	99,758,216	86,312,880	3,329,350	10,115,986	5,727,470
27	r100,307,882	86,708,810	3,283,120	r10,315,952	5,442,885
平成 28 年 4 月	8,577,069	7,345,300	317,520	914,249	475,765
5	8,869,821	7,513,730	312,485	1,043,606	418,620
6	8,234,989	7,088,770	284,485	861,734	471,445
7	8,417,355	7,179,260	288,845	949,250	412,230
平成 27 年 7 月	r8,721,924	r7,668,910	r287,870	r765,144	413,105

注： 焼却処理量 = 可燃ごみ量

資料： 環境部 廃棄物対策課・クリーン推進課

破碎選別処理 = 不燃ごみ量 + 粗大ごみ量

### 31 . 公害関係苦情件数

年度・月	総数	騒音	大気汚染	悪臭	水質汚濁	振動	その他
平成26年度	133	r41	18	53	6	-	r15
27	132	49	r26	31	6	2	r18
平成28年4月	16	7	3	2	1	-	3
5	18	7	4	4	1	-	2
6	14	3	4	4	2	-	1
7	12	3	6	2	-	-	1
平成27年7月	5	2	-	2	-	-	1

注：新規受理件数。各月は速報値である。

資料：環境部 環境保全課

大気汚染は煤煙・粉じんを含む。

### 32 . 気 象

年 月	気 温 (°C)			平均湿度 (%)	降水量 (mm)	日照時間 (h)	風 速 (m/s)		平均気圧 (hPa)	
	平均	最高	最低				最大	風向	現地	海面
平成26年	23.1	33.9	10.6	73	2,584.5	1,760.2	33.1	南東	1,008.1	1,013.9
27	23.6	33.8	9.6	73	1,425.0	1,813.8	27.0	東	1,008.9	1,014.7
平成28年3月	18.7	24.8	11.4	70	168.5	106.6	12.0	北	1,012.7	1,018.6
4	23.0	28.7	16.0	82	350.5	125.5	13.2	西南西	1,007.8	1,013.6
5	25.7	31.1	19.2	82	129.5	143.2	13.8	南	1,006.3	1,012.0
6	28.4	33.1	23.3	82	319.5	185.7	14.1	西南西	1,004.2	1,009.9
平成27年6月	28.7	r32.5	r24.4	83	38.0	221.7	12.3	南南西	1,003.7	1,009.4

資料：国土交通省 気象庁

### 33 . 市政及び一般相談受付件数

年度・月	総数	道路関係	公害衛生	公設整備	公緑都整	園化市備	交通関係	港河橋	湾川梁	労働社	観光工	学教施文	校育設化	防対策	災犯策	市財貸補	有産借償	その他
平成26年度	840	74	86	37	31	5	4	109	21	20	7	20	426					
27	905	73	111	53	48	14	1	88	27	40	14	7	429					
平成28年4月	50	8	6	1	4	-	-	2	-	-	-	1	28					
5	49	6	6	4	2	2	-	9	1	1	1	-	17					
6	81	6	9	3	11	1	1	5	-	4	2	-	39					
7	80	3	7	4	9	2	-	10	1	6	-	-	38					
平成27年7月	74	9	7	2	1	4	-	3	-	5	3	2	38					

資料：市民文化部 市民生活安全課 (33~36表)



### 34 . 法律相談等受付件数

年度・月	総数	借借 借関係	家地 地関係	不動産 関係	相隣 関係	夫親 親関係	婦子 子関係	相続 関係	金銭 損害 関係	交通 関係	人権 関係	契約	税金	その他
平成26年度	1,236	101	130	41	173	304	172	15	12	110	64	114		
27	1,192	118	113	34	164	237	166	16	9	129	66	140		
平成28年4月	101	7	12	3	10	25	15	2	1	11	6	9		
5	96	13	9	4	10	20	14	1	-	17	3	5		
6	112	17	7	5	15	18	18	3	-	13	9	7		
7	106	8	12	5	23	24	17	-	1	6	5	5		
平成27年7月	106	11	14	-	13	27	8	1	-	15	5	12		





### 35 . 情報公開請求件数

年度・月	公開請求内訳							不服申立て 件数
	請求件数	公開	部分公開	非公開	検討中	取下げ	却下	
平成26年度	646	196	412	33	-	5	-	1
27	818	257	537	58	-	15	-	-
平成28年4月	76	18	56	2	-	-	-	-
5	83	34	48	1	-	-	-	-
6	70	28	40	2	-	-	-	-
7	62	23	38	-	-	1	-	-
平成27年7月	66	24	38	1	2	1	-	-

### 36 . 個人情報請求件数

年度・月	開示請求内訳							不服申立て	訂正請求	削除請求	中止請求
	請求件数	承認	一部承認	拒否	検討中	取下げ	却下				
平成26年度	151	113	22	15	-	1	-	1	-	-	-
27	133	92	22	21	-	1	-	-	1	-	-
平成28年4月	5	2	1	1	-	1	-	-	-	-	-
5	13	9	-	3	-	1	-	-	-	-	-
6	12	9	2	-	-	1	-	-	-	-	-
7	12	8	3	-	-	1	-	-	-	-	-
平成27年7月	19	12	6	1	-	-	-	-	-	-	-

## 数字で見る那覇市

年月 項目		平成 14 年 1 カ月 平均	平成 19 年 1 カ月 平均	平成 24 年 1 カ月 平均	平成 28 年 6 月
人 口 (外国人を含む)		306,642	316,266	320,823	323,718
世 帯 (外国人を含む)		118,897	130,738	139,620	148,269
出 生 (外国人を含む)		292	283	292	245
死 亡 (外国人を含む)		154	182	207	219
婚 姻		180	186	194	152
離 婚		79	76	74	81
(1km <sup>2</sup> 当たり) 人 口 密 度		7,865 (38.99km <sup>2</sup> )	8,062 (39.23km <sup>2</sup> )	8,170 (39.27km <sup>2</sup> )	8,181 (39.57km <sup>2</sup> )
消費者物価指数 (H22=100)		100.3	99.5	99.6	103.0
上 水 道 ( m <sup>3</sup> )		3,406,974	3,282,019	3,202,285	3,272,780
電 力 ・ 電 灯 ( KWH )		130,692,070	139,621,601	133,460,777	143,287,375
ご み 処 理 量 ( ト ン )		10,170	8,170	8,286	8,235
救 急 車 出 動 ( 件 数 )		945	1,211	1,424	1,556
交 通 事 故 ( 件 数 )		141	159	157	114

※人口、世帯数の各年1ヶ月平均である。人口密度は外国人を含む。

面積は平成14年は都市計画面積、19年、24、28年は豊見城市との按分による推計値を使用している。

ごみ処理量は、平成14年は南風原町からの搬入分を含んでいる。

統 計 那 覇  
平成28年9月 No. 166

発 行 那 覇 市 役 所

編 集 那 覇 市 企 画 財 務 部 企 画 調 整 課 統 計 グ ル ー プ

〒900-8585

那覇市泉崎1丁目1番1号 那覇市役所本庁舎6階

電話 (098)951-3223 FAX (098)862-4263