

# 統計 那覇

平成28年1月  
No. 164

那覇市企画調整課統計グループ

# 目 次

	ページ		ページ	
主 要 指 標	1表 那覇市主要統計指標……………	1	運 輸・観 光 19表 那覇空港運輸状況……………	41
	2表 全国主要統計指標……………	1	電 気・上 下 水 道 20表 電灯・電力使用状況……………	42
人 口	3表 住民基本台帳人口……………	3	21表 上水道……………	42
	4表 推計人口……………	3	22表 下水道……………	42
	5表 月別人口動態……………	3	建 築 23表 用途別確認建築物……………	43
	6表 地域別人口移動……………	4	24表 構造別確認建築物……………	43
	7表 国籍別外国人登録数……………	4	警 察・消 防 25表 刑法犯罪の認知と検挙……………	44
	8表 各歳別・町丁字別登録人口……………	5	26表 交通事故発生件数……………	44
	9表 町丁字別人口動態……………	29	27表 事故別救急出動件数……………	44
	10表 南部広域圏市町村人口……………	37	28表 火 災……………	45
民 生・労 働	11表 生活保護の状況……………	37	保 健・衛 生 29表 夜間救急受診状況……………	45
	12表 国民健康保険の状況……………	37	30表 ごみ及びし尿等処理状況……………	45
	13表 国民年金の状況……………	38	31表 公害関係苦情件数……………	46
	14表 職業紹介状況……………	38	気 象 32表 気 象……………	46
	15表 雇用保険状況……………	38	そ の 他 33表 市政及び一般相談受付件数……………	46
家 計・物 価	16表 1世帯あたり1ヶ月間の消費		34表 法律相談等受付件数……………	47
	支出(二人以上の世帯)……………	39	35表 情報公開請求件数……………	47
	17表 1世帯あたり1ヶ月間の収入と支出		36表 個人情報請求件数……………	47
	(二人以上の世帯のうち勤労者		数字で見る那覇市 ……………	48
	世帯)……………	39		
	18表 消費者物価指数……………	40		

## 利用される方へ

1. 本書は年3回(5月、9月、1月)発行しています。
2. 計数の単位未満は四捨五入しているため、総数と内訳の合計とは一致しない場合があります。
3. 統計表の期間区分は次のとおりです。
 

年 (暦年) ……………	1月1日から12月31日までの1年間
年度 (会計年度) ……………	4月1日から 3月31日までの1年間
4. 統計表の符号は次のとおりです。
 

「 0 」 単位未満, 四捨五入した結果0となったもの	「 △ 」 負の数
「 - 」 皆無または該当数字のないもの	「 p 」 暫定数字
「 … 」 不詳、不明、不定および算出不能の数	「 r 」 訂正数字
「 X 」 発表を差し控えるもの	
5. 資料の出所機関は各統計表の右下に掲げ、特に資料が報告書などに基づく場合には、その書名を付記してあります。
6. 掲載事項に関する詳細についてのご意見やご質問など、お気づきの点は本市企画調整課統計グループまでご連絡ください。

\* 本書は自然環境保護のため、再生紙を使用しています。

## 1. 那 覇 市 主 要 統 計 指 標

年 月	推 計 人 口		自 然 動 態		社 会 動 態		労 働 力 人 口 ( 沖 縄 県 )		現 金 給 与 総 額 (30人以上) ( 沖 縄 県 )	消 費 者 物 価 指 数 H22年=100	家 計(二人以上の世帯のうち勤労者世帯・農林漁家世帯含む)			大 型 小 売 店 上 高 ( 沖 縄 県 )	手 形 交 換 高 ( 沖 縄 県 )	上 水 道 配 水 量	下 水 道 汚 水 処 理 量	確 認 建 築 物	交 通 事 故 発 生 件 数	火 災 発 生 件 数						
	世 帯 数	人 口	出 生	死 亡	転 入	転 出	就 業 者	完 全 失 業 者			実 収 入	消 費 支 出 額	う ち 食 料 品													
平 成 24 年	133,998	319,303	3,508	2,479	17,119	16,956	627	46	264,102	99.6	426,667	252,168	57,104	141,471	437,531	38,427,420	34,989,776	116	1,881	83						
25	135,870	320,373	3,516	2,495	17,036	17,038	642	39	264,330	100.0	420,654	275,327	60,470	159,146	436,995	38,567,913	35,125,422	126	1,871	98						
26	137,968	321,077	3,335	2,517	17,062	17,182	645	37	268,801	102.6	395,756	256,187	60,209	168,654	422,891	38,461,942	34,782,638	115	1,744	87						
平 成 26 年 10 月	137,490	320,719	322	219	1,189	1,080	654	34	233,718	103.8	439,482	283,551	64,550	12,848	34,219	3,295,090	2,964,586	17	131	8						
11	137,741	320,931	290	168	1,044	1,020	658	36	235,382	103.3	334,611	230,628	64,702	13,522	25,227	3,179,770	2,947,283	9	142	6						
12	137,968	321,077	264	187	999	967	654	31	442,239	103.1	626,571	284,870	69,165	18,172	34,253	3,306,630	2,889,452	19	165	13						
平 成 27 年 1 月	138,051	321,186	287	282	1,019	1,008	644	35	229,263	102.6	352,362	290,221	64,467	13,724	28,780	3,228,780	3,029,971	10	131	14						
2	138,165	321,202	255	204	970	981	648	42	228,864	102.5	427,692	295,463	59,582	12,403	32,175	2,961,756	2,862,271	7	114	5						
3	138,311	321,242	255	230	2,953	3,637	659	38	245,807	102.7	346,979	299,592	62,084	14,361	41,071	3,269,446	2,774,334	10	128	8						
4	138,438	320,583	254	210	3,146	2,889	668	35	245,148	102.9	385,867	258,728	61,186	14,360	37,682	3,150,590	2,883,009	8	119	11						
5	139,206	320,884	270	198	1,142	1,132	666	35	245,295	103.3	375,480	245,229	65,886	14,716	30,470	3,196,630	2,924,522	8	108	4						
6	139,382	320,966	273	216	1,090	1,096	674	36	361,433	103.2	563,826	236,576	61,568	14,525	41,591	3,283,050	2,949,572	6	108	6						
7	139,557	321,017	297	236	1,302	1,200	664	39	270,635	103.5	416,323	253,231	64,375	14,975	37,198	3,398,825	3,021,659	13	130	7						
8	139,789	321,180	285	205	1,310	1,281	662	35	256,037	103.8	430,168	302,804	68,188	16,644	33,149	3,352,353	3,028,029	20	104	2						
9	139,982	321,289	293	205	1,247	1,064	665	36	239,695	103.9	357,989	239,943	60,267	14,335	36,051	3,256,110	2,971,818	7	169	9						
10	140,243	321,560	295	235	1,556	1,211	674	35	236,194	103.9	440,386	272,722	65,156	14,515	27,693	3,319,440	3,011,946	7	123	9						
時 点	各年=12月1日現在 各月=1日現在		年 ・ 月		年 平 均		年 平 均		年 平 均		年 平 均		年 ・ 月		年 ・ 月		年 ・ 月		年 ・ 月							
関 連 表 番 号	4		5		—		—		18		17		—		—		21		22		23・24		26		28	

注：推計人口は、平成22年国勢調査(確報値)を基準とした人口である。

注：大型小売店は、従業員50人以上であって次のいずれかに該当するものである。

注：上水道・下水道の数値について、統計那覇162号より、各年度から各年ごとに変更。

(1)百貨店：日本標準産業分類の百貨店のうち次のスーパーに該当しない商店、かつ売り場面積が1,500㎡以上の商店。

(2)スーパー：売り場面積の50%以上についてセルフ方式を採用している商店で、売り場面積が1,500㎡以上の商店。

## 2. 全 国 主 要 統 計 指 標

年 月	推 計 人 口	人 口 動 態		労 働 力 人 口		全 国 銀 行 主 要 勘 定		現 金 給 与 総 額 (30人以上)	消 費 者 物 価 指 数 H22年=100	家 計(二人以上の世帯のうち勤労者世帯)			百 貨 店 販 売 総 額	手 形 交 換 高	貿 易		新 設 住 宅 着 工			
		自 然 増 加	社 会 増 加	就 業 者	完 全 失 業 者	預 金	貸 出 金			実 収 入	消 費 支 出 額	う ち 食 料 品			輸 出	輸 入	総 数	持 ち 家	貸 家	
平 成 24 年	万人	千人	千人	万人	万人	億円	億円	円		円	円	円	百万円	百万円	百万円	百万円	戸	戸	戸	
25	12,752	△ 205	△ 79	6,270	285	6,515,911	4,338,238	356,649	99.7	518,506	313,874	69,469	6,638,937	369,203,378	63,747,572	70,688,632	882,797	311,589	318,521	
26	12,730	△ 232	14	6,311	265	6,800,847	4,491,346	357,972	100.0	523,589	319,170	70,586	6,719,526	366,444,967	69,774,193	81,242,545	980,025	354,772	356,263	
平 成 26 年 10 月	12,708	△ 251	36	6,351	236	7,081,055	4,611,476	363,338	102.8	519,761	318,755	71,189	6,827,373	332,655,385	73,093,028	85,909,113	892,261	285,270	362,191	
11	12,708	△ 15	14	6,390	233	6,936,429	4,534,992	299,584	103.7	488,273	316,154	70,353	529,322	24,638,292	6,687,314	7,429,072	79,171	24,245	33,628	
12	12,708	△ 27	9	6,371	219	7,039,699	4,562,602	312,692	103.2	431,543	306,230	70,830	617,261	20,652,626	6,187,519	7,086,340	78,364	24,462	32,655	
平 成 27 年 1 月	12,706	△ 33	△ 16	6,357	210	7,081,055	4,611,476	669,187	103.3	924,911	357,772	85,247	783,753	27,844,045	6,891,804	7,557,385	76,416	23,725	32,478	
2	12,702	△ 51	27	6,309	231	7,063,718	4,584,852	296,696	103.1	440,226	320,674	69,908	599,548	24,047,585	6,143,395	7,317,181	67,713	20,282	26,856	
3	12,699	△ 33	△ 61	6,322	226	7,049,549	4,596,273	288,596	102.9	488,519	291,387	67,710	492,536	22,973,152	5,941,431	6,369,898	67,552	20,813	25,672	
4	12,690	△ 31	74	6,319	228	7,168,373	4,654,642	307,364	103.3	449,243	351,974	75,061	602,450	31,691,879	6,926,828	6,704,172	69,887	21,352	30,243	
5	12,694	△ 21	△ 14	6,342	234	7,163,566	4,607,562	304,981	103.7	476,880	334,301	71,308	522,289	25,973,876	6,550,230	6,609,489	75,617	23,294	30,603	
6	12,690	△ 19	44	6,400	224	7,197,467	4,624,471	300,799	104.0	430,325	317,317	76,665	541,836	23,437,599	5,740,330	5,960,885	71,720	22,542	28,208	
7	12,693	△ 11	40	6,425	224	7,225,555	4,647,402	516,839	103.8	733,589	293,042	71,411	539,264	31,351,405	6,505,673	6,580,095	88,118	26,643	35,600	
8	12,696	△ 10	△ 6	6,381	222	7,213,746	4,659,073	421,387	103.7	587,156	314,788	75,208	619,065	24,373,198	6,663,650	6,934,145	78,263	25,396	33,977	
9	12,694	...	...	6,379	225	7,193,470	4,659,058	298,598	103.9	475,369	317,195	77,878	483,198	23,204,553	5,881,767	6,453,291	80,255	25,245	33,470	
10	p12,685	...	...	6,439	227	7,217,192	4,704,719	294,592	103.9	415,467	298,733	72,718	494,090	23,439,993	6,416,981	6,536,990	77,872	25,219	34,092	
	p12,689	...	...	6,432	208	7,205,219	4,687,854	297,816	103.9	485,330	309,761	74,107	549,601	20,753,043	6,542,510	6,437,723	77,153	24,830	32,757	
時 点	年=10月1日現在 月=1日現在		年 ・ 月		年 平 均 ・ 月 末		年 末 ・ 月 末		年 平 均		年 平 均		年 平 均		年 ・ 月		年 ・ 月		年 ・ 月	

資料：総務省統計局「総合統計データ月報」/日本銀行統計局「金融経済統計」

### 3. 住民基本台帳人口

各年末・月末現在

年月・地域	日本人登録人口				外国人登録人口			
	世帯数	人 口			世帯数	人 口		
		総 数	男	女		総 数	男	女
平成 25 年	140,814	320,012	154,429	165,583	1,355	2,474	1,363	1,111
26	142,554	320,287	154,897	165,390	1,737	2,897	1,644	1,253
平成 27 年 8 月	144,086	319,981	154,834	165,147	2,136	3,306	1,923	1,383
9	144,339	320,241	154,996	165,245	2,144	3,317	1,919	1,398
10	144,563	320,412	155,069	165,343	2,375	3,551	2,057	1,494
11	144,713	320,515	155,120	165,395	2,434	3,599	2,087	1,512
本 庁	48,064	98,054	47,085	50,969	1,498	2,066	1,258	808
真和志支所	48,002	105,522	50,670	54,852	561	861	495	366
首里支所	23,427	57,550	27,487	30,063	67	178	73	105
小禄支所	25,220	59,389	29,878	29,511	308	494	261	233
平成 26 年 11 月	142,492	320,201	154,830	165,371	1,716	2,874	1,632	1,242

注:日本人登録人口の世帯数は混合世帯数を含む

資料:市民文化部 ハイサイ市民課(3,5表)

### 4. 推 計 人 口

各年12月1日・月1日現在

年 月	世帯数	人 口			対前月(年) 増加数	1世帯あたり人口
		総 数	男	女		
平成 25 年	135,870	320,373	154,212	166,161	1,070	2.4
26	137,968	321,077	154,942	166,135	704	2.3
平成 27 年 8 月	139,789	321,180	155,197	165,983	163	2.3
9	139,982	321,289	155,237	166,052	109	2.3
10	140,243	321,560	155,395	166,165	271	2.3
11	140,698	321,965	155,606	166,359	405	2.3
平成 26 年 11 月	137,741	320,931	154,815	166,116	212	2.3

注:平成22年国勢調査(確報値)を基準とした人口である。

資料:沖縄県企画部 統計課

### 5. 月 別 人 口 動 態

年月・地域	自 然 動 態			社 会 動 態							人 口 増 加	婚 姻	離 婚
	出 生	死 亡	自 然 増 加	転 入	管 内 転 入	管 外 転 入	転 出	管 内 転 出	管 外 転 出	社 会 増 加			
平成 25 年	3,516	2,495	1,021	17,036	13,488	6,122	17,038	13,488	6,122	△ 2	1,019	2,280	921
26	3,335	2,517	818	17,062	15,740	6,214	17,182	15,740	6,214	△ 120	698	2,388	1,024
平成 27 年 8 月	285	205	80	1,310	854	574	1,281	854	574	29	109	176	69
9	293	205	88	1,247	1,042	617	1,064	1,042	617	183	271	163	86
10	295	235	60	1,556	785	472	1,211	785	472	345	405	153	64
11	295	206	89	1,030	779	566	968	779	566	62	151	220	54
本 庁	96	77	19	413	291	179	387	291	233	26	45	...	...
真和志支所	102	68	34	264	272	199	271	272	199	△ 7	27	...	...
首里支所	42	35	7	131	110	92	120	110	72	11	18	...	...
小禄支所	55	26	29	222	106	96	190	106	62	32	61	...	...
平成 26 年 11 月	290	168	122	1,044	696	461	1,020	696	461	24	146	227	60

注:婚姻、離婚は、戸籍の取り扱いが本庁に統括されているため、支所ごとに数値を出すことができない。

婚姻、離婚は、他市町村からの届出分は含まれない。平成25年の社会動態の管内・管外(転入・転出)は、外国人は含まれない。

## 6. 地域別人口移動

地 域	平成25年	平成26年	平成27年				平成26年11月
			8月	9月	10月	11月	
<b>転入総数</b>	16,241	16,017	1,238	1,185	1,280	934	868
県内	7,679	7,553	485	605	632	510	470
県外	7,924	7,888	710	526	615	405	359
北海道	237	202	24	15	20	9	8
東北	217	344	16	26	15	16	14
北信越	165	174	6	12	19	10	12
関東	3,249	3,078	243	173	283	153	150
東海	709	757	60	43	69	55	53
近畿	974	933	76	64	69	44	50
中国	377	393	22	12	17	20	12
四国	113	139	14	8	15	4	4
九州	1,883	1,868	249	173	108	94	56
国外	336	315	34	35	13	6	16
その他	302	261	9	19	20	13	23
札幌市	97	82	8	9	13	1	3
仙台市	41	61	3	4	5	1	3
さいたま市	88	77	6	4	8	4	2
千葉市	59	66	10	3	3	4	1
東京都区部	1,156	1,152	77	79	112	56	68
横浜市	319	302	11	18	26	12	13
川崎市	140	135	6	6	10	9	8
名古屋市	125	166	10	2	25	8	11
京都市	71	83	7	3	7	4	8
大阪市	225	176	13	11	16	14	11
神戸市	82	85	5	7	6	3	5
広島市	43	79	7	-	3	6	8
北九州市	95	120	9	12	2	4	-
福岡市	438	410	47	24	34	23	11
<b>転出総数</b>	16,532	16,545	1,228	1,013	1,170	919	982
県内	8,246	8,323	529	506	626	514	578
県外	7,969	7,892	691	476	518	392	373
その他	317	330	8	31	26	13	31

注：住民基本台帳に基づく数字である。(外国人は含まれない)

資料：市民文化部 ハイサイ市民課 (6～7表)

「その他」は届出によらない職権によって処理したものや、帰化等の数字である。

「東北」 青森・岩手・宮城・秋田・山形・福島 「北信越」 新潟・富山・石川・福井・長野

「関東」 茨城・栃木・群馬・埼玉・千葉・東京・神奈川・山梨 「東海」 岐阜・静岡・愛知・三重

「近畿」 滋賀・京都・大阪・兵庫・奈良・和歌山 「中国」 鳥取・島根・岡山・広島・山口である。

## 7. 国籍別外国人登録数

各年末・月末現在

年 月	総 数	中 国	韓国・朝鮮	米 国	フィリピン	ブラジル	ペルー	台湾	ベトナム	ネパール	無国籍	その他
平成25年	2,474	651	261	213	230	48	54	144	193	305	4	371
26	2,897	644	308	226	235	46	51	203	181	591	3	409
平成27年8月	3,306	670	331	219	236	48	49	258	216	893	2	384
9	3,317	682	338	219	237	48	50	257	216	880	2	388
10	3,551	692	341	219	240	47	50	263	238	1,036	2	423
11	3,599	702	341	212	238	47	50	264	237	1,081	3	424
平成26年11月	2,874	641	291	227	235	45	51	199	182	589	7	r407

## 8. 各歳別・町丁字別 登録人口（総合）

平成27年11月30日現在

町丁字名	人口	0歳～ 4歳	5歳～ 9歳	10歳～ 14歳	15歳～ 19歳	20歳～ 24歳	25歳～ 29歳	30歳～ 34歳	35歳～ 39歳	40歳～ 44歳	45歳～ 49歳	50歳～ 54歳	55歳～ 59歳	60歳～ 64歳	65歳～ 69歳	70歳～ 74歳	75歳～ 79歳	80歳～ 84歳	85歳以上
那覇市	324,114	16,706	17,173	17,125	17,574	17,439	18,771	20,574	22,180	25,642	22,981	20,740	19,694	21,499	18,866	13,107	13,730	10,587	9,726
本庁	100,120	4,952	5,122	4,869	4,700	5,174	5,778	6,598	7,372	8,337	7,274	6,475	6,078	6,990	6,043	3,935	3,986	3,245	3,192
曙 1 丁目	1,549	77	55	75	62	103	103	108	110	106	121	119	105	115	111	63	50	35	31
曙 2 丁目	1,429	52	64	75	68	59	55	64	99	128	92	89	112	101	113	60	78	65	55
曙 3 丁目	1,756	66	80	93	81	117	117	91	118	126	119	95	129	158	134	78	82	31	41
旭 町	184	15	14	11	4	4	7	13	13	20	20	13	10	18	6	3	4	3	6
字 安 謝	3,972	169	175	181	202	225	211	212	280	273	246	246	267	316	269	184	195	164	157
安 謝 1 丁目	1,806	178	137	87	99	85	118	183	176	187	157	96	83	74	58	30	25	19	14
安 謝 2 丁目	2,863	196	187	169	144	137	174	239	248	261	236	154	121	123	90	72	89	100	123
字 天 久	2,809	144	135	121	110	129	210	196	190	221	199	160	177	199	188	121	118	90	101
天 久 1 丁目	1,917	149	162	133	121	93	111	129	186	194	153	139	90	67	60	28	32	41	29
天 久 2 丁目	2,563	214	261	160	103	91	179	223	285	294	209	126	104	100	72	37	45	31	29
泉 崎 1 丁目	1,271	48	59	47	49	50	70	81	97	110	97	76	75	93	96	76	64	42	41
泉 崎 2 丁目	1,762	67	71	82	92	76	113	108	112	131	126	114	113	145	112	84	82	66	68
字 上 之 屋	1,159	63	67	64	60	53	68	81	79	113	102	74	84	74	62	40	30	23	22
上 之 屋 1 丁目	1,516	106	133	125	64	58	101	109	128	177	160	105	71	52	49	16	26	24	12
奥 武 山 町	247	14	18	21	13	7	5	9	17	36	31	22	10	22	11	3	5	1	2
おもろまち 1 丁目	1,042	74	81	56	48	38	41	100	93	132	95	97	59	43	43	22	6	6	8
おもろまち 2 丁目	1,342	73	96	112	86	49	30	57	77	153	157	118	72	68	68	34	36	37	19
おもろまち 3 丁目	1,287	121	169	116	68	26	38	70	149	159	128	68	54	37	24	24	19	4	13
おもろまち 4 丁目	2,090	107	165	130	84	103	164	179	216	252	185	150	107	75	65	37	36	21	14
久 米 1 丁目	1,397	61	57	68	77	101	103	90	78	108	99	98	70	105	88	52	50	41	51
久 米 2 丁目	1,700	61	66	66	81	101	126	97	132	114	108	131	110	130	129	88	55	42	63
久 茂 地 1 丁目	95	1	2	3	-	2	4	4	5	15	2	5	6	10	12	5	7	6	6
久 茂 地 2 丁目	1,033	40	24	24	44	56	81	61	88	77	74	67	56	93	69	68	51	31	29
久 茂 地 3 丁目	626	18	27	22	21	31	34	40	40	48	49	45	41	41	48	30	26	34	31
古 波 蔵 3 丁目	3,466	192	193	196	206	183	179	215	270	232	242	216	259	245	201	122	133	102	80
古 波 蔵 4 丁目	904	70	38	34	44	39	58	57	75	63	55	52	48	81	53	24	47	41	25
楚 辺 1 丁目	1,341	58	54	40	43	69	58	91	86	77	79	93	104	107	111	56	65	66	84
楚 辺 2 丁目	2,702	128	98	115	120	146	177	186	159	173	172	196	181	188	140	126	143	120	134
楚 辺 3 丁目	547	20	21	29	34	19	20	35	30	53	29	45	39	51	34	32	17	13	26
辻 1 丁目	1,753	70	66	75	89	222	131	75	110	113	122	113	112	110	101	75	74	50	45
辻 2 丁目	934	34	17	27	23	59	57	57	63	52	49	69	59	88	72	44	60	58	46
辻 3 丁目	-	-	-	-	-	-	-	-	-	-	-	-	-	-	-	-	-	-	-
壺 川 1 丁目	1,468	84	80	77	55	82	60	73	98	126	102	104	94	101	85	50	78	57	62
壺 川 2 丁目	1,525	83	72	88	74	75	84	107	106	128	126	96	121	124	90	49	39	27	36
壺 川 3 丁目	1,020	15	23	24	32	53	47	51	57	79	62	64	65	106	107	70	84	48	33
壺 屋 1 丁目	2,125	63	67	75	90	93	134	121	136	159	153	145	147	171	155	105	105	117	89
泊 1 丁目	2,764	135	167	133	139	160	158	166	201	227	189	167	158	189	169	111	108	98	89
泊 2 丁目	1,736	86	99	80	98	99	106	120	132	138	131	116	91	112	99	55	63	51	60
泊 3 丁目	1,665	92	93	85	105	86	69	132	116	137	120	109	97	117	101	72	57	39	38
通 堂 町	-	-	-	-	-	-	-	-	-	-	-	-	-	-	-	-	-	-	-
西 1 丁目	1,475	62	53	61	53	81	106	116	93	98	95	94	109	116	103	52	66	57	60
西 2 丁目	1,149	52	38	52	55	104	81	68	79	98	83	92	66	103	49	43	46	23	17
西 3 丁目	1,428	72	65	59	77	91	80	101	83	101	103	85	98	126	110	70	58	31	18
西 東 町	1,121	49	39	47	48	65	75	75	97	97	76	90	78	90	74	33	37	26	25
樋 川 1 丁目	2,876	97	105	106	127	134	127	154	163	216	221	187	193	226	196	163	169	152	140
樋 川 2 丁目	880	24	22	33	47	47	44	37	43	58	63	69	73	65	73	53	49	40	40
前 島 1 丁目	1,216	65	56	49	57	68	94	110	88	86	75	71	59	92	65	47	57	44	33
前 島 2 丁目	1,767	68	79	65	63	92	141	107	105	137	105	103	116	152	137	79	69	67	82
前 島 3 丁目	1,170	42	27	34	62	66	87	87	72	114	72	72	86	101	79	47	39	36	47
牧 志 1 丁目	1,436	60	57	59	49	45	67	93	102	101	122	80	94	120	119	69	72	56	71
牧 志 2 丁目	2,046	100	82	66	78	88	130	149	152	176	137	135	127	157	147	91	82	76	73

注：住民基本台帳による人口である。

資料：市民文化部 ハイサイ市民課

## 8. 各歳別・町丁字別 登録人口（総合）

平成27年11月30日現在

町丁字名	人口	0歳～	5歳～	10歳～	15歳～	20歳～	25歳～	30歳～	35歳～	40歳～	45歳～	50歳～	55歳～	60歳～	65歳～	70歳～	75歳～	80歳～	85歳以上
		4歳	9歳	14歳	19歳	24歳	29歳	34歳	39歳	44歳	49歳	54歳	59歳	64歳	69歳	74歳	79歳	84歳	
牧志3丁目	2,158	77	78	77	83	107	119	119	147	169	147	148	156	178	171	113	96	77	96
松尾1丁目	1,623	86	77	57	61	55	79	107	119	150	99	111	97	120	139	69	71	55	71
松尾2丁目	2,750	91	86	91	97	103	143	194	185	197	191	160	204	224	214	148	149	146	127
松山1丁目	966	37	33	41	35	42	54	62	68	64	71	65	61	80	70	31	67	41	44
松山2丁目	1,003	41	41	47	50	70	60	71	79	73	52	92	67	74	60	37	25	28	36
港町1丁目	60	-	-	-	5	55	-	-	-	-	-	-	-	-	-	-	-	-	-
港町2丁目	282	5	7	15	8	19	20	14	14	12	16	17	18	32	23	20	15	14	13
港町3丁目	-	-	-	-	-	-	-	-	-	-	-	-	-	-	-	-	-	-	-
港町4丁目	-	-	-	-	-	-	-	-	-	-	-	-	-	-	-	-	-	-	-
字銘	1,123	45	55	40	50	53	52	70	79	79	57	67	62	101	95	81	66	40	31
銘荊1丁目	2,032	94	111	157	175	96	100	124	181	210	181	135	89	106	72	44	76	45	36
銘荊2丁目	1,733	139	193	179	86	47	69	140	202	223	168	89	35	48	47	29	15	11	13
銘荊3丁目	1,632	127	155	141	85	74	97	137	149	196	131	92	55	57	45	30	27	21	13
山下町	2,002	103	79	84	94	109	105	133	132	141	120	112	115	177	138	88	105	90	77
若狭1丁目	937	34	39	36	41	65	60	59	59	70	51	75	57	64	49	52	43	41	42
若狭2丁目	1,470	64	62	51	73	106	90	97	88	111	101	96	96	109	69	66	60	71	60
若狭3丁目	2,351	71	90	96	106	110	95	135	135	159	134	144	157	217	201	133	142	111	115
垣花町	-	-	-	-	-	-	-	-	-	-	-	-	-	-	-	-	-	-	-
垣花町1丁目	-	-	-	-	-	-	-	-	-	-	-	-	-	-	-	-	-	-	-
垣花町2丁目	-	-	-	-	-	-	-	-	-	-	-	-	-	-	-	-	-	-	-
垣花町3丁目	69	3	-	7	2	3	2	9	3	9	7	2	9	6	3	1	1	2	-
住吉町1丁目	-	-	-	-	-	-	-	-	-	-	-	-	-	-	-	-	-	-	-
住吉町2丁目	-	-	-	-	-	-	-	-	-	-	-	-	-	-	-	-	-	-	-
住吉町3丁目	-	-	-	-	-	-	-	-	-	-	-	-	-	-	-	-	-	-	-
<b>真和志支所</b>	<b>106,383</b>	<b>5,440</b>	<b>5,198</b>	<b>5,316</b>	<b>5,803</b>	<b>5,800</b>	<b>6,500</b>	<b>6,943</b>	<b>6,982</b>	<b>7,782</b>	<b>7,305</b>	<b>6,856</b>	<b>6,794</b>	<b>7,313</b>	<b>6,177</b>	<b>4,457</b>	<b>4,743</b>	<b>3,641</b>	<b>3,333</b>
古波蔵1丁目	2,893	125	132	152	195	153	163	162	184	225	215	178	215	194	157	108	122	121	92
古波蔵2丁目	2,109	109	85	91	123	115	143	137	115	125	142	135	155	170	150	87	89	73	65
壺屋2丁目	2,115	65	77	71	115	111	124	123	118	145	145	135	133	193	142	99	121	93	105
字与儀	3,594	180	175	175	203	171	213	220	212	298	282	244	216	243	196	156	149	147	114
与儀1丁目	1,485	50	64	65	67	80	74	89	97	105	94	108	128	87	61	77	76	66	
与儀2丁目	1,717	69	101	92	99	94	80	93	103	114	113	120	129	139	96	66	101	59	49
字安里	3,767	134	150	136	176	206	252	221	249	279	258	241	243	296	304	171	171	150	130
安里1丁目	523	26	20	11	21	28	32	41	36	39	29	26	35	43	39	39	28	18	12
安里2丁目	960	34	27	17	42	44	55	85	81	73	76	65	74	73	75	54	35	25	25
安里3丁目	991	29	30	26	37	34	80	83	68	60	70	58	51	82	56	49	63	54	61
字上間	3,750	265	205	228	277	209	229	261	261	296	250	225	228	253	182	113	121	93	54
上間1丁目	1,071	50	44	46	58	75	66	66	57	77	56	80	75	85	63	54	48	39	32
字国場	11,487	747	659	638	637	743	775	831	847	852	816	795	685	665	548	344	396	270	239
字識名	1,481	124	102	96	76	82	90	105	111	117	102	80	72	93	87	52	33	25	34
識名1丁目	2,412	86	101	132	153	127	130	127	113	166	184	169	145	160	135	132	148	112	92
識名2丁目	988	50	43	52	48	51	71	46	47	81	74	59	63	62	61	54	52	42	32
識名3丁目	2,408	119	131	152	129	149	121	131	150	177	187	175	138	151	138	99	116	83	62
識名4丁目	717	41	47	37	39	23	30	40	51	61	57	43	45	56	34	30	36	25	22
字大道	3,246	119	99	117	168	183	202	208	177	252	217	194	200	245	221	174	181	132	157
字仲井	4,331	270	230	244	259	248	297	333	307	343	269	259	258	264	241	173	156	100	80
長田1丁目	2,010	88	83	125	111	137	128	102	120	152	139	156	144	141	98	70	79	67	70
長田2丁目	5,256	287	290	299	323	354	350	336	382	362	384	367	359	309	269	197	173	116	99
繁多川1丁目	2,981	138	161	146	174	171	160	161	161	192	210	179	202	204	170	140	150	138	114
繁多川2丁目	1,808	59	59	103	107	83	64	90	89	135	128	104	119	131	132	136	117	85	67
繁多川3丁目	1,656	68	87	104	108	81	77	69	100	114	111	115	115	112	117	100	82	51	45
繁多川4丁目	1,770	61	77	93	108	76	91	85	67	110	135	111	100	122	113	103	155	89	74
繁多川5丁目	2,039	115	105	117	126	106	106	123	114	150	153	143	124	137	109	78	84	78	71
字古島	295	16	16	20	11	15	11	18	28	44	21	18	12	21	15	11	7	7	4
古島1丁目	1,439	45	57	82	94	84	97	105	86	116	99	110	89	84	84	66	58	54	29
古島2丁目	2,011	96	112	151	150	108	89	114	104	176	164	136	128	93	117	72	84	69	48
字真地	3,933	241	226	216	220	198	215	290	289	274	249	219	260	306	257	156	141	101	75
真嘉比1丁目	1,386	127	108	61	62	53	110	174	177	141	90	65	52	37	20	29	38	21	21

注：住民基本台帳による人口である。

資料：市民文化部 ハイサイ市民課

## 8. 各 歳 別 ・ 町 丁 字 別 登 録 人 口 ( 総 合 )

平成27年11月30日現在

町 丁 字 名	人 口	0 歳 ~	5 歳 ~	10 歳 ~	15 歳 ~	20 歳 ~	25 歳 ~	30 歳 ~	35 歳 ~	40 歳 ~	45 歳 ~	50 歳 ~	55 歳 ~	60 歳 ~	65 歳 ~	70 歳 ~	75 歳 ~	80 歳 ~	85 歳 以上
		4 歳	9 歳	14 歳	19 歳	24 歳	29 歳	34 歳	39 歳	44 歳	49 歳	54 歳	59 歳	64 歳	69 歳	74 歳	79 歳	84 歳	
真 嘉 比 2 丁 目	2,591	224	166	129	108	105	184	271	281	238	188	119	128	113	85	73	62	61	56
真 嘉 比 3 丁 目	1,414	118	96	89	86	72	109	122	128	131	92	87	63	55	47	28	40	25	26
松 島 1 丁 目	961	86	73	36	26	45	95	116	103	81	52	40	37	48	35	29	17	18	24
松 島 2 丁 目	1,008	59	60	75	66	47	71	54	67	87	80	67	70	60	51	24	26	20	24
字 松 川	2,805	148	128	126	110	124	164	169	221	211	173	180	169	196	180	157	129	107	113
松 川 1 丁 目	1,600	53	47	67	79	122	116	105	83	97	82	98	105	142	113	57	87	75	72
松 川 2 丁 目	1,460	81	61	40	66	79	89	95	99	104	90	116	101	121	88	68	61	38	63
松 川 3 丁 目	2,351	142	111	96	101	117	141	155	144	168	143	152	151	162	139	85	159	96	89
三 原 1 丁 目	2,210	96	107	88	106	123	141	150	144	153	144	136	151	167	142	93	98	79	92
三 原 2 丁 目	2,896	92	107	111	131	149	204	154	122	175	189	197	236	260	231	139	156	120	123
三 原 3 丁 目	1,763	70	68	68	88	77	103	103	103	98	108	114	123	155	125	96	105	76	83
字 寄 宮	574	20	29	34	26	42	48	32	30	35	37	44	45	36	30	21	25	24	16
寄 宮 1 丁 目	1,711	54	56	65	95	86	77	73	107	77	126	125	127	147	122	90	100	89	95
寄 宮 2 丁 目	2,735	107	121	116	125	147	148	187	161	173	166	173	194	216	171	130	151	115	134
寄 宮 3 丁 目	1,675	57	65	81	74	73	74	89	88	111	105	110	122	143	105	94	116	85	83
<b>首 里 支 所</b>	<b>57,728</b>	<b>2,691</b>	<b>3,137</b>	<b>3,395</b>	<b>3,370</b>	<b>2,693</b>	<b>2,612</b>	<b>2,892</b>	<b>3,567</b>	<b>4,541</b>	<b>3,956</b>	<b>3,539</b>	<b>3,492</b>	<b>3,905</b>	<b>3,807</b>	<b>2,889</b>	<b>2,993</b>	<b>2,291</b>	<b>1,958</b>
首 里 赤 田 町 1 丁 目	381	17	11	17	18	16	19	18	16	21	29	28	29	28	42	19	24	14	15
首 里 赤 田 町 2 丁 目	409	12	26	23	31	22	15	14	11	31	33	24	25	32	30	22	17	24	17
首 里 赤 田 町 3 丁 目	163	1	-	5	10	14	4	6	8	11	9	9	14	11	10	12	15	10	14
首 里 赤 平 町 1 丁 目	352	15	16	22	20	11	13	15	16	29	23	26	21	25	36	17	16	14	17
首 里 赤 平 町 2 丁 目	722	20	24	50	44	33	31	36	27	52	45	59	52	53	35	42	46	59	14
首 里 池 端 町	177	4	5	7	5	8	5	6	12	9	10	12	13	15	12	12	11	11	18
首 里 石 嶺 町 1 丁 目	3,040	149	243	216	209	150	145	137	205	268	237	208	172	175	165	113	132	60	56
首 里 石 嶺 町 2 丁 目	6,504	264	384	439	400	310	255	294	408	529	462	354	395	440	471	367	355	241	136
首 里 石 嶺 町 3 丁 目	3,904	176	207	225	249	188	184	224	206	332	264	248	223	235	244	200	232	171	96
首 里 石 嶺 町 4 丁 目	8,676	564	557	556	481	400	411	522	660	678	628	507	457	476	474	354	363	269	319
首 里 大 名 町 1 丁 目	1,719	87	97	97	97	72	66	80	113	135	99	76	97	109	126	102	88	65	113
首 里 大 名 町 2 丁 目	803	32	38	35	28	22	44	38	59	61	55	45	37	67	64	51	58	29	40
首 里 大 名 町 3 丁 目	1,742	65	71	92	107	74	63	80	112	156	98	77	117	139	158	124	107	59	43
首 里 大 中 町 1 丁 目	470	6	14	28	34	19	12	15	26	35	34	28	32	27	30	37	34	28	31
首 里 大 中 町 2 丁 目	259	11	12	8	11	10	6	17	8	24	18	15	15	19	21	13	19	18	14
首 里 金 城 町 1 丁 目	519	16	26	23	24	29	20	25	26	41	38	29	24	42	48	27	37	21	23
首 里 金 城 町 2 丁 目	373	16	22	11	19	16	15	21	26	20	17	26	30	31	23	15	17	23	25
首 里 金 城 町 3 丁 目	272	6	13	11	7	10	17	16	14	20	16	16	25	24	18	16	14	17	12
首 里 金 城 町 4 丁 目	1,039	49	60	62	70	45	45	29	58	82	89	81	72	70	54	44	63	40	26
首 里 儀 保 町 1 丁 目	346	14	17	12	21	15	15	28	14	20	24	18	21	26	30	15	15	28	13
首 里 儀 保 町 2 丁 目	197	6	9	5	5	12	14	10	16	11	9	11	11	16	25	10	10	10	7
首 里 儀 保 町 3 丁 目	346	18	14	15	27	12	22	23	22	20	34	26	24	23	9	14	15	16	12
首 里 儀 保 町 4 丁 目	487	15	18	23	30	27	26	18	34	22	24	35	37	54	32	25	16	30	21
首 里 久 場 川 町 1 丁 目	1,346	69	70	101	83	49	58	68	75	109	110	82	74	66	62	69	91	70	40
首 里 久 場 川 町 2 丁 目	2,524	117	101	118	134	101	101	127	138	214	147	156	161	190	186	151	182	133	67
首 里 崎 山 町 1 丁 目	592.0	30.0	20.0	39.0	40.0	24.0	39.0	28.0	39.0	32.0	52.0	39.0	23.0	33.0	33.0	37.0	37.0	29.0	18.0
首 里 崎 山 町 2 丁 目	194	3	8	5	11	11	11	11	8	11	6	11	15	21	17	14	11	12	8
首 里 崎 山 町 3 丁 目	460	27	29	28	20	19	16	28	46	30	28	33	26	30	25	22	19	14	20
首 里 崎 山 町 4 丁 目	650	18	26	22	42	23	27	28	25	53	46	48	51	47	55	38	36	29	36
首 里 寒 川 町 1 丁 目	668	33	29	29	36	30	47	39	38	45	47	41	44	50	45	16	35	30	34
首 里 寒 川 町 2 丁 目	737	35	32	42	50	30	26	32	44	53	66	57	50	56	56	36	33	22	17
首 里 末 吉 町 1 丁 目	695	24	33	31	33	22	26	37	38	53	42	32	52	62	65	48	34	31	32
首 里 末 吉 町 2 丁 目	1,304	77	67	66	78	83	75	72	66	98	91	87	85	118	84	46	44	31	36
首 里 末 吉 町 3 丁 目	1,680	68	90	97	100	86	87	79	92	143	89	86	114	128	125	108	79	61	48
首 里 末 吉 町 4 丁 目	455	34	21	31	28	23	34	38	31	39	27	24	26	27	22	16	14	12	8
首 里 平 良 町 1 丁 目	1,089	47	64	59	60	61	59	45	66	102	73	79	60	88	76	48	38	41	23
首 里 平 良 町 2 丁 目	504	34	27	19	27	34	27	42	39	40	37	26	25	31	21	14	21	17	23
首 里 汀 良 町 1 丁 目	434	11	21	22	28	26	17	21	19	28	29	23	31	40	41	26	28	9	14
首 里 汀 良 町 2 丁 目	457	14	15	24	27	23	22	13	20	23	34	43	35	38	28	31	14	29	24
首 里 汀 良 町 3 丁 目	1,242	50	46	53	58	65	80	67	93	90	70	82	80	95	77	52	75	53	56

注：住民基本台帳による人口である。

資料：市民文化部 ハイサイ市民課



## 8. 各 歳 別 ・ 町 丁 字 別 登 録 人 口 ( 総 合 )

平成27年11月30日現在

町 丁 字 名	人 口	0 歳 ~	5 歳 ~	10 歳 ~	15 歳 ~	20 歳 ~	25 歳 ~	30 歳 ~	35 歳 ~	40 歳 ~	45 歳 ~	50 歳 ~	55 歳 ~	60 歳 ~	65 歳 ~	70 歳 ~	75 歳 ~	80 歳 ~	85 歳 以上
		4 歳	9 歳	14 歳	19 歳	24 歳	29 歳	34 歳	39 歳	44 歳	49 歳	54 歳	59 歳	64 歳	69 歳	74 歳	79 歳	84 歳	
首里当蔵町1丁目	597	34	36	38	35	28	23	25	36	51	40	42	37	38	51	28	18	22	15
首里当蔵町2丁目	700	22	41	47	32	36	30	46	42	44	46	43	40	50	52	22	36	31	40
首里当蔵町3丁目	79	4	6	5	6	1	4	3	5	3	6	5	4	4	4	1	8	5	5
首里桃原町1丁目	398	17	25	29	32	24	20	14	23	23	26	37	21	24	15	21	17	13	17
首里桃原町2丁目	407	17	14	25	13	10	24	17	23	25	26	26	24	27	37	20	32	27	20
首里鳥堀町1丁目	193	2	9	13	12	15	6	8	8	16	16	17	8	14	17	5	8	9	10
首里鳥堀町2丁目	358	18	19	30	18	16	15	20	25	28	31	18	19	20	16	14	17	15	19
首里鳥堀町3丁目	466	22	23	21	33	27	18	17	22	44	32	36	25	28	26	22	30	17	23
首里鳥堀町4丁目	2,608	141	146	168	155	145	116	127	168	212	158	167	137	158	158	146	133	99	74
首里鳥堀町5丁目	1,087	41	72	79	60	46	45	47	68	108	73	64	85	85	54	51	50	40	19
首里真和志町1丁目	189	3	7	13	7	13	8	5	19	12	9	8	6	9	20	8	19	7	16
首里真和志町2丁目	153	5	11	10	10	3	1	8	9	15	20	4	6	7	5	6	13	12	8
首里山川町1丁目	1,398	53	79	93	98	64	64	45	61	110	110	91	104	110	100	67	51	50	48
首里山川町2丁目	536	27	26	18	25	22	23	40	35	29	31	37	42	37	26	22	30	36	30
首里山川町3丁目	628	31	40	38	32	18	16	23	49	51	43	37	39	39	48	33	35	28	28
<b>小 禄 支 所</b>	<b>59,883</b>	<b>3,623</b>	<b>3,716</b>	<b>3,545</b>	<b>3,701</b>	<b>3,772</b>	<b>3,881</b>	<b>4,141</b>	<b>4,259</b>	<b>4,982</b>	<b>4,446</b>	<b>3,870</b>	<b>3,330</b>	<b>3,291</b>	<b>2,839</b>	<b>1,826</b>	<b>2,008</b>	<b>1,410</b>	<b>1,243</b>
字 赤 嶺	109	-	-	-	7	39	19	13	12	11	7	1	-	-	-	-	-	-	-
赤 嶺 1 丁 目	1,356	95	89	96	98	78	100	112	119	114	99	118	60	74	43	25	17	13	6
赤 嶺 2 丁 目	1,906	87	116	141	145	137	96	99	105	162	158	164	152	112	80	51	42	39	20
字 宇 栄 原	3,257	239	205	229	198	197	202	221	237	279	230	236	184	153	137	113	100	52	45
宇 栄 原 1 丁 目	2,103	92	113	131	136	139	127	132	129	185	142	136	126	135	117	67	72	62	62
宇 栄 原 2 丁 目	1,516	78	84	114	121	84	79	72	93	96	113	119	77	95	76	54	68	56	37
宇 栄 原 3 丁 目	2,994	167	197	180	156	150	157	194	201	245	235	197	158	184	160	113	136	85	79
宇 栄 原 4 丁 目	2,237	79	88	96	113	81	77	96	117	158	153	110	132	196	201	159	172	121	88
宇 栄 原 5 丁 目	467	19	30	31	34	25	14	27	21	34	38	38	33	19	31	21	19	14	19
宇 栄 原 6 丁 目	653	37	52	37	36	42	57	55	39	54	38	45	35	34	23	19	26	16	8
字 小 禄	9,383	581	629	539	531	483	539	578	692	843	739	584	450	528	490	300	389	257	231
小 禄 1 丁 目	3,996	294	266	235	212	180	217	290	309	311	273	255	239	219	188	126	145	126	111
小 禄 2 丁 目	734	41	75	60	57	37	54	45	70	73	44	41	31	29	22	16	17	16	6
小 禄 3 丁 目	857	71	65	73	50	55	44	56	76	94	81	50	30	38	27	19	17	3	8
小 禄 4 丁 目	1,838	121	164	173	167	94	84	108	130	173	166	142	90	62	47	35	37	22	23
小 禄 5 丁 目	1,288	145	118	95	78	47	76	125	110	131	116	56	54	41	27	23	19	14	13
字 鏡 水 町	589	-	-	-	92	246	151	50	27	9	13	1	-	-	-	-	-	-	-
鏡 原 町	2,050	105	91	93	92	132	122	128	133	178	151	110	136	117	136	78	108	71	69
字 具 志	-	-	-	-	-	-	-	-	-	-	-	-	-	-	-	-	-	-	-
具 志 1 丁 目	1,799	123	150	131	107	71	107	139	160	138	136	126	90	94	67	47	51	34	28
具 志 2 丁 目	1,936	128	119	94	88	71	108	151	138	170	113	98	112	133	119	89	90	65	50
具 志 3 丁 目	2,270	229	148	109	116	120	206	236	193	214	159	123	121	104	97	34	27	20	14
字 高 良	-	-	-	-	-	-	-	-	-	-	-	-	-	-	-	-	-	-	-
高 良 1 丁 目	812	59	52	55	39	38	55	62	49	66	61	39	49	47	38	28	36	24	15
高 良 2 丁 目	1,691	100	98	107	97	86	98	127	120	108	129	105	94	113	88	59	64	49	49
高 良 3 丁 目	473	30	28	25	17	39	31	48	46	42	36	36	24	22	20	6	7	8	8
字 田 原	2,039	78	75	75	101	120	143	116	108	145	132	133	161	169	138	78	97	77	93
田 原 1 丁 目	1,049	91	86	63	52	57	74	106	99	100	83	64	40	39	34	22	16	11	12
田 原 2 丁 目	306	18	12	18	23	18	22	19	22	35	26	19	22	13	7	10	8	6	8
田 原 3 丁 目	2,235	81	90	107	158	130	136	113	124	143	124	175	226	197	158	91	80	58	44
田 原 4 丁 目	612	57	39	31	48	28	52	50	44	38	44	44	31	29	24	14	15	13	11
字 当 宮	957	-	-	-	65	331	242	132	63	55	52	17	-	-	-	-	-	-	-
字 宮 城	-	-	-	-	-	-	-	-	-	-	-	-	-	-	-	-	-	-	-
宮 城 1 丁 目	946	73	67	53	41	46	54	78	90	95	66	42	49	54	45	27	26	17	23
字 安 次 嶺	276	14	23	19	17	20	36	24	20	29	26	11	13	11	7	4	1	1	-
字 大 嶺	-	-	-	-	-	-	-	-	-	-	-	-	-	-	-	-	-	-	-
金 城 1 丁 目	838	47	64	50	61	45	44	56	52	74	63	68	55	48	36	28	22	7	18
金 城 2 丁 目	1,928	124	136	132	154	120	109	139	152	164	177	161	111	83	54	33	41	17	21
金 城 3 丁 目	433	26	31	32	36	21	18	26	30	46	33	33	18	16	27	8	11	12	9
金 城 4 丁 目	481	27	29	35	34	62	35	29	34	51	38	29	20	17	20	8	5	4	4
金 城 5 丁 目	1,469	67	87	86	124	103	96	89	95	119	152	144	107	66	55	21	27	20	11

注：住民基本台帳による人口である。

資料：市民文化部 ハイサイ市民課

## 8. 各歳別・町丁字別 登録人口（男性）

平成27年11月30日現在

町丁字名	人口	0歳～ 4歳	5歳～ 9歳	10歳～ 14歳	15歳～ 19歳	20歳～ 24歳	25歳～ 29歳	30歳～ 34歳	35歳～ 39歳	40歳～ 44歳	45歳～ 49歳	50歳～ 54歳	55歳～ 59歳	60歳～ 64歳	65歳～ 69歳	70歳～ 74歳	75歳～ 79歳	80歳～ 84歳	85歳以上
那覇市	157,207	8,541	8,737	8,784	8,957	9,030	9,581	10,120	11,044	12,836	11,407	10,273	9,634	10,553	9,102	5,809	5,814	4,262	2,723
本庁	48,343	2,535	2,606	2,503	2,384	2,670	2,904	3,265	3,594	4,146	3,608	3,280	3,014	3,443	2,917	1,744	1,628	1,236	866
曙 1 丁目	829	39	30	44	29	56	57	65	57	51	63	64	55	65	67	36	24	16	11
曙 2 丁目	711	28	32	34	32	25	28	27	49	71	50	50	64	52	29	31	31	32	12
曙 3 丁目	901	39	40	47	42	57	63	40	55	70	59	49	78	82	75	43	40	11	11
旭 町	79	8	6	6	1	1	4	2	6	7	11	4	5	10	3	2	-	-	3
字 安 謝 町	1,955	89	93	98	105	114	106	114	141	137	137	122	131	158	138	87	81	67	37
安 謝 1 丁目	866	89	66	41	58	41	48	83	85	89	79	44	45	43	18	14	10	8	5
安 謝 2 丁目	1,351	99	100	88	66	64	89	111	124	130	120	80	63	61	38	30	31	38	19
字 天 久 町	1,411	70	84	59	58	67	109	109	92	110	109	77	99	98	96	62	53	35	24
天 久 1 丁目	920	78	91	68	51	47	57	60	75	92	69	67	44	42	27	10	15	13	14
天 久 2 丁目	1,241	99	126	86	49	43	80	102	139	144	106	64	60	54	34	16	17	18	4
泉 崎 1 丁目	569	25	23	18	21	20	30	32	46	56	51	39	40	46	38	28	30	14	12
泉 崎 2 丁目	823	32	40	38	56	40	62	51	49	54	58	57	44	69	54	38	36	26	19
字 上 之 屋	582	34	35	42	31	30	34	40	40	51	56	39	41	35	23	19	14	12	6
上 之 屋 1 丁目	729	54	67	64	37	30	48	50	57	84	76	55	31	23	26	7	8	8	4
奥 武 山 町	133	10	8	14	11	3	2	4	10	16	15	12	4	13	5	2	2	1	1
お も ろ ま ち 1 丁目	517	37	34	30	22	23	20	39	43	73	49	49	37	25	20	11	1	1	3
お も ろ ま ち 2 丁目	654	35	52	61	40	27	13	33	29	66	74	60	40	34	35	16	16	17	6
お も ろ ま ち 3 丁目	598	50	82	59	37	11	15	31	68	63	63	34	30	17	14	9	8	2	5
お も ろ ま ち 4 丁目	1,025	54	93	54	41	48	77	89	102	125	84	91	50	37	37	12	17	8	6
久 米 1 丁目	644	31	24	31	39	52	45	40	42	50	42	52	35	45	46	20	14	15	21
久 米 2 丁目	793	36	34	33	40	50	67	47	57	51	56	61	50	65	56	39	21	14	16
久 茂 地 1 丁目	38	1	1	2	-	1	1	1	3	9	-	2	1	3	7	2	3	1	-
久 茂 地 2 丁目	477	22	15	12	17	26	40	34	39	45	32	33	28	39	31	28	22	9	5
久 茂 地 3 丁目	314	13	12	9	14	18	18	20	23	29	17	26	21	22	19	17	11	14	11
古 波 蔵 3 丁目	1,604	104	98	98	104	95	78	112	132	105	96	98	116	104	98	45	46	50	25
古 波 蔵 4 丁目	431	36	21	19	23	19	26	26	39	32	28	24	24	37	24	12	12	17	12
楚 辺 1 丁目	645	28	32	18	22	32	29	51	52	39	40	48	48	60	52	23	27	20	24
楚 辺 2 丁目	1,306	63	40	60	62	66	84	94	80	96	83	108	94	99	76	53	63	44	41
楚 辺 3 丁目	263	10	8	20	17	6	11	16	17	23	10	21	21	26	21	15	7	6	8
辻 1 丁目	939	31	31	35	47	159	85	40	63	58	64	64	58	55	51	32	32	18	16
辻 2 丁目	502	17	11	15	10	31	28	31	42	26	31	42	35	49	47	23	27	23	14
辻 3 丁目	-	-	-	-	-	-	-	-	-	-	-	-	-	-	-	-	-	-	-
壺 川 1 丁目	679	35	46	38	28	39	27	41	44	59	47	48	42	57	37	22	30	21	18
壺 川 2 丁目	725	39	37	46	35	39	40	55	49	67	65	44	52	56	42	23	15	9	12
壺 川 3 丁目	410	9	12	12	13	19	23	21	28	38	33	32	27	36	36	19	32	15	5
壺 屋 1 丁目	1,026	41	32	40	45	37	82	57	62	88	75	87	77	89	73	49	35	37	20
泊 1 丁目	1,367	72	86	76	73	90	95	87	102	111	88	78	75	97	74	43	51	46	23
泊 2 丁目	855	43	44	43	48	57	50	55	68	73	67	56	48	59	48	27	26	26	17
泊 3 丁目	836	46	53	41	52	43	35	71	55	70	58	60	55	57	55	34	26	19	6
通 堂 町	-	-	-	-	-	-	-	-	-	-	-	-	-	-	-	-	-	-	-
西 1 丁目	710	33	24	30	29	42	53	59	45	46	50	46	56	61	48	22	32	16	18
西 2 丁目	550	19	20	28	26	64	41	36	35	45	40	40	31	43	25	24	20	9	4
西 3 丁目	680	44	31	27	34	66	41	56	38	57	43	38	37	55	53	21	26	9	4
東 町	548	21	23	25	22	31	35	37	52	55	39	45	41	42	36	13	17	9	5
樋 川 1 丁目	1,422	56	62	63	64	62	73	66	78	107	129	97	107	113	93	88	69	51	44
樋 川 2 丁目	406	16	12	18	25	19	22	18	22	24	34	34	34	30	32	23	18	8	17
前 島 1 丁目	566	32	28	22	32	26	42	44	46	48	34	37	30	41	31	22	20	18	13
前 島 2 丁目	808	36	34	34	29	48	75	52	51	59	48	48	53	74	61	31	31	25	19
前 島 3 丁目	598	23	13	14	37	36	47	48	34	64	41	38	41	55	44	22	14	14	13
牧 志 1 丁目	699	36	31	31	30	22	32	51	52	51	61	39	50	49	59	34	29	24	18
牧 志 2 丁目	960	49	45	41	45	37	63	76	81	81	71	66	54	72	63	41	31	28	16

注：住民基本台帳による人口である。

資料：市民文化部 ハイサイ市民課

## 8. 各歳別・町丁字別 登録人口（男性）

平成27年11月30日現在

町丁字名	人口	0歳～	5歳～	10歳～	15歳～	20歳～	25歳～	30歳～	35歳～	40歳～	45歳～	50歳～	55歳～	60歳～	65歳～	70歳～	75歳～	80歳～	85歳以上
		4歳	9歳	14歳	19歳	24歳	29歳	34歳	39歳	44歳	49歳	54歳	59歳	64歳	69歳	74歳	79歳	84歳	
牧志3丁目	1,013	37	37	39	32	54	56	64	66	90	83	70	89	86	87	46	37	20	20
松尾1丁目	801	53	43	33	29	29	48	54	60	83	51	49	43	57	68	25	32	21	23
松尾2丁目	1,316	45	49	48	47	57	73	93	100	103	98	72	98	123	104	59	58	61	28
松山1丁目	457	20	13	18	23	18	29	33	38	27	35	33	31	32	34	10	25	22	16
松山2丁目	475	20	19	26	35	29	28	41	48	33	26	47	31	33	23	15	10	3	8
港町1丁目	60	-	-	-	5	55	-	-	-	-	-	-	-	-	-	-	-	-	-
港町2丁目	157	2	4	11	3	14	11	6	7	9	11	8	9	16	11	12	11	4	8
港町3丁目	-	-	-	-	-	-	-	-	-	-	-	-	-	-	-	-	-	-	-
港町4丁目	-	-	-	-	-	-	-	-	-	-	-	-	-	-	-	-	-	-	-
港字	510	23	31	22	19	34	20	34	41	41	30	33	16	45	41	38	24	11	7
銘苅1丁目	937	52	62	89	85	40	42	50	77	103	87	69	38	45	29	17	28	19	5
銘苅2丁目	809	70	91	77	40	19	29	70	83	104	90	49	20	23	21	8	8	4	3
銘苅3丁目	793	73	79	73	47	28	44	64	68	93	56	57	24	34	18	12	14	6	3
山下町	981	46	29	39	60	65	59	68	61	72	58	57	57	95	68	48	44	36	19
若狭1丁目	469	13	20	24	20	33	31	33	25	42	20	39	28	37	30	28	18	15	13
若狭2丁目	699	34	26	24	40	53	48	49	41	62	41	47	45	51	36	31	24	30	17
若狭3丁目	1,139	33	41	44	50	62	55	76	80	85	68	80	79	111	94	57	54	41	29
垣花町	-	-	-	-	-	-	-	-	-	-	-	-	-	-	-	-	-	-	-
垣花町1丁目	-	-	-	-	-	-	-	-	-	-	-	-	-	-	-	-	-	-	-
垣花町2丁目	-	-	-	-	-	-	-	-	-	-	-	-	-	-	-	-	-	-	-
垣花町3丁目	32	3	-	4	-	1	1	6	1	4	3	1	4	1	2	-	-	1	-
住吉町1丁目	-	-	-	-	-	-	-	-	-	-	-	-	-	-	-	-	-	-	-
住吉町2丁目	-	-	-	-	-	-	-	-	-	-	-	-	-	-	-	-	-	-	-
住吉町3丁目	-	-	-	-	-	-	-	-	-	-	-	-	-	-	-	-	-	-	-
<b>真和志支所</b>	<b>51,165</b>	<b>2,767</b>	<b>2,590</b>	<b>2,747</b>	<b>2,947</b>	<b>2,878</b>	<b>3,255</b>	<b>3,371</b>	<b>3,493</b>	<b>3,946</b>	<b>3,611</b>	<b>3,337</b>	<b>3,298</b>	<b>3,611</b>	<b>2,955</b>	<b>1,946</b>	<b>1,984</b>	<b>1,479</b>	<b>950</b>
古波蔵1丁目	1,386	69	55	69	103	80	78	74	86	125	101	96	105	100	71	47	47	50	30
古波蔵2丁目	993	51	47	54	60	42	78	62	56	63	69	65	76	84	72	36	33	28	17
壺屋2丁目	997	34	35	35	55	52	62	63	59	74	75	70	65	100	65	42	39	37	35
字与儀	1,753	91	84	98	106	85	112	115	109	134	140	124	112	126	96	64	59	62	36
与儀1丁目	705	29	34	32	28	29	44	44	51	44	53	45	56	59	47	28	34	30	18
与儀2丁目	822	32	49	51	57	51	42	39	48	55	55	47	63	72	54	29	43	23	12
字安里	1,725	71	77	70	85	108	127	101	121	132	127	107	110	128	135	71	70	54	31
安里1丁目	248	12	8	3	10	13	11	21	17	22	17	12	19	27	17	20	11	7	1
安里2丁目	451	20	17	9	16	23	29	41	49	35	35	33	37	32	22	20	15	14	4
安里3丁目	481	12	16	12	15	19	42	39	40	37	39	30	30	41	34	21	20	21	13
字上間	1,792	127	105	113	134	111	124	117	134	145	120	105	108	112	84	45	55	34	19
上間1丁目	523	22	19	25	26	37	29	35	26	40	32	37	35	43	35	30	26	15	11
字国場	5,639	369	333	338	305	382	382	410	442	443	409	394	325	338	250	160	175	115	69
字識名	708	66	56	43	32	41	49	50	52	58	48	32	34	46	40	28	14	8	11
識名1丁目	1,144	41	54	69	72	74	74	70	54	82	84	85	76	70	59	53	56	42	29
識名2丁目	490	23	30	34	29	22	32	25	35	37	31	28	29	31	30	21	27	20	6
識名3丁目	1,222	55	72	85	59	80	66	68	84	88	100	96	65	79	71	41	50	45	18
識名4丁目	355	16	18	18	24	15	15	21	25	31	28	23	20	36	15	13	16	15	6
字大井	1,513	56	54	67	91	80	108	97	88	139	104	85	94	119	101	66	70	52	42
字仲井	2,073	143	116	119	145	130	127	156	141	179	122	121	123	124	117	77	66	47	20
長田1丁目	947	51	40	63	56	68	58	47	57	79	70	69	74	63	49	30	30	22	21
長田2丁目	2,596	164	138	161	159	179	172	188	194	182	191	176	174	154	139	85	68	47	25
繁多川1丁目	1,369	64	71	69	86	77	86	73	72	96	99	89	100	96	86	60	58	59	28
繁多川2丁目	885	34	31	62	51	43	38	49	54	67	59	53	49	69	55	71	44	37	19
繁多川3丁目	788	37	39	45	64	39	48	35	43	53	53	48	58	55	58	43	38	24	8
繁多川4丁目	844	27	34	47	55	44	45	45	35	59	71	54	51	56	51	45	68	37	20
繁多川5丁目	975	48	55	62	69	52	54	59	51	78	71	81	56	67	49	36	37	30	20
字古島	145	7	9	10	6	5	4	6	13	31	9	11	7	8	7	5	4	2	1
古島1丁目	658	25	25	39	49	36	41	51	37	52	43	57	36	38	43	27	25	21	13
古島2丁目	958	52	52	86	71	46	44	52	46	87	78	70	63	42	57	27	37	30	18
字真地	1,902	114	113	109	123	100	104	137	132	131	129	101	122	155	133	76	69	37	17
真嘉比1丁目	666	68	61	33	31	19	54	80	78	71	47	32	27	16	8	12	18	6	5

注：住民基本台帳による人口である。

資料：市民文化部 ハイサイ市民課

## 8. 各歳別・町丁字別 登録人口（男性）

平成27年11月30日現在

町丁字名	人口	0歳～	5歳～	10歳～	15歳～	20歳～	25歳～	30歳～	35歳～	40歳～	45歳～	50歳～	55歳～	60歳～	65歳～	70歳～	75歳～	80歳～	85歳以上
		4歳	9歳	14歳	19歳	24歳	29歳	34歳	39歳	44歳	49歳	54歳	59歳	64歳	69歳	74歳	79歳	84歳	
真嘉比2丁目	1,238	119	80	57	52	42	90	125	133	121	104	59	61	54	40	33	28	24	16
真嘉比3丁目	709	53	54	45	44	36	55	61	70	66	44	42	36	27	22	14	19	10	11
松島1丁目	457	48	36	17	8	23	43	47	55	44	24	16	22	23	20	13	6	7	5
松島2丁目	487	36	24	49	39	19	24	18	35	41	42	31	33	31	24	13	11	9	8
字松川	1,364	80	68	62	61	62	93	82	97	112	96	79	87	101	81	72	52	47	32
松川1丁目	813	28	23	34	49	77	64	55	49	49	37	48	47	76	57	30	38	30	22
松川2丁目	718	36	28	20	31	36	41	58	53	56	50	63	51	67	40	29	29	15	15
松川3丁目	1,127	74	56	47	49	56	64	70	76	95	70	85	70	83	65	34	64	39	30
三原1丁目	1,057	41	52	46	59	61	64	76	80	75	75	62	68	85	81	41	38	27	26
三原2丁目	1,379	50	52	56	74	74	100	77	65	93	88	94	124	128	104	66	62	40	32
三原3丁目	829	39	31	26	44	33	47	52	54	51	53	54	57	74	65	42	48	35	24
字寄宮	274	12	18	19	13	17	23	12	18	13	15	17	30	17	17	8	11	9	5
寄宮1丁目	838	28	32	37	53	51	44	29	52	42	67	60	60	81	54	38	42	36	32
寄宮2丁目	1,317	57	58	63	64	71	76	98	88	80	85	92	92	105	87	51	66	43	41
寄宮3丁目	805	36	31	39	35	38	48	41	39	59	52	59	61	73	48	33	48	37	28
<b>首里支所</b>	<b>27,560</b>	<b>1,383</b>	<b>1,628</b>	<b>1,729</b>	<b>1,681</b>	<b>1,331</b>	<b>1,315</b>	<b>1,391</b>	<b>1,769</b>	<b>2,199</b>	<b>1,909</b>	<b>1,699</b>	<b>1,703</b>	<b>1,868</b>	<b>1,803</b>	<b>1,293</b>	<b>1,348</b>	<b>955</b>	<b>556</b>
首里赤田町1丁目	186	9	3	12	9	10	13	8	5	10	14	15	13	13	21	8	11	7	5
首里赤田町2丁目	192	3	17	11	16	10	9	4	4	14	15	13	10	18	14	12	8	10	4
首里赤田町3丁目	74	-	-	4	4	7	3	2	3	4	3	5	8	5	5	4	8	6	3
首里赤平町1丁目	160	9	8	2	10	4	8	6	6	13	13	10	14	11	17	7	8	9	5
首里赤平町2丁目	336	12	15	24	21	16	10	18	15	26	17	28	22	24	18	20	20	24	6
首里池端町	76	1	3	4	2	3	2	4	6	3	3	5	6	6	8	4	5	4	7
首里石嶺町1丁目	1,483	76	115	114	114	74	66	64	95	136	118	105	72	91	89	47	70	18	19
首里石嶺町2丁目	3,102	142	198	217	198	161	126	147	207	249	225	165	192	198	216	156	166	102	37
首里石嶺町3丁目	1,925	101	122	129	123	94	90	107	104	159	134	123	109	109	126	85	101	79	30
首里石嶺町4丁目	4,181	282	314	283	241	193	202	256	308	348	316	251	226	213	229	158	168	109	84
首里大名町1丁目	801	49	50	54	52	30	30	40	56	64	43	39	45	63	51	50	37	27	21
首里大名町2丁目	374	12	19	18	11	11	17	18	37	30	26	20	17	32	33	26	20	15	12
首里大名町3丁目	830	34	31	50	59	41	37	38	60	81	42	36	58	62	68	56	45	24	8
首里大中町1丁目	215	4	5	17	14	9	4	8	13	16	14	14	20	14	11	18	17	10	7
首里大中町2丁目	131	4	8	3	8	4	4	10	3	11	11	7	9	8	13	5	7	8	8
首里金城町1丁目	240	9	11	6	13	16	10	12	14	13	20	16	7	22	25	13	17	8	8
首里金城町2丁目	192	7	8	3	11	9	10	11	14	12	10	11	20	18	15	8	7	9	9
首里金城町3丁目	137	2	8	4	6	7	10	10	7	11	7	9	13	12	7	7	6	8	3
首里金城町4丁目	491	22	41	24	43	21	20	11	25	38	44	43	30	34	25	19	22	19	10
首里儀保町1丁目	172	7	12	5	13	9	7	15	8	9	9	11	12	13	15	10	5	9	3
首里儀保町2丁目	97	4	3	2	3	7	5	6	7	4	6	7	4	8	14	4	5	2	6
首里儀保町3丁目	159	7	8	10	12	8	6	13	10	7	19	11	13	9	4	5	7	5	5
首里儀保町4丁目	217	7	6	13	13	13	12	5	21	10	9	13	21	27	18	11	8	8	2
首里久場川町1丁目	639	34	37	51	38	23	24	36	40	48	61	39	35	29	25	32	39	35	13
首里久場川町2丁目	1,182	59	55	68	68	48	52	63	66	105	78	70	75	82	76	62	73	65	17
首里崎山町1丁目	287	17	8	24	18	11	25	11	17	15	25	23	15	14	17	15	16	12	4
首里崎山町2丁目	92	2	3	2	7	7	2	7	4	7	2	5	7	9	11	6	5	4	2
首里崎山町3丁目	234	16	15	18	10	13	9	13	24	16	11	19	10	15	12	10	12	5	6
首里崎山町4丁目	325	13	15	8	26	9	17	17	13	30	21	17	33	22	28	15	15	14	12
首里寒川町1丁目	340	19	17	12	19	18	26	22	18	20	24	18	23	33	22	8	16	14	11
首里寒川町2丁目	346	16	12	19	21	19	12	11	25	25	28	27	27	30	28	17	15	10	4
首里末吉町1丁目	342	16	14	16	18	8	16	14	19	31	18	16	27	33	34	20	19	14	9
首里末吉町2丁目	626	38	37	34	33	44	38	34	37	42	44	41	37	65	38	18	23	13	10
首里末吉町3丁目	786	40	43	56	42	44	46	38	45	67	40	37	59	61	51	47	35	20	15
首里末吉町4丁目	215	10	14	15	15	13	18	17	14	19	12	11	11	13	9	7	11	4	2
首里平良町1丁目	530	24	34	29	29	28	36	25	33	48	37	39	29	39	43	23	16	16	2
首里平良町2丁目	243	14	17	9	12	17	15	18	19	20	21	15	13	18	6	9	7	5	8
首里汀良町1丁目	201	3	9	10	15	12	9	10	10	14	16	10	15	16	19	14	13	4	2
首里汀良町2丁目	223	9	8	12	11	16	16	9	11	9	14	23	16	21	11	15	8	10	4
首里汀良町3丁目	569	25	21	29	22	35	47	29	46	35	35	32	40	41	37	25	31	17	22

注：住民基本台帳による人口である。

資料：市民文化部 ハイサイ市民課

## 8. 各歳別・町丁字別 登録人口（男性）

平成27年11月30日現在

町丁字名	人口	0歳～	5歳～	10歳～	15歳～	20歳～	25歳～	30歳～	35歳～	40歳～	45歳～	50歳～	55歳～	60歳～	65歳～	70歳～	75歳～	80歳～	85歳以上
		4歳	9歳	14歳	19歳	24歳	29歳	34歳	39歳	44歳	49歳	54歳	59歳	64歳	69歳	74歳	79歳	84歳	
首里当蔵町1丁目	266	16	21	17	12	13	12	11	16	24	14	20	18	16	18	14	10	8	6
首里当蔵町2丁目	318	14	19	27	13	15	15	25	23	25	16	20	16	26	20	12	12	11	9
首里当蔵町3丁目	33	1	2	3	3	1	2	1	1	1	4	-	2	2	1	-	6	3	-
首里桃園町1丁目	186	9	9	13	19	12	9	8	13	10	9	18	14	12	6	10	7	2	6
首里桃園町2丁目	183	7	7	9	10	5	11	7	11	12	15	10	12	12	17	8	11	11	8
首里鳥堀町1丁目	91	1	4	5	3	5	3	5	5	8	7	10	4	6	12	3	3	4	3
首里鳥堀町2丁目	169	9	11	11	12	7	6	8	12	15	15	8	9	13	7	8	7	6	5
首里鳥堀町3丁目	225	8	11	10	15	14	8	11	12	21	21	16	18	10	11	11	12	9	7
首里鳥堀町4丁目	1,228	73	76	84	72	58	63	53	86	101	67	83	63	70	78	71	62	42	26
首里鳥堀町5丁目	522	22	33	43	29	25	25	21	33	53	36	33	35	42	29	19	21	19	4
首里真和志町1丁目	91	1	3	6	5	2	6	2	12	4	6	4	2	4	9	4	14	3	4
首里真和志町2丁目	70	1	6	4	6	3	-	3	3	8	11	2	3	3	2	1	6	4	4
首里山川町1丁目	657	29	31	47	46	29	30	24	30	55	48	40	53	54	55	27	24	24	11
首里山川町2丁目	270	17	16	8	18	11	9	11	20	19	16	16	21	25	10	11	14	17	11
首里山川町3丁目	300	17	15	21	18	9	7	14	23	24	19	20	20	22	19	18	17	10	7
<b>小 禄 支 所</b>	<b>30,139</b>	<b>1,856</b>	<b>1,913</b>	<b>1,805</b>	<b>1,945</b>	<b>2,151</b>	<b>2,107</b>	<b>2,093</b>	<b>2,188</b>	<b>2,545</b>	<b>2,279</b>	<b>1,957</b>	<b>1,619</b>	<b>1,631</b>	<b>1,427</b>	<b>826</b>	<b>854</b>	<b>592</b>	<b>351</b>
字 赤 嶺	109	-	-	-	7	39	19	13	12	11	7	1	-	-	-	-	-	-	-
赤 嶺 1 丁目	669	51	44	54	47	35	45	59	56	56	52	59	29	36	24	11	5	4	2
赤 嶺 2 丁目	876	33	62	81	70	67	50	41	49	66	78	72	70	48	36	17	13	16	7
字 宇 栄 原	1,609	131	108	104	97	97	106	115	114	152	100	132	80	81	63	49	41	27	12
宇 栄 原 1 丁目	1,021	39	54	74	67	70	64	60	68	85	78	65	59	69	55	38	30	30	16
宇 栄 原 2 丁目	751	41	50	54	64	40	42	37	37	54	55	58	39	50	45	21	33	23	8
宇 栄 原 3 丁目	1,495	96	117	91	85	78	82	94	92	111	122	105	85	93	82	49	64	35	14
宇 栄 原 4 丁目	1,006	37	45	49	62	30	40	40	62	83	78	50	63	85	94	60	67	44	17
宇 栄 原 5 丁目	244	8	18	17	18	16	8	13	10	17	19	19	19	10	17	12	11	6	6
宇 栄 原 6 丁目	320	19	30	11	20	23	22	29	21	22	21	19	18	25	12	6	12	9	1
字 小 禄	4,638	290	318	262	255	251	258	302	354	432	382	316	215	273	246	124	171	114	75
小 禄 1 丁目	1,976	167	132	125	105	101	107	137	163	165	133	126	119	103	102	52	59	52	28
小 禄 2 丁目	365	26	38	25	30	19	31	20	37	32	25	21	13	16	9	10	5	6	2
小 禄 3 丁目	422	37	28	37	23	33	18	28	44	37	43	27	15	17	11	13	7	1	3
小 禄 4 丁目	893	57	80	96	95	44	41	42	55	85	82	65	46	34	24	15	15	9	8
小 禄 5 丁目	622	59	64	47	40	24	34	63	48	64	58	28	27	17	16	14	10	5	4
字 鏡 原 水	556	-	-	-	88	229	142	48	26	9	13	1	-	-	-	-	-	-	-
鏡 原 町 志	991	54	48	44	42	70	63	67	63	94	73	55	54	60	70	36	53	22	23
具 志 1 丁目	886	73	71	66	55	33	48	59	89	72	75	64	41	41	38	21	19	11	10
具 志 2 丁目	971	62	59	46	38	33	62	68	80	106	60	52	58	62	53	46	42	27	17
具 志 3 丁目	1,176	112	77	61	65	59	105	112	108	114	91	63	70	46	56	17	8	10	2
字 高 良	-	-	-	-	-	-	-	-	-	-	-	-	-	-	-	-	-	-	-
高 良 1 丁目	375	24	21	24	20	17	24	30	22	35	28	19	26	20	23	10	14	14	4
高 良 2 丁目	863	56	53	61	51	41	45	67	63	56	68	52	52	60	45	29	30	21	13
高 良 3 丁目	238	13	11	12	13	26	14	23	19	21	22	12	12	15	11	4	4	4	2
字 田 原	1,032	42	37	45	51	56	83	59	56	73	70	70	90	87	68	47	36	36	26
田 原 1 丁目	525	52	43	42	23	30	30	51	49	44	41	34	18	20	15	13	6	6	8
田 原 2 丁目	149	11	5	10	12	8	12	11	9	18	12	7	10	10	2	5	4	2	1
田 原 3 丁目	1,021	52	49	58	82	63	60	55	69	70	57	78	93	77	68	34	27	17	12
田 原 4 丁目	294	29	20	12	27	12	24	22	20	20	18	24	13	15	11	7	8	8	4
字 当 宮 間 城	888	-	-	-	55	301	225	122	61	55	52	17	-	-	-	-	-	-	-
宮 城 1 丁目	478	35	34	17	22	23	28	36	46	55	31	28	21	31	31	16	9	9	6
字 安 次 嶺	156	4	12	9	9	12	22	18	8	21	15	6	6	7	4	2	1	-	-
字 大 嶺	-	-	-	-	-	-	-	-	-	-	-	-	-	-	-	-	-	-	-
金 城 1 丁目	423	22	33	24	30	28	21	29	23	42	28	34	25	27	19	15	13	3	7
金 城 2 丁目	950	64	76	68	82	56	54	60	84	73	85	72	60	46	24	13	21	5	7
金 城 3 丁目	208	10	14	13	22	11	12	12	15	18	15	19	13	6	12	4	3	6	3
金 城 4 丁目	227	20	13	17	16	23	15	9	17	26	16	16	9	8	13	5	3	1	-
金 城 5 丁目	716	30	49	49	57	53	51	42	39	51	76	71	51	36	28	11	10	9	3

注：住民基本台帳による人口である。

資料：市民文化部 ハイサイ市民課

8. 各歳別・町丁字別 登録人口（女性）

平成27年11月30日現在

町丁字名	人口	0歳～ 4歳	5歳～ 9歳	10歳～ 14歳	15歳～ 19歳	20歳～ 24歳	25歳～ 29歳	30歳～ 34歳	35歳～ 39歳	40歳～ 44歳	45歳～ 49歳	50歳～ 54歳	55歳～ 59歳	60歳～ 64歳	65歳～ 69歳	70歳～ 74歳	75歳～ 79歳	80歳～ 84歳	85歳以上
那覇市	166,907	8,165	8,436	8,341	8,617	8,409	9,190	10,454	11,136	12,806	11,574	10,467	10,060	10,946	9,764	7,298	7,916	6,325	7,003
本庁	51,777	2,417	2,516	2,366	2,316	2,504	2,874	3,333	3,778	4,191	3,666	3,195	3,064	3,547	3,126	2,191	2,358	2,009	2,326
曙 1 丁目	720	38	25	31	33	47	46	43	53	55	58	55	50	50	44	27	26	19	20
曙 2 丁目	718	24	32	41	36	34	27	37	50	57	42	39	48	49	48	31	47	33	43
曙 3 丁目	855	27	40	46	39	60	54	51	63	56	60	46	51	76	59	35	42	20	30
旭 町	105	7	8	5	3	3	3	11	7	13	9	9	5	8	3	1	4	3	3
字 安 謝	2,017	80	82	83	97	111	105	98	139	136	109	124	136	158	131	97	114	97	120
安 謝 1 丁目	940	89	71	46	41	44	70	100	91	98	78	52	38	31	40	16	15	11	9
安 謝 2 丁目	1,512	97	87	81	78	73	85	128	124	131	116	74	58	62	52	42	58	62	104
字 天 久	1,398	74	51	62	52	62	101	87	98	111	90	83	78	101	92	59	65	55	77
天 久 1 丁目	997	71	71	65	70	46	54	69	111	102	84	72	46	25	33	18	17	28	15
天 久 2 丁目	1,322	115	135	74	54	48	99	121	146	150	103	62	44	46	38	21	28	13	25
泉 崎 1 丁目	702	23	36	29	28	30	40	49	51	54	46	37	35	47	58	48	34	28	29
泉 崎 2 丁目	939	35	31	44	36	36	51	57	63	77	68	57	69	76	58	46	46	40	49
字 上 之 屋	577	29	32	22	29	23	34	41	39	62	46	35	43	39	39	21	16	11	16
上 之 屋 1 丁目	787	52	66	61	27	28	53	59	71	93	84	50	40	29	23	9	18	16	8
奥 武 山 町	114	4	10	7	2	4	3	5	7	20	16	10	6	9	6	1	3	-	1
お も ろ ま ち 1 丁目	525	37	47	26	26	15	21	61	50	59	46	48	22	18	23	11	5	5	5
お も ろ ま ち 2 丁目	688	38	44	51	46	22	17	24	48	87	83	58	32	34	33	18	20	20	13
お も ろ ま ち 3 丁目	689	71	87	57	31	15	23	39	81	96	65	34	24	20	10	15	11	2	8
お も ろ ま ち 4 丁目	1,065	53	72	76	43	55	87	90	114	127	101	59	57	38	28	25	19	13	8
久 米 1 丁目	753	30	33	37	38	49	58	50	36	58	57	46	35	60	42	32	36	26	30
久 米 2 丁目	907	25	32	33	41	51	59	50	75	63	52	70	60	65	73	49	34	28	47
久 茂 地 1 丁目	57	-	1	1	-	1	3	3	2	6	2	3	5	7	5	3	4	5	6
久 茂 地 2 丁目	556	18	9	12	27	30	41	27	49	32	42	34	28	54	38	40	29	22	24
久 茂 地 3 丁目	312	5	15	13	7	13	16	20	17	19	32	19	20	19	29	13	15	20	20
古 波 蔵 3 丁目	1,862	88	95	98	102	88	101	103	138	127	146	118	143	141	103	77	87	52	55
古 波 蔵 4 丁目	473	34	17	15	21	20	32	31	36	31	27	28	24	44	29	12	35	24	13
楚 辺 1 丁目	696	30	22	22	21	37	29	40	34	38	39	45	56	47	59	33	38	46	60
楚 辺 2 丁目	1,396	65	58	55	58	80	93	92	79	77	89	88	87	89	64	73	80	76	93
楚 辺 3 丁目	284	10	13	9	17	13	9	19	13	30	19	24	18	25	13	17	10	7	18
辻 1 丁目	814	39	35	40	42	63	46	35	47	55	58	49	54	55	50	43	42	32	29
辻 2 丁目	432	17	6	12	13	28	29	26	21	26	18	27	24	39	25	21	33	35	32
辻 3 丁目	-	-	-	-	-	-	-	-	-	-	-	-	-	-	-	-	-	-	-
壺 川 1 丁目	789	49	34	39	27	43	33	32	54	67	55	56	52	44	48	28	48	36	44
壺 川 2 丁目	800	44	35	42	39	36	44	52	57	61	61	52	69	68	48	26	24	18	24
壺 川 3 丁目	610	6	11	12	19	34	24	30	29	41	29	32	38	70	71	51	52	33	28
壺 屋 1 丁目	1,099	22	35	35	45	56	52	64	74	71	78	58	70	82	82	56	70	80	69
泊 1 丁目	1,397	63	81	57	66	70	63	79	99	116	101	89	83	92	95	68	57	52	66
泊 2 丁目	881	43	55	37	50	42	56	65	64	65	64	60	43	53	51	28	37	25	43
泊 3 丁目	829	46	40	44	53	43	34	61	61	67	62	49	42	60	46	38	31	20	32
通 堂 町	-	-	-	-	-	-	-	-	-	-	-	-	-	-	-	-	-	-	-
西 1 丁目	765	29	29	31	24	39	53	57	48	52	45	48	53	55	55	30	34	41	42
西 2 丁目	599	33	18	24	29	40	40	32	44	53	43	52	35	60	24	19	26	14	13
西 3 丁目	748	28	34	32	43	25	39	45	45	44	60	47	61	71	57	49	32	22	14
東 町	573	28	16	22	26	34	40	38	45	42	37	45	37	48	38	20	20	17	20
樋 川 1 丁目	1,454	41	43	43	63	72	54	88	85	109	92	90	86	113	103	75	100	101	96
樋 川 2 丁目	474	8	10	15	22	28	22	19	21	34	29	35	39	35	41	30	31	32	23
前 島 1 丁目	650	33	28	27	25	42	52	66	42	38	41	34	29	51	34	25	37	26	20
前 島 2 丁目	959	32	45	31	34	44	66	55	54	78	57	55	63	78	76	48	38	42	63
前 島 3 丁目	572	19	14	20	25	30	40	39	38	50	31	34	45	46	35	25	25	22	34
牧 志 1 丁目	737	24	26	28	19	23	35	42	50	50	61	41	44	71	60	35	43	32	53
牧 志 2 丁目	1,086	51	37	25	33	51	67	73	71	95	66	69	73	85	84	50	51	48	57

注：住民基本台帳による人口である。

資料：市民文化部 ハイサイ市民課

## 8. 各歳別・町丁字別 登録人口（女性）

平成27年11月30日現在

町丁字名	人口	0歳～	5歳～	10歳～	15歳～	20歳～	25歳～	30歳～	35歳～	40歳～	45歳～	50歳～	55歳～	60歳～	65歳～	70歳～	75歳～	80歳～	85歳以上
		4歳	9歳	14歳	19歳	24歳	29歳	34歳	39歳	44歳	49歳	54歳	59歳	64歳	69歳	74歳	79歳	84歳	
牧志3丁目	1,145	40	41	38	51	53	63	55	81	79	64	78	67	92	84	67	59	57	76
松尾1丁目	822	33	34	24	32	26	31	53	59	67	48	62	54	63	71	44	39	34	48
松尾2丁目	1,434	46	37	43	50	46	70	101	85	94	93	88	106	101	110	89	91	85	99
松山1丁目	509	17	20	23	12	24	25	29	30	37	36	32	30	48	36	21	42	19	28
松山2丁目	528	21	22	21	15	41	32	30	31	40	26	45	36	41	37	22	15	25	28
港町1丁目	-	-	-	-	-	-	-	-	-	-	-	-	-	-	-	-	-	-	-
港町2丁目	125	3	3	4	5	5	9	8	7	3	5	9	9	16	12	8	4	10	5
港町3丁目	-	-	-	-	-	-	-	-	-	-	-	-	-	-	-	-	-	-	-
港町4丁目	-	-	-	-	-	-	-	-	-	-	-	-	-	-	-	-	-	-	-
港字	613	22	24	18	31	19	32	36	38	38	27	34	46	56	54	43	42	29	24
銘苺1丁目	1,095	42	49	68	90	56	58	74	104	107	94	66	51	61	43	27	48	26	31
銘苺2丁目	924	69	102	102	46	28	40	70	119	119	78	40	15	25	26	21	7	7	10
銘苺3丁目	839	54	76	68	38	46	53	73	81	103	75	35	31	23	27	18	13	15	10
山下町	1,021	57	50	45	34	44	46	65	71	69	62	55	58	82	70	40	61	54	58
若狭1丁目	468	21	19	12	21	32	29	26	34	28	31	36	29	27	19	24	25	26	29
若狭2丁目	771	30	36	27	33	53	42	48	47	49	60	49	51	58	33	35	36	41	43
若狭3丁目	1,212	38	49	52	56	48	40	59	55	74	66	64	78	106	107	76	88	70	86
垣花町	-	-	-	-	-	-	-	-	-	-	-	-	-	-	-	-	-	-	-
垣花町1丁目	-	-	-	-	-	-	-	-	-	-	-	-	-	-	-	-	-	-	-
垣花町2丁目	-	-	-	-	-	-	-	-	-	-	-	-	-	-	-	-	-	-	-
垣花町3丁目	37	-	-	3	2	2	1	3	2	5	4	1	5	5	1	1	1	1	-
住吉町1丁目	-	-	-	-	-	-	-	-	-	-	-	-	-	-	-	-	-	-	-
住吉町2丁目	-	-	-	-	-	-	-	-	-	-	-	-	-	-	-	-	-	-	-
住吉町3丁目	-	-	-	-	-	-	-	-	-	-	-	-	-	-	-	-	-	-	-
<b>真和志支所</b>	<b>55,218</b>	<b>2,673</b>	<b>2,608</b>	<b>2,569</b>	<b>2,856</b>	<b>2,922</b>	<b>3,245</b>	<b>3,572</b>	<b>3,489</b>	<b>3,836</b>	<b>3,694</b>	<b>3,519</b>	<b>3,496</b>	<b>3,702</b>	<b>3,222</b>	<b>2,511</b>	<b>2,759</b>	<b>2,162</b>	<b>2,383</b>
古波蔵1丁目	1,507	56	77	83	92	73	85	88	98	100	114	82	110	94	86	61	75	71	62
古波蔵2丁目	1,116	58	38	37	63	73	65	75	59	62	73	70	79	86	78	51	56	45	48
壺屋2丁目	1,118	31	42	36	60	59	62	60	59	71	70	65	68	93	77	57	82	56	70
字与儀	1,841	89	91	77	97	86	101	105	103	164	142	120	104	117	100	92	90	85	78
与儀1丁目	780	21	30	33	39	51	30	45	46	53	52	49	52	69	40	33	43	46	48
与儀2丁目	895	37	52	41	42	43	38	54	55	59	58	73	66	67	42	37	58	36	37
字安里	2,042	63	73	66	91	98	125	120	128	147	131	134	133	168	169	100	101	96	99
安里1丁目	275	14	12	8	11	15	21	20	19	17	12	14	16	16	22	19	17	11	11
安里2丁目	509	14	10	8	26	21	26	44	32	38	41	32	37	41	53	34	20	11	21
安里3丁目	510	17	14	14	22	15	38	44	28	23	31	28	21	41	22	28	43	33	48
字上間	1,958	138	100	115	143	98	105	144	127	151	130	120	120	141	98	68	66	59	35
上間1丁目	548	28	25	21	32	38	37	31	31	37	24	43	40	42	28	24	22	24	21
字国場	5,848	378	326	300	332	361	393	421	405	409	407	401	360	327	298	184	221	155	170
字識名	773	58	46	53	44	41	41	55	59	59	54	48	38	47	47	24	19	17	23
識名1丁目	1,268	45	47	63	81	53	56	57	59	84	100	84	69	90	76	79	92	70	63
識名2丁目	498	27	13	18	19	29	39	21	12	44	43	31	34	31	31	33	25	22	26
識名3丁目	1,186	64	59	67	70	69	55	63	66	89	87	79	73	72	67	58	66	38	44
識名4丁目	362	25	29	19	15	8	15	19	26	30	29	20	25	20	19	17	20	10	16
字大井	1,733	63	45	50	77	103	94	111	89	113	113	109	106	126	120	108	111	80	115
字仲井	2,258	127	114	125	114	118	170	177	166	164	147	138	135	140	124	96	90	53	60
長田1丁目	1,063	37	43	62	55	69	70	55	63	73	69	87	70	78	49	40	49	45	49
長田2丁目	2,660	123	152	138	164	175	178	148	188	180	193	191	185	155	130	112	105	69	74
繁多川1丁目	1,612	74	90	77	88	94	85	87	89	96	111	90	102	108	84	80	92	79	86
繁多川2丁目	923	25	28	41	56	40	26	41	35	68	69	51	70	62	77	65	73	48	48
繁多川3丁目	868	31	48	59	44	42	29	34	57	61	58	67	57	57	59	57	44	27	37
繁多川4丁目	926	34	43	46	53	32	46	40	32	51	64	57	49	66	62	58	87	52	54
繁多川5丁目	1,064	67	50	55	57	54	52	64	63	72	82	62	68	70	60	42	47	48	51
字古島	150	9	7	10	5	10	7	12	15	13	12	7	5	13	8	6	3	5	3
古島1丁目	781	20	32	43	45	48	56	54	49	64	56	53	53	46	41	39	33	33	16
古島2丁目	1,053	44	60	65	79	62	45	62	58	89	86	66	65	51	60	45	47	39	30
字真地	2,031	127	113	107	97	98	111	153	157	143	120	118	138	151	124	80	72	64	58
真嘉比1丁目	720	59	47	28	31	34	56	94	99	70	43	33	25	21	12	17	20	15	16

注：住民基本台帳による人口である。

資料：市民文化部 ハイサイ市民課

## 8. 各 歳 別 ・ 町 丁 字 別 登 録 人 口 ( 女 性 )

平成27年11月30日現在

町 丁 字 名	人 口	0 歳 ~ 4 歳	5 歳 ~ 9 歳	10 歳 ~ 14 歳	15 歳 ~ 19 歳	20 歳 ~ 24 歳	25 歳 ~ 29 歳	30 歳 ~ 34 歳	35 歳 ~ 39 歳	40 歳 ~ 44 歳	45 歳 ~ 49 歳	50 歳 ~ 54 歳	55 歳 ~ 59 歳	60 歳 ~ 64 歳	65 歳 ~ 69 歳	70 歳 ~ 74 歳	75 歳 ~ 79 歳	80 歳 ~ 84 歳	85 歳 以上
真 嘉 比 2 丁 目	1,353	105	86	72	56	63	94	146	148	117	84	60	67	59	45	40	34	37	40
真 嘉 比 3 丁 目	705	65	42	44	42	36	54	61	58	65	48	45	27	28	25	14	21	15	15
松 島 1 丁 目	504	38	37	19	18	22	52	69	48	37	28	24	15	25	15	16	11	11	19
松 島 2 丁 目	521	23	36	26	27	28	47	36	32	46	38	36	37	29	27	11	15	11	16
字 松 川	1,441	68	60	64	49	62	71	87	124	99	77	101	82	95	99	85	77	60	81
松 川 1 丁 目	787	25	24	33	30	45	52	50	34	48	45	50	58	66	56	27	49	45	50
松 川 2 丁 目	742	45	33	20	35	43	48	37	46	48	40	53	50	54	48	39	32	23	48
松 川 3 丁 目	1,224	68	55	49	52	61	77	85	68	73	73	67	81	79	74	51	95	57	59
三 原 1 丁 目	1,153	55	55	42	47	62	77	74	64	78	69	74	83	82	61	52	60	52	66
三 原 2 丁 目	1,517	42	55	55	57	75	104	77	57	82	101	103	112	132	127	73	94	80	91
三 原 3 丁 目	934	31	37	42	44	44	56	51	49	47	55	60	66	81	60	54	57	41	59
字 寄 宮	300	8	11	15	13	25	25	20	12	22	22	27	15	19	13	13	14	15	11
寄 宮 1 丁 目	873	26	24	28	42	35	33	44	55	35	59	65	67	66	68	52	58	53	63
寄 宮 2 丁 目	1,418	50	63	53	61	76	72	89	73	93	81	81	102	111	84	79	85	72	93
寄 宮 3 丁 目	870	21	34	42	39	35	26	48	49	52	53	51	61	70	57	61	68	48	55
<b>首 里 支 所</b>	<b>30,168</b>	<b>1,308</b>	<b>1,509</b>	<b>1,666</b>	<b>1,689</b>	<b>1,362</b>	<b>1,297</b>	<b>1,501</b>	<b>1,798</b>	<b>2,342</b>	<b>2,047</b>	<b>1,840</b>	<b>1,789</b>	<b>2,037</b>	<b>2,004</b>	<b>1,596</b>	<b>1,645</b>	<b>1,336</b>	<b>1,402</b>
首 里 赤 田 町 1 丁 目	195	8	8	5	9	6	6	10	11	11	15	13	16	15	21	11	13	7	10
首 里 赤 田 町 2 丁 目	217	9	9	12	15	12	6	10	7	17	18	11	15	14	16	10	9	14	13
首 里 赤 田 町 3 丁 目	89	1	-	1	6	7	1	4	5	7	6	4	6	6	5	8	7	4	11
首 里 赤 平 町 1 丁 目	192	6	8	20	10	7	5	9	10	16	10	16	7	14	19	10	8	5	12
首 里 赤 平 町 2 丁 目	386	8	9	26	23	17	21	18	12	26	28	31	30	29	17	22	26	35	8
首 里 池 端 町	101	3	2	3	3	5	3	2	6	6	7	7	7	7	7	8	7	7	11
首 里 石 嶺 町 1 丁 目	1,557	73	128	102	95	76	79	73	110	132	119	103	100	84	76	66	62	42	37
首 里 石 嶺 町 2 丁 目	3,402	122	186	222	202	149	129	147	201	280	237	189	203	242	255	211	189	139	99
首 里 石 嶺 町 3 丁 目	1,979	75	85	96	126	94	94	117	102	173	130	125	114	126	118	115	131	92	66
首 里 石 嶺 町 4 丁 目	4,495	282	243	273	240	207	209	266	352	330	312	256	231	263	245	196	195	160	235
首 里 大 名 町 1 丁 目	918	38	47	43	45	42	36	40	57	71	56	37	52	46	75	52	51	38	92
首 里 大 名 町 2 丁 目	429	20	19	17	17	11	27	20	22	31	29	25	20	35	31	25	38	14	28
首 里 大 名 町 3 丁 目	912	31	40	42	48	33	26	42	52	75	56	41	59	77	90	68	62	35	35
首 里 大 中 町 1 丁 目	255	2	9	11	20	10	8	7	13	19	20	14	12	13	19	19	17	18	24
首 里 大 中 町 2 丁 目	128	7	4	5	3	6	2	7	5	13	7	8	6	11	8	8	12	10	6
首 里 金 城 町 1 丁 目	279	7	15	17	11	13	10	13	12	28	18	13	17	20	23	14	20	13	15
首 里 金 城 町 2 丁 目	181	9	14	8	8	7	5	10	12	8	7	15	10	13	8	7	10	14	16
首 里 金 城 町 3 丁 目	135	4	5	7	1	3	7	6	7	9	9	7	12	12	11	9	8	9	9
首 里 金 城 町 4 丁 目	548	27	19	38	27	24	25	18	33	44	45	38	42	36	29	25	41	21	16
首 里 儀 保 町 1 丁 目	174	7	5	7	8	6	8	13	6	11	15	7	9	13	15	5	10	19	10
首 里 儀 保 町 2 丁 目	100	2	6	3	2	5	9	4	9	7	3	4	7	8	11	6	5	8	1
首 里 儀 保 町 3 丁 目	187	11	6	5	15	4	16	10	12	13	15	15	11	14	5	9	8	11	7
首 里 儀 保 町 4 丁 目	270	8	12	10	17	14	14	13	13	12	15	22	16	27	14	14	8	22	19
首 里 久 場 川 町 1 丁 目	707	35	33	50	45	26	34	32	35	61	49	43	39	37	37	37	52	35	27
首 里 久 場 川 町 2 丁 目	1,342	58	46	50	66	53	49	64	72	109	69	86	86	108	110	89	109	68	50
首 里 崎 山 町 1 丁 目	305	13	12	15	22	13	14	17	22	17	27	16	8	19	16	22	21	17	14
首 里 崎 山 町 2 丁 目	102	1	5	3	4	4	9	4	4	4	4	6	8	12	6	8	6	8	6
首 里 崎 山 町 3 丁 目	226	11	14	10	10	6	7	15	22	14	17	14	16	15	13	12	7	9	14
首 里 崎 山 町 4 丁 目	325	5	11	14	16	14	10	11	12	23	25	31	18	25	27	23	21	15	24
首 里 寒 川 町 1 丁 目	328	14	12	17	17	12	21	17	20	25	23	23	21	17	23	8	19	16	23
首 里 寒 川 町 2 丁 目	391	19	20	23	29	11	14	21	19	28	38	30	23	26	28	19	18	12	13
首 里 末 吉 町 1 丁 目	353	8	19	15	15	14	10	23	19	22	24	16	25	29	31	28	15	17	23
首 里 末 吉 町 2 丁 目	678	39	30	32	45	39	37	38	29	56	47	46	48	53	46	28	21	18	26
首 里 末 吉 町 3 丁 目	894	28	47	41	58	42	41	41	47	76	49	49	55	67	74	61	44	41	33
首 里 末 吉 町 4 丁 目	240	24	7	16	13	10	16	21	17	20	15	13	15	14	13	9	3	8	6
首 里 平 良 町 1 丁 目	559	23	30	30	31	33	23	20	33	54	36	40	31	49	33	25	22	25	21
首 里 平 良 町 2 丁 目	261	20	10	10	15	17	12	24	20	20	16	11	12	13	15	5	14	12	15
首 里 汀 良 町 1 丁 目	233	8	12	12	13	14	8	11	9	14	13	13	16	24	22	12	15	5	12
首 里 汀 良 町 2 丁 目	234	5	7	12	16	7	6	4	9	14	20	20	19	17	17	16	6	19	20
首 里 汀 良 町 3 丁 目	673	25	25	24	36	30	33	38	47	55	35	50	40	54	40	27	44	36	34

注：住民基本台帳による人口である。

資料：市民文化部 ハイサイ市民課



## 8. 各 歳 別 ・ 町 丁 字 別 登 録 人 口 ( 女 性 )

平成27年11月30日現在

町 丁 字 名	人 口	0 歳 ~	5 歳 ~	10 歳 ~	15 歳 ~	20 歳 ~	25 歳 ~	30 歳 ~	35 歳 ~	40 歳 ~	45 歳 ~	50 歳 ~	55 歳 ~	60 歳 ~	65 歳 ~	70 歳 ~	75 歳 ~	80 歳 ~	85 歳 以上
		4 歳	9 歳	14 歳	19 歳	24 歳	29 歳	34 歳	39 歳	44 歳	49 歳	54 歳	59 歳	64 歳	69 歳	74 歳	79 歳	84 歳	
首里当蔵町1丁目	331	18	15	21	23	15	11	14	20	27	26	22	19	22	33	14	8	14	9
首里当蔵町2丁目	382	8	22	20	19	21	15	21	19	19	30	23	24	24	32	10	24	20	31
首里当蔵町3丁目	46	3	4	2	3	-	2	2	4	2	2	5	2	2	3	1	2	2	5
首里桃園町1丁目	212	8	16	16	13	12	11	6	10	13	17	19	7	12	9	11	10	11	11
首里桃園町2丁目	224	10	7	16	3	5	13	10	12	13	11	16	12	15	20	12	21	16	12
首里鳥堀町1丁目	102	1	5	8	9	10	3	3	3	8	9	7	4	8	5	2	5	5	7
首里鳥堀町2丁目	189	9	8	19	6	9	9	12	13	13	16	10	10	7	9	6	10	9	14
首里鳥堀町3丁目	241	14	12	11	18	13	10	6	10	23	11	20	7	18	15	11	18	8	16
首里鳥堀町4丁目	1,380	68	70	84	83	87	53	74	82	111	91	84	74	88	80	75	71	57	48
首里鳥堀町5丁目	565	19	39	36	31	21	20	26	35	55	37	31	50	43	25	32	29	21	15
首里真和志町1丁目	98	2	4	7	2	11	2	3	7	8	3	4	4	5	11	4	5	4	12
首里真和志町2丁目	83	4	5	6	4	-	1	5	6	7	9	2	3	4	3	5	7	8	4
首里山川町1丁目	741	24	48	46	52	35	34	21	31	55	62	51	51	56	45	40	27	26	37
首里山川町2丁目	266	10	10	10	7	11	14	29	15	10	15	21	21	12	16	11	16	19	19
首里山川町3丁目	328	14	25	17	14	9	9	9	26	27	24	17	19	17	29	15	18	18	21
<b>小 禄 支 所</b>	<b>29,744</b>	<b>1,767</b>	<b>1,803</b>	<b>1,740</b>	<b>1,756</b>	<b>1,621</b>	<b>1,774</b>	<b>2,048</b>	<b>2,071</b>	<b>2,437</b>	<b>2,167</b>	<b>1,913</b>	<b>1,711</b>	<b>1,660</b>	<b>1,412</b>	<b>1,000</b>	<b>1,154</b>	<b>818</b>	<b>892</b>
字 赤 嶺	-	-	-	-	-	-	-	-	-	-	-	-	-	-	-	-	-	-	-
赤 嶺 1 丁 目	687	44	45	42	51	43	55	53	63	58	47	59	31	38	19	14	12	9	4
赤 嶺 2 丁 目	1,030	54	54	60	75	70	46	58	56	96	80	92	82	64	44	34	29	23	13
字 宇 栄 原	1,648	108	97	125	101	100	96	106	123	127	130	104	104	72	74	64	59	25	33
宇 栄 原 1 丁 目	1,082	53	59	57	69	69	63	72	61	100	64	71	67	66	62	29	42	32	46
宇 栄 原 2 丁 目	765	37	34	60	57	44	37	35	56	42	58	61	38	45	31	33	35	33	29
宇 栄 原 3 丁 目	1,499	71	80	89	71	72	75	100	109	134	113	92	73	91	78	64	72	50	65
宇 栄 原 4 丁 目	1,231	42	43	47	51	51	37	56	55	75	75	60	69	111	107	99	105	77	71
宇 栄 原 5 丁 目	223	11	12	14	16	9	6	14	11	17	19	19	14	9	14	9	8	8	13
宇 栄 原 6 丁 目	333	18	22	26	16	19	35	26	18	32	17	26	17	9	11	13	14	7	7
字 小 禄	4,745	291	311	277	276	232	281	276	338	411	357	268	235	255	244	176	218	143	156
小 禄 1 丁 目	2,020	127	134	110	107	79	110	153	146	146	140	129	120	116	86	74	86	74	83
小 禄 2 丁 目	369	15	37	35	27	18	23	25	33	41	19	20	18	13	13	6	12	10	4
小 禄 3 丁 目	435	34	37	36	27	22	26	28	32	57	38	23	15	21	16	6	10	2	5
小 禄 4 丁 目	945	64	84	77	72	50	43	66	75	88	84	77	44	28	23	20	22	13	15
小 禄 5 丁 目	666	86	54	48	38	23	42	62	62	67	58	28	27	24	11	9	9	9	9
字 鏡 原 水	33	-	-	-	4	17	9	2	1	-	-	-	-	-	-	-	-	-	-
鏡 原 町 志	1,059	51	43	49	50	62	59	61	70	84	78	55	82	57	66	42	55	49	46
具 志 1 丁 目	913	50	79	65	52	38	59	80	71	66	61	62	49	53	29	26	32	23	18
具 志 2 丁 目	965	66	60	48	50	38	46	83	58	64	53	46	54	71	66	43	48	38	33
具 志 3 丁 目	1,094	117	71	48	51	61	101	124	85	100	68	60	51	58	41	17	19	10	12
字 高 良	-	-	-	-	-	-	-	-	-	-	-	-	-	-	-	-	-	-	-
高 良 1 丁 目	437	35	31	31	19	21	31	32	27	31	33	20	23	27	15	18	22	10	11
高 良 2 丁 目	828	44	45	46	46	45	53	60	57	52	61	53	42	53	43	30	34	28	36
高 良 3 丁 目	235	17	17	13	4	13	17	25	27	21	14	24	12	7	9	2	3	4	6
字 田 原	1,007	36	38	30	50	64	60	57	52	72	62	63	71	82	70	31	61	41	67
田 原 1 丁 目	524	39	43	21	29	27	44	55	50	56	42	30	22	19	19	9	10	5	4
田 原 2 丁 目	157	7	7	8	11	10	10	8	13	17	14	12	12	3	5	5	4	4	7
田 原 3 丁 目	1,214	29	41	49	76	67	76	58	55	73	67	97	133	120	90	57	53	41	32
田 原 4 丁 目	318	28	19	19	21	16	28	28	24	18	26	20	18	14	13	7	7	5	7
字 当 宮 間 城	69	-	-	-	10	30	17	10	2	-	-	-	-	-	-	-	-	-	-
字 宮 城 1 丁 目	468	38	33	36	19	23	26	42	44	40	35	14	28	23	14	11	17	8	17
字 安 次 嶺	120	10	11	10	8	8	14	6	12	8	11	5	7	4	3	2	-	1	-
字 大 嶺	-	-	-	-	-	-	-	-	-	-	-	-	-	-	-	-	-	-	-
金 城 1 丁 目	415	25	31	26	31	17	23	27	29	32	35	34	30	21	17	13	9	4	11
金 城 2 丁 目	978	60	60	64	72	64	55	79	68	91	92	89	51	37	30	20	20	12	14
金 城 3 丁 目	225	16	17	19	14	10	6	14	15	28	18	14	5	10	15	4	8	6	6
金 城 4 丁 目	254	7	16	18	18	39	20	20	17	25	22	13	11	9	7	3	2	3	4
金 城 5 丁 目	753	37	38	37	67	50	45	47	56	68	76	73	56	30	27	10	17	11	8

注：住民基本台帳による人口である。

資料：市民文化部 ハイサイ市民課

## 9. 町丁字別 人口動態

町丁字名	平成27年8月		平成27年9月		平成27年10月		平成27年11月		平成27年11月中の人口増加										人口増加数	
	人口	世帯数	人口	世帯数	人口	世帯数	人口	世帯数	自然動態			社会動態								
									出生	死亡	自然増加	転入	管内転入	管外転入	転出	管内転出	管外転出	社会増加		
那覇市	323,287	146,222	323,558	146,483	323,963	146,938	324,114	147,147	295	206	89	1,030	779	566	968	779	566	62	151	
本庁	99,834	49,242	99,940	49,301	100,128	49,497	100,120	49,562	96	77	19	413	291	179	387	291	233	26	45	
曙 1 丁目	1,545	807	1,539	801	1,543	808	1,549	812	-	2	△ 2	6	8	5	9	1	1	1	△ 3	△ 5
曙 2 丁目	1,433	691	1,429	690	1,426	689	1,429	689	1	2	△ 1	1	2	3	1	1	-	-	-	△ 1
曙 3 丁目	1,753	883	1,747	882	1,760	889	1,756	890	2	1	1	6	3	4	7	10	1	1	△ 1	-
旭町	188	78	189	79	188	78	184	75	-	-	-	-	-	-	1	3	-	-	△ 1	△ 1
字安	3,975	1,874	3,969	1,877	3,976	1,884	3,972	1,884	2	6	△ 4	11	9	3	11	5	7	-	-	△ 4
安謝 1 丁目	1,773	751	1,792	757	1,790	755	1,806	763	8	-	8	16	7	-	6	2	7	10	18	
安謝 2 丁目	2,882	1,339	2,889	1,339	2,869	1,340	2,863	1,345	4	3	1	12	17	4	17	20	3	3	△ 5	△ 4
安字	2,850	1,471	2,824	1,453	2,818	1,453	2,809	1,449	2	7	△ 5	7	10	1	11	6	5	5	△ 4	△ 9
天久 1 丁目	1,895	754	1,897	753	1,904	759	1,917	760	6	-	6	8	5	-	2	2	2	6	12	
天久 2 丁目	2,534	1,079	2,536	1,083	2,560	1,091	2,563	1,094	1	1	-	12	13	-	10	9	3	2	2	
泉崎 1 丁目	1,255	681	1,257	682	1,272	692	1,271	689	1	-	1	3	2	1	-	6	2	3	4	
泉崎 2 丁目	1,759	859	1,754	858	1,765	869	1,762	868	2	3	△ 1	3	3	7	5	4	6	6	△ 2	△ 3
字上之屋	1,168	543	1,169	541	1,167	544	1,159	540	-	1	△ 1	5	-	1	3	10	-	-	2	1
上之屋 1 丁目	1,488	660	1,496	660	1,506	661	1,516	664	3	-	3	7	6	7	3	9	1	1	4	7
奥武山町	242	104	244	104	247	105	247	105	1	-	1	-	-	-	-	1	-	-	-	1
おもしろまち 1 丁目	773	361	920	426	995	462	1,042	482	3	1	2	21	24	8	8	-	-	13	15	
おもしろまち 2 丁目	1,364	547	1,356	547	1,342	546	1,342	546	1	-	1	4	4	1	5	3	2	2	△ 1	-
おもしろまち 3 丁目	1,305	448	1,295	447	1,290	446	1,287	445	1	-	1	3	1	5	7	4	2	2	△ 4	△ 3
おもしろまち 4 丁目	2,119	1,092	2,115	1,085	2,111	1,086	2,090	1,077	2	-	2	7	5	1	23	11	2	2	△ 16	△ 14
久米 1 丁目	1,368	714	1,372	712	1,392	727	1,397	730	2	-	2	5	4	1	5	2	-	-	-	2
久米 2 丁目	1,702	895	1,710	898	1,706	897	1,700	894	1	2	△ 1	7	1	-	10	1	2	2	△ 3	△ 4
久茂地 1 丁目	96	53	95	53	95	53	95	53	-	-	-	-	-	-	-	-	-	-	-	-
久茂地 2 丁目	1,044	626	1,042	628	1,037	622	1,033	625	-	-	-	10	1	1	13	2	1	1	△ 3	△ 3
久茂地 3 丁目	629	341	627	342	619	339	626	344	-	-	-	11	1	-	5	-	-	-	6	6
古波蔵 3 丁目	3,470	1,541	3,465	1,536	3,469	1,542	3,466	1,545	5	4	1	16	3	1	4	2	18	12	13	
古波蔵 4 丁目	896	426	899	428	903	430	904	429	3	1	2	2	1	-	2	1	1	1	-	2
楚辺 1 丁目	1,350	672	1,342	666	1,343	667	1,341	673	-	3	△ 3	7	1	-	5	2	-	2	△ 1	
楚辺 2 丁目	2,693	1,306	2,701	1,308	2,699	1,305	2,702	1,308	2	2	-	10	9	9	7	2	16	3	3	
楚辺 3 丁目	556	273	554	271	551	269	547	269	1	-	1	1	-	2	1	2	5	-	1	
辻 1 丁目	1,742	1,015	1,739	1,018	1,759	1,034	1,753	1,037	1	2	△ 1	8	7	3	8	9	6	-	△ 1	
辻 2 丁目	935	615	939	621	939	624	934	621	-	2	△ 2	5	2	3	6	3	4	4	△ 1	△ 3
辻 3 丁目	-	-	-	-	-	-	-	-	-	-	-	-	-	-	-	-	-	-	-	-
壺川 1 丁目	1,475	693	1,474	692	1,479	698	1,468	694	1	-	1	1	8	3	9	15	-	-	△ 8	△ 7
壺川 2 丁目	1,524	690	1,523	687	1,526	689	1,525	689	1	1	-	2	2	1	2	3	1	-	-	
壺川 3 丁目	980	519	983	519	975	515	1,020	541	-	1	△ 1	17	18	18	3	-	4	14	13	
壺屋 1 丁目	2,128	1,196	2,131	1,195	2,127	1,197	2,125	1,199	2	2	-	11	12	9	12	7	15	15	△ 1	△ 1
泊 1 丁目	2,741	1,249	2,758	1,258	2,774	1,289	2,764	1,288	1	1	-	8	2	5	5	8	12	3	3	
泊 2 丁目	1,733	851	1,727	847	1,738	847	1,736	846	2	2	-	4	2	2	7	3	-	3	△ 3	△ 3
泊 3 丁目	1,661	794	1,669	795	1,666	793	1,665	791	2	-	2	3	9	-	9	3	3	3	△ 6	△ 4
通堂町	-	-	-	-	-	-	-	-	-	-	-	-	-	-	-	-	-	-	-	-
西 1 丁目	1,497	877	1,480	871	1,477	866	1,475	863	-	1	△ 1	7	5	6	5	4	10	2	1	
西 2 丁目	1,152	646	1,152	645	1,155	647	1,149	645	1	2	△ 1	3	-	-	2	6	-	1	-	
西 3 丁目	1,419	692	1,419	691	1,422	693	1,428	696	3	1	2	5	4	3	3	1	4	2	4	
東町	1,123	624	1,115	620	1,120	626	1,121	626	1	-	1	3	-	1	-	3	1	3	4	
樋川 1 丁目	2,891	1,459	2,885	1,457	2,873	1,452	2,876	1,456	1	1	-	6	12	1	3	1	12	3	3	
樋川 2 丁目	962	479	948	471	914	456	880	443	-	1	△ 1	-	2	2	8	18	11	11	△ 8	△ 9
前島 1 丁目	1,193	625	1,199	631	1,206	641	1,216	647	1	1	-	4	9	3	3	2	1	1	1	
前島 2 丁目	1,752	942	1,754	943	1,774	960	1,767	957	3	2	1	4	8	5	11	10	4	4	△ 7	△ 6
前島 3 丁目	1,146	668	1,156	677	1,171	699	1,170	702	-	1	△ 1	10	2	1	9	4	1	1	-	
牧志 1 丁目	1,431	761	1,434	761	1,435	761	1,436	763	2	-	2	4	-	1	-	2	4	4	4	6
牧志 2 丁目	2,045	1,104	2,054	1,111	2,054	1,114	2,046	1,108	3	4	△ 1	4	3	8	5	7	10	10	△ 1	△ 2
牧志 3 丁目	2,173	1,254	2,167	1,253	2,154	1,241	2,158	1,244	-	-	-	13	7	5	10	10	1	3	3	
松尾 1 丁目	1,614	815	1,612	818	1,623	823	1,623	826	2	-	2	5	2	-	6	1	2	2	△ 1	1

注：住民基本台帳による人口である。

資料：市民文化部 ハイサイ市民課

## 9. 町丁字別 人口動態

町丁字名	平成27年8月		平成27年9月		平成27年10月		平成27年11月		平成27年11月中の人口増加											人口増加数
	人口	世帯数	人口	世帯数	人口	世帯数	人口	世帯数	自然動態			社会動態								
									出生	死亡	自然増加	転入	管内転入	管外転入	転出	管内転出	管外転出	社会増加		
松尾2丁目	2,717	1,482	2,731	1,489	2,736	1,490	2,750	1,498	2	2	-	13	9	11	7	5	7	6	6	
松山1丁目	961	524	958	522	961	524	966	526	2	-	2	10	-	-	6	1	-	4	6	
松山2丁目	999	536	1,004	538	1,003	535	1,003	538	-	-	-	3	2	1	5	1	-	△2	△2	
港町1丁目	60	60	60	60	60	60	60	60	-	-	-	-	-	-	-	-	-	-	-	
港町2丁目	282	164	290	174	292	176	282	169	-	1	△1	2	-	2	9	2	2	△7	△8	
港町3丁目	-	-	-	-	-	-	-	-	-	-	-	-	-	-	-	-	-	-	-	
港町4丁目	-	-	-	-	-	-	-	-	-	-	-	-	-	-	-	-	-	-	-	
字銘	1,124	499	1,123	498	1,121	498	1,123	497	2	2	-	4	4	4	2	2	6	2	2	
銘町1丁目	2,061	870	2,051	869	2,049	869	2,032	867	-	-	-	7	-	4	14	9	5	△7	△7	
銘町2丁目	1,739	676	1,728	675	1,737	680	1,733	680	1	-	1	8	7	-	8	11	1	-	1	
銘町3丁目	1,611	662	1,611	665	1,618	666	1,632	670	5	2	3	17	-	5	8	3	-	9	12	
山下町	2,011	929	2,013	932	2,010	932	2,002	931	2	-	2	1	-	3	3	-	11	△2	-	
若狭1丁目	925	484	929	486	937	489	937	489	-	-	-	4	3	1	4	3	1	-	-	
若狭2丁目	1,477	730	1,467	725	1,475	725	1,470	727	1	2	△1	9	7	1	7	9	5	2	1	
若狭3丁目	2,374	1,160	2,362	1,152	2,352	1,150	2,351	1,152	-	4	△4	7	3	2	3	4	2	4	-	
垣花町	-	-	-	-	-	-	-	-	-	-	-	-	-	-	-	-	-	-	-	
垣花町1丁目	-	-	-	-	-	-	-	-	-	-	-	-	-	-	-	-	-	-	-	
垣花町2丁目	-	-	-	-	-	-	-	-	-	-	-	-	-	-	-	-	-	-	-	
垣花町3丁目	71	29	71	29	73	30	69	29	-	-	-	-	-	-	4	-	-	△4	△4	
住吉町1丁目	-	-	-	-	-	-	-	-	-	-	-	-	-	-	-	-	-	-	-	
住吉町2丁目	-	-	-	-	-	-	-	-	-	-	-	-	-	-	-	-	-	-	-	
住吉町3丁目	-	-	-	-	-	-	-	-	-	-	-	-	-	-	-	-	-	-	-	
<b>真和志支所</b>	<b>106,280</b>	<b>48,358</b>	<b>106,247</b>	<b>48,400</b>	<b>106,356</b>	<b>48,526</b>	<b>106,383</b>	<b>48,563</b>	<b>102</b>	<b>68</b>	<b>34</b>	<b>264</b>	<b>272</b>	<b>199</b>	<b>271</b>	<b>272</b>	<b>199</b>	<b>△7</b>	<b>27</b>	
古波蔵1丁目	2,885	1,289	2,870	1,295	2,888	1,301	2,893	1,301	-	1	△1	1	11	8	5	6	3	△4	△5	
古波蔵2丁目	2,118	1,003	2,107	1,002	2,110	1,006	2,109	1,009	2	1	1	7	1	8	3	8	7	4	5	
壺屋2丁目	2,136	1,100	2,122	1,091	2,121	1,091	2,115	1,091	2	6	△4	3	3	3	7	2	2	△4	△8	
字与儀	3,553	1,647	3,587	1,656	3,592	1,661	3,594	1,665	3	4	△1	12	6	10	15	6	4	△3	△4	
与儀1丁目	1,491	715	1,488	713	1,479	707	1,485	706	1	-	1	3	5	2	2	1	1	1	2	
与儀2丁目	1,703	748	1,731	758	1,734	762	1,717	757	1	1	-	6	1	1	2	18	5	4	4	
字安里	3,752	1,989	3,751	1,992	3,758	2,002	3,767	2,005	2	-	2	18	7	13	11	5	15	7	9	
安里1丁目	529	316	518	311	519	309	523	313	-	-	-	2	-	8	3	1	2	△1	△1	
安里2丁目	966	540	959	534	968	541	960	537	-	1	△1	2	2	1	5	1	6	△3	△4	
安里3丁目	988	592	987	591	985	590	991	593	1	1	-	1	2	4	-	-	1	1	1	
字上間	3,706	1,471	3,712	1,476	3,743	1,495	3,750	1,494	5	2	3	8	15	3	12	7	3	△4	△1	
字上間1丁目	1,070	448	1,075	450	1,067	446	1,071	449	-	1	△1	5	-	3	2	-	1	3	2	
字上間	11,431	5,080	11,445	5,084	11,455	5,102	11,487	5,123	14	9	5	28	36	25	32	12	18	△4	1	
字上間	1,500	564	1,484	562	1,481	563	1,481	564	4	-	4	4	5	4	5	10	2	△1	3	
字上間	2,429	1,076	2,422	1,079	2,421	1,077	2,412	1,072	1	2	△1	1	4	-	5	5	3	△4	△5	
字上間	978	422	979	422	984	422	988	423	-	1	△1	-	4	3	2	-	-	△2	△3	
字上間	2,386	1,010	2,397	1,017	2,407	1,020	2,408	1,021	6	1	5	13	4	4	7	13	5	6	11	
字上間	709	273	705	274	705	275	717	278	2	-	2	3	8	-	-	1	-	3	5	
字上間	3,255	1,662	3,266	1,668	3,267	1,669	3,246	1,652	3	8	△5	4	10	3	10	12	11	△6	△11	
字上間	4,312	1,770	4,311	1,773	4,328	1,780	4,331	1,778	5	1	4	12	6	5	12	9	3	-	4	
長田1丁目	2,012	969	2,003	968	2,010	972	2,010	968	2	3	△1	5	9	1	3	6	5	2	1	
長田2丁目	5,225	2,340	5,247	2,355	5,259	2,370	5,256	2,373	4	-	4	16	12	6	15	12	14	1	5	
字上間	2,953	1,306	2,970	1,312	2,995	1,323	2,981	1,320	1	1	-	3	7	1	5	16	4	△2	△2	
字上間	1,806	808	1,809	810	1,809	815	1,808	815	-	1	△1	4	6	-	9	1	-	△5	△6	
字上間	1,672	716	1,667	712	1,671	714	1,656	710	2	-	2	5	7	1	15	8	7	△10	△8	
字上間	1,788	766	1,783	766	1,771	762	1,770	765	1	1	-	1	6	1	5	4	-	△4	△4	
字上間	2,056	877	2,046	873	2,048	875	2,039	874	-	-	-	2	4	8	9	3	11	△7	△7	
字上間	296	163	297	165	297	163	295	163	-	-	-	-	-	1	-	-	3	-	-	
古島1丁目	1,438	634	1,433	631	1,430	630	1,439	635	-	2	△2	9	5	7	3	5	2	6	4	
古島2丁目	2,003	796	2,000	796	2,006	803	2,011	805	3	1	2	4	5	3	-	3	6	4	6	
字上間	3,968	1,558	3,952	1,550	3,920	1,545	3,933	1,552	11	1	10	3	7	6	8	4	1	△5	5	
真嘉比1丁目	1,358	644	1,367	649	1,377	656	1,386	655	4	-	4	4	4	7	7	2	1	△3	1	
真嘉比2丁目	2,590	1,114	2,604	1,124	2,600	1,125	2,591	1,121	3	2	1	3	1	3	5	8	4	△2	△1	

注：住民基本台帳による人口である。

資料：市民文化部 ハイサイ市民課

## 9. 町丁字別 人口動態

町丁字名	平成27年8月		平成27年9月		平成27年10月		平成27年11月		平成27年11月中の人口増加											人口増加数
	人口	世帯数	人口	世帯数	人口	世帯数	人口	世帯数	自然動態			社会動態								
									出生	死亡	自然増加	転入	管内転入	管外転入	転出	管内転出	管外転出	社会増加		
真嘉比3丁目	1,414	543	1,425	548	1,413	544	1,414	543	2	-	2	3	5	7	1	6	9	2	4	
松島1丁目	947	441	946	441	954	444	961	449	-	-	-	7	7	1	5	1	2	2	2	
松島2丁目	998	384	1,006	388	1,013	391	1,008	391	-	1	△1	1	-	-	3	-	2	△2	△3	
字松川	2,827	1,416	2,817	1,417	2,812	1,415	2,805	1,417	2	3	△1	7	13	3	6	7	16	1	-	
松川1丁目	1,606	778	1,600	778	1,602	785	1,600	783	1	-	1	3	5	1	4	6	2	△1	-	
松川2丁目	1,461	706	1,462	706	1,469	714	1,460	716	-	1	△1	5	1	2	1	12	3	4	3	
松川3丁目	2,341	1,092	2,341	1,086	2,334	1,083	2,351	1,091	3	4	△1	12	14	1	1	5	3	11	10	
三原1丁目	2,221	1,123	2,211	1,116	2,202	1,106	2,210	1,109	2	1	1	4	4	11	3	5	4	1	2	
三原2丁目	2,927	1,393	2,926	1,397	2,911	1,399	2,896	1,398	2	-	2	11	4	4	9	24	3	2	4	
三原3丁目	1,759	787	1,751	785	1,758	786	1,763	789	-	-	-	3	2	5	1	3	1	2	2	
字寄宮	589	300	574	293	576	296	574	295	-	1	△1	-	1	-	-	1	1	-	△1	
寄宮1丁目	1,700	811	1,698	816	1,707	817	1,711	820	2	2	-	8	2	4	2	5	3	6	6	
寄宮2丁目	2,732	1,349	2,714	1,341	2,717	1,343	2,735	1,349	4	1	3	6	9	7	4	3	-	2	5	
寄宮3丁目	1,696	829	1,682	829	1,683	831	1,675	826	1	2	△1	2	2	-	7	4	-	△5	△6	
<b>首里支所</b>	<b>57,625</b>	<b>23,398</b>	<b>57,711</b>	<b>23,440</b>	<b>57,690</b>	<b>23,465</b>	<b>57,728</b>	<b>23,494</b>	<b>42</b>	<b>35</b>	<b>7</b>	<b>131</b>	<b>110</b>	<b>92</b>	<b>120</b>	<b>110</b>	<b>72</b>	<b>11</b>	<b>18</b>	
首里赤田町1丁目	383	155	381	154	381	155	381	155	-	-	-	1	-	-	-	-	1	1	1	
首里赤田町2丁目	414	148	413	149	409	148	409	148	-	1	△1	-	4	-	-	3	-	-	△1	
首里赤田町3丁目	168	82	165	82	163	80	163	80	-	-	-	-	-	-	-	-	-	-	-	
首里赤平町1丁目	354	151	350	151	353	154	352	154	-	-	-	1	-	-	1	-	1	-	-	
首里赤平町2丁目	741	317	730	313	722	309	722	309	-	2	△2	2	-	-	-	-	-	2	-	
首里池端町	174	87	176	87	177	88	177	88	-	-	-	-	-	-	-	-	-	-	-	
首里石嶺町1丁目	3,067	1,105	3,072	1,108	3,059	1,106	3,040	1,099	3	1	2	3	-	-	8	14	2	△5	△3	
首里石嶺町2丁目	6,556	2,560	6,530	2,556	6,492	2,547	6,504	2,551	4	2	2	6	15	3	10	3	1	△4	△2	
首里石嶺町3丁目	3,932	1,563	3,925	1,557	3,912	1,552	3,904	1,548	2	3	△1	8	6	2	5	11	7	3	2	
首里石嶺町4丁目	8,715	3,621	8,693	3,613	8,688	3,613	8,676	3,615	12	6	6	17	12	9	26	22	8	△9	△3	
首里大名町1丁目	1,723	709	1,721	706	1,720	706	1,719	706	2	4	△2	11	1	1	9	-	3	2	-	
首里大名町2丁目	815	328	795	325	802	329	803	331	-	-	-	-	2	-	1	-	-	△1	△1	
首里大名町3丁目	1,503	615	1,665	676	1,723	703	1,742	710	1	-	1	1	18	6	4	1	2	△3	△2	
首里大中町1丁目	482	211	478	209	471	206	470	204	-	1	△1	2	-	1	2	-	1	-	△1	
首里大中町2丁目	249	104	255	106	259	107	259	107	-	-	-	-	-	-	-	-	-	-	-	
首里金城町1丁目	531	237	524	235	520	234	519	233	-	-	-	-	-	2	1	-	2	△1	△1	
首里金城町2丁目	380	150	382	151	375	151	373	151	1	1	-	1	-	-	1	-	2	-	-	
首里金城町3丁目	274	123	272	122	274	122	272	122	-	-	-	-	-	-	2	-	-	△2	△2	
首里金城町4丁目	1,042	393	1,043	393	1,039	391	1,039	393	-	-	-	4	-	1	2	-	3	2	2	
首里儀保町1丁目	348	142	346	142	345	142	346	140	-	-	-	-	5	-	-	3	1	-	-	
首里儀保町2丁目	209	91	208	90	207	89	197	87	-	-	-	1	-	-	2	5	4	△1	△1	
首里儀保町3丁目	350	143	349	144	350	143	346	143	-	-	-	-	4	-	3	5	-	△3	△3	
首里儀保町4丁目	492	198	490	198	486	199	487	200	-	-	-	1	-	-	-	-	-	1	1	
首里久場川町1丁目	1,326	519	1,320	522	1,326	525	1,346	532	-	1	△1	12	7	5	1	2	-	11	10	
首里久場川町2丁目	2,513	1,068	2,517	1,067	2,519	1,069	2,524	1,073	2	-	2	7	5	-	4	4	1	3	5	
首里崎山町1丁目	584	238	585	237	582	238	592	241	-	-	-	2	4	6	1	1	-	1	1	
首里崎山町2丁目	196	82	196	82	194	83	194	83	-	-	-	-	-	-	-	-	-	-	-	
首里崎山町3丁目	457	180	454	177	458	179	460	180	1	1	-	1	1	-	-	-	-	1	1	
首里崎山町4丁目	660	266	661	265	653	264	650	263	-	-	-	-	-	-	-	2	1	-	-	
首里寒川町1丁目	678	288	673	287	672	287	668	286	-	1	△1	-	-	-	1	-	2	△1	△2	
首里寒川町2丁目	745	329	735	326	732	324	737	326	-	-	-	4	-	5	1	-	3	3	3	
首里末吉町1丁目	685	280	685	280	690	281	695	282	-	1	△1	4	-	4	-	-	2	4	3	
首里末吉町2丁目	1,294	484	1,295	485	1,296	487	1,304	490	2	-	2	-	-	10	4	-	-	△4	△2	
首里末吉町3丁目	1,705	698	1,701	696	1,695	696	1,680	693	1	3	△2	3	-	-	5	-	11	△2	△4	
首里末吉町4丁目	452	178	454	178	451	177	455	179	2	-	2	-	-	2	-	-	-	-	2	
首里平良町1丁目	1,043	437	1,079	449	1,091	457	1,089	459	-	2	△2	8	-	-	4	1	3	4	2	
首里平良町2丁目	503	207	499	208	506	208	504	208	-	-	-	6	-	-	4	4	-	2	2	
首里汀良町1丁目	441	199	433	196	433	196	434	197	-	-	-	1	-	2	2	-	-	△1	△1	
首里汀良町2丁目	457	200	457	199	459	199	457	199	-	-	-	1	-	-	-	3	-	1	1	
首里汀良町3丁目	1,245	558	1,242	554	1,248	558	1,242	557	-	-	-	3	-	3	3	5	4	-	-	
首里当蔵町1丁目	587	239	590	242	596	244	597	242	1	1	-	1	3	4	5	-	2	△4	△4	

注：住民基本台帳による人口である。

資料：市民文化部 ハイサイ市民課

## 9. 町丁字別 人口動態

町丁字名	平成27年8月		平成27年9月		平成27年10月		平成27年11月		平成27年11月中の人口増加										人口増加数
	人口	世帯数	人口	世帯数	人口	世帯数	人口	世帯数	自然動態			社会動態							
									出生	死亡	自然増加	転入	管内転入	管外転入	転出	管内転出	管外転出	社会増加	
首里当蔵町2丁目	700	313	703	315	697	314	700	314	1	-	1	-	-	6	2	2	-	△2	△1
首里当蔵町3丁目	78	35	80	36	79	36	79	36	-	-	-	-	-	-	-	-	-	-	-
首里桃原町1丁目	404	169	405	170	402	169	398	167	-	-	-	-	-	3	1	6	-	△1	△1
首里桃原町2丁目	408	183	405	182	403	182	407	182	-	-	-	5	-	1	1	1	-	4	4
首里鳥堀町1丁目	189	83	194	85	194	85	193	85	-	-	-	-	-	-	-	-	1	-	-
首里鳥堀町2丁目	350	154	353	155	353	155	358	156	1	-	1	-	4	1	1	-	-	△1	-
首里鳥堀町3丁目	469	185	469	184	467	183	466	182	-	-	-	-	-	1	-	1	1	-	-
首里鳥堀町4丁目	2,568	980	2,579	985	2,585	986	2,608	995	4	1	3	9	6	10	1	4	-	8	11
首里鳥堀町5丁目	1,095	407	1,086	404	1,088	404	1,087	404	-	2	△2	1	3	-	2	-	1	△1	△3
首里真和志町1丁目	182	87	189	88	189	89	189	89	-	-	-	-	-	-	-	-	-	-	-
首里真和志町2丁目	154	66	153	66	153	67	153	67	-	-	-	-	-	-	-	-	-	-	-
首里山川町1丁目	1,380	537	1,387	539	1,386	539	1,398	543	2	1	1	3	8	3	-	3	-	3	4
首里山川町2丁目	540	228	533	226	534	226	536	227	-	-	-	-	2	-	-	-	-	-	-
首里山川町3丁目	635	288	636	288	632	284	628	283	-	-	-	1	-	1	-	4	2	1	1
<b>小 禄 支 所</b>	<b>59,548</b>	<b>25,224</b>	<b>59,660</b>	<b>25,342</b>	<b>59,789</b>	<b>25,450</b>	<b>59,883</b>	<b>25,528</b>	<b>55</b>	<b>26</b>	<b>29</b>	<b>222</b>	<b>106</b>	<b>96</b>	<b>190</b>	<b>106</b>	<b>62</b>	<b>32</b>	<b>61</b>
字 赤 嶺	110	110	110	110	110	110	109	109	-	-	-	-	-	-	1	-	-	△1	△1
赤 嶺 1 丁目	1,312	511	1,329	518	1,347	526	1,356	526	2	-	2	6	1	8	3	-	5	3	5
赤 嶺 2 丁目	1,896	713	1,905	716	1,905	716	1,906	717	-	-	-	2	-	-	-	1	-	2	2
字 宇 栄	3,230	1,224	3,217	1,220	3,248	1,233	3,257	1,238	2	2	-	17	7	-	7	6	2	10	10
宇 栄 原 1 丁目	2,094	866	2,096	872	2,090	874	2,103	878	-	1	△1	9	5	8	5	3	-	4	3
宇 栄 原 2 丁目	1,515	541	1,527	548	1,529	549	1,516	548	-	1	△1	-	-	-	3	8	1	△3	△4
宇 栄 原 3 丁目	3,015	1,328	3,000	1,322	2,994	1,327	2,994	1,327	3	1	2	6	1	10	11	5	3	△5	△3
宇 栄 原 4 丁目	2,215	1,024	2,217	1,028	2,232	1,031	2,237	1,030	-	-	-	-	3	9	4	2	1	△4	△4
宇 栄 原 5 丁目	462	191	465	192	467	193	467	192	2	-	2	5	-	-	3	4	-	2	4
宇 栄 原 6 丁目	628	246	637	255	644	263	653	269	2	-	2	7	1	1	2	-	-	5	7
字 小 禄	9,311	3,818	9,359	3,847	9,371	3,860	9,383	3,872	7	4	3	27	21	11	30	13	7	△3	-
小 禄 1 丁目	3,999	1,704	3,992	1,704	4,000	1,708	3,996	1,709	2	3	△1	16	5	15	17	20	2	△1	△2
小 禄 2 丁目	743	269	737	268	738	268	734	267	-	-	-	3	5	-	2	10	-	1	1
小 禄 3 丁目	847	339	843	337	850	342	857	347	2	1	1	3	3	5	4	-	1	△1	-
小 禄 4 丁目	1,817	621	1,831	626	1,834	627	1,838	631	2	1	1	2	6	1	2	-	4	-	1
小 禄 5 丁目	1,283	456	1,284	461	1,272	454	1,288	459	3	-	3	6	5	6	3	1	-	3	6
字 鏡 水	544	544	590	590	583	583	589	589	-	-	-	8	1	-	-	1	2	8	8
鏡 原 町	2,047	981	2,044	979	2,054	986	2,050	982	2	2	-	6	2	-	-	10	2	6	6
具 志 1 丁目	1,833	717	1,818	712	1,800	707	1,799	705	6	1	5	7	-	-	12	-	1	△5	-
具 志 2 丁目	1,954	788	1,931	782	1,935	781	1,936	787	2	1	1	5	4	1	8	-	2	△3	△2
具 志 3 丁目	2,233	926	2,231	925	2,233	924	2,270	946	3	1	2	21	12	10	6	1	1	15	17
字 高 良	-	-	-	-	-	-	-	-	-	-	-	-	-	-	-	-	-	-	-
高 良 1 丁目	825	330	819	332	815	329	812	327	1	-	1	1	-	-	5	-	-	△4	△3
高 良 2 丁目	1,663	686	1,675	689	1,698	704	1,691	707	-	1	△1	10	2	-	13	4	1	△3	△4
高 良 3 丁目	483	216	481	214	482	214	473	210	-	-	-	1	-	1	6	2	3	△5	△5
字 田 原	2,031	861	2,028	862	2,044	873	2,039	874	2	3	△1	3	2	1	4	2	4	△1	△2
田 原 1 丁目	1,033	432	1,050	437	1,046	439	1,049	441	1	-	1	10	1	1	4	2	4	6	7
田 原 2 丁目	312	133	315	134	308	132	306	130	-	-	-	-	-	-	-	1	1	-	-
田 原 3 丁目	2,239	930	2,247	931	2,241	930	2,235	928	1	1	-	1	2	-	9	-	-	△8	△8
田 原 4 丁目	610	227	606	227	608	226	612	227	1	-	1	-	2	3	2	-	-	△2	△1
字 当 宮	955	955	961	961	952	952	957	957	-	-	-	19	-	-	9	5	-	10	10
字 城 安	924	379	939	384	944	386	946	387	3	2	1	4	5	-	4	2	1	-	1
字 大 次	271	143	271	141	279	145	276	144	-	-	-	3	-	-	1	2	3	2	2
字 城 1 丁目	845	318	837	316	840	320	838	319	-	-	-	1	1	-	2	-	2	△1	△1
金 城 2 丁目	1,925	753	1,920	751	1,925	754	1,928	755	3	-	3	5	2	1	2	-	6	3	6
金 城 3 丁目	440	166	440	166	436	164	433	163	-	-	-	-	-	-	3	-	-	△3	△3
金 城 4 丁目	436	175	441	179	474	213	481	219	-	-	-	3	5	2	1	1	1	2	2
金 城 5 丁目	1,468	603	1,467	606	1,461	607	1,469	612	3	-	3	5	2	2	2	-	2	3	6

注：住民基本台帳による人口である。

資料：市民文化部 ハイサイ市民課

## 10 . 南部広域圏市町村人口

(住民基本台帳人口)

平成27年11月末現在

市町村名	面積 (km <sup>2</sup> )	世帯数	人口	市町村名	面積 (km <sup>2</sup> )	世帯数	人口
総数	372.87	298,497	702,757	渡嘉敷村	19.23	414	694
那覇市	39.57	147,147	324,114	座間味村	16.74	522	911
浦添市	19.48	47,596	114,157	粟国村	7.65	441	732
糸満市	46.62	24,364	60,158	渡名喜村	3.87	222	390
豊見城市	19.60	24,051	62,459	南大東村	30.53	665	1,281
南城市	49.94	16,298	42,779	北大東村	13.09	284	589
与那原町	5.18	7,533	18,907	久米島町	63.65	3,964	8,236
南風原町	10.76	13,763	37,310	八重瀬町	26.96	11,233	30,040

注: 面積は平成26年10月1日現在の数値である。

資料: 国土地理院「全国都道府県市町村別面積調」

那覇市と豊見城市は境界が一部未定のため按分によるものである。久米島町は硫黄島島の面積 2.50km<sup>2</sup>を含む。

各市町村

## 11 . 生活保護の状況

年度・月	被保護実数		保護率 (人口1,000人 に対して)	扶 助 費 (千円)						
	世帯	人員		総額	生活扶助	住宅扶助	教育扶助	介護扶助	医療扶助	その他
平成25年度	8,457	11,562	35.92	1,643,324	516,653	228,244	9,298	44,794	829,359	14,975
26	8,773	11,836	36.68	r1,693,836	r533,239	r237,695	9,297	r48,258	r849,595	r15,752
平成27年8月	9,082	12,226	37.83	1,724,352	512,609	245,844	18,501	50,916	879,786	16,696
9	9,119	12,275	37.97	1,752,498	509,596	245,047	5,510	49,304	927,392	15,649
10	9,171	12,333	38.12	1,654,383	508,357	243,979	5,510	48,748	832,799	14,990
11	9,204	12,384	38.23	1,727,247	537,900	248,849	5,533	53,738	865,309	15,918
平成26年11月	8,800	11,795	36.53	1,753,312	541,316	239,157	5,685	47,917	903,907	15,331

注: 年度は平均、各月は月末現在の数字で保護停止中を含む。その他は施設事務費を含む。

資料: 福祉部 保護管理課

各扶助費は四捨五入した値なので、総額とは一致しない場合がある。

## 12 . 国民健康保険の状況

年度・月	被保険者世帯数	被保険者数 (a)	診療費の 受診件数	療 養 給 付 費 (千円)				受診率 (%)	診療費の 1件あたり 費用額 (円)
				総額	保 険 者 負 担 分	被 保 険 者 負 担 分	他 法 負 担 分		
平成26年度	55,049	96,943 (93,423)	756,840	28,487,514	20,548,895	6,894,889	1,043,731	67.51	30,839
平成27年4月	55,256	95,770 (92,887)	63,816	2,477,854	1,789,498	601,484	86,871	68.70	31,514
5	55,093	95,261 (92,509)	62,022	2,328,445	1,682,119	564,351	81,974	67.04	30,492
6	54,877	94,644 (92,049)	64,658	2,470,997	1,779,344	605,870	85,783	70.24	31,278
7	54,828	94,364 (91,856)	62,464	2,513,595	1,811,729	617,676	84,190	68.00	33,085
平成26年7月	55,232	97,481 (93,763)	63,797	2,521,707	1,821,575	607,016	93,116	68.04	32,502

注: 被保険者世帯数、被保険者数について、年度は平均、各月は月末現在の数字である。

資料: 健康部 国民健康保険課

被保険者数の( )は、退職者医療制度該当者を除いた数である。

各療養給付費は四捨五入した値なので、総額とは一致しない場合がある。

受診率については、年度は平均である。

$$\text{受診率} = \frac{\text{件数}}{\text{被保険者数(a)}} \times 100$$

### 13 . 国民年金の状況

各年度末・月末現在

年度・月	適用状況				保険料免除者				納付率 (%)
	被保険者 総数	第1号 被保険者	任意加入 被保険者	第3号 被保険者	総数	法定免除者	申請免除者	学生納付 特例	
平成25年度	79,198	60,056	1,179	17,963	31,729	5,683	21,666	4,380	40.3
26	76,826	58,070	1,044	17,712	32,026	5,616	22,041	4,369	43.9
平成27年7月	74,672	56,059	997	17,616	20,382	5,649	12,117	2,616	37.4
8	74,787	56,218	986	17,583	21,656	5,645	13,014	2,997	36.7
9	74,498	55,987	972	17,539	23,118	5,651	14,262	3,205	35.8
10	74,311	55,893	964	17,454	23,261	5,622	14,387	3,252	36.7
平成26年10月	77,379	58,619	1,096	17,664	23,979	5,711	15,028	3,240	37.0

注：「第1号被保険者」 農業、漁業、自営業やその家族及び学生。

資料： 那覇年金事務所

「第2号被保険者」 厚生年金や共済組合に加入している人。

「第3号被保険者」 厚生年金や共済組合に加入している人に扶養されている配偶者。

「任意加入被保険者」 ① 日本国内に住所を有する60歳以上65歳未満の人。 ② 海外に居住する20歳以上65歳未満で日本国籍を有する人。 ③ 昭和40年4月1日以前に生まれた人で、老齢基礎年金の受給資格を満たしていない65歳以上70歳未満の人。

注： 申請免除者は全額、3/4免除者、半額免除者、1/4免除者、納付猶予の合計。

### 14 . 職業紹介状況

年 月	一 般 労 働								就職率(%)
	有効求人数	有効求職者数			就職件数				
		総数	男	中高年齢	総数	男	中高年齢		
平成25年	117,878	193,019	86,560	61,560	11,680	5,090	3,160	6.0	
26	143,584	176,872	79,048	61,402	11,922	5,157	3,408	6.7	
平成27年7月	13,297	13,665	6,121	5,048	932	385	288	6.8	
8	13,931	13,258	5,938	4,863	856	371	271	6.5	
9	13,881	13,129	5,839	4,784	918	389	270	7.0	
10	14,392	13,251	5,941	4,863	938	438	288	7.1	
平成26年10月	13,159	14,408	6,448	5,169	r1,095	r469	330	7.6	

注：「就職率」は、月間有効求職者数に対する率である。

資料： 那覇公共職業安定所「業務月報とこなつ」

### 15 . 雇用保険状況

年 月	一 般 雇 用 保 険								
	適用 事業所数	被保険者数	受給資格決定件数		初回受給者数		受給者実人員		基本手当 支給額 (千円)
			総数	男	総数	男	総数	男	
平成25年	13,255	221,286	12,223	5,091	9,804	3,965	39,713	16,804	4,266,149
26	13,724	228,380	11,230	4,607	9,096	3,620	36,035	14,926	3,887,350
平成27年7月	14,054	232,771	879	358	716	298	3,091	1,242	351,648
8	14,108	233,161	682	285	691	280	3,041	1,236	316,870
9	14,031	233,413	785	319	611	246	2,773	1,138	300,118
10	14,059	233,674	827	334	649	242	2,644	1,083	295,682
平成26年10月	13,628	227,013	1,115	439	817	294	3,068	1,255	350,179

注：「適用事業所数」「被保険者」は、各年末・月末現在の数値である。

資料： 那覇公共職業安定所「業務月報とこなつ」

受給資格決定件数、初回受給者数、受給者、基本手当支給額は基本手当基本分である。 / 沖縄労働局 職業安定部職業安定課  
基本手当支給額は千円未満 四捨五入している。

## 16 . 1世帯あたり1ヶ月間の消費支出(二人以上の世帯)

単位: 円

用途分類	平成25年平均	平成26年平均	平成27年				平成26年9月
			6月	7月	8月	9月	
集計世帯数	161	158	157	162	164	164	155
世帯人員(人)	3.34	3.17	3.20	3.11	3.09	2.96	3.08
有業人員(人)	1.33	1.25	1.16	1.26	1.32	1.27	1.15
世帯主の年齢(歳)	55.8	56.8	56.9	56.8	56.2	57.3	59.8
消費支出	239,654	225,867	221,959	229,456	280,829	230,496	219,262
食料	57,278	56,734	61,025	64,607	69,771	60,373	53,060
住居	23,557	20,998	19,220	24,334	19,309	19,172	22,211
光熱・水道	20,499	20,722	20,441	21,570	21,305	21,214	22,835
家具・家事用品	7,335	7,509	8,913	10,574	26,533	6,845	8,393
被服および履物	7,398	6,622	8,397	7,011	5,947	5,736	4,372
保健医療	9,281	9,531	11,187	9,882	10,862	9,636	7,745
交通・通信	33,976	32,302	26,447	28,080	38,772	30,361	33,786
教育	9,714	9,016	7,559	4,446	4,291	10,556	6,993
教養娯楽	20,199	18,570	19,340	17,514	22,789	22,602	23,355
その他の消費支出	50,418	43,864	39,430	41,438	61,250	44,002	36,512
現物総額	4,255	4,337	1,828	1,641	5,440	1,934	3,909

注: 二人以上の農林漁家世帯を含む。

資料: 沖縄県企画部統計課「沖縄県家計調査結果」(16~17表)

## 17 . 1世帯あたり1ヶ月間の収入と支出(二人以上の世帯のうち勤労者世帯)

単位: 円

用途分類	平成25年平均	平成26年平均	平成27年				平成26年9月
			6月	7月	8月	9月	
集計世帯数	85	83	80	84	87	87	77
世帯人員(人)	3.76	3.43	3.62	3.42	3.43	3.36	3.30
有業人員(人)	1.71	1.62	1.60	1.70	1.73	1.74	1.57
世帯主の年齢(歳)	46.9	47.8	45.5	46.1	46.6	46.8	50.2
受取	793,773	725,324	873,393	793,254	821,992	718,208	640,794
実収入	420,654	395,756	563,826	416,323	430,168	357,989	326,465
経常収入	414,397	390,432	563,580	414,075	425,095	352,704	321,560
勤め先収入	381,984	360,910	491,873	407,576	386,617	348,339	318,741
事業・内職収入	2,491	2,231	1,196	2,931	2,926	3,802	1,542
他の経常収入	29,921	27,291	70,511	3,568	35,553	563	1,277
特別収入	6,257	5,324	246	2,247	5,073	5,286	4,905
実収入以外の受取 (繰入金を除く)	324,075	290,137	281,288	340,738	357,089	320,871	277,320
繰入金	49,044	39,431	28,278	36,193	34,735	39,348	37,009
支払	793,773	725,324	873,393	793,254	821,992	718,208	640,794
実支出	325,107	302,423	317,630	307,264	348,464	283,816	290,668
消費支出	275,327	256,187	236,576	253,231	302,804	239,943	251,297
食料	60,470	60,209	61,568	64,375	68,188	60,267	56,919
住居	29,285	26,377	25,600	33,777	27,881	27,983	23,529
光熱・水道	20,522	20,226	19,992	20,282	19,829	20,538	22,095
家具・家事用品	7,451	8,029	10,344	11,308	41,441	7,619	11,736
被服および履物	9,309	7,811	7,634	9,398	6,461	6,850	4,855
保健医療	8,943	9,885	7,736	7,494	8,146	6,181	9,025
交通・通信	43,575	41,104	32,355	36,917	35,728	36,323	38,763
教育	14,422	11,981	12,654	7,706	6,413	8,599	10,150
教養娯楽	23,558	20,878	18,220	18,738	26,086	19,115	29,425
その他の消費支出	57,791	49,689	40,473	43,234	62,632	46,469	44,800
非消費支出	49,780	46,236	81,055	54,032	45,660	43,873	39,371
実支出以外の支払 (繰越金を除く)	426,912	388,111	527,440	455,700	438,609	399,562	321,004
繰越金	41,754	34,790	28,323	30,291	34,918	34,830	29,122
現物総額	4,704	4,250	1,915	2,205	3,940	2,247	4,739
可処分所得	370,874	349,521	482,772	362,290	384,508	314,116	287,094
黒字	95,548	93,333	246,196	109,059	81,704	74,173	35,797
貯蓄純増	72,476	76,494	224,953	82,733	96,876	18,511	23,747



# 18 . 消費 者 物 価 指 数

平成22年=100

項 目	平成26年 平均	平成27年				平成26年 10月	変 化 率 (%)	
		7月	8月	9月	10月		対前月	対前年同月
<b>総 合</b>	102.6	103.5	103.8	103.9	103.9	103.8	0.0	0.1
<b>生鮮食品を除く総合</b>	102.5	103.0	103.2	103.2	103.3	103.3	0.1	0.0
<b>持ち家の帰属家賃を除く総合</b>	102.9	104.0	104.3	104.4	104.5	104.3	0.0	0.1
<b>食 料</b>	103.3	106.8	107.4	108.2	108.4	106.1	0.2	2.1
生鮮食品	104.1	114.6	119.4	122.1	119.3	116.1	△ 2.3	2.8
穀類	105.5	104.9	104.6	103.2	103.8	105.7	0.6	△ 1.8
魚介類	111.6	117.1	118.2	116.3	119.7	120.2	2.9	△ 0.4
肉類	106.8	109.4	110.4	113.4	115.6	108.1	2.0	6.9
乳卵類	105.9	105.1	104.4	105.1	108.5	108.4	3.2	0.0
野菜・海藻	99.8	111.5	114.0	120.1	116.8	113.5	△ 2.7	3.0
果物	109.1	110.2	118.7	115.1	108.5	104.0	△ 5.7	4.3
油脂・調味料	103.4	103.8	101.7	105.2	105.2	104.2	0.1	1.0
菓子類	103.1	108.5	109.4	111.2	113.2	106.6	1.8	6.2
調理食品	104.6	108.0	108.4	107.5	107.4	106.8	△ 0.1	0.5
飲料	93.6	94.8	94.9	94.5	94.5	92.2	0.0	2.5
酒類	98.9	100.4	100.0	100.8	101.8	99.6	1.0	2.2
外食	102.7	105.5	105.5	105.5	105.5	103.8	0.0	1.7
<b>住 居</b>	100.2	100.1	100.2	100.3	100.6	100.3	0.3	0.2
家賃	100.0	99.8	99.9	100.0	100.0	100.1	0.0	△ 0.1
設備修繕・維持	103.5	105.3	105.5	105.6	112.4	104.8	6.4	7.2
<b>光熱・水道</b>	109.1	104.9	105.3	105.3	104.9	109.7	△ 0.4	△ 4.4
電気代	114.0	109.2	110.0	110.5	111.0	114.7	0.5	△ 3.2
ガス代	111.8	106.3	106.3	105.8	102.9	112.1	△ 2.7	△ 8.2
他の光熱	137.7	108.4	107.6	103.8	103.0	140.0	△ 0.7	△ 26.4
上下水道料	95.9	96.1	96.1	96.1	96.1	96.1	0.0	0.0
<b>家具・家事用品</b>	96.2	97.2	95.0	96.8	96.8	96.1	0.0	0.7
家庭用耐久財	91.7	89.7	85.7	89.5	89.5	90.6	0.1	△ 1.1
<b>被服及び履物</b>	101.6	101.4	100.9	104.7	103.8	104.5	△ 0.8	△ 0.6
衣料	105.0	105.7	101.7	106.8	106.7	109.1	△ 0.2	△ 2.3
シャツ・セーター・下着類	103.1	100.4	102.5	106.2	104.6	105.5	△ 1.5	△ 0.9
履物類	95.2	95.5	97.7	100.4	100.1	95.3	△ 0.3	5.0
他の被服類	89.1	92.0	95.0	96.1	93.3	94.2	△ 2.9	△ 0.9
<b>保健医療</b>	99.2	99.9	100.6	101.0	101.0	99.5	△ 0.1	1.4
<b>交通・通信</b>	105.8	105.1	105.3	103.1	103.2	106.8	0.1	△ 3.3
<b>教 育</b>	99.6	101.2	101.1	101.1	101.1	100.5	0.0	0.6
<b>教養娯楽</b>	97.8	100.6	101.7	101.2	100.9	99.4	△ 0.3	1.5
教養娯楽用耐久財	71.9	74.9	72.5	83.2	79.9	73.8	△ 3.9	8.3
<b>諸雑費</b>	107.7	109.2	109.5	109.8	109.6	107.9	△ 0.2	1.6

資料：沖縄県企画部統計課「消費者物価指数」

# 19 . 那 覇 空 港 運 輸 状 況

年・月	旅 客 (人)			貨 物 (kg)			郵 便 (kg)		
	総 数	乗 客	降 客	総 量	積 荷	卸 荷	総 量	積 荷	卸 荷
	<b>総 数 (量)</b>								
平成 25 年	16,039,043	8,017,385	8,021,658	371,768,653	163,352,120	208,416,533	16,619,474	6,423,708	10,195,766
26	17,275,692	8,637,938	8,637,754	404,017,978	179,588,471	224,429,507	15,785,777	6,037,578	9,748,199
平成 27 年 7 月	1,598,067	792,623	805,444	36,147,713	16,341,067	19,806,646	1,222,381	465,199	757,182
8	1,837,449	921,919	915,530	31,809,071	13,626,580	18,182,491	1,132,916	425,839	707,077
9	1,691,674	849,951	841,723	32,932,269	14,027,711	18,904,558	1,140,411	434,938	705,473
10	1,630,680	813,428	817,252	32,545,614	13,675,557	18,870,057	1,250,153	450,995	799,158
平成 26 年 10 月	1,406,441	703,386	703,055	31,804,029	13,056,498	18,747,531	1,380,481	504,883	875,598
	<b>県 内</b>								
平成 25 年	(12,884)	(6,161)	(6,723)						
26	2,688,473	1,328,987	1,359,486	28,708,002	13,762,570	14,945,432	728,977	543,347	185,630
	(14,485)	(7,040)	(7,445)						
26	2,864,282	1,416,636	1,447,646	28,891,681	13,817,731	15,073,950	763,037	559,803	203,234
平成 27 年 7 月	(887)	(426)	(461)						
	234,487	115,813	118,674	3,024,854	1,243,303	1,781,551	65,875	44,788	21,087
8	(1,059)	(540)	(519)						
	247,452	122,087	125,365	2,244,414	1,255,466	988,948	61,874	44,200	17,674
9	(-)	(-)	(-)						
	242,713	117,111	125,602	2,050,769	1,194,512	856,257	58,728	40,439	18,289
10	(-)	(-)	(-)						
	238,375	116,743	121,632	2,121,389	1,323,478	797,911	69,102	48,657	20,445
平成 26 年 10 月	(1,306)	(649)	(657)						
	226,843	111,068	115,775	1,981,481	1,194,004	787,477	66,796	50,774	16,022
	<b>県 外</b>								
平成 25 年	(754)	(503)	(251)						
	12,481,642	6,255,052	6,226,590	188,410,361	75,340,479	113,069,882	6,995,020	2,032,214	4,962,806
26	(-)	(-)	(-)						
	12,969,369	6,505,010	6,464,359	190,034,245	76,833,771	113,200,474	6,652,696	2,102,751	4,549,945
平成 27 年 7 月	(-)	(-)	(-)						
	1,146,268	569,525	576,743	17,226,227	7,378,115	9,848,112	525,465	159,675	365,790
8	(-)	(-)	(-)						
	1,358,485	683,712	674,773	15,091,438	5,357,673	9,733,765	495,273	154,479	340,794
9	(-)	(-)	(-)						
	1,227,665	623,520	604,145	14,345,946	4,770,307	9,575,639	491,331	153,643	337,688
10	(-)	(-)	(-)						
	1,167,844	582,994	584,850	15,437,029	5,081,152	10,355,877	589,895	163,766	426,129
平成 26 年 10 月	(-)	(-)	(-)						
	1,044,848	524,485	520,363	15,293,203	4,968,988	10,324,215	558,720	169,875	388,845
	<b>国 際</b>								
平成 25 年	868,928	432,533	436,395	154,650,290	74,249,071	80,401,219	8,895,477	3,848,147	5,047,330
26	1,442,041	716,292	725,749	185,092,052	88,936,969	96,155,083	8,370,044	3,375,024	4,995,020
平成 27 年 7 月	217,312	107,285	110,027	15,896,632	7,719,649	8,176,983	631,041	260,736	370,305
8	231,512	116,120	115,392	14,473,219	7,013,441	7,459,778	575,769	227,160	348,609
9	221,296	109,320	111,976	16,535,554	8,062,892	8,472,662	590,352	240,856	349,496
10	224,461	113,691	110,770	14,987,196	7,270,927	7,716,269	591,156	238,572	352,584
平成 26 年 10 月	134,750	67,833	66,917	14,529,345	6,893,506	7,635,839	754,965	284,234	470,731

注：旅客は通過客、遊覧客を除く。

資料：大阪航空局 那覇空港事務所

県内・県外上段の( )書きはチャーター便等、定期便以外の数(内数)である。

## 20 . 電 灯 ・ 電 力 使 用 状 況

単位: KWH

年 度 ・ 月	総 数		電 灯		電 力	
	契約口数	使用電力量	契約口数	使用電力量	契約口数	使用電力量
平成25年度	202,369	1,634,164,961	186,912	704,008,274	15,457	930,156,687
26	205,082	1,604,126,026	189,693	692,043,063	15,389	912,082,963
平成27年8月	206,448	176,859,047	190,900	76,266,526	15,548	100,592,521
9	206,208	161,396,253	190,664	65,905,659	15,544	95,490,594
10	206,276	152,397,807	190,749	62,760,657	15,527	89,637,150
11	206,504	134,333,405	190,977	52,776,516	15,527	81,556,889
平成26年11月	204,312	135,790,967	188,732	55,035,320	15,580	80,755,647

注: 契約口数はそれぞれ各年度末・月末現在の数値である。

資料: 沖縄電力株式会社 那覇支店

## 21 . 上 水 道

年 度 ・ 月	給水戸数	給水人口	配 水 量 (m <sup>3</sup> )			有 効 水 量 (m <sup>3</sup> )	有 効 率 (%)	有 収 水 量 (m <sup>3</sup> )	有 収 率 (%)
			総 量	1日最大	1日平均				
平成25年度	153,627	319,680	38,567,178	114,020	105,664	38,063,686	98.7	37,274,051	96.7
26	155,728	320,583	38,613,673	119,370	105,791	37,644,023	97.5	36,866,895	95.5
平成27年7月	156,553	321,180	3,398,825	114,310	109,640	3,259,688	95.9	3,189,012	93.8
8	156,614	321,289	3,352,353	113,100	108,140	3,282,793	97.9	3,213,166	95.9
9	157,144	321,560	3,256,110	111,700	108,537	3,204,496	98.4	3,137,138	96.4
10	157,265	321,965	3,319,440	110,190	107,079	3,253,337	98.0	3,184,417	95.9
平成26年10月	155,071	320,931	3,295,090	111,880	106,293	3,220,159	97.7	3,154,139	95.7

注: 有効率及び有収率が100%を超える要因として、検針時期のズレ等がある。

資料: 上下水道局 企画経営課

給水戸数、給水人口は各年度・月時点の人口推計である。

月ごとの数値は、速報値である。

## 22 . 下 水 道

年 度 ・ 月	行政区域 人口 A	行政区域 世帯 B	処理区域 人口 C	処理区域 世帯 D	水洗便所 設置済 人口 E	水洗便所 世帯 F	汚 水 処理量 G (m <sup>3</sup> )	普及率(%)		水洗化率(%)	
								C/A	D/B	E/C	F/D
平成25年度	321,678	142,261	313,773	139,098	298,104	298,104	32,205,010	97.5	97.8	95.0	95.4
26	322,581	144,678	315,292	141,740	300,203	135,475	34,876,576	97.7	98.0	95.2	95.6
平成27年7月	323,178	146,029	316,065	143,131	301,288	136,953	3,021,659	97.8	98.0	95.3	95.7
8	323,287	146,222	316,240	143,344	301,510	137,169	3,028,029	97.8	98.0	95.3	95.7
9	323,558	146,483	316,507	143,601	301,852	137,452	2,971,818	97.8	98.0	95.4	95.7
10	323,963	146,938	316,972	144,069	302,282	137,885	3,011,946	97.8	98.0	95.4	95.7
平成26年10月	322,929	143,981	315,513	142,841	299,894	136,325	2,964,586	97.7	99.2	95.0	95.4

注: A、Bは住民基本台帳人口・世帯数で、月別数値は各月末現在の数値である。年度別数値についても各年度末の月末現在の数値である。

資料: 上下水道局 下水道課・料金サービス課

C～Fは各年度末・月末現在の数値である。

Gにおける数値は、月別数値は速報値、年度別数値においては決算値(年間総量)である。

H25.3月末より外国人を含む。

## 23 . 用途別確認建築物

単位：件

年度・月	総数	住宅	共同住宅	住宅兼店舗	店舗・事務所	車庫・倉庫 工場	その他
				住宅兼事務所 共同住宅兼店舗 共同住宅兼事務所			
平成25年度	123	39	18	4	13	2	47
26	116	17	16	4	25	3	51
平成27年8月	20	-	3	-	1	1	15
9	7	1	1	-	-	-	5
10	7	2	-	-	-	-	5
11	12	1	1	-	3	-	7
平成26年11月	9	1	1	-	1	-	6

注：建築指導課確認のみで、民間の確認件数は含まない。

資料：都市計画部建築指導課「建築確認統計月報」（23～24表）

## 24 . 構造別確認建築物

年度・月	総数	木造	鉄骨鉄筋 コンクリート造	鉄筋コンクリート造	鉄骨造	コンクリート ブロック造	その他
			建物の数（件）				
平成25年度	123	9	2	76	31	5	-
26	116	6	1	57	50	2	-
平成27年8月	20	-	-	8	12	-	-
9	7	-	-	4	3	-	-
10	7	1	-	3	2	-	1
11	12	1	-	8	3	-	-
平成26年11月	9	-	-	3	6	-	-
床面積合計（㎡）							
平成25年度	125792.84	1151.29	13990.78	98145.18	12023.28	482.31	-
26	116551.975	686.23	357.8	89016.775	26392.42	98.75	-
平成27年8月	11766.4	-	-	7848.11	3918.29	-	-
9	78355.75	-	-	10879.54	67476.21	-	-
10	17944.23	87.87	-	13565.65	4091.09	-	87.39
11	11257.57	152.36	-	10464.91	640.3	-	-
平成26年11月	16080.74	-	-	11260.96	4819.78	-	-

## 25 . 刑法犯罪の認知と検挙

年 月	刑法犯総数	凶悪犯	粗暴犯	窃盗犯	知能犯	風俗犯	その他
認 知 件 数							
平成 25 年	3,239	17	255	2,429	159	32	347
26	2,974	14	229	2,239	145	24	323
平成 27 年 7 月	243	1	18	179	18	2	25
8	253	-	13	205	13	3	19
9	209	1	10	165	7	3	23
10	267	3	23	204	4	6	27
平成 26 年 10 月	281	-	20	211	13	2	35
検 挙 件 数							
平成 25 年	1,265	11	196	766	125	23	144
26	1,199	12	180	799	79	24	105
平成 27 年 7 月	94	1	24	41	9	3	16
8	68	1	8	41	8	2	8
9	93	1	14	60	7	4	7
10	115	3	12	72	8	4	16
平成 26 年 10 月	79	-	14	41	15	2	7

注：平成25年及び平成26年は確定値。平成27年は暫定値。

資料：沖縄県警察本部 刑事部刑事企画課

認知件数・検挙件数については、発生地計上方式による数値である。

## 26 . 交通事故発生件数

年 月	発生件数	死亡者数	重傷者数	軽傷者数
平成 25 年	1,871	10	197	1,901
26	1,744	5	195	1,792
平成 27 年 8 月	104	-	10	110
9	169	1	18	174
10	123	1	16	125
11	131	3	14	129
平成 26 年 11 月	142	1	14	144

注：年は確定値、月は照会時点の計上数(報告件数)である。

資料：沖縄県警察本部 交通部交通企画課

## 27 . 事故別救急出動件数

年 月	総数	火災 事故	自然 災害	水難 事故	交通 事故	労働 災害	運動 競技	一般 負傷	加害	自損 行為	急病	その他	搬送 人員
平成 25 年	16,787	106	1	19	1,285	40	57	2,478	156	291	10,875	1,479	14,685
26	17,701	87	4	20	1,341	51	64	2,633	132	272	11,594	1,503	15,409
平成 27 年 7 月	1,594	5	1	1	104	4	2	228	14	23	1,067	145	1,396
8	1,499	2	-	1	110	5	4	210	9	28	1,012	118	1,299
9	1,440	8	-	1	114	5	5	195	14	29	944	125	1,270
10	1,411	9	-	2	121	2	4	230	17	19	877	130	1,234
平成 26 年 10 月	1,351	7	-	-	92	3	7	229	18	28	830	137	1,173

注：「その他」は転院搬送、医師運送、医療資器材等運送、その他を含む。

資料：消防局救急課 「救急月報」

## 28 . 火 災

年・月	発生件数	死傷者数		焼損面積(m <sup>2</sup> )		焼損棟数		罹 災		損 害 額 (千円)
		死 者	負 傷 者	床面積	表面積	火元	延焼	世帯数	人 員	
平成 25 年	98	2	9	890	392	57	3	22	48	244,545
26	87	2	6	649	44	57	7	29	60	59,636
平成 27 年 7 月	7	-	-	-	-	3	1	1	1	956
8	2	-	-	-	-	1	-	-	-	-
9	9	-	1	7	4	5	-	1	4	141
10	9	-	-	2	4	6	1	4	11	77
平成 26 年 10 月	8	-	1	180	-	2	-	1	2	-

資料： 消防局予防課 「火災月報」

## 29 . 夜間救急受診状況

年 度 ・ 月	総 数		内 科		小 児 科		外 科 ・ 整 形		他 科 目	
	患者数	二 次 患者数	患者数	二 次 患者数	患者数	二 次 患者数	患者数	二 次 患者数	患者数	二 次 患者数
平成 25 年 度	42,437	3,660	14,224	1,646	18,583	1,111	7,980	475	1,460	428
26	39,873	3,753	13,595	1,700	17,293	1,143	7,646	447	1,339	463
平成 27 年 8 月	3,054	296	1,046	129	1,254	82	630	45	124	40
9	3,198	257	1,118	104	1,222	71	704	44	154	38
10	2,627	280	940	135	879	58	681	46	127	41
11	2,614	266	913	127	882	55	710	49	109	35
平成 26 年 11 月	2,931	302	999	147	1,147	77	680	39	105	39

資料： 地方独立行政法人 那覇市立病院 医事課

## 30 . ごみ及びし尿等処理状況

年 度 ・ 月	ご み ( kg )				し尿等(リットル)
	総 量	焼却処理 ※注1	破碎選別処理 ※注2	リサイクル(資源化物)	
平成 25 年 度	98,722,520	85,221,700	3,270,450	10,230,370	5,750,595
26	99,758,216	86,312,880	3,329,350	10,115,986	5,727,470
平成 27 年 8 月	8,399,715	7,252,990	229,100	917,625	354,755
9	8,367,314	7,167,020	304,140	896,154	349,035
10	8,147,435	6,973,570	268,420	905,445	402,945
11	7,919,758	6,828,510	245,770	845,478	444,165
平成 26 年 11 月	7,429,173	6,451,710	247,460	730,003	463,080

注： 焼却処理量＝可燃ごみ量

資料： 環境部 廃棄物対策課・クリーン推進課

破碎選別処理＝不燃ごみ量＋粗大ごみ量

### 31 . 公害関係苦情件数

年度・月	総数	騒音	大気汚染	悪臭	水質汚濁	振動	その他
平成25年度	178	53	19	74	12	2	18
26	133	42	18	53	6	-	14
平成27年8月	7	-	3	3	-	-	1
9	8	4	-	1	-	-	3
10	7	-	1	3	-	-	3
11	9	5	-	1	-	-	3
平成26年11月	17	3	1	8	1	-	4

注：新規受理件数。各月は速報値である。

資料：環境部 環境保全課

大気汚染は煤煙・粉じんを含む。

### 32 . 気 象

年 月	気 温 (°C)			平均湿度 (%)	降 水 量 (mm)	日 照 時 間 (h)	風 速 (m/s)		平均気圧(hPa)	
	平均	最高	最低				最大	風向	現地	海面
平成25年	23.3	34.8	10.3	73	2,071.0	1,809.0	22.0	東	1,008.3	1,014.1
26	23.1	33.9	10.6	73	2,584.5	1,760.2	33.1	南東	1,008.1	1,013.9
平成27年7月	29.0	33.8	23.8	79	369.0	202.3	27.0	東	1,000.7	1,006.3
8	28.7	32.8	24.9	79	278.0	170.2	21.2	南南西	1,002.3	1,007.9
9	27.8	32.6	23.8	73	46.5	208.5	12.4	南東	1,004.5	1,010.2
10	25.5	32.0	20.0	68	63.5	174.6	11.8	北北東	1,009.1	1,014.8
平成26年10月	25.4	32.0	20.7	70	269.0	171.2	25.2	東北	1,005.9	1,011.7

資料：国土交通省 気象庁

### 33 . 市政及び一般相談受付件数

年度・月	総数	道 路 水 係 排 関	公 環 衛 害 境 生	公 施 賃 整 共 設 借 備	公 園 化 市 備 緑 都 整	交 通 係 関 係	港 湾 河 橋 川 梁	労 働 社 福 祉	観 光 工 商	学 校 設 化 教 施 文	防 災 策 防 対	市 有 産 借 償 財 賃 補	その他
平成25年度	934	56	80	46	100	8	2	78	21	41	22	19	461
26	840	74	86	37	31	5	4	109	21	20	7	20	426
平成27年8月	60	5	11	5	3	2	-	2	2	2	-	-	28
9	156	14	15	7	10	5	-	25	5	7	4	1	63
10	86	8	14	8	1	2	-	11	4	1	3	1	33
11	44	3	5	2	3	-	-	7	2	3	-	-	19
平成26年11月	51	2	6	2	1	-	-	12	2	2	-	2	22

資料：市民文化部 市民生活安全課 (33~34表)

### 34 . 法律相談等受付件数

年度・月	総数	借家 借地 関係	不動産 関係	相隣 関係	夫親 婦子 関係	相続 関係	金銭 損害 関係	交通 関係	人権 関係	契約	税金	その他
平成25年度	1,254	127	135	22	162	282	205	10	10	66	70	165
26	1,236	101	130	41	173	304	172	15	12	110	64	114
平成27年8月	87	9	10	2	7	20	9	4	1	8	5	12
9	105	8	14	6	12	23	13	1	2	11	7	8
10	106	11	13	3	17	15	17	4	2	11	6	7
11	85	7	4	6	10	14	13	2	2	7	4	16
平成26年11月	88	5	7	1	8	32	15	2	-	5	4	9

### 35 . 情報公開請求件数

年度・月	公開請求内訳							不服申立て 件数
	請求件数	公開	部分公開	非公開	検討中	取下げ	却下	
平成25年度	758	180	536	33	-	9	-	8
26	646	196	412	33	-	5	-	1
平成27年8月	67	14	48	3	-	2	-	-
9	70	18	47	5	-	-	-	-
10	77	24	48	4	-	1	-	-
11	89	13	63	9	1	3	-	-
平成26年11月	91	29	58	-	1	-	-	1





資料：総務部総務課 法規市政情報グループ (35～36表)

### 36 . 個人情報請求件数

年度・月	開示請求内訳							不服申立て	訂正請求	削除請求	中止請求
	請求件数	承認	一部承認	拒否	検討中	取下げ	却下				
平成25年度	108	91	11	5	-	1	-	-	-	-	-
26	151	113	22	15	-	1	-	1	-	-	-
平成27年8月	4	3	-	-	-	-	-	-	-	-	-
9	9	7	1	1	-	-	-	-	-	-	-
10	8	7	-	1	-	-	-	-	-	-	-
11	7	4	2	1	-	-	-	-	-	-	-
平成26年11月	21	4	1	-	-	-	-	-	-	-	-



## 数字で見る那覇市

年月 項目		平成 14 年 1 カ月 平均	平成 19 年 1 カ月 平均	平成 24 年 1 カ月 平均	平成27年10月
人 口 (外国人を含む)		306,642	316,266	320,823	323,963
世 帯 (外国人を含む)		118,897	130,738	139,620	146,938
出 生 (外国人を含む)		292	283	292	295
死 亡 (外国人を含む)		154	182	207	235
婚 姻		180	186	194	153
離 婚		79	76	74	64
(1km <sup>2</sup> 当たり) 人 口 密 度		7,865 (38.99km <sup>2</sup> )	8,062 (39.23km <sup>2</sup> )	8,170 (39.27km <sup>2</sup> )	8,187 (39.57km <sup>2</sup> )
消費者物価指数 (H22=100)		100.3	99.5	99.6	103.9
上 水 道 ( m <sup>3</sup> )		3,406,974	3,282,019	3,202,285	3,319,440
電 力 ・ 電 灯 ( KWH )		130,692,070	139,621,601	133,460,777	152,397,807
ご み 処 理 量 ( ト ン )		10,170	8,170	8,286	8,147
救 急 車 出 動 ( 件 数 )		945	1,211	1,424	1,411
交 通 事 故 ( 件 数 )		141	159	157	123

※人口、世帯数の各年1ヶ月平均である。人口密度は外国人を含む。

面積は平成14年は都市計画面積、19年、24、27年は豊見城市との按分による推計値を使用している。

ごみ処理量は、平成14年は南風原町からの搬入分を含んでいる。

統 計 那 覇  
平成28年1月 No. 164

発 行 那 覇 市 役 所

編 集 那 覇 市 企 画 財 務 部 企 画 調 整 課 統 計 グ ル ー プ

〒900-8585

那覇市泉崎1丁目1番1号 那覇市役所本庁舎6階

電話 (098)951-3223 FAX (098)862-4263