

# 統計 那覇

平成27年9月  
No. 163

那覇市企画調整課統計グループ

# 目次

	ページ		ページ			
主要指標	1表 那覇市主要統計指標……………	1	運輸・観光	19表 那覇空港運輸状況……………	41	
	2表 全国主要統計指標……………	1	電気・上下水道	20表 電灯・電力使用状況……………	42	
人 口	3表 住民基本台帳人口……………	3		21表 上水道……………	42	
	4表 推計人口……………	3		22表 下水道……………	42	
	5表 月別人口動態……………	3	建 築	23表 用途別確認建築物……………	43	
	6表 地域別人口移動……………	4		24表 構造別確認建築物……………	43	
	7表 国籍別外国人登録数……………	4	警 察・消 防	25表 刑法犯罪の認知と検挙……………	44	
	8表 各歳別・町丁字別登録人口……………	5		26表 交通事故発生件数……………	44	
	9表 町丁字別人口動態……………	29		27表 事故別救急出動件数……………	44	
	10表 南部広域圏市町村人口……………	37		28表 火 災……………	45	
	民生・労働	11表 生活保護の状況……………	37	保 健・衛 生	29表 夜間救急受診状況……………	45
		12表 国民健康保険の状況……………	37		30表 ごみ及びし尿等処理状況……………	45
13表 国民年金の状況……………		38		31表 公害関係苦情件数……………	46	
14表 職業紹介状況……………		38	気 象	32表 気 象……………	46	
15表 雇用保険状況……………		38	そ の 他	33表 市政及び一般相談受付件数……………	46	
家計・物価	16表 1世帯あたり1ヶ月間の消費			34表 法律相談等受付件数……………	47	
	支出(二人以上の世帯)……………	39		35表 情報公開請求件数……………	47	
	17表 1世帯あたり1ヶ月間の収入と支出			36表 個人情報請求件数……………	47	
	(二人以上の世帯のうち勤労者		数字で見る那覇市 ……………	48		
	世帯)……………	39				
	18表 消費者物価指数……………	40				

## 利用される方へ

1. 本書は年3回(5月、9月、1月)発行しています。
2. 計数の単位未満は四捨五入しているため、総数と内訳の合計とは一致しない場合があります。
3. 統計表の期間区分は次のとおりです。
 

年 (暦年) ……………	1月1日から12月31日までの1年間
年度 (会計年度) ……………	4月1日から3月31日までの1年間
4. 統計表の符号は次のとおりです。
 

「0」単位未満、四捨五入した結果0となったもの	「△」負の数
「-」皆無または該当数字のないもの	「p」暫定数字
「…」不詳、不明、不定および算出不能の数	「r」訂正数字
「X」発表を差し控えるもの	
5. 資料の出所機関は各統計表の右下に掲げ、特に資料が報告書などに基づく場合には、その書名を付記してあります。
6. 掲載事項に関する詳細についてのご意見やご質問など、お気づきの点は本市企画調整課統計グループまでご連絡ください。

\* 本書は自然環境保護のため、再生紙を使用しています。

## 1. 那 覇 市 主 要 統 計 指 標

年 月	推 計 人 口		自 然 動 態		社 会 動 態		労 働 力 人 口 (沖 縄 県)		現 金 給 与 総 額 (30人以上) (沖 縄 県)	消 費 者 物 価 指 数 H22年=100	家 計(二人以上の世帯のうち勤労者世帯・農林漁家世帯含む)			大 型 小 売 店 売 上 高 (沖 縄 県)	手 形 交 換 高 (沖 縄 県)	上 水 道 配 水 量	下 水 道 汚 水 処 理 量	確 認 建 築 物	交 通 事 故 発 生 件 数	火 災 発 生 件 数										
	世 帯 数	人 口	出 生	死 亡	転 入	転 出	就 業 者	完 全 失 業 者			実 収 入	消 費 支 出 額	う ち 食 料 品																	
																					円	円	円	百万円	百万円	m <sup>3</sup>	m <sup>3</sup>	棟	件	件
平 成 24 年	133,998	319,303	3,508	2,479	17,119	16,956	627	46	264,102	99.6	426,667	252,168	57,104	141,471	437,531	38,427,420	34,989,776	116	1,881	83										
25	135,870	320,373	3,516	2,495	17,036	17,038	642	39	264,330	100.0	420,654	275,327	60,470	159,146	436,995	38,567,913	35,125,422	126	1,871	98										
26	137,968	321,077	3,335	2,517	17,062	17,182	645	37	268,801	102.6	395,756	256,187	60,209	168,654	422,891	38,461,942	34,782,638	115	1,744	87										
平 成 26 年 6 月	136,872	320,346	252	177	1,053	1,095	651	36	373,181	102.8	478,191	252,689	58,307	13,643	41,293	3,164,710	2,901,668	6	126	4										
7	137,086	320,379	317	236	1,313	1,222	645	41	285,702	103.1	400,027	262,948	60,868	14,638	37,296	3,380,520	2,962,402	11	164	7										
8	137,272	320,551	283	200	1,278	1,331	635	45	243,216	103.7	366,584	248,499	60,574	15,711	30,066	3,309,351	3,000,373	7	127	5										
9	137,326	320,581	268	201	1,151	1,080	631	41	229,606	104.0	326,465	251,297	56,919	13,587	39,871	3,223,000	2,983,705	7	176	2										
10	137,490	320,719	322	219	1,189	1,080	654	34	233,718	103.8	439,482	283,551	64,550	12,848	34,219	3,295,090	2,964,586	17	131	8										
11	137,741	320,931	290	168	1,044	1,020	658	36	235,382	103.3	334,611	230,628	64,702	13,522	25,227	3,179,770	2,947,283	9	142	6										
12	137,968	321,077	264	187	999	967	654	31	442,239	103.1	626,571	284,870	69,165	18,172	34,253	3,306,630	2,889,452	19	165	13										
平 成 27 年 1 月	138,051	321,186	287	282	1,019	1,008	644	35	229,263	102.6	352,362	290,221	64,467	13,724	28,780	3,228,780	3,029,971	10	131	14										
2	138,165	321,202	255	204	970	981	648	42	228,864	102.5	427,692	295,463	59,582	12,403	32,175	2,961,756	2,862,271	7	114	5										
3	138,311	321,242	255	230	2,953	3,637	659	38	245,807	102.7	346,979	299,592	62,084	14,361	41,071	3,269,446	2,774,334	10	128	8										
4	138,438	320,583	254	210	3,146	2,889	668	35	245,148	102.9	385,867	258,728	61,186	14,360	37,682	3,150,590	2,883,009	8	119	11										
5	139,206	320,884	270	198	1,142	1,132	666	35	245,295	103.3	375,480	245,229	65,886	14,716	30,470	3,196,630	2,924,522	8	108	4										
6	139,382	320,966	273	216	1,090	1,096	674	36	361,433	103.2	563,826	236,576	61,568	14,525	41,591	3,283,050	2,949,572	6	108	6										
時 点	各年=12月1日現在 各月=1日現在		年 ・ 月		年 平 均		年 平 均		年 平 均		年 平 均		年 ・ 月		年 ・ 月		年 ・ 月		年 ・ 月											
関 連 表 番 号	4		5		—		—		18		17		—		—		21		22		23・24		26		28					

注：推計人口は、平成22年国勢調査(確報値)を基準とした人口である。

注：大型小売店は、従業員50人以上であって次のいずれかに該当するものである。

注：上水道・下水道の数値について、統計那覇162号より、各年度から各年ごとに変更。

(1)百貨店：日本標準産業分類の百貨店のうち次のスーパーに該当しない商店、かつ売り場面積が1,500㎡以上の商店。

(2)スーパー：売り場面積の50%以上についてセルフ方式を採用している商店で、売り場面積が1,500㎡以上の商店。

## 2. 全 国 主 要 統 計 指 標

年 月	推 計 人 口	人 口 動 態		労 働 力 人 口		全 国 銀 行 主 要 勘 定		現 金 給 与 総 額 (30人以上)	消 費 者 物 価 指 数 H22年=100	家 計(二人以上の世帯のうち勤労者世帯)			百 貨 店 売 上 高 総 額	手 形 交 換 高	貿 易		新 設 住 宅 着 工																						
		自 然 増 加	社 会 増 加	就 業 者	完 全 失 業 者	預 金	貸 出 金			実 収 入	消 費 支 出 額	う ち 食 料 品			輸 出	輸 入	総 数	持 ち 家	貸 家																				
																					万人	千人	千人	万人	万人	億 円	億 円	円	円	円	円	円	百万円	百万円	百万円	百万円	戸	戸	戸
平 成 24 年	12,752	△ 205	△ 79	6,270	285	6,515,911	4,338,238	356,649	99.7	518,506	313,874	69,469	6,638,937	369,203,378	63,747,572	70,688,632	882,797	311,589	318,521																				
25	12,730	△ 232	14	6,311	265	6,800,847	4,491,346	357,972	100.0	523,589	319,170	70,586	6,719,526	366,444,967	69,774,193	81,242,545	980,025	354,772	356,263																				
26	12,708	△ 251	36	6,351	236	7,081,055	4,611,476	363,338	102.8	519,761	318,755	71,189	6,827,373	332,655,385	73,093,028	85,909,113	892,261	285,270	362,191																				
平 成 26 年 6 月	12,711	△ 10	30	6,389	245	6,936,585	4,504,749	542,093	103.4	710,375	295,738	68,721	540,358	33,539,455	5,940,016	6,774,073	75,757	24,864	31,057																				
7	12,713	△ 6	△ 4	6,357	248	6,884,068	4,493,319	423,174	103.4	555,276	311,693	70,165	600,709	27,664,663	6,191,918	7,158,458	72,880	23,524	28,623																				
8	12,712	△ 10	△ 66	6,363	231	6,888,183	4,503,870	302,373	103.6	463,810	305,836	73,441	473,901	22,362,496	5,704,817	6,658,032	73,771	24,250	28,435																				
9	12,705	△ 6	43	6,402	233	6,971,517	4,549,079	298,197	103.9	421,809	303,614	69,644	488,617	27,023,190	6,382,087	7,344,068	75,882	24,617	30,082																				
10	12,708	△ 15	14	6,390	233	6,936,429	4,534,992	299,584	103.7	488,273	316,154	70,353	529,322	24,638,292	6,687,314	7,429,072	79,171	24,245	33,628																				
11	12,708	△ 27	9	6,371	219	7,039,699	4,562,602	312,692	103.2	431,543	306,230	70,830	617,261	20,652,626	6,187,519	7,086,340	78,364	24,462	32,655																				
12	12,706	△ 33	△ 16	6,357	210	7,081,055	4,611,476	669,187	103.3	924,911	357,772	85,247	783,753	27,844,045	6,891,804	7,557,385	76,416	23,725	32,478																				
平 成 27 年 1 月	12,702	△ 51	27	6,309	231	7,063,718	4,584,852	296,696	103.1	440,226	320,674	69,908	599,548	24,047,585	6,143,395	7,317,181	67,713	20,282	26,856																				
2	12,699	△ 33	△ 61	6,322	226	7,049,549	4,596,273	288,596	102.9	488,519	291,387	67,710	492,536	22,973,152	5,941,431	6,369,898	67,552	20,813	25,672																				
3	12,690	△ 31	74	6,319	228	7,168,373	4,654,642	307,364	103.3	449,243	351,974	75,061	602,450	31,691,879	6,926,828	6,704,172	69,887	21,352	30,243																				
4	12,694	...	...	6,342	234	7,163,566	4,607,562	304,981	103.7	476,880	334,301	71,308	522,289	25,973,876	6,550,230	6,609,489	75,617	23,294	30,603																				
5	P12,688	...	...	6,400	224	7,197,467	4,624,471	300,799	104.0	430,325	317,317	76,665	541,836	23,437,599	5,740,330	5,960,885	71,720	22,542	28,208																				
6	P12,689	...	...	6,425	224	7,225,555	4,647,402	516,839	103.8	733,589	293,042	71,411	539,264	31,351,405	6,505,673	6,580,095	88,118	26,643	35,600																				
時 点	年=10月1日現在 月=1日現在		年 ・ 月		年 平 均 ・ 月 末		年 末 ・ 月 末		年 平 均		年 平 均		年 平 均		年 ・ 月		年 ・ 月		年 ・ 月																				

資料：総務省統計局「総合統計データ月報」/日本銀行統計局「金融経済統計」

### 3. 住民基本台帳人口

各年末・月末現在

年月・地域	日本人登録人口				外国人登録人口			
	世帯数	人 口			世帯数	人 口		
		総 数	男	女		総 数	男	女
平成25年	140,814	320,012	154,429	165,583	1,355	2,474	1,363	1,111
26	142,554	320,287	154,897	165,390	1,737	2,897	1,644	1,253
平成27年4月	143,501	319,765	154,691	165,074	1,945	3,117	1,799	1,318
5	143,614	319,784	154,728	165,056	2,008	3,180	1,849	1,331
6	143,753	319,795	154,723	165,072	2,044	3,220	1,860	1,360
7	143,915	319,891	154,798	165,093	2,114	3,287	1,919	1,368
本 庁	47,892	97,914	47,008	50,906	1,262	1,825	1,106	719
真和志支所	47,755	105,388	50,599	54,789	561	862	511	351
首里支所	23,320	57,503	27,463	30,040	63	174	73	101
小禄支所	24,948	59,086	29,728	29,358	228	426	229	197
平成26年7月	142,045	319,943	154,580	165,363	1,467	2,606	1,454	1,152

注:日本人登録人口の世帯数は混合世帯数を含む

資料:市民文化部 ハイサイ市民課(3,5表)

### 4. 推 計 人 口

各年12月1日・月1日現在

年 月	世帯数	人 口			対前月(年) 増加数	1世帯あたり人口
		総 数	男	女		
平成25年	135,870	320,373	154,212	166,161	1,070	2.4
26	137,968	321,077	154,942	166,135	704	2.3
平成27年4月	138,438	320,583	154,720	165,863	△ 659	2.3
5	139,206	320,884	154,970	165,914	301	2.3
6	139,382	320,966	155,057	165,909	82	2.3
7	139,557	321,017	155,063	165,954	51	2.3
平成26年7月	137,086	320,379	154,351	166,028	33	2.3

注:平成22年国勢調査(確報値)を基準とした人口である。

資料:沖縄県企画部 統計課

### 5. 月 別 人 口 動 態

年月・地域	自 然 動 態			社 会 動 態							人 口 増 加	婚 姻	離 婚
	出 生	死 亡	自 然 増 加	転 入	管 内 転 入	管 外 転 入	転 出	管 内 転 出	管 外 転 出	社 会 増 加			
平成25年	3,516	2,495	1,021	17,036	13,488	6,122	17,038	13,488	6,122	△ 2	1,019	2,280	921
26	3,335	2,517	818	17,062	15,740	6,214	17,182	15,740	6,214	△ 120	698	2,388	1,024
平成27年4月	254	210	44	3,146	1,114	622	2,889	1,114	622	257	301	146	61
5	270	198	72	1,142	791	497	1,132	791	497	10	82	174	62
6	273	216	57	1,090	817	482	1,096	817	482	△ 6	51	156	79
7	297	236	61	1,302	957	591	1,200	957	591	102	163	190	90
本 庁	80	69	11	508	351	221	434	351	201	74	85	...	...
真和志支所	121	78	43	304	319	197	322	319	212	△ 18	25	...	...
首里支所	43	62	△ 19	139	131	77	165	131	84	△ 26	△ 45	...	...
小禄支所	53	27	26	351	156	96	279	156	94	72	98	...	...
平成26年7月	317	236	81	1,313	r766	r441	1,222	r766	r441	91	172	231	75

注:婚姻、離婚は、戸籍の取り扱いが本庁に統括されているため、支所ごとに数値を出すことができない。

婚姻、離婚は、他市町村からの届出分は含まれない。平成25年の社会動態の管内・管外(転入・転出)は、外国人は含まれない。

## 6. 地域別人口移動

地 域	平成 25 年	平成 26 年	平成27年				平成 26 年 7 月
			4 月	5 月	6 月	7 月	
<b>転入総数</b>	16,241	16,017	2,756	1,040	1,013	1,182	1,240
県内	7,679	7,553	1,249	534	480	569	520
県外	7,924	7,888	1,442	463	447	575	665
北海道	237	202	52	16	8	9	9
東北	217	344	39	20	19	9	17
北信越	165	174	32	8	6	7	10
関東	3,249	3,078	634	211	192	226	250
東海	709	757	92	41	41	59	57
近畿	974	933	162	52	65	69	79
中国	377	393	57	8	21	60	113
四国	113	139	28	2	7	10	8
九州	1,883	1,868	346	105	88	126	122
国外	336	315	46	29	66	24	36
その他	302	261	19	14	20	14	19
札幌市	97	82	15	4	5	4	2
仙台市	41	61	9	6	9	2	4
さいたま市	88	77	17	8	1	7	2
千葉市	59	66	14	2	4	1	10
東京都区部	1,156	1,152	230	94	81	73	104
横浜市	319	302	80	18	14	35	17
川崎市	140	135	16	13	4	11	14
名古屋市	125	166	23	9	16	12	16
京都市	71	83	17	2	5	4	9
大阪市	225	176	31	14	11	14	21
神戸市	82	85	8	7	9	2	6
広島市	43	79	19	3	6	3	5
北九州市	95	120	28	10	3	10	11
福岡市	438	410	98	33	21	29	25
<b>転出総数</b>	16,532	16,545	2,743	1,094	1,060	1,146	1,189
県内	8,246	8,323	1,270	604	608	617	619
県外	7,969	7,892	1,460	470	434	510	561
その他	317	330	13	20	18	19	9

注：住民基本台帳に基づく数字である。(外国人は含まれない)

資料：市民文化部 ハイサイ市民課 (6～7表)

「その他」は届出によらない職権によって処理したものや、帰化等の数字である。

「東北」青森・岩手・宮城・秋田・山形・福島 「北信越」新潟・富山・石川・福井・長野

「関東」茨城・栃木・群馬・埼玉・千葉・東京・神奈川・山梨 「東海」岐阜・静岡・愛知・三重

「近畿」滋賀・京都・大阪・兵庫・奈良・和歌山 「中国」鳥取・島根・岡山・広島・山口である。

## 7. 国籍別外国人登録数

各年末・月末現在

年 月	総 数	中 国	韓 国・朝 鮮	米 国	フィリピン	ブラジル	ペルー	台湾	ベトナム	ネパール	無国籍	その他
平成 25 年	2,474	651	261	213	230	48	54	144	193	305	4	371
26	2,897	644	308	226	235	46	51	203	181	591	3	409
平成 27 年 4 月	3,117	659	322	220	234	50	51	229	192	761	2	397
5	3,180	652	324	217	234	50	52	230	192	827	3	399
6	3,220	656	332	219	236	48	52	239	210	834	4	390
7	3,287	659	331	218	235	48	51	244	217	893	3	388
平成 26 年 7 月	2,606	631	286	215	238	44	49	171	181	399	5	387

## 8. 各歳別・町丁字別 登録人口（総合）

平成27年7月31日現在

町丁字名	人口	0歳～ 4歳	5歳～ 9歳	10歳～ 14歳	15歳～ 19歳	20歳～ 24歳	25歳～ 29歳	30歳～ 34歳	35歳～ 39歳	40歳～ 44歳	45歳～ 49歳	50歳～ 54歳	55歳～ 59歳	60歳～ 64歳	65歳～ 69歳	70歳～ 74歳	75歳～ 79歳	80歳～ 84歳	85歳以上
那覇市	323,178	16,810	17,054	17,245	17,355	17,135	18,938	20,567	22,436	25,596	22,773	20,749	19,729	21,806	17,765	13,606	13,763	10,292	9,559
本庁	99,739	4,954	5,085	4,882	4,647	5,039	5,802	6,605	7,411	8,268	7,229	6,469	6,114	7,051	5,735	4,086	4,024	3,183	3,155
曙 1 丁目	1,553	80	58	83	62	91	108	108	110	110	117	117	103	119	105	66	51	32	33
曙 2 丁目	1,435	50	65	75	70	55	62	73	93	126	93	90	119	96	111	61	78	68	50
曙 3 丁目	1,755	73	80	93	85	113	115	92	111	132	111	101	130	158	129	82	78	33	39
旭 町	186	14	14	11	4	6	6	14	13	21	20	12	10	18	8	3	3	3	6
字 安 謝	3,971	169	173	185	204	220	220	223	261	277	244	248	277	310	250	195	197	161	157
安 謝 1 丁目	1,760	164	125	86	97	83	116	173	176	187	152	100	82	74	58	29	24	20	14
安 謝 2 丁目	2,881	201	200	167	140	144	167	242	258	266	230	161	115	118	88	72	94	96	122
字 天 久	2,872	158	137	115	113	134	222	202	193	230	201	166	172	208	180	122	127	86	106
天 久 1 丁目	1,900	140	167	131	117	93	112	133	184	190	162	134	84	69	54	30	31	43	26
天 久 2 丁目	2,492	215	244	156	95	85	178	221	289	287	199	125	98	92	73	34	43	29	29
泉 崎 1 丁目	1,255	52	53	50	49	51	74	80	94	111	88	77	71	95	89	80	59	40	42
泉 崎 2 丁目	1,766	61	76	87	89	77	115	102	117	134	132	108	118	151	104	81	85	63	66
字 上 之 屋	1,175	69	72	65	57	56	71	85	75	120	97	77	83	77	58	39	32	21	21
上 之 屋 1 丁目	1,499	100	136	124	57	65	90	112	132	176	155	107	61	53	49	18	25	25	14
奥 武 山 町	242	11	16	20	13	8	5	8	20	34	32	19	11	22	12	3	5	1	2
おもろまち 1 丁目	765	55	60	39	39	26	31	70	65	85	72	74	50	30	31	15	6	7	10
おもろまち 2 丁目	1,356	76	98	126	77	46	31	54	85	164	148	116	72	70	67	32	44	32	18
おもろまち 3 丁目	1,286	125	176	115	65	25	34	70	152	165	123	67	52	40	20	26	17	3	11
おもろまち 4 丁目	2,126	116	175	127	84	102	167	196	220	250	190	142	103	81	58	42	41	19	13
久 米 1 丁目	1,377	53	55	70	78	95	97	87	84	102	104	94	75	104	83	57	52	41	46
久 米 2 丁目	1,719	65	66	62	83	105	122	100	133	115	109	134	117	132	120	94	54	44	64
久 茂 地 1 丁目	97	1	2	3	—	3	4	4	6	15	2	5	7	10	11	6	8	5	5
久 茂 地 2 丁目	1,037	41	25	28	42	53	73	66	87	73	78	72	49	106	58	71	48	35	32
久 茂 地 3 丁目	623	21	26	25	20	30	22	41	43	53	41	49	43	45	43	32	27	33	29
古 波 蔵 3 丁目	3,450	199	189	198	196	175	179	219	274	231	245	216	259	241	193	129	132	103	72
古 波 蔵 4 丁目	893	64	42	32	43	34	59	56	79	57	60	52	52	74	49	27	45	43	25
楚 辺 1 丁目	1,346	57	55	39	41	64	63	94	87	73	86	90	108	108	104	61	65	68	83
楚 辺 2 丁目	2,696	124	89	119	121	155	177	185	161	177	169	187	182	195	129	133	144	117	132
楚 辺 3 丁目	557	21	23	30	34	17	23	41	33	50	30	44	39	50	36	31	17	11	27
辻 1 丁目	1,739	68	69	73	103	199	130	73	108	119	115	118	108	114	97	82	71	45	47
辻 2 丁目	943	34	20	22	28	56	58	62	59	46	56	70	58	94	71	46	63	53	47
辻 3 丁目	—	—	—	—	—	—	—	—	—	—	—	—	—	—	—	—	—	—	—
壺 川 1 丁目	1,480	91	78	76	63	83	56	78	89	128	114	102	93	105	79	52	77	57	59
壺 川 2 丁目	1,526	83	78	83	76	71	87	103	110	129	126	105	121	118	88	46	44	23	35
壺 川 3 丁目	984	11	22	22	30	50	45	47	54	74	59	66	66	95	110	72	87	42	32
壺 屋 1 丁目	2,123	65	68	76	91	89	134	132	141	153	157	149	136	169	148	106	105	113	91
泊 1 丁目	2,701	152	159	131	126	134	139	171	197	226	183	168	158	192	165	104	116	92	88
泊 2 丁目	1,731	82	102	88	95	89	107	123	130	145	132	113	91	119	88	60	59	53	55
泊 3 丁目	1,664	86	95	85	107	82	79	125	119	139	119	103	104	113	98	81	56	37	36
通 堂 町	—	—	—	—	—	—	—	—	—	—	—	—	—	—	—	—	—	—	—
西 1 丁目	1,499	70	51	64	51	94	115	107	105	90	92	96	113	114	100	53	75	51	58
西 2 丁目	1,141	51	39	53	50	104	86	67	75	98	88	87	64	99	48	45	48	21	18
西 3 丁目	1,393	67	53	60	76	95	79	88	86	98	99	92	97	121	104	72	57	28	21
西 東 町	1,114	48	39	46	48	63	79	93	89	93	76	91	84	87	71	34	40	22	25
樋 川 1 丁目	2,895	98	101	115	121	127	133	154	169	217	225	176	202	235	190	170	170	157	135
樋 川 2 丁目	971	27	20	29	57	59	49	47	46	56	63	74	81	78	75	62	49	47	52
前 島 1 丁目	1,183	65	51	58	51	57	87	101	83	86	74	74	64	92	59	53	57	39	32
前 島 2 丁目	1,753	73	70	65	63	97	129	99	104	134	111	105	122	152	133	76	72	68	80
前 島 3 丁目	1,154	44	26	37	56	62	80	87	75	110	80	65	87	100	74	49	36	39	47
牧 志 1 丁目	1,414	53	52	60	49	45	72	90	98	101	115	87	91	117	112	72	75	53	72
牧 志 2 丁目	2,059	98	89	69	76	84	134	145	164	177	140	131	129	159	138	98	81	77	70

注：住民基本台帳による人口である。

資料：市民文化部 ハイサイ市民課

## 8. 各歳別・町丁字別 登録人口（総合）

平成27年7月31日現在

町丁字名	人口	0歳～	5歳～	10歳～	15歳～	20歳～	25歳～	30歳～	35歳～	40歳～	45歳～	50歳～	55歳～	60歳～	65歳～	70歳～	75歳～	80歳～	85歳以上
		4歳	9歳	14歳	19歳	24歳	29歳	34歳	39歳	44歳	49歳	54歳	59歳	64歳	69歳	74歳	79歳	84歳	
牧志3丁目	2,170	79	78	76	79	113	124	126	150	164	148	151	159	190	153	114	97	73	96
松尾1丁目	1,610	87	75	55	57	53	84	100	130	145	99	109	96	120	132	74	69	58	67
松尾2丁目	2,735	81	83	89	101	95	141	194	194	188	185	167	198	240	198	161	149	143	128
松山1丁目	969	38	33	40	36	43	53	62	68	59	74	62	69	74	65	36	64	46	47
松山2丁目	993	36	40	46	51	65	64	65	82	67	54	95	71	75	58	39	23	26	36
港町1丁目	60	—	—	—	9	51	—	—	—	—	—	—	—	—	—	—	—	—	—
港町2丁目	290	6	7	18	8	15	20	17	14	14	15	17	19	36	19	23	16	13	13
港町3丁目	—	—	—	—	—	—	—	—	—	—	—	—	—	—	—	—	—	—	—
港町4丁目	—	—	—	—	—	—	—	—	—	—	—	—	—	—	—	—	—	—	—
字銘	1,115	46	49	45	49	49	58	70	78	77	60	63	67	100	93	80	64	38	29
銘荊1丁目	2,054	97	115	155	180	103	103	118	180	213	185	137	88	107	67	47	75	48	36
銘荊2丁目	1,717	143	192	179	77	48	73	146	201	218	165	81	33	49	44	30	14	11	13
銘荊3丁目	1,620	130	158	133	82	73	97	138	158	195	118	91	59	56	44	31	27	16	14
山下町	2,019	99	77	87	100	108	105	143	133	136	121	115	118	186	129	90	114	83	75
若狭1丁目	920	31	38	36	42	59	61	57	58	69	53	71	60	57	53	52	44	41	38
若狭2丁目	1,472	62	63	51	76	99	91	96	86	118	97	99	104	108	65	67	60	72	58
若狭3丁目	2,386	74	95	94	106	111	103	138	134	170	134	153	153	228	194	137	137	114	111
垣花	—	—	—	—	—	—	—	—	—	—	—	—	—	—	—	—	—	—	—
垣花町1丁目	—	—	—	—	—	—	—	—	—	—	—	—	—	—	—	—	—	—	—
垣花町2丁目	—	—	—	—	—	—	—	—	—	—	—	—	—	—	—	—	—	—	—
垣花町3丁目	72	4	3	5	2	3	4	6	5	9	7	2	9	6	3	1	1	2	—
住吉町1丁目	—	—	—	—	—	—	—	—	—	—	—	—	—	—	—	—	—	—	—
住吉町2丁目	—	—	—	—	—	—	—	—	—	—	—	—	—	—	—	—	—	—	—
住吉町3丁目	—	—	—	—	—	—	—	—	—	—	—	—	—	—	—	—	—	—	—
<b>真和志支所</b>	<b>106,250</b>	<b>5,459</b>	<b>5,140</b>	<b>5,386</b>	<b>5,770</b>	<b>5,777</b>	<b>6,609</b>	<b>6,918</b>	<b>7,034</b>	<b>7,804</b>	<b>7,239</b>	<b>6,874</b>	<b>6,831</b>	<b>7,388</b>	<b>5,818</b>	<b>4,645</b>	<b>4,720</b>	<b>3,563</b>	<b>3,275</b>
古波蔵1丁目	2,895	133	131	150	194	151	173	170	179	233	208	177	214	192	149	109	124	120	88
古波蔵2丁目	2,127	114	83	99	126	119	143	136	119	130	133	140	154	176	138	94	84	71	68
壺屋2丁目	2,127	71	71	76	110	117	124	124	123	150	140	131	137	201	130	107	115	97	103
字与儀	3,553	179	170	176	190	177	220	207	214	299	280	233	212	253	183	160	151	140	109
与儀1丁目	1,490	51	62	68	64	85	83	89	89	94	104	98	110	128	83	64	84	66	68
与儀2丁目	1,703	68	95	93	98	97	82	88	93	117	113	119	128	146	89	69	96	63	49
字安里	3,760	133	149	137	172	214	248	217	254	282	249	238	252	294	300	178	177	139	127
安里1丁目	533	28	20	12	21	25	31	44	38	43	25	28	35	47	34	39	29	19	15
安里2丁目	968	38	26	18	44	43	62	80	75	84	71	70	69	73	78	55	33	26	23
安里3丁目	984	30	27	25	34	43	78	80	65	62	69	61	53	80	53	50	62	51	61
字上間	3,560	229	189	227	269	190	216	250	228	267	248	214	234	251	168	123	112	90	55
上間1丁目	1,064	52	42	49	55	72	67	65	60	71	54	84	73	85	64	54	51	36	30
字国場	11,478	736	656	628	654	731	794	838	847	850	827	810	680	652	516	365	390	270	234
字識名	1,521	140	108	100	78	74	94	115	123	116	104	81	75	88	83	53	30	27	32
識名1丁目	2,432	92	106	135	146	132	130	125	123	174	185	157	152	159	130	143	144	107	92
識名2丁目	978	47	43	51	50	51	70	47	51	74	73	61	61	63	56	54	54	43	29
識名3丁目	2,393	115	134	158	124	139	119	134	156	168	189	173	137	152	133	104	118	82	58
識名4丁目	706	40	45	36	40	23	27	41	56	53	57	45	43	58	30	29	34	26	23
字大道	3,261	119	96	113	168	185	204	208	192	248	218	193	198	256	215	176	180	129	163
字仲井	4,326	276	235	248	255	256	289	325	306	365	257	256	254	266	223	182	149	97	87
長田1丁目	2,019	87	82	130	117	132	126	110	129	150	134	162	137	147	86	78	71	74	67
長田2丁目	5,220	287	284	305	322	350	350	340	370	361	384	371	354	311	256	207	159	118	91
繁多川1丁目	2,954	136	162	150	174	165	167	153	167	196	198	187	195	211	157	146	146	135	109
繁多川2丁目	1,798	59	60	110	104	77	63	93	85	139	125	109	115	139	122	139	110	88	61
繁多川3丁目	1,670	72	90	105	103	80	88	69	101	116	114	111	120	125	99	109	78	47	43
繁多川4丁目	1,787	64	78	95	106	83	89	83	72	120	126	108	109	116	111	117	153	81	76
繁多川5丁目	2,059	121	99	118	130	106	110	126	125	156	158	139	121	143	100	84	85	71	67
字古島	296	16	16	17	9	17	12	15	35	42	22	18	14	21	14	11	6	7	4
古島1丁目	1,440	45	59	85	93	90	99	101	84	117	101	106	93	77	84	70	58	51	27
古島2丁目	2,009	96	111	153	150	104	90	111	111	181	159	137	128	96	112	76	81	69	44
字真地	3,993	242	223	227	216	205	225	305	285	269	260	219	268	315	249	161	154	92	78
真嘉比1丁目	1,340	125	103	58	57	51	111	159	169	142	90	62	49	35	19	30	39	21	20

注：住民基本台帳による人口である。

資料：市民文化部 ハイサイ市民課

## 8. 各 歳 別 ・ 町 丁 字 別 登 録 人 口 ( 総 合 )

平成27年7月31日現在

町 丁 字 名	人 口	0歳～	5歳～	10歳～	15歳～	20歳～	25歳～	30歳～	35歳～	40歳～	45歳～	50歳～	55歳～	60歳～	65歳～	70歳～	75歳～	80歳～	85歳以上
		4歳	9歳	14歳	19歳	24歳	29歳	34歳	39歳	44歳	49歳	54歳	59歳	64歳	69歳	74歳	79歳	84歳	
真 嘉 比 2 丁 目	2,574	220	163	127	109	106	190	268	285	229	184	117	126	114	82	77	63	57	57
真 嘉 比 3 丁 目	1,427	118	95	92	90	77	116	119	126	131	93	88	66	53	45	29	38	24	27
松 島 1 丁 目	940	89	66	36	26	37	95	112	103	80	51	40	33	53	34	24	21	15	25
松 島 2 丁 目	1,000	57	63	72	64	50	70	51	67	87	79	61	73	64	44	26	27	23	22
字 松 川	2,823	153	131	120	122	130	166	180	225	206	175	180	172	196	168	145	133	106	115
松 川 1 丁 目	1,609	53	49	70	74	115	122	104	92	90	88	100	109	137	111	59	86	79	71
松 川 2 丁 目	1,466	84	63	45	63	70	95	95	99	110	90	112	107	120	86	67	57	40	63
松 川 3 丁 目	2,341	137	104	97	103	106	149	155	147	165	143	156	147	168	126	92	162	89	95
三 原 1 丁 目	2,218	98	107	91	100	127	142	157	151	146	134	148	153	171	132	98	106	75	82
三 原 2 丁 目	2,937	104	101	120	140	147	217	143	126	181	191	196	247	257	222	149	157	122	117
三 原 3 丁 目	1,761	70	71	72	86	77	104	101	103	96	108	116	126	152	116	96	111	74	82
字 寄 宮	591	23	31	37	27	44	51	32	29	39	35	49	41	39	28	21	26	22	17
寄 宮 1 丁 目	1,696	51	53	65	95	82	77	71	110	83	118	133	126	147	108	94	104	84	95
寄 宮 2 丁 目	2,735	102	122	114	123	149	147	196	156	183	166	172	205	217	152	135	151	114	131
寄 宮 3 丁 目	1,688	59	66	76	75	76	84	86	91	109	109	108	126	144	100	97	121	86	75
<b>首 里 支 所</b>	<b>57,677</b>	<b>2,736</b>	<b>3,138</b>	<b>3,435</b>	<b>3,314</b>	<b>2,664</b>	<b>2,648</b>	<b>2,933</b>	<b>3,651</b>	<b>4,546</b>	<b>3,886</b>	<b>3,566</b>	<b>3,467</b>	<b>4,019</b>	<b>3,580</b>	<b>2,991</b>	<b>2,994</b>	<b>2,185</b>	<b>1,924</b>
首 里 赤 田 町 1 丁 目	385	18	11	19	16	16	18	20	15	22	32	25	28	29	42	20	25	12	17
首 里 赤 田 町 2 丁 目	415	12	24	27	28	26	16	14	10	35	33	24	26	34	26	22	16	25	17
首 里 赤 田 町 3 丁 目	168	1	2	5	8	15	5	4	9	13	10	11	14	11	8	12	16	10	14
首 里 赤 平 町 1 丁 目	352	16	14	24	20	10	12	17	16	30	23	25	23	29	34	16	17	12	14
首 里 赤 平 町 2 丁 目	739	21	28	54	44	31	30	41	23	55	43	57	52	55	38	40	51	56	20
首 里 池 端 町	174	4	5	7	6	7	6	5	11	8	11	14	10	13	16	13	10	11	17
首 里 石 嶺 町 1 丁 目	3,079	154	248	215	212	154	146	139	214	275	239	203	176	189	152	117	130	65	51
首 里 石 嶺 町 2 丁 目	6,539	281	397	451	382	308	267	302	414	557	439	359	403	457	434	381	347	224	136
首 里 石 嶺 町 3 丁 目	3,942	189	210	226	253	168	192	231	216	345	261	254	221	243	231	217	240	151	94
首 里 石 嶺 町 4 丁 目	8,760	577	560	573	479	394	418	544	679	693	623	504	457	493	456	363	375	258	314
首 里 大 名 町 1 丁 目	1,723	86	99	98	94	75	66	90	113	130	98	79	97	113	115	108	89	60	113
首 里 大 名 町 2 丁 目	817	33	39	43	28	19	50	38	62	64	56	44	39	67	63	47	59	27	39
首 里 大 名 町 3 丁 目	1,513	61	62	73	84	74	57	73	95	132	84	69	112	128	126	105	89	51	38
首 里 大 中 町 1 丁 目	480	11	15	27	35	16	15	13	31	33	36	29	29	32	29	39	33	28	29
首 里 大 中 町 2 丁 目	249	10	12	8	10	9	7	15	8	23	14	14	17	19	20	13	19	18	13
首 里 金 城 町 1 丁 目	539	20	31	20	26	25	27	26	35	42	33	28	26	43	45	29	39	21	23
首 里 金 城 町 2 丁 目	386	17	25	12	21	16	17	22	30	18	21	24	31	30	21	19	16	23	23
首 里 金 城 町 3 丁 目	274	9	12	9	6	9	19	15	15	19	14	17	25	24	18	18	14	17	14
首 里 金 城 町 4 丁 目	1,047	56	57	63	68	44	43	36	62	85	84	84	69	70	52	47	62	39	26
首 里 儀 保 町 1 丁 目	350	16	14	10	21	16	19	26	14	20	23	20	21	27	31	16	17	28	11
首 里 儀 保 町 2 丁 目	209	8	10	6	6	12	14	13	18	12	7	14	10	19	22	11	10	10	7
首 里 儀 保 町 3 丁 目	350	15	16	17	26	11	25	22	21	26	33	27	23	23	9	14	15	15	12
首 里 儀 保 町 4 丁 目	489	16	19	25	31	26	24	18	36	18	28	33	39	55	28	25	18	28	22
首 里 久 場 川 町 1 丁 目	1,311	63	71	108	77	41	49	58	77	112	104	85	65	71	60	70	96	68	36
首 里 久 場 川 町 2 丁 目	2,524	116	100	116	129	108	107	123	143	213	141	159	159	202	169	163	188	128	60
首 里 崎 山 町 1 丁 目	587.0	26.0	20.0	39.0	40.0	32.0	35.0	30.0	33.0	32.0	48.0	39.0	22.0	35.0	30.0	41.0	40.0	26.0	19.0
首 里 崎 山 町 2 丁 目	199	4	8	6	12	9	13	11	9	12	6	10	16	22	15	14	12	12	8
首 里 崎 山 町 3 丁 目	457	26	29	26	20	19	15	26	44	35	28	33	24	33	23	23	19	13	21
首 里 崎 山 町 4 丁 目	662	20	24	22	44	23	34	26	29	55	45	47	52	50	48	42	32	33	36
首 里 寒 川 町 1 丁 目	679	37	24	31	34	35	47	36	42	48	43	45	45	48	44	17	38	29	36
首 里 寒 川 町 2 丁 目	747	34	31	47	50	29	28	31	48	50	68	62	51	53	58	36	31	22	18
首 里 末 吉 町 1 丁 目	685	28	27	30	32	25	23	41	34	51	42	28	55	64	61	51	35	29	29
首 里 末 吉 町 2 丁 目	1,293	73	71	64	80	83	72	70	74	88	93	83	93	112	79	49	43	28	38
首 里 末 吉 町 3 丁 目	1,711	74	99	94	102	87	89	76	106	143	93	93	109	128	117	121	69	64	47
首 里 末 吉 町 4 丁 目	453	33	20	31	27	23	33	38	31	39	31	25	26	26	20	18	16	9	7
首 里 平 良 町 1 丁 目	1,007	38	49	52	64	55	57	48	58	78	63	78	57	91	75	44	37	38	25
首 里 平 良 町 2 丁 目	501	33	26	24	26	29	27	40	39	41	39	25	27	31	21	14	20	17	22
首 里 汀 良 町 1 丁 目	443	12	23	22	32	22	16	22	21	32	28	26	30	44	37	26	27	9	14
首 里 汀 良 町 2 丁 目	451	14	15	25	25	25	20	13	19	22	37	42	35	34	32	27	15	26	25
首 里 汀 良 町 3 丁 目	1,253	52	45	57	57	66	78	68	97	90	74	81	80	97	75	56	71	52	57

注：住民基本台帳による人口である。

資料：市民文化部 ハイサイ市民課



8. 各 歳 別 ・ 町 丁 字 別 登 録 人 口 ( 総 合 )

平成27年7月31日現在

町 丁 字 名	人 口	0 歳 ~ 4 歳	5 歳 ~ 9 歳	10 歳 ~ 14 歳	15 歳 ~ 19 歳	20 歳 ~ 24 歳	25 歳 ~ 29 歳	30 歳 ~ 34 歳	35 歳 ~ 39 歳	40 歳 ~ 44 歳	45 歳 ~ 49 歳	50 歳 ~ 54 歳	55 歳 ~ 59 歳	60 歳 ~ 64 歳	65 歳 ~ 69 歳	70 歳 ~ 74 歳	75 歳 ~ 79 歳	80 歳 ~ 84 歳	85 歳 以上
首里当蔵町1丁目	572	27	28	38	35	32	20	22	36	43	42	41	34	37	50	30	17	22	18
首里当蔵町2丁目	703	23	42	45	35	37	30	47	45	41	46	43	43	52	46	24	39	29	36
首里当蔵町3丁目	78	4	6	5	6	1	5	2	4	3	6	5	4	6	2	2	7	5	5
首里桃原町1丁目	407	18	29	31	31	25	20	16	22	25	26	38	21	23	14	22	15	14	17
首里桃原町2丁目	405	16	13	24	14	12	22	20	20	27	26	26	20	28	40	22	36	20	19
首里鳥堀町1丁目	189	3	8	11	14	13	7	8	7	15	18	17	7	14	17	3	9	8	10
首里鳥堀町2丁目	350	16	19	30	16	16	15	19	23	29	29	19	19	19	16	13	17	18	17
首里鳥堀町3丁目	466	23	19	25	33	24	18	17	24	46	32	37	22	30	27	23	29	15	22
首里鳥堀町4丁目	2,571	133	149	159	154	139	115	125	164	209	159	165	130	170	150	157	130	94	69
首里鳥堀町5丁目	1,092	40	75	79	59	47	46	44	77	103	71	75	78	84	54	51	49	38	22
首里真和志町1丁目	184	4	6	12	3	13	9	6	18	11	8	8	7	12	17	10	17	8	15
首里真和志町2丁目	155	8	9	12	9	4	2	7	9	17	17	4	5	6	6	7	13	12	8
首里山川町1丁目	1,381	47	76	94	100	64	64	47	61	104	107	95	100	114	94	64	54	48	48
首里山川町2丁目	543	29	26	22	23	25	23	44	34	28	30	37	43	39	21	24	31	34	30
首里山川町3丁目	639	31	41	42	27	20	16	28	56	49	41	37	40	41	46	35	35	28	26
<b>小 禄 支 所</b>	<b>59,512</b>	<b>3,661</b>	<b>3,691</b>	<b>3,542</b>	<b>3,624</b>	<b>3,655</b>	<b>3,879</b>	<b>4,111</b>	<b>4,340</b>	<b>4,978</b>	<b>4,419</b>	<b>3,840</b>	<b>3,317</b>	<b>3,348</b>	<b>2,632</b>	<b>1,884</b>	<b>2,025</b>	<b>1,361</b>	<b>1,205</b>
字 赤 嶺	112	—	—	—	9	39	21	12	12	11	7	1	—	—	—	—	—	—	—
赤 嶺 1 丁 目	1,314	85	86	97	97	80	91	102	118	112	105	107	62	72	39	25	17	15	4
赤 嶺 2 丁 目	1,907	93	115	145	146	120	105	99	112	160	159	166	151	112	74	49	43	40	18
字 宇 栄 原	3,225	238	204	223	196	199	203	217	246	273	236	227	180	152	129	113	96	47	46
宇 栄 原 1 丁 目	2,091	94	118	130	134	138	119	136	130	182	138	140	121	141	110	64	78	61	57
宇 栄 原 2 丁 目	1,504	77	80	117	123	85	84	62	86	99	119	116	80	94	70	60	70	48	34
宇 栄 原 3 丁 目	3,028	185	193	187	149	150	165	197	207	252	243	184	166	193	140	112	143	82	80
宇 栄 原 4 丁 目	2,217	74	85	98	115	81	80	100	116	163	145	105	131	201	187	162	172	122	80
宇 栄 原 5 丁 目	465	16	28	33	32	25	15	26	21	37	35	42	32	17	33	21	18	15	19
宇 栄 原 6 丁 目	627	32	53	35	37	39	47	48	38	55	41	43	33	37	21	20	25	15	8
字 小 禄	9,298	573	618	547	510	478	533	580	707	824	724	571	463	542	451	313	399	237	228
小 禄 1 丁 目	3,986	302	254	245	203	180	225	281	321	308	276	254	228	224	175	132	149	123	106
小 禄 2 丁 目	737	48	74	65	51	40	54	41	75	71	42	38	32	31	20	17	18	14	6
小 禄 3 丁 目	850	67	70	70	50	54	37	61	81	90	81	49	31	37	24	19	16	4	9
小 禄 4 丁 目	1,816	125	170	163	163	88	81	112	135	177	163	134	85	61	43	37	34	22	23
小 禄 5 丁 目	1,275	146	114	95	78	47	77	126	119	127	110	53	52	41	29	20	18	14	9
字 鏡 原 水 町	558	—	—	—	91	215	143	48	32	13	14	2	—	—	—	—	—	—	—
鏡 原 町 志	2,048	107	88	95	92	127	124	130	129	184	143	111	131	133	122	90	109	72	61
具 志 1 丁 目	1,855	134	159	136	98	85	111	153	162	147	133	128	93	92	63	52	49	32	28
具 志 2 丁 目	1,942	130	124	84	92	75	121	140	130	174	119	99	114	136	108	92	94	59	51
具 志 3 丁 目	2,249	217	160	101	117	117	202	234	192	218	150	129	119	110	85	37	26	19	16
字 高 良	—	—	—	—	—	—	—	—	—	—	—	—	—	—	—	—	—	—	—
高 良 1 丁 目	820	60	52	55	41	39	57	58	51	70	55	45	47	49	39	26	37	23	16
高 良 2 丁 目	1,670	102	101	102	95	83	92	122	117	105	127	108	92	118	87	58	66	45	50
高 良 3 丁 目	480	30	30	24	20	36	36	57	41	37	34	35	31	23	17	6	8	7	8
字 田 原	2,017	80	72	65	105	116	145	109	104	152	129	139	155	169	129	80	97	82	89
田 原 1 丁 目	1,032	98	77	56	50	58	68	114	100	96	80	64	43	33	36	20	18	10	11
田 原 2 丁 目	316	17	17	20	22	18	26	19	20	37	25	18	26	12	6	12	7	6	8
田 原 3 丁 目	2,238	84	88	112	153	132	134	109	129	146	130	178	227	201	142	94	80	55	44
田 原 4 丁 目	616	61	33	36	43	27	57	50	46	37	45	46	32	27	22	16	12	13	13
字 当 宮 間 城	926	—	—	—	64	305	234	135	62	55	50	21	—	—	—	—	—	—	—
字 宮 城 1 丁 目	909	67	61	54	36	49	51	71	94	80	64	41	51	51	47	26	27	16	23
字 安 次 嶺	269	15	26	16	11	21	39	22	22	24	25	14	10	13	5	4	1	1	—
字 大 嶺	—	—	—	—	—	—	—	—	—	—	—	—	—	—	—	—	—	—	—
金 城 1 丁 目	851	53	64	46	63	46	44	59	54	77	61	71	52	50	32	31	20	10	18
金 城 2 丁 目	1,927	119	135	141	151	117	113	132	164	169	180	160	110	76	52	35	38	16	19
金 城 3 丁 目	438	25	31	32	35	20	22	29	31	43	35	34	15	19	26	11	10	11	9
金 城 4 丁 目	437	33	25	30	31	26	31	31	39	48	41	26	22	16	17	9	4	4	4
金 城 5 丁 目	1,462	74	86	87	121	100	92	89	97	125	155	141	100	65	52	21	26	21	10

注：住民基本台帳による人口である。

資料：市民文化部 ハイサイ市民課

## 8. 各歳別・町丁字別 登録人口（男性）

平成27年7月31日現在

町丁字名	人口	0歳～ 4歳	5歳～ 9歳	10歳～ 14歳	15歳～ 19歳	20歳～ 24歳	25歳～ 29歳	30歳～ 34歳	35歳～ 39歳	40歳～ 44歳	45歳～ 49歳	50歳～ 54歳	55歳～ 59歳	60歳～ 64歳	65歳～ 69歳	70歳～ 74歳	75歳～ 79歳	80歳～ 84歳	85歳以上
那覇市	156,717	8,581	8,722	8,817	8,868	8,837	9,639	10,111	11,198	12,747	11,345	10,298	9,627	10,733	8,530	6,012	5,865	4,128	2,659
本庁	48,114	2,525	2,589	2,525	2,351	2,594	2,880	3,270	3,625	4,092	3,611	3,253	3,026	3,492	2,746	1,805	1,653	1,219	858
曙1丁目	825	41	33	46	26	51	55	62	58	54	64	61	56	65	63	39	23	15	13
曙2丁目	717	29	28	36	33	21	34	32	48	70	51	49	68	51	64	27	33	32	11
曙3丁目	898	41	40	46	44	56	63	41	53	67	57	53	74	87	73	45	37	9	12
旭町	81	7	6	6	1	1	4	2	8	8	12	3	4	10	5	1	—	—	3
字安謝	1,954	95	85	108	107	111	111	115	139	137	131	118	139	154	127	93	84	64	36
安謝1丁目	839	79	56	41	57	37	50	78	82	91	77	47	47	41	19	13	10	9	5
安謝2丁目	1,359	99	113	85	62	70	84	115	128	134	116	84	61	56	36	29	30	38	19
字天久	1,451	79	82	61	59	67	125	106	92	119	108	77	102	102	91	62	58	35	26
天久1丁目	920	76	95	67	51	46	56	65	77	88	75	61	45	40	27	11	14	14	12
天久2丁目	1,208	97	118	85	46	40	76	99	143	143	105	61	59	48	35	13	18	17	5
泉崎1丁目	568	27	23	17	23	23	27	34	49	54	48	41	37	44	36	30	29	13	13
泉崎2丁目	823	28	43	41	55	38	62	50	53	50	64	57	45	76	45	36	36	26	18
字上之屋	588	37	39	40	31	33	34	40	40	57	50	43	38	35	22	19	13	11	6
上之屋1丁目	720	49	69	61	35	29	45	55	54	89	74	55	24	25	26	7	9	9	5
奥武山町	129	8	6	14	11	3	3	3	11	13	17	11	5	13	5	2	2	1	1
おもろまち1丁目	376	25	25	20	17	17	15	29	29	43	39	40	30	16	16	9	1	1	4
おもろまち2丁目	661	37	51	69	36	25	13	32	31	75	68	60	37	35	37	15	19	17	4
おもろまち3丁目	603	53	86	63	32	11	12	29	66	73	61	33	29	18	14	11	6	2	4
おもろまち4丁目	1,044	61	98	55	42	51	79	94	100	129	86	82	49	42	32	13	19	7	5
久米1丁目	640	27	22	35	38	51	47	37	43	48	46	51	36	47	42	22	14	14	20
久米2丁目	806	38	35	31	41	57	60	45	58	55	54	66	53	67	51	43	21	13	18
久茂地1丁目	39	1	1	2	—	2	1	1	3	9	—	2	1	4	6	2	4	—	—
久茂地2丁目	480	22	15	15	16	22	40	32	41	41	37	36	25	46	26	29	20	11	6
久茂地3丁目	306	14	11	12	13	14	11	20	24	27	16	29	21	25	16	18	12	13	10
古波蔵3丁目	1,597	106	93	102	102	85	76	114	133	98	104	94	118	107	95	48	48	53	21
古波蔵4丁目	428	33	21	20	20	18	27	28	42	27	28	27	26	36	19	12	12	20	12
楚辺1丁目	645	24	32	18	22	30	30	53	50	39	42	48	48	58	51	27	26	20	27
楚辺2丁目	1,317	66	39	61	62	69	89	91	86	96	87	99	97	103	69	57	65	43	38
楚辺3丁目	268	10	9	21	17	4	14	19	18	21	10	22	20	25	23	15	6	6	8
辻1丁目	923	31	33	32	56	144	81	40	61	60	59	67	54	59	46	39	28	16	17
辻2丁目	503	18	13	14	11	28	27	38	35	23	37	40	32	56	46	22	26	24	13
辻3丁目	—	—	—	—	—	—	—	—	—	—	—	—	—	—	—	—	—	—	—
壺川1丁目	678	37	43	40	31	36	26	43	40	59	52	46	43	58	32	25	30	21	16
壺川2丁目	726	41	39	44	34	37	42	52	53	67	65	51	51	53	39	22	18	7	11
壺川3丁目	388	5	10	11	12	18	20	21	26	36	33	32	25	32	38	18	32	14	5
壺屋1丁目	1,027	40	34	38	46	40	86	60	65	86	72	94	70	88	68	51	33	37	19
泊1丁目	1,314	86	84	73	64	64	79	90	94	117	82	73	75	101	72	37	59	41	23
泊2丁目	855	40	45	47	44	54	55	55	69	77	66	55	50	63	42	28	24	25	16
泊3丁目	843	46	52	41	55	41	34	69	58	71	63	54	58	57	53	41	25	19	6
通堂	—	—	—	—	—	—	—	—	—	—	—	—	—	—	—	—	—	—	—
西1丁目	711	40	21	32	25	46	52	53	51	45	47	46	58	58	48	22	37	12	18
西2丁目	544	19	21	27	23	68	41	36	34	42	41	35	31	43	23	25	21	9	5
西3丁目	658	37	25	25	40	65	39	46	45	56	41	40	37	51	48	22	26	9	6
西東町	545	22	23	23	22	32	36	40	51	48	39	45	46	37	36	13	18	8	6
樋川1丁目	1,428	54	60	66	61	64	72	70	77	110	125	92	116	110	92	89	70	57	43
樋川2丁目	442	15	11	17	26	29	21	23	23	24	34	34	37	41	31	25	16	13	22
前島1丁目	562	33	25	26	33	27	43	42	44	41	35	40	32	40	28	24	20	17	12
前島2丁目	791	35	30	34	28	50	59	49	51	58	51	51	56	72	62	30	33	24	18
前島3丁目	583	25	12	17	30	33	45	47	33	63	46	36	42	54	39	23	11	15	12
牧志1丁目	687	28	32	32	29	21	35	51	50	50	57	40	50	50	54	35	32	22	19
牧志2丁目	966	48	49	43	44	36	64	73	86	85	71	64	54	71	61	46	30	26	15

注：住民基本台帳による人口である。

資料：市民文化部 ハイサイ市民課

## 8. 各歳別・町丁字別 登録人口（男性）

平成27年7月31日現在

町丁字名	人口	0歳～	5歳～	10歳～	15歳～	20歳～	25歳～	30歳～	35歳～	40歳～	45歳～	50歳～	55歳～	60歳～	65歳～	70歳～	75歳～	80歳～	85歳以上
		4歳	9歳	14歳	19歳	24歳	29歳	34歳	39歳	44歳	49歳	54歳	59歳	64歳	69歳	74歳	79歳	84歳	
牧志3丁目	1,020	36	36	39	31	55	56	71	68	87	88	70	88	98	73	46	38	19	21
松尾1丁目	795	54	39	34	24	29	49	53	64	79	52	51	40	59	63	27	33	21	24
松尾2丁目	1,303	37	48	46	50	53	68	95	104	96	93	72	102	131	98	60	63	61	26
松山1丁目	460	20	14	17	24	20	28	37	35	26	39	30	34	31	28	13	25	23	16
松山2丁目	468	17	20	24	36	24	31	39	47	30	27	49	34	35	20	15	10	2	8
港町1丁目	60	—	—	—	9	51	—	—	—	—	—	—	—	—	—	—	—	—	—
港町2丁目	163	3	4	14	2	12	10	9	6	11	10	8	10	18	8	15	11	4	8
港町3丁目	—	—	—	—	—	—	—	—	—	—	—	—	—	—	—	—	—	—	—
港町4丁目	—	—	—	—	—	—	—	—	—	—	—	—	—	—	—	—	—	—	—
字 銘	507	22	29	22	21	30	26	35	41	41	30	30	17	44	40	37	24	10	8
銘 苜 1 丁目	947	57	65	87	88	44	39	49	79	102	90	68	35	46	27	17	28	22	4
銘 苜 2 丁目	804	73	88	82	35	18	28	77	85	97	93	42	20	22	20	8	9	4	3
銘 苜 3 丁目	786	76	84	65	43	29	42	65	73	91	50	56	26	35	17	14	12	5	3
山下町	989	41	31	41	64	65	56	71	65	69	56	62	57	97	66	48	47	34	19
若狭1丁目	458	11	21	22	21	33	32	31	25	37	22	37	28	32	33	29	18	13	13
若狭2丁目	699	32	27	25	39	52	51	44	44	63	43	50	46	51	31	31	27	28	15
若狭3丁目	1,158	34	44	45	51	63	62	71	82	86	72	82	74	122	91	60	50	43	26
垣花町	—	—	—	—	—	—	—	—	—	—	—	—	—	—	—	—	—	—	—
垣花町1丁目	—	—	—	—	—	—	—	—	—	—	—	—	—	—	—	—	—	—	—
垣花町2丁目	—	—	—	—	—	—	—	—	—	—	—	—	—	—	—	—	—	—	—
垣花町3丁目	33	3	3	2	—	1	2	4	2	4	3	1	4	1	2	—	—	1	—
住吉町1丁目	—	—	—	—	—	—	—	—	—	—	—	—	—	—	—	—	—	—	—
住吉町2丁目	—	—	—	—	—	—	—	—	—	—	—	—	—	—	—	—	—	—	—
住吉町3丁目	—	—	—	—	—	—	—	—	—	—	—	—	—	—	—	—	—	—	—
<b>真和志支所</b>	<b>51,110</b>	<b>2,781</b>	<b>2,585</b>	<b>2,765</b>	<b>2,947</b>	<b>2,854</b>	<b>3,325</b>	<b>3,346</b>	<b>3,515</b>	<b>3,923</b>	<b>3,584</b>	<b>3,383</b>	<b>3,289</b>	<b>3,663</b>	<b>2,764</b>	<b>2,025</b>	<b>1,993</b>	<b>1,437</b>	<b>931</b>
古波蔵1丁目	1,393	71	56	70	105	76	87	76	87	122	106	95	101	99	67	49	48	52	26
古波蔵2丁目	1,006	56	46	54	66	46	75	63	57	69	61	68	73	90	67	37	33	27	18
壺屋2丁目	1,006	35	34	37	52	56	63	70	61	76	69	70	67	103	55	47	39	42	30
字 与 儀	1,721	90	80	98	97	88	116	106	109	134	138	114	113	130	88	69	59	59	33
与 儀 1 丁目	704	29	32	33	27	32	49	42	43	42	57	48	54	63	44	28	42	22	17
与 儀 2 丁目	822	35	46	52	58	49	45	38	45	55	53	50	61	78	49	32	41	23	12
字 安 里	1,721	70	76	70	84	118	118	100	122	133	120	111	112	131	129	71	72	51	33
安里1丁目	261	14	7	6	10	14	12	23	17	23	13	15	20	26	18	20	12	7	4
安里2丁目	445	18	16	9	16	21	33	41	43	40	32	38	33	31	23	22	12	13	4
安里3丁目	484	13	14	12	15	21	43	40	37	38	40	30	33	37	34	21	23	20	13
字 上 間	1,698	105	102	107	136	104	119	115	110	136	114	100	110	114	74	48	51	34	19
上 間 1 丁目	520	22	18	27	25	35	32	34	29	35	33	37	34	43	38	28	27	12	11
字 国 場	5,649	366	340	334	312	374	389	409	459	437	412	407	323	325	237	170	176	113	66
字 識 名	727	79	56	45	34	34	50	56	58	58	50	35	36	39	39	30	9	8	11
識 名 1 丁目	1,149	44	56	70	68	78	71	68	60	87	81	79	80	70	56	59	54	37	31
識 名 2 丁目	482	21	27	36	27	23	31	29	32	36	33	26	30	30	26	21	28	20	6
識 名 3 丁目	1,209	53	75	84	57	79	59	70	86	84	100	92	69	76	71	45	50	43	16
識 名 4 丁目	351	15	22	19	24	13	15	19	31	25	27	25	18	35	14	11	16	15	7
字 大 道	1,528	57	53	63	93	79	109	101	93	139	105	88	91	127	95	69	72	50	44
字 仲 井 真	2,070	148	116	123	145	130	124	152	145	181	117	122	118	126	106	82	64	45	26
長田1丁目	949	50	38	64	60	65	57	50	63	74	70	75	70	68	41	32	28	25	19
長田2丁目	2,576	160	145	161	163	179	172	184	185	183	186	183	170	152	130	91	63	46	23
繁多川1丁目	1,363	61	72	73	86	73	87	68	71	100	94	96	94	105	78	65	55	61	24
繁多川2丁目	884	32	34	65	48	41	37	50	51	69	61	54	49	73	49	70	45	35	21
繁多川3丁目	800	40	40	49	60	41	52	35	42	57	55	44	60	64	47	47	35	23	9
繁多川4丁目	854	26	38	49	55	46	44	42	38	61	70	51	56	54	51	50	66	36	21
繁多川5丁目	990	54	49	64	71	50	53	62	57	83	74	81	54	69	47	38	37	28	19
字 古 島	147	8	8	8	5	7	5	5	18	30	8	13	6	8	7	5	3	2	1
古島1丁目	651	25	23	39	48	40	44	44	41	48	43	55	36	37	42	29	25	20	12
古島2丁目	957	57	52	86	72	40	43	49	48	89	77	67	64	47	54	29	38	28	17
字 真 地	1,934	114	112	114	123	104	102	151	126	130	136	103	126	158	132	75	79	32	17
真 嘉 比 1 丁目	646	68	59	31	27	18	55	72	75	74	43	34	26	15	9	11	19	6	4

注：住民基本台帳による人口である。

資料：市民文化部 ハイサイ市民課

## 8. 各歳別・町丁字別 登録人口（男性）

平成27年7月31日現在

町丁字名	人口	0歳～	5歳～	10歳～	15歳～	20歳～	25歳～	30歳～	35歳～	40歳～	45歳～	50歳～	55歳～	60歳～	65歳～	70歳～	75歳～	80歳～	85歳以上
		4歳	9歳	14歳	19歳	24歳	29歳	34歳	39歳	44歳	49歳	54歳	59歳	64歳	69歳	74歳	79歳	84歳	
真嘉比2丁目	1,224	120	81	54	49	44	94	122	133	110	104	60	58	55	38	35	26	24	17
真嘉比3丁目	713	53	52	45	49	35	64	54	70	64	43	46	36	28	21	13	19	10	11
松島1丁目	446	47	29	19	8	20	42	48	58	38	24	19	19	27	17	12	8	5	6
松島2丁目	488	36	27	49	37	22	24	17	34	42	42	27	34	31	23	14	12	8	9
字松川	1,382	85	71	60	68	70	98	81	103	108	96	78	87	105	74	64	54	46	34
松川1丁目	808	30	24	38	42	65	72	56	54	43	42	47	49	73	53	29	38	33	20
松川2丁目	717	36	30	20	28	33	47	55	50	57	54	61	55	64	42	29	26	15	15
松川3丁目	1,116	69	51	46	49	50	69	67	76	91	74	88	69	87	57	41	63	39	30
三原1丁目	1,060	42	53	46	59	62	67	78	80	74	71	70	67	91	69	42	42	27	20
三原2丁目	1,398	56	49	60	76	76	109	67	66	95	88	97	124	127	106	65	64	45	28
三原3丁目	826	38	34	28	42	32	50	52	54	46	55	55	58	72	62	41	53	31	23
字寄宮	283	15	19	19	16	16	27	11	18	14	14	22	25	19	15	9	10	9	5
寄宮1丁目	830	28	33	35	54	47	45	30	51	48	61	61	60	82	44	43	44	31	33
寄宮2丁目	1,307	54	56	60	64	70	78	102	84	88	83	87	100	106	78	51	65	42	39
寄宮3丁目	815	36	34	34	37	38	48	42	45	57	55	59	61	73	48	36	48	37	27
<b>首里支所</b>	<b>27,536</b>	<b>1,400</b>	<b>1,637</b>	<b>1,727</b>	<b>1,659</b>	<b>1,322</b>	<b>1,329</b>	<b>1,416</b>	<b>1,808</b>	<b>2,191</b>	<b>1,876</b>	<b>1,715</b>	<b>1,720</b>	<b>1,901</b>	<b>1,702</b>	<b>1,335</b>	<b>1,348</b>	<b>917</b>	<b>533</b>
首里赤田町1丁目	190	9	4	12	8	10	13	9	6	11	15	13	13	14	21	9	11	6	6
首里赤田町2丁目	196	3	17	11	15	12	10	4	4	15	15	13	13	18	12	12	7	11	4
首里赤田町3丁目	77	—	2	2	4	8	3	1	3	5	4	6	7	6	4	4	9	6	3
首里赤平町1丁目	161	9	7	4	8	4	7	6	7	14	14	9	15	13	16	7	8	8	5
首里赤平町2丁目	340	12	17	26	21	15	9	21	11	25	19	27	20	26	20	20	21	24	6
首里池端町	74	1	3	4	2	3	2	4	4	3	4	4	6	6	8	5	4	4	7
首里石嶺町1丁目	1,509	77	120	109	118	80	69	65	99	140	117	103	77	98	80	50	71	18	18
首里石嶺町2丁目	3,110	147	203	224	190	158	125	148	209	263	213	166	196	206	201	163	165	99	34
首里石嶺町3丁目	1,940	115	122	125	123	83	97	107	108	168	133	128	108	112	113	91	111	69	27
首里石嶺町4丁目	4,219	292	316	290	242	188	203	272	319	352	311	244	231	230	211	162	167	109	80
首里大名町1丁目	803	47	53	54	50	34	32	44	56	59	41	42	48	58	51	50	39	25	20
首里大名町2丁目	386	13	20	21	12	11	20	18	37	32	29	21	18	32	32	22	23	13	12
首里大名町3丁目	731	32	28	39	47	40	33	35	55	65	37	34	62	54	61	46	36	20	7
首里大中町1丁目	219	7	7	15	15	6	5	7	16	14	15	16	17	16	13	18	17	9	6
首里大中町2丁目	126	3	8	4	7	3	5	9	2	11	9	7	9	9	12	5	7	9	7
首里金城町1丁目	250	12	12	6	16	12	13	13	16	15	17	17	7	22	25	15	17	7	8
首里金城町2丁目	198	7	9	4	12	8	12	12	15	11	11	11	22	16	14	8	8	9	9
首里金城町3丁目	135	3	7	2	6	6	10	10	8	11	5	9	13	12	7	8	6	8	4
首里金城町4丁目	494	23	42	24	42	20	19	14	27	39	42	44	30	32	26	19	22	19	10
首里儀保町1丁目	174	9	10	6	12	9	10	12	8	10	7	12	14	13	15	10	7	7	3
首里儀保町2丁目	102	4	4	3	4	7	5	6	8	5	5	9	3	9	13	4	5	2	6
首里儀保町3丁目	161	7	8	9	12	7	7	13	9	11	20	11	12	9	4	5	7	5	5
首里儀保町4丁目	218	6	8	13	13	13	11	5	22	8	11	13	23	27	15	11	9	7	3
首里久場川町1丁目	619	31	34	54	36	18	22	28	39	50	56	44	30	32	23	34	43	34	11
首里久場川町2丁目	1,185	60	57	62	66	55	57	59	66	106	76	73	75	83	70	69	80	59	12
首里崎山町1丁目	281	14	7	25	17	16	21	15	12	14	24	23	13	17	14	17	17	11	4
首里崎山町2丁目	97	3	3	2	8	6	4	7	4	8	2	5	8	9	10	6	5	5	2
首里崎山町3丁目	231	12	18	16	10	13	7	12	24	19	10	19	9	18	11	10	13	4	6
首里崎山町4丁目	330	13	14	8	27	9	21	17	15	30	20	17	34	24	23	18	12	16	12
首里寒川町1丁目	340	21	14	13	18	19	26	19	22	20	22	19	26	30	22	8	16	13	12
首里寒川町2丁目	355	15	14	21	23	18	13	10	27	27	28	28	31	26	31	15	14	10	4
首里末吉町1丁目	336	17	11	15	18	9	14	16	17	30	17	16	27	36	30	22	19	14	8
首里末吉町2丁目	619	38	37	32	36	42	40	32	40	38	45	38	43	57	39	20	21	11	10
首里末吉町3丁目	802	44	46	56	43	44	46	39	51	67	42	43	54	58	49	55	28	21	16
首里末吉町4丁目	213	10	12	16	14	13	18	17	14	19	14	10	11	12	9	9	10	3	2
首里平良町1丁目	493	18	29	28	28	29	33	29	28	35	34	35	31	42	38	22	17	14	3
首里平良町2丁目	239	12	15	12	14	14	15	15	21	19	22	14	14	17	7	8	7	5	8
首里汀良町1丁目	203	3	11	8	17	11	9	11	10	15	16	11	13	17	18	14	13	4	2
首里汀良町2丁目	220	9	9	12	10	16	15	8	11	8	15	23	18	18	14	12	8	10	4
首里汀良町3丁目	576	26	20	31	23	38	44	31	49	36	37	32	36	46	34	26	28	19	20

注：住民基本台帳による人口である。

資料：市民文化部 ハイサイ市民課

## 8. 各歳別・町丁字別 登録人口（男性）

平成27年7月31日現在

町丁字名	人口	0歳～	5歳～	10歳～	15歳～	20歳～	25歳～	30歳～	35歳～	40歳～	45歳～	50歳～	55歳～	60歳～	65歳～	70歳～	75歳～	80歳～	85歳以上
		4歳	9歳	14歳	19歳	24歳	29歳	34歳	39歳	44歳	49歳	54歳	59歳	64歳	69歳	74歳	79歳	84歳	
首里当蔵町1丁目	251	15	14	18	11	15	9	12	15	19	16	19	17	16	18	13	10	8	6
首里当蔵町2丁目	318	13	20	25	14	18	15	24	24	21	17	22	15	28	18	12	12	11	9
首里当蔵町3丁目	31	1	2	3	3	1	3	—	—	1	4	—	2	2	1	—	5	3	—
首里桃園町1丁目	189	8	12	14	17	12	10	8	13	12	8	20	13	11	6	11	6	2	6
首里桃園町2丁目	182	7	6	9	11	4	12	8	10	12	15	11	10	12	17	9	14	8	7
首里鳥堀町1丁目	91	1	4	5	3	5	3	6	4	8	9	9	4	6	12	2	3	4	3
首里鳥堀町2丁目	163	8	9	12	11	6	6	7	12	16	14	8	10	12	7	7	7	7	4
首里鳥堀町3丁目	226	9	10	11	16	11	8	12	13	24	20	16	16	10	13	10	13	8	6
首里鳥堀町4丁目	1,225	72	75	80	71	59	62	56	89	98	68	80	64	75	74	78	59	42	23
首里鳥堀町5丁目	525	22	33	42	31	26	24	22	39	49	36	36	35	39	29	18	20	19	5
首里真和志町1丁目	86	1	4	4	2	2	7	1	12	3	6	4	2	7	6	6	12	3	4
首里真和志町2丁目	70	1	6	5	6	3	—	2	3	10	9	2	3	2	3	2	5	4	4
首里山川町1丁目	649	23	31	48	45	30	29	27	31	51	46	42	51	54	54	26	23	26	12
首里山川町2丁目	272	18	16	11	15	12	9	14	18	18	16	17	21	25	8	13	13	16	12
首里山川町3丁目	306	17	17	22	16	11	7	17	26	21	18	20	20	22	20	19	18	9	6
<b>小 禄 支 所</b>	<b>29,957</b>	<b>1,875</b>	<b>1,911</b>	<b>1,800</b>	<b>1,911</b>	<b>2,067</b>	<b>2,105</b>	<b>2,079</b>	<b>2,250</b>	<b>2,541</b>	<b>2,274</b>	<b>1,947</b>	<b>1,592</b>	<b>1,677</b>	<b>1,318</b>	<b>847</b>	<b>871</b>	<b>555</b>	<b>337</b>
字 赤 嶺	112	—	—	—	9	39	21	12	12	11	7	1	—	—	—	—	—	—	—
赤 嶺 1 丁目	653	48	44	54	44	39	43	51	57	55	51	57	30	37	21	11	5	5	1
赤 嶺 2 丁目	882	34	66	81	73	57	59	40	48	70	77	71	70	51	32	17	13	16	7
字 宇 栄 原	1,591	131	106	107	92	102	105	112	116	146	109	124	77	83	58	51	39	21	12
宇 栄 原 1 丁目	1,022	40	56	76	64	70	62	64	68	85	76	65	59	74	51	36	34	27	15
宇 栄 原 2 丁目	742	41	47	53	69	38	44	32	35	54	59	56	39	51	41	23	33	21	6
宇 栄 原 3 丁目	1,513	105	112	97	77	77	88	95	97	119	127	99	84	101	71	51	64	35	14
宇 栄 原 4 丁目	998	37	41	49	66	28	46	41	60	86	75	45	66	86	90	58	67	42	15
宇 栄 原 5 丁目	241	6	16	18	16	16	8	13	11	18	18	22	18	8	18	13	10	6	6
宇 栄 原 6 丁目	303	18	28	11	22	20	17	24	17	23	24	16	17	25	13	6	13	8	1
字 小 禄	4,598	290	308	265	247	251	249	304	370	415	385	305	218	278	228	130	176	107	72
小 禄 1 丁目	1,972	166	131	129	104	101	107	135	170	161	132	127	115	110	92	55	62	48	27
小 禄 2 丁目	368	29	37	28	29	22	30	18	37	33	23	20	14	16	7	10	8	5	2
小 禄 3 丁目	416	36	33	33	25	27	18	32	43	36	43	23	16	18	7	13	7	1	5
小 禄 4 丁目	888	59	87	90	93	39	39	45	57	90	79	62	46	30	23	15	16	10	8
小 禄 5 丁目	613	63	62	43	40	22	36	60	54	62	56	27	24	18	19	11	9	5	2
字 鏡 原 水	532	—	—	—	88	202	137	46	30	13	14	2	—	—	—	—	—	—	—
鏡 原 町 志	983	52	47	45	39	64	65	65	66	94	69	58	52	68	61	40	53	25	20
具 志 1 丁目	921	77	81	72	45	42	48	69	89	72	78	65	44	39	37	24	18	11	10
具 志 2 丁目	973	64	63	39	41	32	66	66	75	109	64	52	55	69	45	48	46	22	17
具 志 3 丁目	1,161	103	87	54	66	55	105	108	108	121	84	69	64	52	48	17	8	10	2
高 良 高 良	—	—	—	—	—	—	—	—	—	—	—	—	—	—	—	—	—	—	—
高 良 1 丁目	381	25	20	23	21	21	25	28	24	38	26	22	23	22	23	8	15	13	4
高 良 2 丁目	848	54	52	57	50	40	44	63	64	54	68	54	49	62	45	30	31	18	13
高 良 3 丁目	243	12	12	11	15	24	17	30	17	19	20	11	16	16	10	4	4	3	2
字 田 原	1,010	41	37	38	51	58	82	53	53	75	67	79	83	87	63	47	37	32	27
田 原 1 丁目	517	57	38	38	21	29	28	52	55	39	43	34	18	17	16	12	6	7	7
田 原 2 丁目	159	12	9	12	12	8	13	13	7	18	13	7	13	8	2	5	4	2	1
田 原 3 丁目	1,021	53	47	59	82	62	60	54	67	76	61	76	92	81	62	34	28	15	12
田 原 4 丁目	296	32	17	14	25	11	25	22	23	17	21	25	12	15	10	9	6	8	4
字 当 宮 間 城	860	—	—	—	56	278	216	126	60	54	49	21	—	—	—	—	—	—	—
宮 城 1 丁目	458	34	29	18	21	24	26	34	50	41	32	26	24	27	32	16	11	8	5
字 安 次 嶺	154	4	15	7	6	13	23	18	10	17	14	8	5	8	3	2	1	—	—
字 大 嶺	—	—	—	—	—	—	—	—	—	—	—	—	—	—	—	—	—	—	—
金 城 1 丁目	438	27	33	24	33	29	21	30	27	46	26	32	26	26	18	17	11	5	7
金 城 2 丁目	947	63	71	74	79	52	56	57	93	79	79	77	57	42	24	13	20	4	7
金 城 3 丁目	211	9	14	14	21	9	15	13	16	17	17	20	11	8	10	5	4	5	3
金 城 4 丁目	210	20	12	14	16	13	14	10	22	21	15	16	9	9	10	6	2	1	—
金 城 5 丁目	722	33	53	53	53	53	47	44	42	57	73	46	35	28	10	10	9	9	3

注：住民基本台帳による人口である。

資料：市民文化部 ハイサイ市民課

## 8. 各歳別・町丁字別 登録人口（女性）

平成27年7月31日現在

町丁字名	人口	0歳～ 4歳	5歳～ 9歳	10歳～ 14歳	15歳～ 19歳	20歳～ 24歳	25歳～ 29歳	30歳～ 34歳	35歳～ 39歳	40歳～ 44歳	45歳～ 49歳	50歳～ 54歳	55歳～ 59歳	60歳～ 64歳	65歳～ 69歳	70歳～ 74歳	75歳～ 79歳	80歳～ 84歳	85歳以上
那覇市	166,461	8,229	8,332	8,428	8,487	8,298	9,299	10,456	11,238	12,849	11,428	10,451	10,102	11,073	9,235	7,594	7,898	6,164	6,900
本庁	51,625	2,429	2,496	2,357	2,296	2,445	2,922	3,335	3,786	4,176	3,618	3,216	3,088	3,559	2,989	2,281	2,371	1,964	2,297
曙 1 丁目	728	39	25	37	36	40	53	46	52	56	53	56	47	54	42	27	28	17	20
曙 2 丁目	718	21	37	39	37	34	28	41	45	56	42	41	51	45	47	34	45	36	39
曙 3 丁目	857	32	40	47	41	57	52	51	58	65	54	48	56	71	56	37	41	24	27
旭 町	105	7	8	5	3	5	2	12	5	13	8	9	6	8	3	2	3	3	3
字 安 謝	2,017	74	88	77	97	109	109	108	122	140	113	130	138	156	123	102	113	97	121
安 謝 1 丁目	921	85	69	45	40	46	66	95	94	96	75	53	35	33	39	16	14	11	9
安 謝 2 丁目	1,522	102	87	82	78	74	83	127	130	132	114	77	54	62	52	43	64	58	103
字 天 久	1,421	79	55	54	54	67	97	96	101	111	93	89	70	106	89	60	69	51	80
天 久 1 丁目	980	64	72	64	66	47	56	68	107	102	87	73	39	29	27	19	17	29	14
天 久 2 丁目	1,284	118	126	71	49	45	102	122	146	144	94	64	39	44	38	21	25	12	24
泉 崎 1 丁目	687	25	30	33	26	28	47	46	45	57	40	36	34	51	53	50	30	27	29
泉 崎 2 丁目	943	33	33	46	34	39	53	52	64	84	68	51	73	75	59	45	49	37	48
字 上 之 屋	587	32	33	25	26	23	37	45	35	63	47	34	45	42	36	20	19	10	15
上 之 屋 1 丁目	779	51	67	63	22	36	45	57	78	87	81	52	37	28	23	11	16	16	9
奥 武 山 町	113	3	10	6	2	5	2	5	9	21	15	8	6	9	7	1	3	—	1
おもろまち 1 丁目	389	30	35	19	22	9	16	41	36	42	33	34	20	14	15	6	5	6	6
おもろまち 2 丁目	695	39	47	57	41	21	18	22	54	89	80	56	35	35	30	17	25	15	14
おもろまち 3 丁目	683	72	90	52	33	14	22	41	86	92	62	34	23	22	6	15	11	1	7
おもろまち 4 丁目	1,082	55	77	72	42	51	88	102	120	121	104	60	54	39	26	29	22	12	8
久 米 1 丁目	737	26	33	35	40	44	50	50	41	54	58	43	39	57	41	35	38	27	26
久 米 2 丁目	913	27	31	31	42	48	62	55	75	60	55	68	64	65	69	51	33	31	46
久 茂 地 1 丁目	58	—	1	1	—	1	3	3	3	6	2	3	6	6	5	4	4	5	5
久 茂 地 2 丁目	557	19	10	13	26	31	33	34	46	32	41	36	24	60	32	42	28	24	26
久 茂 地 3 丁目	317	7	15	13	7	16	11	21	19	26	25	20	22	20	27	14	15	20	19
古 波 蔵 3 丁目	1,853	93	96	96	94	90	103	105	141	133	141	122	141	134	98	81	84	50	51
古 波 蔵 4 丁目	465	31	21	12	23	16	32	28	37	30	32	25	26	38	30	15	33	23	13
楚 辺 1 丁目	701	33	23	21	19	34	33	41	37	34	44	42	60	50	53	34	39	48	56
楚 辺 2 丁目	1,379	58	50	58	59	86	88	94	75	81	82	88	85	92	60	76	79	74	94
楚 辺 3 丁目	289	11	14	9	17	13	9	22	15	29	20	22	19	25	13	16	11	5	19
辻 1 丁目	816	37	36	41	47	55	49	33	47	59	56	51	54	55	51	43	43	29	30
辻 2 丁目	440	16	7	8	17	28	31	24	24	23	19	30	26	38	25	24	37	29	34
辻 3 丁目	—	—	—	—	—	—	—	—	—	—	—	—	—	—	—	—	—	—	—
壺 川 1 丁目	802	54	35	36	32	47	30	35	49	69	62	56	50	47	47	27	47	36	43
壺 川 2 丁目	800	42	39	39	42	34	45	51	57	62	61	54	70	65	49	24	26	16	24
壺 川 3 丁目	596	6	12	11	18	32	25	26	28	38	26	34	41	63	72	54	55	28	27
壺 屋 1 丁目	1,096	25	34	38	45	49	48	72	76	67	85	55	66	81	80	55	72	76	72
泊 1 丁目	1,387	66	75	58	62	70	60	81	103	109	101	95	83	91	93	67	57	51	65
泊 2 丁目	876	42	57	41	51	35	52	68	61	68	66	58	41	56	46	32	35	28	39
泊 3 丁目	821	40	43	44	52	41	45	56	61	68	56	49	46	56	45	40	31	18	30
通 堂 町	—	—	—	—	—	—	—	—	—	—	—	—	—	—	—	—	—	—	—
西 1 丁目	788	30	30	32	26	48	63	54	54	45	45	50	55	56	52	31	38	39	40
西 2 丁目	597	32	18	26	27	36	45	31	41	56	47	52	33	56	25	20	27	12	13
西 3 丁目	735	30	28	35	36	30	40	42	41	42	58	52	60	70	56	50	31	19	15
西 東 町	569	26	16	23	26	31	43	39	42	41	37	46	38	50	35	21	22	14	19
樋 川 1 丁目	1,467	44	41	49	60	63	61	84	92	107	100	84	86	125	98	81	100	100	92
樋 川 2 丁目	529	12	9	12	31	30	28	24	23	32	29	40	44	37	44	37	33	34	30
前 島 1 丁目	621	32	26	32	18	30	44	59	39	45	39	34	32	52	31	29	37	22	20
前 島 2 丁目	962	38	40	31	35	47	70	50	53	76	60	54	66	80	71	46	39	44	62
前 島 3 丁目	571	19	14	20	26	29	35	40	42	47	34	29	45	46	35	26	25	24	35
牧 志 1 丁目	727	25	20	28	20	24	37	39	48	51	58	47	41	67	58	37	43	31	53
牧 志 2 丁目	1,093	50	40	26	32	48	70	72	78	92	69	67	75	88	77	52	51	51	55

注：住民基本台帳による人口である。

資料：市民文化部 ハイサイ市民課

8. 各歳別・町丁字別 登録人口(女性)

平成27年7月31日現在

町丁字名	人口	0歳～	5歳～	10歳～	15歳～	20歳～	25歳～	30歳～	35歳～	40歳～	45歳～	50歳～	55歳～	60歳～	65歳～	70歳～	75歳～	80歳～	85歳以上
		4歳	9歳	14歳	19歳	24歳	29歳	34歳	39歳	44歳	49歳	54歳	59歳	64歳	69歳	74歳	79歳	84歳	
牧志3丁目	1,150	43	42	37	48	58	68	55	82	77	60	81	71	92	80	68	59	54	75
松尾1丁目	815	33	36	21	33	24	35	47	66	66	47	58	56	61	69	47	36	37	43
松尾2丁目	1,432	44	35	43	51	42	73	99	90	92	92	95	96	109	100	101	86	82	102
松山1丁目	509	18	19	23	12	23	25	25	33	33	35	32	35	43	37	23	39	23	31
松山2丁目	525	19	20	22	15	41	33	26	35	37	27	46	37	40	38	24	13	24	28
港町1丁目	—	—	—	—	—	—	—	—	—	—	—	—	—	—	—	—	—	—	—
港町2丁目	127	3	3	4	6	3	10	8	8	3	5	9	9	18	11	8	5	9	5
港町3丁目	—	—	—	—	—	—	—	—	—	—	—	—	—	—	—	—	—	—	—
港町4丁目	—	—	—	—	—	—	—	—	—	—	—	—	—	—	—	—	—	—	—
港字	608	24	20	23	28	19	32	35	37	36	30	33	50	56	53	43	40	28	21
銘苅1丁目	1,107	40	50	68	92	59	64	69	101	111	95	69	53	61	40	30	47	26	32
銘苅2丁目	913	70	104	97	42	30	45	69	116	121	72	39	13	27	24	22	5	7	10
銘苅3丁目	834	54	74	68	39	44	55	73	85	104	68	35	33	21	27	17	15	11	11
山下町	1,030	58	46	46	36	43	49	72	68	67	65	53	61	89	63	42	67	49	56
若狭1丁目	462	20	17	14	21	26	29	26	33	32	31	34	32	25	20	23	26	28	25
若狭2丁目	773	30	36	26	37	47	40	52	42	55	54	49	58	57	34	36	33	44	43
若狭3丁目	1,228	40	51	49	55	48	41	67	52	84	62	71	79	106	103	77	87	71	85
垣花町	—	—	—	—	—	—	—	—	—	—	—	—	—	—	—	—	—	—	—
垣花町1丁目	—	—	—	—	—	—	—	—	—	—	—	—	—	—	—	—	—	—	—
垣花町2丁目	—	—	—	—	—	—	—	—	—	—	—	—	—	—	—	—	—	—	—
垣花町3丁目	39	1	—	3	2	2	2	2	3	5	4	1	5	5	1	1	1	1	—
住吉町1丁目	—	—	—	—	—	—	—	—	—	—	—	—	—	—	—	—	—	—	—
住吉町2丁目	—	—	—	—	—	—	—	—	—	—	—	—	—	—	—	—	—	—	—
住吉町3丁目	—	—	—	—	—	—	—	—	—	—	—	—	—	—	—	—	—	—	—
<b>真和志支所</b>	<b>55,140</b>	<b>2,678</b>	<b>2,555</b>	<b>2,621</b>	<b>2,823</b>	<b>2,923</b>	<b>3,284</b>	<b>3,572</b>	<b>3,519</b>	<b>3,881</b>	<b>3,655</b>	<b>3,491</b>	<b>3,542</b>	<b>3,725</b>	<b>3,054</b>	<b>2,620</b>	<b>2,727</b>	<b>2,126</b>	<b>2,344</b>
古波蔵1丁目	1,502	62	75	80	89	75	86	94	92	111	102	82	113	93	82	60	76	68	62
古波蔵2丁目	1,121	58	37	45	60	73	68	73	62	61	72	72	81	86	71	57	51	44	50
壺屋2丁目	1,121	36	37	39	58	61	61	54	62	74	71	61	70	98	75	60	76	55	73
字与儀	1,832	89	90	78	93	89	104	101	105	165	142	119	99	123	95	91	92	81	76
与儀1丁目	786	22	30	35	37	53	34	47	46	52	47	50	56	65	39	36	42	44	51
与儀2丁目	881	33	49	41	40	48	37	50	48	62	60	69	67	68	40	37	55	40	37
字安里	2,039	63	73	67	88	96	130	117	132	149	129	127	140	163	171	107	105	88	94
安里1丁目	272	14	13	6	11	11	19	21	21	20	12	13	15	21	16	19	17	12	11
安里2丁目	523	20	10	9	28	22	29	39	32	44	39	32	36	42	55	33	21	13	19
安里3丁目	500	17	13	13	19	22	35	40	28	24	29	31	20	43	19	29	39	31	48
字上間	1,862	124	87	120	133	86	97	135	118	131	134	114	124	137	94	75	61	56	36
上間1丁目	544	30	24	22	30	37	35	31	31	36	21	47	39	42	26	26	24	24	19
字国場	5,829	370	316	294	342	357	405	429	388	413	415	403	357	327	279	195	214	157	168
字識名	794	61	52	55	44	40	44	59	65	58	54	46	39	49	44	23	21	19	21
識名1丁目	1,283	48	50	65	78	54	59	57	63	87	104	78	72	89	74	84	90	70	61
識名2丁目	496	26	16	15	23	28	39	18	19	38	40	35	31	33	30	33	26	23	23
識名3丁目	1,184	62	59	74	67	60	60	64	70	84	89	81	68	76	62	59	68	39	42
識名4丁目	355	25	23	17	16	10	12	22	25	28	30	20	25	23	16	18	18	11	16
字大井	1,733	62	43	50	75	106	95	107	99	109	113	105	107	129	120	107	108	79	119
字仲井	2,256	128	119	125	110	126	165	173	161	184	140	134	136	140	117	100	85	52	61
長田1丁目	1,070	37	44	66	57	67	69	60	66	76	64	87	67	79	45	46	43	49	48
長田2丁目	2,644	127	139	144	159	171	178	156	185	178	198	188	184	159	126	116	96	72	68
繁多川1丁目	1,591	75	90	77	88	92	80	85	96	96	104	91	101	106	79	81	91	74	85
繁多川2丁目	914	27	26	45	56	36	26	43	34	70	64	55	66	66	73	69	65	53	40
繁多川3丁目	870	32	50	56	43	39	36	34	59	59	59	67	60	61	52	62	43	24	34
繁多川4丁目	933	38	40	46	51	37	45	41	34	59	56	57	53	62	60	67	87	45	55
繁多川5丁目	1,069	67	50	54	59	56	57	64	68	73	84	58	67	74	53	46	48	43	48
字古島	149	8	8	9	4	10	7	10	17	12	14	5	8	13	7	6	3	5	3
古島1丁目	789	20	36	46	45	50	55	57	43	69	58	51	57	40	42	41	33	31	15
古島2丁目	1,052	39	59	67	78	64	47	62	63	92	82	70	64	49	58	47	43	41	27
字真地	2,059	128	111	113	93	101	123	154	159	139	124	116	142	157	117	86	75	60	61
真嘉比1丁目	694	57	44	27	30	33	56	87	94	68	47	28	23	20	10	19	20	15	16

注：住民基本台帳による人口である。

資料：市民文化部 ハイサイ市民課

## 8. 各 歳 別 ・ 町 丁 字 別 登 録 人 口 ( 女 性 )

平成27年7月31日現在

町 丁 字 名	人 口	0 歳 ~ 4 歳	5 歳 ~ 9 歳	10 歳 ~ 14 歳	15 歳 ~ 19 歳	20 歳 ~ 24 歳	25 歳 ~ 29 歳	30 歳 ~ 34 歳	35 歳 ~ 39 歳	40 歳 ~ 44 歳	45 歳 ~ 49 歳	50 歳 ~ 54 歳	55 歳 ~ 59 歳	60 歳 ~ 64 歳	65 歳 ~ 69 歳	70 歳 ~ 74 歳	75 歳 ~ 79 歳	80 歳 ~ 84 歳	85 歳 以上
真 嘉 比 2 丁 目	1,350	100	82	73	60	62	96	146	152	119	80	57	68	59	44	42	37	33	40
真 嘉 比 3 丁 目	714	65	43	47	41	42	52	65	56	67	50	42	30	25	24	16	19	14	16
松 島 1 丁 目	494	42	37	17	18	17	53	64	45	42	27	21	14	26	17	12	13	10	19
松 島 2 丁 目	512	21	36	23	27	28	46	34	33	45	37	34	39	33	21	12	15	15	13
字 松 川	1,441	68	60	60	54	60	68	99	122	98	79	102	85	91	94	81	79	60	81
松 川 1 丁 目	801	23	25	32	32	50	50	48	38	47	46	53	60	64	58	30	48	46	51
松 川 2 丁 目	749	48	33	25	35	37	48	40	49	53	36	51	52	56	44	38	31	25	48
松 川 3 丁 目	1,225	68	53	51	54	56	80	88	71	74	69	68	78	81	69	51	99	50	65
三 原 1 丁 目	1,158	56	54	45	41	65	75	79	71	72	63	78	86	80	63	56	64	48	62
三 原 2 丁 目	1,539	48	52	60	64	71	108	76	60	86	103	99	123	130	116	84	93	77	89
三 原 3 丁 目	935	32	37	44	44	45	54	49	49	50	53	61	68	80	54	55	58	43	59
字 寄 宮	308	8	12	18	11	28	24	21	11	25	21	27	16	20	13	12	16	13	12
寄 宮 1 丁 目	866	23	20	30	41	35	32	41	59	35	57	72	66	65	64	51	60	53	62
寄 宮 2 丁 目	1,428	48	66	54	59	79	69	94	72	95	83	85	105	111	74	84	86	72	92
寄 宮 3 丁 目	873	23	32	42	38	38	36	44	46	52	54	49	65	71	52	61	73	49	48
<b>首 里 支 所</b>	<b>30,141</b>	<b>1,336</b>	<b>1,501</b>	<b>1,708</b>	<b>1,655</b>	<b>1,342</b>	<b>1,319</b>	<b>1,517</b>	<b>1,843</b>	<b>2,355</b>	<b>2,010</b>	<b>1,851</b>	<b>1,747</b>	<b>2,118</b>	<b>1,878</b>	<b>1,656</b>	<b>1,646</b>	<b>1,268</b>	<b>1,391</b>
首 里 赤 田 町 1 丁 目	195	9	7	7	8	6	5	11	9	11	17	12	15	15	21	11	14	6	11
首 里 赤 田 町 2 丁 目	219	9	7	16	13	14	6	10	6	20	18	11	13	16	14	10	9	14	13
首 里 赤 田 町 3 丁 目	91	1	—	3	4	7	2	3	6	8	6	5	7	5	4	8	7	4	11
首 里 赤 平 町 1 丁 目	191	7	7	20	12	6	5	11	9	16	9	16	8	16	18	9	9	4	9
首 里 赤 平 町 2 丁 目	399	9	11	28	23	16	21	20	12	30	24	30	32	29	18	20	30	32	14
首 里 池 端 町	100	3	2	3	4	4	4	1	7	5	7	10	4	7	8	8	6	7	10
首 里 石 嶺 町 1 丁 目	1,570	77	128	106	94	74	77	74	115	135	122	100	99	91	72	67	59	47	33
首 里 石 嶺 町 2 丁 目	3,429	134	194	227	192	150	142	154	205	294	226	193	207	251	233	218	182	125	102
首 里 石 嶺 町 3 丁 目	2,002	74	88	101	130	85	95	124	108	177	128	126	113	131	118	126	129	82	67
首 里 石 嶺 町 4 丁 目	4,541	285	244	283	237	206	215	272	360	341	312	260	226	263	245	201	208	149	234
首 里 大 名 町 1 丁 目	920	39	46	44	44	41	34	46	57	71	57	37	49	55	64	58	50	35	93
首 里 大 名 町 2 丁 目	431	20	19	22	16	8	30	20	25	32	27	23	21	35	31	25	36	14	27
首 里 大 名 町 3 丁 目	782	29	34	34	37	34	24	38	40	67	47	35	50	74	65	59	53	31	31
首 里 大 中 町 1 丁 目	261	4	8	12	20	10	10	6	15	19	21	13	12	16	16	21	16	19	23
首 里 大 中 町 2 丁 目	123	7	4	4	3	6	2	6	6	12	5	7	8	10	8	8	12	9	6
首 里 金 城 町 1 丁 目	289	8	19	14	10	13	14	13	19	27	16	11	19	21	20	14	22	14	15
首 里 金 城 町 2 丁 目	188	10	16	8	9	8	5	10	15	7	10	13	9	14	7	11	8	14	14
首 里 金 城 町 3 丁 目	139	6	5	7	—	3	9	5	7	8	9	8	12	12	11	10	8	9	10
首 里 金 城 町 4 丁 目	553	33	15	39	26	24	24	22	35	46	42	40	39	38	26	28	40	20	16
首 里 儀 保 町 1 丁 目	176	7	4	4	9	7	9	14	6	10	16	8	7	14	16	6	10	21	8
首 里 儀 保 町 2 丁 目	107	4	6	3	2	5	9	7	10	7	2	5	7	10	9	7	5	8	1
首 里 儀 保 町 3 丁 目	189	8	8	8	14	4	18	9	12	15	13	16	11	14	5	9	8	10	7
首 里 儀 保 町 4 丁 目	271	10	11	12	18	13	13	13	14	10	17	20	16	28	13	14	9	21	19
首 里 久 場 川 町 1 丁 目	692	32	37	54	41	23	27	30	38	62	48	41	35	39	37	36	53	34	25
首 里 久 場 川 町 2 丁 目	1,339	56	43	54	63	53	50	64	77	107	65	86	84	119	99	94	108	69	48
首 里 崎 山 町 1 丁 目	306	12	13	14	23	16	14	15	21	18	24	16	9	18	16	24	23	15	15
首 里 崎 山 町 2 丁 目	102	1	5	4	4	3	9	4	5	4	4	5	8	13	5	8	7	7	6
首 里 崎 山 町 3 丁 目	226	14	11	10	10	6	8	14	20	16	18	14	15	15	12	13	6	9	15
首 里 崎 山 町 4 丁 目	332	7	10	14	17	14	13	9	14	25	25	30	18	26	25	24	20	17	24
首 里 寒 川 町 1 丁 目	339	16	10	18	16	16	21	17	20	28	21	26	19	18	22	9	22	16	24
首 里 寒 川 町 2 丁 目	392	19	17	26	27	11	15	21	21	23	40	34	20	27	27	21	17	12	14
首 里 末 吉 町 1 丁 目	349	11	16	15	14	16	9	25	17	21	25	12	28	28	31	29	16	15	21
首 里 末 吉 町 2 丁 目	674	35	34	32	44	41	32	38	34	50	48	45	50	55	40	29	22	17	28
首 里 末 吉 町 3 丁 目	909	30	53	38	59	43	43	37	55	76	51	50	55	70	68	66	41	43	31
首 里 末 吉 町 4 丁 目	240	23	8	15	13	10	15	21	17	20	17	15	15	14	11	9	6	6	5
首 里 平 良 町 1 丁 目	514	20	20	24	36	26	24	19	30	43	29	43	26	49	37	22	20	24	22
首 里 平 良 町 2 丁 目	262	21	11	12	12	15	12	25	18	22	17	11	13	14	14	6	13	12	14
首 里 汀 良 町 1 丁 目	240	9	12	14	15	11	7	11	11	17	12	15	17	27	19	12	14	5	12
首 里 汀 良 町 2 丁 目	231	5	6	13	15	9	5	5	8	14	22	19	17	16	18	15	7	16	21
首 里 汀 良 町 3 丁 目	677	26	25	26	34	28	34	37	48	54	37	49	44	51	41	30	43	33	37

注：住民基本台帳による人口である。

資料：市民文化部 ハイサイ市民課



## 8. 各 歳 別 ・ 町 丁 字 別 登 録 人 口 ( 女 性 )

平成27年7月31日現在

町 丁 字 名	人 口	0 歳 ~	5 歳 ~	10 歳 ~	15 歳 ~	20 歳 ~	25 歳 ~	30 歳 ~	35 歳 ~	40 歳 ~	45 歳 ~	50 歳 ~	55 歳 ~	60 歳 ~	65 歳 ~	70 歳 ~	75 歳 ~	80 歳 ~	85 歳 以上
		4 歳	9 歳	14 歳	19 歳	24 歳	29 歳	34 歳	39 歳	44 歳	49 歳	54 歳	59 歳	64 歳	69 歳	74 歳	79 歳	84 歳	
首里当蔵町1丁目	321	12	14	20	24	17	11	10	21	24	26	22	17	21	32	17	7	14	12
首里当蔵町2丁目	385	10	22	20	21	19	15	23	21	20	29	21	28	24	28	12	27	18	27
首里当蔵町3丁目	47	3	4	2	3	—	2	2	4	2	2	5	2	4	1	2	2	2	5
首里桃源町1丁目	218	10	17	17	14	13	10	8	9	13	18	18	8	12	8	11	9	12	11
首里桃源町2丁目	223	9	7	15	3	8	10	12	10	15	11	15	10	16	23	13	22	12	12
首里鳥堀町1丁目	98	2	4	6	11	8	4	2	3	7	9	8	3	8	5	1	6	4	7
首里鳥堀町2丁目	187	8	10	18	5	10	9	12	11	13	15	11	9	7	9	6	10	11	13
首里鳥堀町3丁目	240	14	9	14	17	13	10	5	11	22	12	21	6	20	14	13	16	7	16
首里鳥堀町4丁目	1,346	61	74	79	83	80	53	69	75	111	91	85	66	95	76	79	71	52	46
首里鳥堀町5丁目	567	18	42	37	28	21	22	22	38	54	35	39	43	45	25	33	29	19	17
首里真和志町1丁目	98	3	2	8	1	11	2	5	6	8	2	4	5	5	11	4	5	5	11
首里真和志町2丁目	85	7	3	7	3	1	2	5	6	7	8	2	2	4	3	5	8	8	4
首里山川町1丁目	732	24	45	46	55	34	35	20	30	53	61	53	49	60	40	38	31	22	36
首里山川町2丁目	271	11	10	11	8	13	14	30	16	10	14	20	22	14	13	11	18	18	18
首里山川町3丁目	333	14	24	20	11	9	9	11	30	28	23	17	20	19	26	16	17	19	20
<b>小 禄 支 所</b>	<b>29,555</b>	<b>1,786</b>	<b>1,780</b>	<b>1,742</b>	<b>1,713</b>	<b>1,588</b>	<b>1,774</b>	<b>2,032</b>	<b>2,090</b>	<b>2,437</b>	<b>2,145</b>	<b>1,893</b>	<b>1,725</b>	<b>1,671</b>	<b>1,314</b>	<b>1,037</b>	<b>1,154</b>	<b>806</b>	<b>868</b>
字 赤 嶺	—	—	—	—	—	—	—	—	—	—	—	—	—	—	—	—	—	—	—
赤 嶺 1 丁 目	661	37	42	43	53	41	48	51	61	57	54	50	32	35	18	14	12	10	3
赤 嶺 2 丁 目	1,025	59	49	64	73	63	46	59	64	90	82	95	81	61	42	32	30	24	11
字 宇 栄 原	1,634	107	98	116	104	97	98	105	130	127	127	103	103	69	71	62	57	26	34
宇 栄 原 1 丁 目	1,069	54	62	54	70	68	57	72	62	97	62	75	62	67	59	28	44	34	42
宇 栄 原 2 丁 目	762	36	33	64	54	47	40	30	51	45	60	60	41	43	29	37	27	28	28
宇 栄 原 3 丁 目	1,515	80	81	90	72	73	77	102	110	133	116	85	82	92	69	61	79	47	66
宇 栄 原 4 丁 目	1,219	37	44	49	49	53	34	59	56	77	70	60	65	115	97	104	105	80	65
宇 栄 原 5 丁 目	224	10	12	15	16	9	7	13	10	19	17	20	14	9	15	8	8	9	13
宇 栄 原 6 丁 目	324	14	25	24	15	19	30	24	21	32	17	27	16	12	8	14	12	7	7
字 小 禄	4,700	283	310	282	263	227	284	276	337	409	339	266	245	264	223	183	223	130	156
小 禄 1 丁 目	2,014	136	123	116	99	79	118	146	151	147	144	127	113	114	83	77	87	75	79
小 禄 2 丁 目	369	19	37	37	22	18	24	23	38	38	19	18	18	15	13	7	10	9	4
小 禄 3 丁 目	434	31	37	37	25	27	19	29	38	54	38	26	15	19	17	6	9	3	4
小 禄 4 丁 目	928	66	83	73	70	49	42	67	78	87	84	72	39	31	20	22	18	12	15
小 禄 5 丁 目	662	83	52	52	38	25	41	66	65	65	54	26	28	23	10	9	9	9	7
字 鏡 水	26	—	—	—	3	13	6	2	2	—	—	—	—	—	—	—	—	—	—
鏡 水 原 町 目	1,065	55	41	50	53	63	59	65	63	90	74	53	79	65	61	50	56	47	41
字 具 志	—	—	—	—	—	—	—	—	—	—	—	—	—	—	—	—	—	—	—
具 志 1 丁 目	934	57	78	64	53	43	63	84	73	75	55	63	49	53	26	28	31	21	18
具 志 2 丁 目	969	66	61	45	51	43	55	74	55	65	55	47	59	67	63	44	48	37	34
具 志 3 丁 目	1,088	114	73	47	51	62	97	126	84	97	66	60	55	58	37	20	18	9	14
字 高 良	—	—	—	—	—	—	—	—	—	—	—	—	—	—	—	—	—	—	—
高 良 1 丁 目	439	35	32	32	20	18	32	30	27	32	29	23	24	27	16	18	22	10	12
高 良 2 丁 目	822	48	49	45	45	43	48	59	53	51	59	54	43	56	42	28	35	27	37
高 良 3 丁 目	237	18	18	13	5	12	19	27	24	18	14	24	15	7	7	2	4	4	6
字 田 原	1,007	39	35	27	54	58	63	56	51	77	62	60	72	82	66	33	60	50	62
田 原 1 丁 目	515	41	39	18	29	29	40	62	45	57	37	30	25	16	20	8	12	3	4
田 原 2 丁 目	157	5	8	8	10	10	13	6	13	19	12	11	13	4	4	7	3	4	7
田 原 3 丁 目	1,217	31	41	53	71	70	74	55	62	70	69	102	135	120	80	60	52	40	32
田 原 4 丁 目	320	29	16	22	18	16	32	28	23	20	24	21	20	12	12	7	6	5	9
字 当 宮	66	—	—	—	8	27	18	9	2	1	1	—	—	—	—	—	—	—	—
字 城 安	—	—	—	—	—	—	—	—	—	—	—	—	—	—	—	—	—	—	—
宮 城 1 丁 目	451	33	32	36	15	25	25	37	44	39	32	15	27	24	15	10	16	8	18
字 大 嶺	115	11	11	9	5	8	16	4	12	7	11	6	5	5	2	2	—	1	—
字 金 城	—	—	—	—	—	—	—	—	—	—	—	—	—	—	—	—	—	—	—
金 城 1 丁 目	413	26	31	22	30	17	23	29	27	31	35	39	26	24	14	14	9	5	11
金 城 2 丁 目	980	56	64	67	72	65	57	75	71	90	101	83	53	34	28	22	18	12	12
金 城 3 丁 目	227	16	17	18	14	11	7	16	15	26	18	14	4	11	16	6	6	6	6
金 城 4 丁 目	227	13	13	16	15	13	17	21	17	27	26	10	13	7	7	3	2	3	4
金 城 5 丁 目	740	41	33	34	68	47	45	45	55	68	82	68	54	30	24	11	16	12	7

注：住民基本台帳による人口である。

資料：市民文化部 ハイサイ市民課

## 9. 町丁字別 人口動態

町丁字名	平成27年4月		平成27年5月		平成27年6月		平成27年7月		平成27年7月中の人口増加										人口増加数
	人口	世帯数	人口	世帯数	人口	世帯数	人口	世帯数	自然動態			社会動態							
									出生	死亡	自然増加	転入	管内転入	管外転入	転出	管内転出	管外転出	社会増加	
那覇市	322,882	145,446	322,964	145,622	323,015	145,797	323,178	146,029	297	236	61	1,302	957	591	1,200	957	591	102	163
本庁	99,612	48,926	99,662	49,014	99,628	49,050	99,739	49,154	80	69	11	508	351	221	434	351	201	74	85
曙 1 丁目	1,539	797	1,539	801	1,537	795	1,553	805	2	2	—	6	25	3	9	6	3	△ 3	△ 3
曙 2 丁目	1,447	697	1,433	687	1,434	691	1,435	692	—	1	△ 1	6	4	1	3	3	3	3	2
曙 3 丁目	1,800	909	1,792	910	1,771	898	1,755	886	1	3	△ 2	10	—	2	7	16	3	3	1
旭 町	186	77	186	77	186	77	186	77	—	—	—	—	—	—	—	—	—	—	—
字安謝	3,991	1,872	3,994	1,878	3,989	1,880	3,971	1,872	4	4	—	9	2	1	17	8	5	△ 8	△ 8
安謝 1 丁目	1,751	745	1,754	745	1,766	747	1,760	746	1	1	—	16	8	5	18	6	11	△ 2	△ 2
安謝 2 丁目	2,880	1,326	2,881	1,326	2,885	1,328	2,881	1,333	1	4	△ 3	12	13	1	16	4	7	△ 4	△ 7
字安天久	2,893	1,482	2,890	1,483	2,887	1,486	2,872	1,481	2	4	△ 2	13	—	1	11	13	3	2	—
天久 1 丁目	1,898	754	1,897	754	1,902	755	1,900	756	3	—	3	7	9	1	11	8	3	△ 4	△ 1
天久 2 丁目	2,486	1,067	2,501	1,070	2,495	1,068	2,492	1,065	4	—	4	15	3	—	8	12	5	7	11
泉崎 1 丁目	1,281	686	1,279	688	1,267	682	1,255	679	—	1	△ 1	8	4	—	5	7	11	3	2
泉崎 2 丁目	1,748	855	1,754	858	1,760	866	1,766	866	2	—	2	9	7	3	6	4	5	3	5
字上之屋	1,196	549	1,188	547	1,179	545	1,175	543	1	—	1	2	3	1	4	6	1	△ 2	△ 1
上之屋 1 丁目	1,504	669	1,511	673	1,509	671	1,499	664	2	—	2	8	—	—	8	6	6	—	2
奥武山 町	244	105	245	105	245	105	242	104	1	—	1	—	2	—	2	—	4	△ 2	△ 1
おもしろまち 1 丁目	731	337	739	342	742	344	765	355	2	—	2	8	12	9	4	—	4	4	6
おもしろまち 2 丁目	1,373	546	1,366	546	1,374	553	1,356	546	—	—	—	7	4	1	18	11	1	△ 11	△ 11
おもしろまち 3 丁目	1,257	435	1,270	439	1,279	439	1,286	441	—	—	—	6	—	4	3	—	—	3	3
おもしろまち 4 丁目	2,112	1,075	2,108	1,075	2,114	1,079	2,126	1,089	3	—	3	16	6	1	7	6	1	9	12
久米 1 丁目	1,384	711	1,378	709	1,386	718	1,377	717	—	2	△ 2	7	2	2	3	16	—	4	2
久米 2 丁目	1,720	901	1,743	917	1,732	908	1,719	906	—	—	—	8	6	1	14	13	1	△ 6	△ 6
久茂地 1 丁目	97	54	99	54	99	54	97	54	—	1	△ 1	—	—	—	1	—	—	△ 1	△ 2
久茂地 2 丁目	1,029	602	1,037	610	1,036	612	1,037	612	1	1	—	5	3	3	6	3	1	△ 1	△ 1
久茂地 3 丁目	630	338	630	338	627	338	623	335	—	1	△ 1	—	6	1	2	8	—	△ 2	△ 3
古波蔵 3 丁目	3,443	1,538	3,450	1,539	3,450	1,538	3,450	1,537	4	1	3	4	2	14	13	1	9	△ 9	△ 6
古波蔵 4 丁目	886	418	881	417	895	423	893	426	2	2	—	2	—	5	2	—	7	—	—
楚辺 1 丁目	1,351	667	1,352	668	1,350	669	1,346	668	2	1	1	7	5	1	8	8	2	△ 1	—
楚辺 2 丁目	2,678	1,295	2,676	1,299	2,687	1,305	2,696	1,308	3	2	1	10	7	5	7	1	6	3	4
楚辺 3 丁目	557	274	558	275	554	272	557	273	—	—	—	4	1	1	—	3	—	4	4
辻 1 丁目	1,724	990	1,723	995	1,711	993	1,739	1,012	2	2	—	26	16	6	7	11	2	19	19
辻 2 丁目	937	610	936	612	943	616	943	617	—	1	△ 1	3	4	1	3	2	2	—	△ 1
辻 3 丁目	—	—	—	—	—	—	—	—	—	—	—	—	—	—	—	—	—	—	—
壺川 1 丁目	1,486	695	1,486	697	1,484	696	1,480	694	—	—	—	—	—	4	4	4	—	△ 4	△ 4
壺川 2 丁目	1,543	702	1,534	697	1,529	695	1,526	690	3	2	1	2	2	—	4	3	1	△ 2	△ 1
壺川 3 丁目	989	522	985	522	983	520	984	523	—	—	—	2	—	3	2	2	—	—	—
壺屋 1 丁目	2,130	1,184	2,127	1,187	2,126	1,184	2,123	1,189	—	3	△ 3	12	8	4	14	9	1	△ 2	△ 5
泊 1 丁目	2,711	1,209	2,706	1,205	2,701	1,212	2,701	1,216	1	2	△ 1	11	2	4	5	6	5	6	5
泊 2 丁目	1,754	861	1,753	857	1,740	851	1,731	846	2	—	2	4	—	2	9	4	4	△ 5	△ 3
泊 3 丁目	1,682	800	1,677	800	1,672	798	1,664	798	2	2	—	12	3	3	13	12	1	△ 1	△ 1
通堂 町	—	—	—	—	—	—	—	—	—	—	—	—	—	—	—	—	—	—	—
西 1 丁目	1,503	869	1,507	872	1,508	875	1,499	874	1	—	1	7	5	1	9	13	1	△ 2	△ 1
西 2 丁目	1,132	640	1,139	643	1,138	642	1,141	640	1	—	1	2	4	7	4	4	3	△ 2	△ 1
西 3 丁目	1,336	662	1,331	662	1,320	659	1,393	688	—	—	—	29	26	29	4	6	3	25	25
東 町	1,117	625	1,117	623	1,113	622	1,114	622	—	—	—	6	1	2	4	3	2	2	2
樋川 1 丁目	2,925	1,476	2,904	1,463	2,902	1,465	2,895	1,462	2	1	1	5	17	10	12	13	15	△ 7	△ 6
樋川 2 丁目	978	480	982	484	980	483	971	479	1	2	△ 1	5	5	—	2	10	6	3	2
前島 1 丁目	1,165	597	1,161	596	1,175	604	1,183	609	2	1	1	2	6	8	4	3	2	△ 2	△ 1
前島 2 丁目	1,754	939	1,751	941	1,751	938	1,753	942	—	1	△ 1	9	5	1	5	5	2	4	3
前島 3 丁目	1,163	663	1,161	668	1,158	670	1,154	673	—	—	—	5	4	1	9	2	3	△ 4	△ 4
前牧志 1 丁目	1,327	711	1,392	744	1,412	752	1,414	755	1	—	1	7	5	2	6	6	1	1	2
牧志 2 丁目	2,039	1,087	2,040	1,088	2,053	1,101	2,059	1,104	2	3	△ 1	12	6	4	4	9	2	8	7
牧志 3 丁目	2,163	1,240	2,158	1,238	2,169	1,253	2,170	1,256	1	2	△ 1	15	9	2	11	6	7	4	3
松尾 1 丁目	1,510	778	1,512	778	1,535	785	1,610	815	4	4	—	29	39	19	5	3	4	24	24

注：住民基本台帳による人口である。

資料：市民文化部 ハイサイ市民課

## 9. 町丁字別 人口動態

町丁字名	平成27年4月		平成27年5月		平成27年6月		平成27年7月		平成27年7月中の人口増加											人口増加数
	人口	世帯数	人口	世帯数	人口	世帯数	人口	世帯数	自然動態			社会動態								
									出生	死亡	自然増加	転入	管内転入	管外転入	転出	管内転出	管外転出	社会増加		
松尾2丁目	2,742	1,498	2,745	1,501	2,740	1,500	2,735	1,495	2	4	△2	12	11	2	15	10	5	△3	△5	
松山1丁目	986	534	987	535	972	531	969	527	—	1	△1	3	1	4	7	2	1	△4	△5	
松山2丁目	994	528	980	519	981	518	993	532	1	1	—	12	4	1	2	—	3	10	10	
港町1丁目	60	60	60	60	60	60	60	60	—	—	—	—	—	—	—	—	—	—	—	
港町2丁目	295	177	294	173	294	173	290	170	—	2	△2	1	—	1	3	1	—	△2	△4	
港町3丁目	—	—	—	—	—	—	—	—	—	—	—	—	—	—	—	—	—	—	—	
港町4丁目	—	—	—	—	—	—	—	—	—	—	—	—	—	—	—	—	—	—	—	
字銘	1,130	501	1,130	503	1,113	496	1,115	497	—	—	—	5	1	—	3	—	1	2	2	
銘荻1丁目	2,074	883	2,057	873	2,036	859	2,054	866	4	2	2	12	—	11	2	1	4	10	12	
銘荻2丁目	1,724	662	1,725	660	1,725	667	1,717	670	1	—	1	7	13	4	15	12	6	△8	△7	
銘荻3丁目	1,578	643	1,596	657	1,623	670	1,620	666	2	—	2	16	—	1	15	4	3	1	3	
山下町	2,033	933	2,038	939	2,020	936	2,019	936	2	1	1	5	4	4	7	7	2	△2	△1	
若狭1丁目	914	472	913	475	915	473	920	478	1	—	1	10	4	1	4	1	5	6	7	
若狭2丁目	1,463	728	1,469	732	1,460	721	1,472	727	1	1	—	11	5	4	3	5	—	8	8	
若狭3丁目	2,387	1,157	2,383	1,156	2,377	1,157	2,386	1,161	—	—	—	4	7	8	5	3	2	△1	△1	
垣花町	—	—	—	—	—	—	—	—	—	—	—	—	—	—	—	—	—	—	—	
垣花町1丁目	—	—	—	—	—	—	—	—	—	—	—	—	—	—	—	—	—	—	—	
垣花町2丁目	—	—	—	—	—	—	—	—	—	—	—	—	—	—	—	—	—	—	—	
垣花町3丁目	72	29	72	29	72	29	72	29	—	—	—	—	—	—	—	—	—	—	—	
住吉町	—	—	—	—	—	—	—	—	—	—	—	—	—	—	—	—	—	—	—	
住吉町1丁目	—	—	—	—	—	—	—	—	—	—	—	—	—	—	—	—	—	—	—	
住吉町2丁目	—	—	—	—	—	—	—	—	—	—	—	—	—	—	—	—	—	—	—	
住吉町3丁目	—	—	—	—	—	—	—	—	—	—	—	—	—	—	—	—	—	—	—	
<b>真和志支所</b>	<b>106,256</b>	<b>48,195</b>	<b>106,210</b>	<b>48,209</b>	<b>106,243</b>	<b>48,295</b>	<b>106,250</b>	<b>48,316</b>	<b>121</b>	<b>78</b>	<b>43</b>	<b>304</b>	<b>319</b>	<b>197</b>	<b>322</b>	<b>319</b>	<b>212</b>	<b>△18</b>	<b>25</b>	
古波蔵1丁目	2,923	1,300	2,914	1,295	2,910	1,297	2,895	1,293	—	—	—	4	1	8	6	16	6	△2	△2	
古波蔵2丁目	2,130	1,003	2,134	1,006	2,130	1,005	2,127	1,005	4	—	4	1	4	4	10	3	3	△9	△5	
壺屋2丁目	2,136	1,094	2,130	1,090	2,138	1,093	2,127	1,092	—	3	△3	3	2	4	11	3	3	△8	△11	
字与儀	3,533	1,631	3,543	1,632	3,561	1,642	3,553	1,642	1	3	△2	2	5	11	10	10	4	△8	△10	
与儀1丁目	1,493	713	1,491	716	1,483	712	1,490	713	1	—	1	5	4	4	3	3	1	2	3	
与儀2丁目	1,729	756	1,707	747	1,705	748	1,703	747	1	—	1	1	7	1	4	6	2	△3	△2	
字安里	3,752	1,966	3,740	1,966	3,753	1,980	3,760	1,984	5	1	4	19	10	8	19	5	10	—	4	
安里1丁目	542	325	542	322	539	321	533	318	1	1	—	1	—	—	5	—	2	△4	△4	
安里2丁目	964	526	962	526	971	534	968	537	2	1	1	7	—	5	4	5	7	3	4	
安里3丁目	966	573	968	575	970	574	984	585	—	2	△2	5	2	10	1	—	—	4	2	
字上間	3,569	1,431	3,555	1,422	3,548	1,425	3,560	1,425	10	1	9	8	7	3	6	4	5	2	11	
字上間1丁目	1,051	441	1,052	439	1,055	442	1,064	446	1	—	1	5	6	—	3	—	—	2	3	
字国識	11,509	5,139	11,494	5,127	11,513	5,143	11,478	5,124	15	11	4	27	23	11	44	16	40	△17	△13	
字識名	1,509	569	1,507	568	1,513	568	1,521	570	6	—	6	6	—	—	2	—	2	4	10	
識名1丁目	2,451	1,080	2,440	1,077	2,444	1,080	2,432	1,078	1	1	—	4	9	4	4	20	5	—	—	
識名2丁目	968	414	967	411	970	414	978	421	1	2	△1	6	9	2	6	2	—	—	△1	
識名3丁目	2,394	1,006	2,390	1,005	2,389	1,009	2,393	1,007	1	—	1	4	5	2	4	2	2	—	1	
識名4丁目	706	274	705	275	706	276	706	275	2	1	1	—	—	1	2	—	—	△2	△1	
字大井	3,289	1,667	3,296	1,667	3,296	1,674	3,261	1,662	5	6	△1	5	1	4	9	24	11	△4	△5	
字仲井	4,303	1,748	4,321	1,758	4,314	1,758	4,326	1,770	4	2	2	9	7	12	9	—	9	—	2	
長田1丁目	2,046	977	2,035	974	2,021	969	2,019	970	2	1	1	3	13	1	3	15	2	—	1	
長田2丁目	5,171	2,328	5,153	2,327	5,158	2,330	5,220	2,340	3	3	—	31	63	6	21	16	1	10	10	
繁多川1丁目	2,933	1,289	2,935	1,289	2,951	1,299	2,954	1,305	4	1	3	8	7	1	2	12	1	6	9	
繁多川2丁目	1,808	803	1,809	806	1,808	809	1,798	806	3	2	1	3	3	4	4	17	—	△1	—	
繁多川3丁目	1,686	716	1,684	716	1,684	718	1,670	713	2	7	△5	6	7	2	6	8	10	—	△5	
繁多川4丁目	1,778	758	1,777	758	1,775	760	1,787	765	3	3	—	4	9	—	1	—	—	3	3	
繁多川5丁目	2,074	883	2,078	884	2,061	880	2,059	879	—	2	△2	4	3	1	5	3	—	△1	△3	
字古島	295	159	296	160	296	160	296	161	—	—	—	—	—	1	—	1	—	—	—	
古島1丁目	1,432	629	1,439	633	1,441	635	1,440	631	—	—	—	5	5	1	4	3	5	1	1	
古島2丁目	2,044	809	2,031	803	2,017	797	2,009	796	4	2	2	7	5	—	1	9	12	6	8	
字真地	3,990	1,562	4,000	1,563	3,993	1,564	3,993	1,565	4	1	3	10	1	4	12	3	3	△2	1	
真嘉比1丁目	1,320	626	1,316	624	1,327	625	1,340	632	4	—	4	16	—	5	4	3	5	12	16	
真嘉比2丁目	2,564	1,107	2,580	1,111	2,592	1,114	2,574	1,107	6	—	6	6	4	5	15	13	11	△9	△3	

注：住民基本台帳による人口である。

資料：市民文化部 ハイサイ市民課

## 9. 町丁字別 人口動態

町丁字名	平成27年4月		平成27年5月		平成27年6月		平成27年7月		平成27年7月中の人口増加										人口増加数
	人口	世帯数	人口	世帯数	人口	世帯数	人口	世帯数	自然動態			社会動態							
									出生	死亡	自然増加	転入	管内転入	管外転入	転出	管内転出	管外転出	社会増加	
真嘉比3丁目	1,416	548	1,421	546	1,431	551	1,427	549	1	3	△2	3	3	2	2	8	—	1	△1
松島1丁目	933	438	935	438	941	439	940	437	—	—	—	7	8	7	3	14	6	4	4
松島2丁目	1,011	388	1,010	390	1,008	390	1,000	384	2	—	2	1	—	—	4	2	5	△3	△1
字松川	2,722	1,369	2,739	1,380	2,743	1,384	2,823	1,413	7	4	3	21	41	32	7	3	7	14	17
松川1丁目	1,606	765	1,621	788	1,615	781	1,609	781	—	1	△1	5	5	1	8	3	5	△3	△4
松川2丁目	1,451	700	1,458	703	1,460	707	1,466	708	4	—	4	13	1	1	9	3	1	4	8
松川3丁目	2,357	1,092	2,353	1,094	2,355	1,095	2,341	1,092	2	1	1	1	—	1	7	5	5	△6	△5
三原1丁目	2,225	1,129	2,219	1,128	2,203	1,117	2,218	1,121	1	2	△1	8	13	8	5	3	5	3	2
三原2丁目	2,956	1,401	2,951	1,401	2,945	1,402	2,937	1,395	3	6	△3	6	11	2	6	12	6	—	△3
三原3丁目	1,784	790	1,779	789	1,772	785	1,761	784	1	1	—	6	—	—	6	8	3	—	—
字寄宮	599	299	596	300	602	305	591	301	—	—	—	—	—	—	2	4	3	△2	△2
寄宮1丁目	1,687	804	1,686	805	1,682	805	1,696	809	3	1	2	4	5	12	7	2	—	△3	△1
寄宮2丁目	2,762	1,343	2,767	1,349	2,768	1,353	2,735	1,350	—	2	△2	3	2	4	13	23	4	△10	△12
寄宮3丁目	1,689	827	1,684	826	1,686	826	1,688	828	1	—	1	1	8	2	3	7	—	△2	△1
<b>首里支所</b>	<b>57,631</b>	<b>23,296</b>	<b>57,677</b>	<b>23,339</b>	<b>57,729</b>	<b>23,389</b>	<b>57,677</b>	<b>23,383</b>	<b>43</b>	<b>62</b>	<b>△19</b>	<b>139</b>	<b>131</b>	<b>77</b>	<b>165</b>	<b>131</b>	<b>84</b>	<b>△26</b>	<b>△45</b>
首里赤田町1丁目	387	158	387	158	386	158	385	157	—	—	—	—	—	—	—	1	—	—	—
首里赤田町2丁目	410	146	412	146	412	147	415	148	—	—	—	3	—	—	—	—	—	3	3
首里赤田町3丁目	161	74	171	81	170	82	168	81	—	2	△2	—	—	—	—	—	—	—	△2
首里赤平町1丁目	344	149	340	147	344	147	352	150	—	—	—	6	2	—	—	—	—	6	6
首里赤平町2丁目	740	317	733	315	742	318	739	317	—	—	—	1	—	—	—	1	3	1	1
首里池端町	177	89	176	88	175	87	174	87	—	—	—	—	—	3	—	4	—	—	—
首里石嶺町1丁目	3,084	1,111	3,091	1,114	3,096	1,115	3,079	1,111	3	3	—	3	1	4	15	9	1	△12	△12
首里石嶺町2丁目	6,427	2,501	6,448	2,508	6,482	2,529	6,539	2,554	2	4	△2	12	59	2	10	2	2	2	—
首里石嶺町3丁目	3,931	1,556	3,927	1,558	3,927	1,562	3,942	1,564	6	3	3	20	7	4	14	3	2	6	9
首里石嶺町4丁目	8,827	3,663	8,826	3,660	8,798	3,650	8,760	3,639	8	7	1	35	8	9	33	54	4	2	3
首里大名町1丁目	1,757	716	1,737	710	1,733	710	1,723	706	1	3	△2	2	2	—	2	1	9	—	△2
首里大名町2丁目	832	329	821	324	821	326	817	326	—	1	△1	—	—	—	3	—	—	△3	△4
首里大名町3丁目	1,518	616	1,523	619	1,517	619	1,513	616	2	3	△1	2	—	1	3	1	2	△1	△2
首里大町1丁目	487	214	486	214	486	213	480	211	—	—	—	1	—	—	5	—	2	△4	△4
首里大町2丁目	254	105	252	105	249	104	249	104	—	—	—	—	3	—	—	—	3	—	—
首里金城町1丁目	525	232	531	233	540	239	539	240	—	—	—	1	—	1	3	—	—	△2	△2
首里金城町2丁目	384	150	384	150	385	151	386	150	—	1	△1	1	—	1	—	—	—	1	—
首里金城町3丁目	283	124	283	123	275	122	274	122	—	—	—	—	—	1	—	2	—	—	—
首里金城町4丁目	1,044	396	1,039	395	1,042	395	1,047	394	1	1	—	1	5	5	4	2	—	△3	△3
首里儀保町1丁目	355	146	354	144	354	144	350	142	—	—	—	—	—	—	4	—	—	△4	△4
首里儀保町2丁目	216	93	214	92	214	92	209	90	—	—	—	—	—	—	—	5	—	—	—
首里儀保町3丁目	351	141	349	140	351	142	350	143	—	—	—	—	—	—	1	—	—	△1	△1
首里儀保町4丁目	484	195	483	195	484	195	489	196	—	1	△1	—	6	—	—	—	—	—	△1
首里久場川町1丁目	1,307	506	1,308	509	1,311	511	1,311	510	3	3	—	—	7	—	2	4	1	△2	△2
首里久場川町2丁目	2,526	1,062	2,527	1,066	2,527	1,069	2,524	1,069	2	5	△3	5	1	—	3	2	1	2	△1
首里崎山町1丁目	582	239	587	242	588	240	587	238	1	1	—	2	—	—	2	—	1	—	—
首里崎山町2丁目	197	80	199	82	199	82	199	82	1	1	—	—	—	—	—	—	—	—	—
首里崎山町3丁目	461	183	461	183	459	182	457	180	—	1	△1	—	—	—	1	—	—	△1	△2
首里崎山町4丁目	666	260	667	261	669	266	662	266	—	—	—	—	—	1	4	—	4	△4	△4
首里寒川町1丁目	669	280	676	285	674	284	679	287	1	—	1	—	1	5	2	—	—	△2	△1
首里寒川町2丁目	745	324	749	326	759	329	747	327	—	—	—	5	1	5	1	11	11	4	4
首里末吉町1丁目	690	277	691	277	690	281	685	280	—	1	△1	1	—	5	2	3	5	△1	△2
首里末吉町2丁目	1,293	478	1,293	479	1,289	480	1,293	482	1	2	△1	2	—	7	3	1	—	△1	△2
首里末吉町3丁目	1,717	701	1,712	700	1,709	698	1,711	699	2	1	1	10	1	5	9	—	6	1	2
首里末吉町4丁目	449	179	448	178	450	179	453	180	—	—	—	—	3	—	—	—	—	—	—
首里平良町1丁目	1,002	415	1,011	421	1,013	426	1,007	426	—	2	△2	3	1	—	6	—	2	△3	△5
首里平良町2丁目	491	201	514	211	515	209	501	206	—	1	△1	1	—	—	3	10	1	△2	△3
首里汀良町1丁目	448	202	440	198	439	197	443	199	1	—	1	2	2	—	1	—	—	1	2
首里汀良町2丁目	455	201	456	200	461	200	451	197	—	1	△1	—	—	1	5	5	—	△5	△6
首里汀良町3丁目	1,257	557	1,260	557	1,257	558	1,253	557	—	3	△3	—	2	—	1	1	1	△1	△4
首里当蔵町1丁目	563	237	567	239	571	238	572	238	—	1	△1	1	2	—	1	—	—	—	△1

注：住民基本台帳による人口である。

資料：市民文化部 ハイサイ市民課

## 9. 町丁字別 人口動態

町丁字名	平成27年4月		平成27年5月		平成27年6月		平成27年7月		平成27年7月中の人口増加										人口増加数
	人口	世帯数	人口	世帯数	人口	世帯数	人口	世帯数	自然動態			社会動態							
									出生	死亡	自然増加	転入	管内転入	管外転入	転出	管内転出	管外転出	社会増加	
首里当蔵町2丁目	699	310	701	312	702	312	703	313	—	—	—	2	—	2	3	—	—	△1	△1
首里当蔵町3丁目	77	34	78	35	77	34	78	35	—	—	—	1	—	—	—	—	—	1	1
首里桃原町1丁目	400	165	401	165	406	167	407	168	1	1	—	2	2	—	1	—	2	1	1
首里桃原町2丁目	415	184	409	183	409	183	405	182	—	2	△2	—	—	—	2	—	—	△2	△4
首里鳥堀町1丁目	191	82	191	82	189	83	189	83	—	—	—	—	—	—	—	—	—	—	—
首里鳥堀町2丁目	349	150	349	151	350	152	350	152	—	—	—	—	—	1	—	—	1	—	—
首里鳥堀町3丁目	468	187	468	187	466	187	466	185	2	—	2	—	—	—	—	—	2	—	2
首里鳥堀町4丁目	2,542	968	2,563	980	2,571	980	2,571	982	2	3	△1	8	1	6	7	2	5	1	—
首里鳥堀町5丁目	1,103	410	1,102	411	1,093	407	1,092	407	1	1	—	2	—	3	3	1	2	△1	△1
首里真和志町1丁目	183	90	182	89	180	88	184	88	—	—	—	—	5	2	1	—	2	△1	△1
首里真和志町2丁目	153	66	153	66	152	65	155	66	—	—	—	—	1	2	—	—	—	—	—
首里山川町1丁目	1,381	533	1,382	535	1,391	540	1,381	536	1	2	△1	1	1	1	3	6	3	△2	△3
首里山川町2丁目	536	224	533	223	542	227	543	227	1	—	1	3	—	—	1	—	2	2	3
首里山川町3丁目	638	290	632	287	638	288	639	288	—	1	△1	—	7	—	1	—	4	△1	△2
<b>小 禄 支 所</b>	<b>59,383</b>	<b>25,029</b>	<b>59,415</b>	<b>25,060</b>	<b>59,415</b>	<b>25,063</b>	<b>59,512</b>	<b>25,176</b>	<b>53</b>	<b>27</b>	<b>26</b>	<b>351</b>	<b>156</b>	<b>96</b>	<b>279</b>	<b>156</b>	<b>94</b>	<b>72</b>	<b>98</b>
字 赤 嶺	108	108	108	108	109	109	112	112	—	—	—	4	—	—	—	1	—	4	4
赤 嶺 1 丁目	1,300	506	1,310	508	1,312	509	1,314	511	2	1	1	8	4	—	6	3	2	2	3
赤 嶺 2 丁目	1,923	718	1,923	718	1,917	718	1,907	714	2	2	—	4	—	6	7	12	1	△3	△3
字 宇 栄	3,218	1,210	3,230	1,221	3,228	1,226	3,225	1,226	4	2	2	9	6	3	2	11	10	7	9
宇 栄 原 1 丁目	2,098	867	2,102	868	2,097	865	2,091	864	—	1	△1	12	5	—	9	2	9	3	2
宇 栄 原 2 丁目	1,476	528	1,474	527	1,499	534	1,504	536	—	—	—	9	1	3	4	1	3	5	5
宇 栄 原 3 丁目	3,039	1,333	3,032	1,326	3,043	1,328	3,028	1,325	1	2	△1	11	4	1	14	12	4	△3	△4
宇 栄 原 4 丁目	2,236	1,016	2,233	1,015	2,224	1,017	2,217	1,020	—	2	△2	4	8	—	5	8	4	△1	△3
宇 栄 原 5 丁目	463	190	462	189	466	190	465	191	—	—	—	2	1	—	—	—	4	2	2
宇 栄 原 6 丁目	633	245	637	248	631	246	627	247	—	—	—	1	1	—	6	—	—	△5	△5
字 小 禄	9,181	3,742	9,188	3,756	9,230	3,770	9,298	3,815	14	4	10	62	14	23	24	5	11	38	48
小 禄 1 丁目	4,009	1,704	4,002	1,705	3,981	1,700	3,986	1,703	5	4	1	24	5	8	10	11	12	14	15
小 禄 2 丁目	743	269	750	272	747	270	737	266	—	—	—	—	—	—	4	6	—	△4	△4
小 禄 3 丁目	848	336	847	334	848	334	850	337	—	—	—	4	2	1	2	3	—	2	2
小 禄 4 丁目	1,804	609	1,805	609	1,805	610	1,816	620	2	—	2	7	4	6	7	1	—	—	2
小 禄 5 丁目	1,271	452	1,263	451	1,266	452	1,275	455	—	—	—	3	12	4	3	4	3	—	—
字 鏡 水	584	584	574	574	566	566	558	558	—	—	—	33	1	—	40	1	1	△7	△7
鏡 原 町	2,054	979	2,062	984	2,068	989	2,048	981	1	2	△1	2	—	1	10	8	4	△8	△9
鏡 原 具 志 1 丁目	1,825	712	1,840	716	1,848	717	1,855	723	—	—	—	9	10	1	13	—	—	△4	△4
具 志 2 丁目	1,952	784	1,939	780	1,958	786	1,942	782	1	—	1	4	7	1	16	10	3	△12	△11
具 志 3 丁目	2,255	931	2,273	939	2,254	933	2,249	934	3	—	3	8	5	6	18	7	2	△10	△7
字 高 良	—	—	—	—	—	—	—	—	—	—	—	—	—	—	—	—	—	—	—
高 良 1 丁目	815	329	828	331	821	328	820	326	1	—	1	7	—	—	6	1	2	1	2
高 良 2 丁目	1,653	676	1,663	682	1,655	678	1,670	683	2	1	1	3	15	4	8	—	—	△5	△4
高 良 3 丁目	493	214	485	213	487	216	480	213	—	1	△1	5	—	1	8	3	1	△3	△4
字 田 原	2,012	846	2,000	845	1,997	846	2,017	857	—	4	△4	14	13	10	7	4	2	7	3
田 原 1 丁目	1,047	436	1,031	431	1,029	429	1,032	431	4	—	4	5	—	2	7	—	1	△2	2
田 原 2 丁目	318	134	319	136	316	134	316	134	1	—	1	1	—	1	2	—	1	△1	—
田 原 3 丁目	2,251	930	2,247	930	2,230	925	2,238	928	3	—	3	4	12	1	9	1	2	△5	△2
田 原 4 丁目	601	222	611	229	605	228	616	230	1	1	—	7	6	—	1	—	1	6	6
字 当 宮	924	924	912	912	903	903	926	926	—	—	—	41	—	—	9	7	2	32	32
字 城 安	873	353	894	365	901	368	909	374	1	—	1	7	5	1	6	—	—	1	2
字 大 次	262	129	265	132	265	132	269	141	—	—	—	9	—	2	6	—	1	3	3
字 城 1 丁目	854	318	841	314	842	314	851	319	1	—	1	5	5	6	—	8	—	5	6
金 城 2 丁目	1,927	761	1,928	758	1,929	758	1,927	756	2	—	2	10	—	4	10	7	1	—	2
金 城 3 丁目	432	166	437	168	437	167	438	167	—	—	—	—	2	—	—	—	1	—	—
金 城 4 丁目	431	172	434	172	432	170	437	175	—	—	—	5	1	—	—	—	1	5	5
金 城 5 丁目	1,470	596	1,466	594	1,469	598	1,462	596	2	—	2	8	7	—	—	19	5	8	10

注：住民基本台帳による人口である。

資料：市民文化部 ハイサイ市民課

## 10 . 南部広域圏市町村人口

(住民基本台帳人口)

平成27年7月末現在

市町村名	面積 (km <sup>2</sup> )	世帯数	人口	市町村名	面積 (km <sup>2</sup> )	世帯数	人口
総数	372.87	296,381	700,443	渡嘉敷村	19.23	416	689
那覇市	39.57	146,029	323,178	座間味村	16.74	536	927
浦添市	19.48	47,344	113,947	粟国村	7.65	444	743
糸満市	46.62	24,211	59,932	渡名喜村	3.87	226	399
豊見城市	19.60	23,817	62,050	南大東村	30.53	663	1,271
南城市	49.94	16,111	42,602	北大東村	13.09	286	587
与那原町	5.18	7,463	18,798	久米島町	63.65	3,957	8,242
南風原町	10.76	13,770	37,297	八重瀬町	26.96	11,108	29,781

注：面積は平成26年10月1日現在の数値である。

資料：国土地理院「全国都道府県市町村別面積調」

那覇市と豊見城市は境界が一部未定のため按分によるものである。久米島町は硫黄島島の面積 2.50km<sup>2</sup>を含む。

各市町村

## 11 . 生活保護の状況

年度・月	被保護実数		保護率 (人口1,000人 に対して)	扶 助 費 (千円)						
	世帯	人員		総額	生活扶助	住宅扶助	教育扶助	介護扶助	医療扶助	その他
平成25年度	8,457	11,562	35.92	1,643,324	516,653	228,244	9,298	44,794	829,359	14,975
26	8,773	11,836	36.68	1,707,717	533,260	237,698	9,297	48,259	863,454	15,750
平成27年4月	8,909	12,046	37.34	1,729,370	495,722	239,992	5,176	47,277	926,539	14,662
5	8,970	12,094	37.46	1,773,043	496,541	240,720	11,458	49,071	956,455	18,798
6	8,998	12,129	37.56	1,597,830	502,506	241,001	6,334	45,793	785,545	16,650
7	9,047	12,183	37.72	1,812,114	510,827	244,078	5,816	49,294	985,069	17,030
平成26年7月	8,727	11,787	36.56	1,631,468	508,257	237,410	5,528	48,170	816,581	15,523

注：年度は平均、各月は月末現在の数字で保護停止中を含む。その他は施設事務費を含む。

資料：福祉部 保護管理課

各扶助費は四捨五入した値なので、総額とは一致しない場合がある。

## 12 . 国民健康保険の状況

年度・月	被保険者世帯数	被保険者数 (a)	診療費の 受診件数	療 養 給 付 費 (千円)				受診率 (%)	診療費の 1件あたり 費用額 (円)
				総額	保険者 負担分	被保険者 負担分	他法負担 分		
平成26年度	55,049	96,943 (93,423)	756,840	28,487,514	20,548,895	6,894,889	1,043,731	67.51	30,839
平成26年12月	54,818	95,930 (92,555)	64,846	2,441,406	1,764,746	587,942	88,719	70.06	30,493
平成27年1月	54,794	95,827 (92,590)	63,425	2,273,235	1,642,409	557,583	73,283	68.50	29,329
2	54,759	95,621 (92,528)	60,635	2,210,126	1,549,314	582,140	78,672	65.53	29,692
3	54,482	94,839 (91,856)	64,742	2,485,123	1,791,192	606,429	87,503	70.48	31,281
平成26年3月	54,812	97,562 (94,055)	65,931	2,484,067	1,796,571	593,892	93,604	70.10	30,940

注：被保険者世帯数、被保険者数について、年度は平均、各月は月末現在の数字である。

資料：健康部 国民健康保険課

被保険者数の( )は、退職者医療制度該当者を除いた数である。

各療養給付費は四捨五入した値なので、総額とは一致しない場合がある。

受診率については、年度は平均である。

$$\text{受診率} = \frac{\text{件数}}{\text{被保険者数(a)}} \times 100$$

### 13 . 国民年金の状況

各年度末・月末現在

年度・月	適用状況				保険料免除者				納付率 (%)
	被保険者 総数	第1号 被保険者	任意加入 被保険者	第3号 被保険者	総数	法定免除者	申請免除者	学生納付 特例	
平成25年度	79,198	60,056	1,179	17,963	31,729	5,683	21,666	4,380	40.3
26	76,826	58,070	1,044	17,712	32,026	5,616	22,041	4,369	43.9
平成27年3月	76,826	58,070	1,044	17,712	32,026	5,616	22,041	4,369	43.9
4	75,604	57,037	1,028	17,539	28,034	5,602	22,432	-	34.3
5	74,931	56,531	1,026	17,374	29,373	5,637	22,172	1,564	37.1
6	74,723	56,270	1,010	17,443	30,108	5,668	22,447	1,993	39.2
平成26年6月	76,863	58,651	1,163	17,049	29,808	5,727	22,181	1,900	37.4

注:「第1号被保険者」 農業、漁業、自営業やその家族及び学生。

資料: 那覇年金事務所

「第2号被保険者」 厚生年金や共済組合に加入している人。

「第3号被保険者」 厚生年金や共済組合に加入している人に扶養されている配偶者。

「任意加入被保険者」 ① 日本国内に住所を有する60歳以上65歳未満の人。 ② 海外に居住する20歳以上65歳未満で日本国籍を有する人。 ③ 昭和40年4月1日以前に生まれた人で、老齢基礎年金の受給資格を満たしていない65歳以上70歳未満の人。

注: 申請免除者は全額、3/4免除者、半額免除者、1/4免除者、納付猶予の合計。

### 14 . 職業紹介状況

年 月	一 般 労 働								就職率(%)
	有効求人数	有効求職者数			就職件数				
		総数	男	中高年齢	総数	男	中高年齢		
平成25年	117,878	193,019	86,560	61,560	11,680	5,090	3,160	6.0	
26	143,584	176,872	79,048	61,402	11,922	5,157	3,408	6.7	
平成27年3月	15,430	14,564	6,332	5,126	1,074	367	304	7.4	
4	14,619	15,298	6,573	5,520	1,288	476	384	8.4	
5	13,568	14,520	6,342	5,285	1,152	443	370	7.9	
6	13,534	14,106	6,305	5,183	963	401	290	6.8	
平成26年6月	10,796	15,159	6,767	5,384	998	405	308	6.6	

注: 「就職率」は、月間有効求職者数に対する率である。

資料: 那覇公共職業安定所「業務月報とこなつ」

### 15 . 雇用保険状況

年 月	一 般 雇 用 保 険								
	適用 事業所数	被保険者数	受給資格決定件数		初回受給者数		受給者実人員		基本手当 支給額 (千円)
			総数	男	総数	男	総数	男	
平成25年	13,255	221,286	12,223	5,091	9,804	3,965	39,713	16,804	4,266,149
26	13,724	228,380	11,230	4,607	9,096	3,620	36,035	14,926	3,887,350
平成27年3月	13,870	228,306	783	355	598	233	2,643	1,045	292,500
4	13,941	225,579	1,253	458	684	290	2,553	1,043	289,932
5	13,979	230,435	1,246	454	1,120	399	2,647	1,068	251,630
6	14,027	232,027	1,045	449	722	280	3,060	1,222	349,056
平成26年6月	13,568	224,694	870	356	681	242	3,238	1,300	349,205

注: 「適用事業所数」「被保険者」は、各年末・月末現在の数値である。

資料: 那覇公共職業安定所「業務月報とこなつ」

受給資格決定件数、初回受給者数、受給者、基本手当支給額は基本手当基本分である。 / 沖縄労働局 職業安定部職業安定課  
基本手当支給額は千円未満 四捨五入している。

## 16 . 1世帯あたり1ヶ月間の消費支出(二人以上の世帯)

単位: 円

用途分類	平成25年平均	平成26年平均	平成27年				平成26年5月
			2月	3月	4月	5月	
集計世帯数	161	158	159	164	160	159	161
世帯人員(人)	3.34	3.17	3.17	3.24	3.07	3.15	3.17
有業人員(人)	1.33	1.25	1.17	1.22	1.16	1.22	1.27
世帯主の年齢(歳)	55.8	56.8	57.3	57.4	58.1	56.6	55.9
消費支出	239,654	225,867	231,318	254,073	220,974	218,437	204,743
食料	57,278	56,734	54,034	57,795	57,973	61,991	58,290
住居	23,557	20,998	21,630	20,601	20,014	22,169	20,741
光熱・水道	20,499	20,722	21,311	21,531	19,686	18,215	19,613
家具・家事用品	7,335	7,509	5,943	6,829	9,132	7,147	10,095
被服および履物	7,398	6,622	5,877	10,005	8,876	8,153	6,335
保健医療	9,281	9,531	9,007	8,799	9,694	7,382	8,432
交通・通信	33,976	32,302	46,396	38,386	28,045	26,705	23,397
教育	9,714	9,016	7,056	23,347	11,484	6,833	9,106
教養娯楽	20,199	18,570	19,737	19,550	18,109	17,805	16,832
その他の消費支出	50,418	43,864	40,327	47,229	37,961	42,037	31,883
現物総額	4,255	4,337	2,415	2,025	2,353	2,326	2,401

注: 二人以上の農林漁家世帯を含む。

資料: 沖縄県企画部統計課「沖縄県家計調査結果」(16~17表)

## 17 . 1世帯あたり1ヶ月間の収入と支出(二人以上の世帯のうち勤労者世帯)

単位: 円

用途分類	平成25年平均	平成26年平均	平成27年				平成26年5月
			2月	3月	4月	5月	
集計世帯数	85	83	79	80	81	81	86
世帯人員(人)	3.76	3.43	3.47	3.59	3.42	3.49	3.40
有業人員(人)	1.71	1.62	1.55	1.55	1.56	1.63	1.65
世帯主の年齢(歳)	46.9	47.8	46.1	46.7	47.2	45.8	47.1
受取	793,773	725,324	840,389	724,129	711,138	716,022	638,757
実収入	420,654	395,756	427,692	346,979	385,867	375,480	332,248
経常収入	414,397	390,432	425,261	345,404	380,763	367,744	329,264
勤め先収入	381,984	360,910	357,926	344,098	344,453	359,525	326,890
事業・内職収入	2,491	2,231	2,311	330	358	1,763	967
他の経常収入	29,921	27,291	65,024	976	35,952	6,456	1,407
特別収入	6,257	5,324	2,432	1,575	5,104	7,737	2,983
実収入以外の受取 (繰入金を除く)	324,075	290,137	376,404	326,927	286,063	295,517	265,893
繰入金	49,044	39,431	36,292	50,224	39,209	45,025	40,616
支払	793,773	725,324	840,389	724,129	711,138	716,022	638,757
実支出	325,107	302,423	349,139	347,821	304,603	312,174	276,255
消費支出	275,327	256,187	295,463	299,592	258,728	245,229	232,307
食料	60,470	60,209	59,582	62,084	61,186	65,886	61,965
住居	29,285	26,377	30,439	26,753	27,028	28,322	28,936
光熱・水道	20,522	20,226	20,948	21,269	19,791	17,980	19,502
家具・家事用品	7,451	8,029	7,963	6,109	7,426	6,589	9,010
被服および履物	9,309	7,811	6,559	11,102	12,979	8,760	7,960
保健医療	8,943	9,885	8,557	8,297	9,127	7,791	8,980
交通・通信	43,575	41,104	72,575	53,310	35,839	33,628	28,452
教育	14,422	11,981	11,647	34,842	19,282	12,226	9,769
教養娯楽	23,558	20,878	21,636	24,846	23,388	20,020	18,396
その他の消費支出	57,791	49,689	55,556	50,978	42,683	44,027	39,338
非消費支出	49,780	46,236	53,676	48,229	45,875	66,945	43,948
実支出以外の支払 (繰越金を除く)	426,912	388,111	452,213	343,503	363,150	373,711	327,954
繰越金	41,754	34,790	39,036	32,806	43,385	30,138	34,549
現物総額	4,704	4,250	2,688	2,325	2,556	2,754	2,517
可処分所得	370,874	349,521	374,016	298,750	339,992	308,535	288,300
黒字	95,548	93,333	78,553	△ 842	81,264	63,306	55,993
貯蓄純増	72,476	76,494	60,081	15,743	64,141	50,433	37,604



# 18 . 消 費 者 物 価 指 数

平成22年=100

項 目	平成26年 平均	平成27年				平成26年 6月	変 化 率 (%)	
		3月	4月	5月	6月		対前月	対前年同月
<b>総 合</b>	102.6	102.7	102.9	103.3	103.2	102.8	0.0	0.4
<b>生鮮食品を除く総合</b>	102.5	102.7	102.7	102.8	103.0	103.1	0.2	△ 0.1
<b>持ち家の帰属家賃を除く総合</b>	102.9	103.1	103.4	103.7	103.7	103.2	0.0	0.5
<b>食 料</b>	103.3	104.8	105.6	106.5	106.2	102.7	△ 0.2	3.5
生鮮食品	104.1	103.3	108.9	114.2	109.4	96.1	△ 4.2	13.8
穀類	105.5	104.2	103.8	102.9	104.8	106.1	1.8	△ 1.3
魚介類	111.6	111.8	116.4	109.1	113.6	106.6	4.1	6.6
肉類	106.8	110.3	110.5	111.5	111.5	108.0	0.0	3.3
乳卵類	105.9	103.3	102.4	104.5	105.4	105.1	0.9	0.3
野菜・海藻	99.8	95.0	100.4	108.2	107.1	94.3	△ 1.0	13.6
果物	109.1	124.3	122.4	131.6	107.6	103.6	△ 18.3	3.8
油脂・調味料	103.4	104.8	105.6	104.4	103.8	103.9	△ 0.5	△ 0.1
菓子類	103.1	107.6	106.9	108.3	108.0	105.0	△ 0.3	2.9
調理食品	104.6	108.5	108.7	108.5	108.7	104.4	0.2	4.1
飲料	93.6	94.1	94.7	94.1	95.1	93.4	1.0	1.8
酒類	98.9	101.0	100.1	101.0	100.8	99.3	△ 0.2	1.5
外食	102.7	104.3	104.7	104.7	105.5	103.2	0.8	2.2
<b>住 居</b>	100.2	100.3	100.2	100.1	100.1	100.3	△ 0.1	△ 0.3
家賃	100.0	100.0	100.0	99.9	99.8	100.2	△ 0.1	△ 0.4
設備修繕・維持	103.5	105.2	105.2	105.2	105.3	103.9	0.1	1.4
<b>光熱・水道</b>	109.1	107.7	106.4	106.5	105.4	110.9	△ 1.0	△ 5.0
電気代	114.0	113.1	111.1	111.8	109.8	116.7	△ 1.8	△ 5.9
ガス代	111.8	109.9	108.6	107.5	106.6	113.5	△ 0.8	△ 6.1
他の光熱	137.7	112.7	110.6	108.8	111.9	140.3	2.9	△ 20.2
上下水道料	95.9	96.1	96.1	96.1	96.1	96.1	0.0	0.0
<b>家具・家事用品</b>	96.2	97.8	98.4	98.7	98.5	97.4	△ 0.2	1.1
家庭用耐久財	91.7	89.9	91.6	95.3	94.8	93.6	△ 0.6	1.2
<b>被服及び履物</b>	101.6	102.3	105.6	105.3	105.2	101.8	△ 0.1	3.3
衣料	105.0	109.5	111.7	111.0	111.5	104.6	0.4	6.6
シャツ・セーター・下着類	103.1	97.5	103.0	103.5	102.6	104.3	△ 0.9	△ 1.6
履物類	95.2	95.4	100.8	100.5	100.7	95.7	0.1	5.2
他の被服類	89.1	95.5	94.5	92.6	92.1	88.0	△ 0.5	4.8
<b>保健医療</b>	99.2	99.7	100.3	100.6	100.3	99.7	△ 0.3	0.6
<b>交通・通信</b>	105.8	103.6	102.7	103.5	103.7	106.1	0.3	△ 2.2
<b>教 育</b>	99.6	100.5	101.2	101.2	101.2	100.5	0.0	0.7
<b>教養娯楽</b>	97.8	98.1	98.1	98.0	99.5	99.2	1.5	0.3
教養娯楽用耐久財	71.9	65.5	66.2	64.9	74.7	80.0	15.0	△ 6.7
<b>諸雑費</b>	107.7	108.4	109.3	109.4	109.1	108.2	△ 0.3	0.8

資料：沖縄県企画部統計課「消費者物価指数」

# 19 . 那 覇 空 港 運 輸 状 況

年・月	旅 客 (人)			貨 物 (kg)			郵 便 (kg)		
	総 数	乗 客	降 客	総 量	積 荷	卸 荷	総 量	積 荷	卸 荷
<b>総 数 (量)</b>									
平成 25 年	16,039,043	8,017,385	8,021,658	371,768,653	163,352,120	208,416,533	16,619,474	6,423,708	10,195,766
26	17,275,692	8,637,938	8,637,754	404,017,978	179,588,471	224,429,507	15,785,777	6,037,578	9,748,199
平成 27 年 3 月	1,641,361	822,209	819,152	34,384,471	16,599,059	17,785,412	1,192,648	433,368	759,280
4	1,452,755	723,981	728,774	37,344,785	17,625,669	19,719,116	1,299,935	496,634	803,301
5	1,421,339	717,184	704,155	30,779,813	14,677,515	16,102,298	1,153,701	452,464	701,237
6	1,375,148	681,370	693,778	32,192,668	14,431,949	17,760,719	1,227,804	487,618	740,186
平成 26 年 6 月	1,339,944	666,516	673,428	32,731,610	14,686,095	18,045,515	1,306,238	519,965	786,273
<b>県 内</b>									
平成 25 年	(12,884)	(6,161)	(6,723)						
26	2,688,473	1,328,987	1,359,486	28,708,002	13,762,570	14,945,432	728,977	543,347	185,630
	(14,485)	(7,040)	(7,445)						
26	2,864,282	1,416,636	1,447,646	28,891,681	13,817,731	15,073,950	763,037	559,803	203,234
平成 27 年 3 月	(889)	(438)	(451)						
	260,935	128,336	132,599	2,737,477	1,262,050	1,475,427	67,015	47,039	19,976
4	(655)	(338)	(317)						
	216,529	107,417	109,112	2,911,409	1,223,052	1,688,357	71,027	50,034	20,993
5	(970)	(453)	(517)						
	205,209	98,866	106,343	2,698,599	1,122,025	1,576,574	73,624	51,348	22,276
6	(915)	(443)	(472)						
	213,076	106,368	106,708	2,555,819	1,142,613	1,413,206	66,675	46,735	19,940
平成 26 年 6 月	(965)	(470)	(495)						
	236,569	118,901	117,668	2,567,927	1,059,277	1,508,650	63,485	47,912	15,573
<b>県 外</b>									
平成 25 年	(754)	(503)	(251)						
	12,481,642	6,255,052	6,226,590	188,410,361	75,340,479	113,069,882	6,995,020	2,032,214	4,962,806
26	(0)	(0)	(0)						
	12,969,369	6,505,010	6,464,359	190,034,245	76,833,771	113,200,474	6,652,696	2,102,751	4,549,945
平成 27 年 3 月	(0)	(0)	(0)						
	1,226,045	617,029	609,016	18,591,905	9,091,933	9,499,972	544,509	156,813	387,696
4	(0)	(0)	(0)						
	1,063,415	530,894	532,521	18,012,746	8,428,893	9,583,853	529,653	153,332	376,321
5	(0)	(0)	(0)						
	1,026,888	525,653	501,235	16,006,189	7,740,428	8,265,761	536,001	168,003	367,998
6	(0)	(0)	(0)						
	949,325	470,172	479,153	14,673,814	5,997,741	8,676,073	517,588	161,700	355,888
平成 26 年 6 月	(0)	(0)	(0)						
	958,839	476,126	482,713	14,512,435	6,275,444	8,236,991	584,318	196,910	387,408
<b>国 際</b>									
平成 25 年	868,928	432,533	436,395	154,650,290	74,249,071	80,401,219	8,895,477	3,848,147	5,047,330
26	1,442,041	716,292	725,749	185,092,052	88,936,969	96,155,083	8,370,044	3,375,024	4,995,020
平成 27 年 3 月	154,381	76,844	77,537	13,055,089	6,245,076	6,810,013	581,124	229,516	351,608
4	172,811	85,670	87,141	16,420,630	7,973,724	8,446,906	699,255	293,268	405,987
5	189,242	92,665	96,577	12,075,025	5,815,062	6,259,963	544,076	233,113	310,963
6	212,747	104,830	107,917	14,963,035	7,291,595	7,671,440	643,541	279,183	364,358
平成 26 年 6 月	144,536	71,489	73,047	15,651,248	7,351,374	8,299,874	658,435	275,143	383,292

注：旅客は通過客、遊覧客を除く。

資料：大阪航空局 那覇空港事務所

県内・県外上段の( )書きはチャーター便等、定期便以外の数(内数)である。

## 20 . 電 灯 ・ 電 力 使 用 状 況

単位: KWH

年 度 ・ 月	総 数		電 灯		電 力	
	契約口数	使用電力量	契約口数	使用電力量	契約口数	使用電力量
平成25年度	202,369	1,634,164,961	186,912	704,008,274	15,457	930,156,687
26	205,082	1,604,126,026	189,693	692,043,063	15,389	912,082,963
平成27年4月	206,220	111,667,131	190,785	48,630,021	15,435	63,037,110
5	205,670	118,134,943	190,211	50,976,670	15,459	67,158,273
6	205,891	137,899,684	190,391	57,993,906	15,500	79,905,778
7	206,088	170,445,962	190,558	72,609,521	15,530	97,836,441
平成26年7月	203,311	157,259,150	187,708	67,059,151	15,603	90,199,999

注: 契約口数はそれぞれ各年度末・月末現在の数値である。

資料: 沖縄電力株式会社 那覇支店

## 21 . 上 水 道

年 度 ・ 月	給水戸数	給水人口	配 水 量 (m <sup>3</sup> )			有効水量 (m <sup>3</sup> )	有効率 (%)	有収水量 (m <sup>3</sup> )	有収率 (%)
			総 量	1日最大	1日平均				
平成25年度	153,627	319,680	38,567,178	114,020	105,664	38,063,686	98.7	37,274,051	96.7
26	155,728	320,583	38,613,673	119,370	105,791	37,644,023	97.5	36,866,895	95.5
平成27年3月	155,728	320,583	3,269,446	109,659	105,466	2,974,868	91.0	2,904,806	88.9
4	155,938	320,884	3,150,590	109,480	105,020	3,087,885	98.0	3,025,093	96.0
5	154,339	320,346	3,196,630	108,310	103,117	3,034,122	94.9	2,969,823	92.9
6	156,403	321,017	3,283,050	113,200	109,435	3,189,127	97.1	3,121,336	95.1
平成26年6月	154,543	320,379	3,164,710	112,660	105,490	3,147,871	99.5	3,085,837	97.5

注: 有効率及び有収率が100%を超える要因として、検針時期のズレ等がある。

資料: 上下水道局 企画経営課

給水戸数、給水人口は各年度・月時点の人口推計である。

月ごとの数値は、速報値である。

## 22 . 下 水 道

年 度 ・ 月	行政区域 人口 A	行政区域 世帯 B	処理区域 人口 C	処理区域 世帯 D	水洗便所 設置済 人口 E	水洗便所 世帯 F	汚 水 処理量 G (m <sup>3</sup> )	普及率(%)		水洗化率(%)	
								C/A	D/B	E/C	F/D
平成25年度	321,678	142,261	313,773	139,098	298,104	298,104	32,205,010	97.5	97.8	95.0	95.4
26	322,581	144,678	315,292	141,740	300,203	135,475	34,876,576	97.7	98.0	95.2	95.6
平成27年3月	322,581	144,678	315,292	141,740	300,203	135,475	2,774,334	97.7	98.0	95.2	95.6
4	322,882	145,446	315,584	142,485	300,469	136,187	2,883,009	97.7	98.0	95.2	95.6
5	322,964	145,622	315,663	142,656	300,534	136,351	2,924,522	97.7	98.0	95.2	95.6
6	323,015	145,797	315,891	142,894	301,051	136,700	2,949,572	97.8	98.0	95.3	95.7
平成26年6月	322,377	143,326	314,569	142,303	299,058	135,834	2,901,668	97.6	99.3	95.1	95.5

注: A、Bは住民基本台帳人口・世帯数で、月別数値は各月末現在の数値である。年度別数値についても各年度末の月末現在の数値である。

資料: 上下水道局 下水道課・料金サービス課

C～Fは各年度末・月末現在の数値である。

Gにおける数値は、月別数値は速報値、年度別数値においては決算値(年間総量)である。

H25.3月末より外国人を含む。

## 23 . 用途別確認建築物

単位：件

年度・月	総数	住宅	共同住宅	住宅兼店舗	店舗・事務所	車庫・倉庫 工場	その他
				住宅兼事務所 共同住宅兼店舗 共同住宅兼事務所			
平成25年度	123	39	18	4	13	2	47
26	116	17	16	4	25	3	51
平成27年4月	8	1	1	-	3	1	2
5	8	5	-	1	-	-	2
6	6	-	3	-	1	-	2
7	13	3	1	-	5	-	4
平成26年7月	11	1	1	-	5	-	4

注：建築指導課確認のみで、民間の確認件数は含まない。

資料：都市計画部建築指導課「建築確認統計月報」（23～24表）

## 24 . 構造別確認建築物

年度・月	総数	木造	鉄骨鉄筋 コンクリート造	鉄筋コンクリート造	鉄骨造	コンクリート ブロック造	その他
建物の数（件）							
平成25年度	123	9	2	76	31	5	-
26	116	6	1	57	50	2	-
平成27年4月	8	-	-	5	3	-	-
5	8	-	-	8	-	-	-
6	6	-	-	5	1	-	-
7	13	-	-	6	7	-	-
平成26年7月	11	-	1	5	4	1	-
床面積合計（㎡）							
平成25年度	125792.84	1151.29	13990.78	98145.18	12023.28	482.31	-
26	116551.975	686.23	357.8	89016.775	26392.42	98.75	-
平成27年4月	54416.01	-	-	13030.27	41385.74	-	-
5	27745.96	-	-	27745.96	-	-	-
6	6058.29	-	-	5830.87	227.42	-	-
7	3006.75	-	-	2229.68	777.07	-	-
平成26年7月	16471.33	-	357.80	3389.41	12643.93	80.19	-

## 25 . 刑法犯罪の認知と検挙

年 月	刑法犯総数	凶悪犯	粗暴犯	窃盗犯	知能犯	風俗犯	その他
認 知 件 数							
平成 25 年	3,239	17	255	2,429	159	32	347
26	2,974	14	229	2,239	145	24	323
平成 27 年 3 月	244	3	17	181	14	1	28
4	249	-	18	175	25	1	30
5	290	1	26	228	8	1	26
6	291	3	23	211	16	1	37
平成 26 年 6 月	252	4	18	197	8	1	24
検 挙 件 数							
平成 25 年	1,265	11	196	766	125	23	144
26	1,199	12	180	799	79	24	105
平成 27 年 3 月	78	3	11	51	9	1	3
4	112	-	17	77	9	-	9
5	52	-	9	30	7	-	6
6	160	3	10	131	9	-	7
平成 26 年 6 月	58	4	10	28	9	-	7

注：平成25年及び平成26年は確定値。平成27年は暫定値。

資料：沖縄県警察本部 刑事部刑事企画課

認知件数・検挙件数については、発生地計上方式による数値である。

## 26 . 交通事故発生件数

年 月	発生件数	死亡者数	重傷者数	軽傷者数
平成 25 年	1,871	10	197	1,901
26	1,744	5	195	1,792
平成 27 年 4 月	119	-	13	126
5	108	-	9	110
6	108	-	8	108
7	130	-	13	139
平成 26 年 7 月	164	1	15	167

注：年は確定値、月は照会時点の計上数(報告件数)である。

資料：沖縄県警察本部 交通部交通企画課

## 27 . 事故別救急出動件数

年 月	総数	火災 事故	自然 災害	水難 事故	交通 事故	労働 災害	運動 競技	一般 負傷	加害	自損 行為	急病	その他	搬送 人員
平成 25 年	16,787	106	1	19	1,285	40	57	2,478	156	291	10,875	1,479	14,685
26	17,701	87	4	20	1,341	51	64	2,633	132	272	11,594	1,503	15,409
平成 27 年 3 月	1,468	9	-	2	101	8	7	227	24	19	949	122	1,285
4	1,437	12	-	1	105	7	1	202	11	24	952	122	1,273
5	1,505	2	-	-	104	3	4	208	12	31	1,016	125	1,308
6	1,538	7	-	-	101	3	7	210	14	22	1,042	132	1,320
平成 26 年 6 月	1,409	3	-	3	109	4	9	204	10	20	919	128	1,228

注：「その他」は転院搬送、医師運送、医療資器材等運送、その他を含む。

資料：消防局救急課 「救急月報」

## 28 . 火 災

年・月	発生件数	死傷者数		焼損面積(m <sup>2</sup> )		焼損棟数		罹 災		損 害 額 (千円)
		死 者	負 傷 者	床面積	表面積	火元	延焼	世帯数	人 員	
平成 25 年	98	2	9	890	392	57	3	22	48	244,545
26	87	2	6	649	44	57	7	29	60	59,636
平成 27 年 3 月	8	-	-	64	8	4	-	1	6	6,348
4	11	-	-	1	20	7	-	-	-	565
5	4	-	-	16	-	2	-	-	-	39
6	6	-	-	32	-	3	-	1	4	1,645
平成 26 年 6 月	4	-	-	-	-	1	-	-	-	-

資料： 消防局予防課 「火災月報」

## 29 . 夜間救急受診状況

年 度 ・ 月	総 数		内 科		小 児 科		外 科 ・ 整 形		他 科 目	
	患者数	二 次 患者数	患者数	二 次 患者数	患者数	二 次 患者数	患者数	二 次 患者数	患者数	二 次 患者数
平成 25 年 度	42,437	3,660	14,224	1,646	18,583	1,111	7,980	475	1,460	428
26	39,873	3,753	13,595	1,700	17,293	1,143	7,646	447	1,339	463
平成 27 年 4 月	3,301	339	970	127	1,656	133	586	36	89	43
5	3,508	351	1,117	130	1,624	138	642	39	125	44
6	2,799	303	937	108	1,176	126	581	31	105	38
7	2,978	293	1,024	114	1,264	103	579	36	111	40
平成 26 年 7 月	3,244	305	987	142	1,483	101	654	30	120	32

資料： 地方独立行政法人 那覇市立病院 医事課

## 30 . ごみ及びし尿等処理状況

年 度 ・ 月	ご み ( kg )				し 尿 等 ( リ ッ ト ル )
	総 量	焼却処理 ※注1	破碎選別処理 ※注2	リサイクル(資源化物)	
平成 25 年 度	98,722,520	85,221,700	3,270,450	10,230,370	5,750,595
26	99,758,216	86,312,880	3,329,350	10,115,986	5,727,470
平成 27 年 4 月	8,215,657	7,141,800	295,560	778,297	476,950
5	8,256,295	7,217,550	266,840	771,905	476,590
6	8,112,217	6,944,410	247,200	920,607	464,400
7	8,993,685	7,881,780	348,750	763,155	413,105
平成 26 年 7 月	9,398,763	7,992,430	350,610	1,055,723	457,590

注： 焼却処理量＝可燃ごみ量

資料： 環境部 廃棄物対策課・クリーン推進課

破碎選別処理＝不燃ごみ量＋粗大ごみ量

### 31 . 公害関係苦情件数

年度・月	総数	騒音	大気汚染	悪臭	水質汚濁	振動	その他
平成25年度	178	53	19	74	12	2	18
26	133	r42	r18	r53	r6-		r14
平成27年4月	13	7	1	2	-	-	3
5	4	3	-	1	-	-	-
6	6	4	1	1	-	-	-
7	5	2	-	2	-	-	1
平成26年7月	14	2	2	-	8	-	2

注：新規受理件数。各月は速報値である。

資料：環境部 環境保全課

大気汚染は煤煙・粉じんを含む。

### 32 . 気 象

年 月	気 温 (°C)			平均湿度 (%)	降水量 (mm)	日照時間 (h)	風 速 (m/s)		平均気圧 (hPa)	
	平均	最高	最低				最大	風向	現地	海面
平成25年	23.3	34.8	10.3	73	2,071.0	1,809.0	22.0	東	1,008.3	1,014.1
26	23.1	33.9	10.6	73	2,584.5	1,760.2	33.1	南東	1,008.1	1,013.9
平成27年3月	19.0	21.8	16.8	72	95.5	126.5	12.7	北北西	1,013.4	1,019.3
4	22.2	24.9	20.1	76	100.0	118.9	14.2	南	1,009.7	1,015.5
5	24.9	27.7	22.9	81	197.5	144.2	16.1	南南西	1,004.7	1,010.5
6	28.7	31.3	26.9	83	38.0	221.7	12.3	南南西	1,003.7	1,009.4
平成26年6月	26.9	32.5	20.4	85	397.5	134.5	14.2	南南西	1,000.6	1,006.2

資料：国土交通省 気象庁

### 33 . 市政及び一般相談受付件数

年度・月	総数	道路関係	公害衛生	公設整備	公緑都整	園化市備	交通関係	港河橋	湾川梁	労働社	観光	学教施設	校育設化	防対策	市財貸補	有産借償	その他
平成25年度	934	56	80	46	100	8	2	78	21	41	22	19	461				
26	840	74	86	37	31	5	4	109	21	20	7	20	426				
平成27年4月	67	3	6	3	2	-	-	4	3	-	1	-	45				
5	102	3	15	7	3	-	1	4	3	7	1	1	57				
6	89	9	7	3	-	-	-	5	1	10	-	-	54				
7	74	9	7	2	1	4	-	3	-	5	3	2	38				
平成26年7月	72	11	9	2	1	2	-	6	-	1	1	-	39				

資料：市民文化部 市民生活安全課 (33~34表)

### 34 . 法律相談等受付件数

年度・月	総数	借家 借地 関係	不動産 関係	相隣 関係	夫親 婦子 関係	相続 関係	金銭 損害 関係	交通 関係	人権 関係	契約	税金	その他
平成25年度	1,254	127	135	22	162	282	205	10	10	66	70	165
26	1,236	101	130	41	173	304	172	15	12	110	64	114
平成27年4月	106	14	10	1	13	22	17	-	1	11	10	7
5	92	2	12	1	17	17	19	1	-	9	2	12
6	108	16	9	4	16	21	12	-	-	11	6	13
7	106	11	14	-	13	27	8	1	-	15	5	12
平成26年7月	106	8	14	2	15	22	12	1	2	14	3	13

### 35 . 情報公開請求件数

年度・月	公開請求内訳							不服申立て 件数
	請求件数	公開	部分公開	非公開	検討中	取下げ	却下	
平成25年度	758	180	536	33	-	9	-	8
26	646	196	412	33	-	5	-	1
平成27年4月	61	25	30	2	-	4	-	-
5	85	31	46	8	-	-	-	-
6	79	23	50	6	-	-	-	-
7	66	24	38	1	2	1	-	-
平成26年7月	47	18	26	2	-	1	-	-












資料：総務部総務課 法規市政情報グループ (35～36表)

### 36 . 個人情報請求件数

年度・月	開示請求内訳							不服 申立て	訂正 請求	削除 請求	中止 請求
	請求件数	承認	一部 承認	拒否	検討中	取下げ	却下				
平成25年度	108	91	11	5	-	1	-	-	-	-	-
26	151	113	22	15	-	1	-	1	-	-	-
平成27年4月	14	5	3	5	-	1	-	-	-	-	-
5	15	12	1	2	-	-	-	-	-	-	-
6	14	9	4	1	-	-	-	-	-	-	-
7	19	12	6	1	-	-	-	-	-	-	-
平成26年7月	16	13	3	-	-	-	-	-	-	-	-



## 数字で見る那覇市

年月 項目		平成 14 年 1 カ月 平均	平成 19 年 1 カ月 平均	平成 24 年 1 カ月 平均	平成 27 年 6 月
人 口 (外国人を含む)		306,642	316,266	320,823	323,015
世 帯 (外国人を含む)		118,897	130,738	139,620	145,797
出 生 (外国人を含む)		292	283	292	273
死 亡 (外国人を含む)		154	182	207	216
婚 姻		180	186	194	156
離 婚		79	76	74	79
(1km <sup>2</sup> 当たり) 人 口 密 度		7,865 (38.99km <sup>2</sup> )	8,062 (39.23km <sup>2</sup> )	8,170 (39.27km <sup>2</sup> )	8,163 (39.57km <sup>2</sup> )
消費者物価指数 (H22=100)		100.3	99.5	99.6	103.2
上 水 道 ( m <sup>3</sup> )		3,406,974	3,282,019	3,202,285	3,283,050
電 力 ・ 電 灯 ( KWH )		130,692,070	139,621,601	133,460,777	137,899,684
ご み 処 理 量 ( ト ン )		10,170	8,170	8,286	8,112
救 急 車 出 動 ( 件 数 )		945	1,211	1,424	1,538
交 通 事 故 ( 件 数 )		141	159	157	108

※人口、世帯数の各年1ヶ月平均である。人口密度は外国人を含む。

面積は平成14年は都市計画面積、19年、24、26、27年は豊見城市との按分による推計値を使用している。

ごみ処理量は、平成14年は南風原町からの搬入分を含んでいる。

統 計 那 覇  
平成27年9月 No. 163

発 行 那 覇 市 役 所

編 集 那覇市 企画財務部 企画調整課 統計グループ

〒900-8585

那覇市泉崎1丁目1番1号 那覇市役所本庁舎6階

電話 (098)951-3223 FAX (098)862-4263