

統計 那覇

平成27年1月

No. 161

那覇市企画調整課統計グループ

目 次

	ページ		ページ
主要指標	1表 那覇市主要統計指標……………	2	運輸・観光
	2表 全国主要統計指標……………	2	19表 那覇空港運輸状況……………
人 口	3表 住民基本台帳人口……………	4	電気・上下
	4表 推計人口……………	4	水道
	5表 月別人口動態……………	4	20表 電灯・電力使用状況……………
	6表 地域別人口移動……………	5	21表 上水道……………
	7表 国籍別外国人登録数……………	5	22表 下水道……………
	8表 各歳別・町丁字別登録人口…	6	23表 用途別確認建築物……………
	9表 町丁字別人口動態……………	30	24表 構造別確認建築物……………
	10表 南部広域圏市町村人口………	38	25表 刑法犯罪の認知と検挙……………
	11表 生活保護の状況……………	38	26表 交通事故発生件数……………
	12表 国民健康保険の状況……………	38	27表 事故別救急出動件数……………
13表 国民年金の状況……………	39	28表 火 災……………	
14表 職業紹介状況……………	39	保健・衛生	
15表 雇用保険状況……………	39	29表 夜間救急受診状況……………	
家計・物価	16表 1世帯あたり1ヶ月間の消費		30表 ごみ及びし尿等処理状況……………
	支出(二人以上の世帯)……………	40	31表 公害関係苦情件数……………
	17表 1世帯あたり1ヶ月間の収入と支出		32表 気 象……………
	(二人以上の世帯のうち勤労者		33表 市政及び一般相談受付件数……………
世帯)……………	40	34表 法律相談等受付件数……………	
18表 消費者物価指数……………	41	35表 情報公開請求件数……………	
			36表 個人情報請求件数……………
			数字で見る那覇市……………
			49

利用される方へ

1. 本書は年3回(5月、9月、1月)発行しています。
2. 計数の単位未満は四捨五入しているため、総数と内訳の合計とは一致しない場合があります。
3. 統計表の期間区分は次のとおりです。

年(暦年)……………	1月1日から12月31日までの1年間
年度(会計年度)……………	4月1日から3月31日までの1年間
4. 統計表の符号は次のとおりです。

「0」単位未満、四捨五入した結果0となったもの	「△」負の数
「-」皆無または該当数字のないもの	「p」暫定数字
「…」不詳、不明、不定および算出不能の数	「r」訂正数字
「X」発表を差し控えるもの	
5. 資料の出所機関は各統計表の右下に掲げ、特に資料が報告書などに基づく場合には、その書名を付記してあります。
6. 掲載事項に関する詳細についてのご意見やご質問など、お気づきの点は本市企画調整課統計グループまでご連絡ください。

* 本書は自然環境保護のため、再生紙を使用しています。

1. 那 覇 市 主 要 統 計 指 標

年 月	推 計 人 口		自 然 動 態		社 会 動 態		労 働 力 人 口 (沖 縄 県)		現 金 給 与 総 額 (30人以上) (沖 縄 県)	消 費 者 家 計 (二人以上の世帯のうち勤労者世帯・農林漁家世帯含む)			大 型 小 売 店 売 上 高 (沖 縄 県)	手 形 交 換 高 (沖 縄 県)	上 水 道 配 水 量	下 水 道 汚 水 処 理 量	確 認 建 築 物	交 通 事 故 発 生 件 数	火 災 発 生 件 数							
	世 帯 数	人 口	出 生	死 亡	転 入	転 出	就 業 者	完 全 失 業 者		H22年 = 100	実 収 入	消 費 支 出 額								う ち 食 料 品						
	人	人	人	人	人	人	千 人	千 人	円	円	円	円	百 万 円	百 万 円	m ³	m ³	棟	件	件							
平 成 23 年	132,128	318,113	3,402	2,352	17,712	16,801	619	47	275,343	99.9	378,159	244,112	53,283	135,029	453,712	38,383,988	34,684,643	108	1,910	102						
24	133,998	319,303	3,508	2,480	17,107	16,974	627	46	264,102	99.6	428,667	252,168	57,104	141,471	437,531	38,369,300	34,977,016	116	1,881	83						
25	135,870	320,373	3,516	2,495	17,036	17,038	642	39	264,330	100.0	420,654	275,327	60,470	159,146	436,996	38,567,178	35,205,010	123	1,871	98						
平 成 25 年 10 月	135,469	319,931	348	213	1,210	1,129	657	34	228,624	100.8	400,723	239,955	61,464	12,582	34,870	3,225,436	2,926,955	8	178	6						
11	135,674	320,147	288	178	1,089	973	661	33	232,566	100.7	309,347	237,614	55,496	13,135	26,918	3,149,850	2,920,348	20	154	6						
12	135,870	320,373	279	203	1,032	993	659	31	449,924	100.5	592,135	313,051	64,868	17,953	35,578	3,248,890	2,926,530	11	131	8						
平 成 26 年 1 月	135,929	320,488	307	270	986	1,026	661	33	229,581	100.4	333,402	241,459	55,242	13,417	36,260	3,201,120	2,943,674	9	180	11						
2	135,955	320,485	273	233	876	1,026	649	32	229,804	100.4	401,305	256,621	55,293	11,983	32,613	2,904,717	2,846,329	6	140	2						
3	135,946	320,375	256	205	2,866	3,612	644	35	251,296	100.6	337,486	268,769	61,223	15,172	39,814	3,202,414	2,771,976	11	153	9						
4	136,021	319,680	235	209	3,035	2,632	631	39	237,869	102.5	363,705	260,608	53,697	12,602	39,149	3,097,990	2,749,100	6	130	8						
5	136,595	320,109	268	212	1,272	1,091	627	36	230,206	102.9	332,248	232,307	61,965	13,359	32,832	3,196,630	2,822,090	7	110	12						
6	136,872	320,346	252	177	1,053	1,095	651	36	373,181	102.8	487,191	252,689	58,307	13,643	41,294	3,164,710	2,901,668	6	126	4						
7	137,086	320,379	317	236	1,313	1,222	645	41	285,702	103.1	400,027	262,948	60,868	14,638	37,297	3,380,520	2,962,402	11	164	8						
8	137,272	320,551	283	200	1,278	1,331	635	45	243,216	103.7	366,584	248,499	60,574	15,711	30,067	3,309,351	3,000,373	7	127	5						
9	137,326	320,581	268	201	1,151	1,080	631	41	229,606	104.0	326,465	251,297	56,919	13,587	39,871	3,223,000	2,983,705	7	176	2						
10	137,741	320,719	322	219	1,189	1,080	654	34	233,718	103.8	439,482	283,551	64,550	12,848	34,219	3,295,090	2,964,586	17	131	8						
時 点	年 = 12月1日現在 月 = 1日現在		年 ・ 月				年 平 均 ・ 月 間				年 ・ 月		年 度 ・ 月			年 ・ 月										
関 連 表 番 号	4		5				—				18		17		—		21		22		23・24		26		28	

注：推計人口は、平成22年国勢調査(確報値)を基準とした人口である。

注：大型小売店は、従業員50人以上であって次のいずれかに該当するものである。

(1)百貨店：日本標準産業分類の百貨店のうち次のスーパーに該当しない商店、かつ売り場面積が1,500㎡以上の商店。

(2)スーパー：売り場面積の50%以上についてセルフ方式を採用している商店で、売り場面積が1,500㎡以上の商店。

2. 全 国 主 要 統 計 指 標

年 月	推 計 人 口	人 口 動 態		労 働 力 人 口		全 国 銀 行 主 要 勘 定		現 金 給 与 総 額 (30人以上)	消 費 者 家 計 (二人以上の世帯のうち勤労者世帯)			百 貨 店 販 売 総 額	手 形 交 換 高	貿 易		新 設 住 宅 着 工			
		自 然 増 加	社 会 増 加	就 業 者	完 全 失 業 者	預 金	貸 出 金		H22年 = 100	実 収 入	消 費 支 出 額			う ち 食 料 品	輸 出	輸 入	総 数	持 ち 家	貸 家
	万 人	千 人	千 人	万 人	万 人	億 円	億 円	円	円	円	円	百 万 円	百 万 円	百 万 円	百 万 円	戸	戸	戸	
平 成 23 年	12,780	△ 180	△ 79	6,289	302	6,350,496	4,258,582	362,296	99.7	510,149	308,838	68,420	6,660,593	379,631,487	65,546,475	68,111,187	834,117	305,626	285,832
24	12,752	△ 205	△ 79	6,270	285	6,515,911	4,338,238	356,649	99.7	518,506	313,874	69,469	6,638,937	369,203,378	63,747,572	70,688,632	882,797	311,589	318,521
25	12,730	△ 232	14	6,311	265	6,800,847	4,491,346	357,977	100.0	523,589	319,170	70,586	6,719,526	366,444,967	69,774,193	81,242,545	980,025	354,772	356,263
平 成 25 年 10 月	12,730	△ 11	8	6,366	263	6,699,641	4,413,483	297,410	100.7	482,684	316,555	69,269	530,296	30,701,624	6,102,969	7,203,396	90,226	33,967	35,059
11	12,729	△ 25	7	6,371	249	6,764,570	4,441,727	310,843	100.8	436,293	300,994	68,088	610,758	26,644,350	5,898,812	7,199,902	91,475	34,580	35,266
12	12,728	△ 28	△ 14	6,319	225	6,800,847	4,491,346	655,352	100.9	905,822	358,468	84,137	782,410	31,214,940	6,109,178	7,416,345	89,578	31,858	35,634
平 成 26 年 1 月	12,724	△ 43	△ 5	6,262	238	6,782,797	4,469,222	298,933	100.7	438,646	325,804	68,155	604,883	30,210,844	5,252,384	8,047,433	77,843	24,955	29,953
2	12,719	△ 35	△ 15	6,283	232	6,783,401	4,469,745	292,082	100.7	479,268	294,509	64,663	478,503	27,642,113	5,799,312	6,604,054	69,689	22,891	27,744
3	12,714	△ 34	34	6,298	246	6,910,647	4,532,400	310,775	101.0	438,145	384,680	74,954	735,919	32,096,595	6,383,565	7,834,302	69,411	21,650	28,925
4	12,714	△ 25	△ 13	6,338	254	6,889,525	4,486,099	306,807	103.1	463,964	329,976	66,272	461,091	30,379,440	6,067,514	6,882,365	75,286	23,799	31,177
5	12,710	△ 17	32	6,398	242	6,893,176	4,491,457	301,208	103.5	421,117	293,050	71,821	511,294	28,601,626	5,607,390	6,518,210	67,791	22,288	27,434
6	12,711	△ 10	30	6,389	245	6,936,585	4,504,749	542,093	103.4	710,375	295,738	71,721	540,161	33,539,455	5,940,486	6,769,009	75,757	24,864	31,057
7	12,713	…	…	6,357	248	6,884,068	4,493,319	423,174	103.4	555,276	311,693	70,165	600,482	27,664,663	6,192,029	7,156,892	72,880	23,524	28,623
8	12,712	…	…	6,363	231	6,888,183	4,503,870	302,373	103.6	463,810	305,836	73,441	473,776	22,362,496	5,706,294	6,659,015	73,771	24,250	28,435
9	p12,704	…	…	6,402	233	6,971,517	4,549,079	298,197	103.9	421,809	303,614	69,644	488,617	27,023,190	6,382,523	7,346,608	75,882	24,617	30,082
10	p12,709	…	…	6,390	233	6,936,429	4,534,992	299,584	103.6	488,273	316,154	70,353	529,322	24,638,292	6,688,662	7,429,356	79,171	24,245	33,628
時 点	年 = 10月1日現在 月 = 1日現在		年 ・ 月		年 平 均 ・ 月 末		年 末 ・ 月 末		年 平 均 ・ 月 間				年 ・ 月						

資料：総務庁統計局「総合統計データ月報」/日本銀行統計局「金融経済統計」

3. 住民基本台帳人口

各年末・月末現在

年月・地域	日本人登録人口				外国人登録人口			
	世帯数	人 口			世帯数	人 口		
		総 数	男	女		総 数	男	女
平成24年	139,054	319,284	153,982	165,302	1,265	2,183	1,129	1,054
25	140,814	320,012	154,429	165,583	1,355	2,474	1,363	1,111
平成26年8月	142,088	319,953	154,616	165,337	1,478	2,626	1,464	1,162
9	142,248	320,086	154,728	165,358	1,482	2,631	1,463	1,168
10	142,403	320,196	154,793	165,403	1,578	2,733	1,542	1,191
11	142,492	320,201	154,830	165,371	1,716	2,874	1,632	1,242
本 庁	47,540	98,121	47,005	51,116	1,049	1,586	945	641
真和志支所	47,179	105,368	50,586	54,782	431	736	392	344
首里支所	23,203	57,728	27,589	30,139	48	162	76	86
小禄支所	24,570	58,984	29,650	29,334	188	390	219	171
平成25年11月	140,755	319,902	154,368	165,534	1,355	2,469	1,364	1,105

資料：市民文化部 ハイサイ市民課

4. 推 計 人 口

各年12月1日・月1日現在

年 月	世帯数	人 口			対前月(年) 増加数	1世帯あたり人口
		総 数	男	女		
平成24年	133,998	319,303	153,524	165,779	1,190	2.4
25	135,870	320,373	154,212	166,161	1,070	2.4
平成26年8月	137,272	320,551	154,514	166,037	172	2.3
9	137,326	320,581	154,560	166,021	30	2.3
10	137,490	320,719	154,671	166,048	138	2.3
11	137,741	320,931	154,815	166,116	212	2.3
平成25年11月	135,674	320,147	154,051	166,096	216	2.4

注：平成22年国勢調査(確報値)を基準とした人口である。

資料：沖縄県企画部 統計課

5. 月 別 人 口 動 態

年月・地域	自 然 動 態			社 会 動 態							人 口 増 加	婚 姻	離 婚
	出 生	死 亡	自 然 増 加	転 入	管 内 転 入	管 外 転 入	転 出	管 内 転 出	管 外 転 出	社 会 増 加			
平成24年	3,508	2,480	1,028	17,107	9,647	6,229	16,974	9,647	6,229	133	1,161	2,327	885
25	3,516	2,495	1,021	17,036	13,488	6,122	17,038	13,488	6,122	△ 2	1,019	2,280	921
平成26年8月	283	200	83	1,278	923	549	1,331	923	549	△ 53	30	172	71
9	268	201	67	1,151	836	489	1,080	836	489	71	138	255	195
10	322	219	103	1,189	764	475	1,080	764	475	109	212	176	84
11	290	168	122	1,044	696	461	1,020	696	461	24	146	—	—
本 庁	90	57	33	416	249	165	358	249	156	58	91	—	—
真和志支所	95	60	35	331	225	168	303	225	162	28	63	—	—
首里支所	49	35	14	109	102	49	138	102	100	△ 29	△ 15	—	—
小禄支所	56	16	40	188	120	79	221	120	43	△ 33	7	—	—
平成25年11月	288	178	110	1,089	3,738	434	973	3,738	434	116	226	254	77

注：婚姻、離婚は、戸籍の取り扱いが本庁に統括されているため、支所ごとに数値を出すことができない。

資料：市民文化部 ハイサイ市民課

婚姻、離婚は、他市町村からの届出分は含まれない。

社会動態の管内・管外(転入・転出)は、外国人は含まれない。

6. 地域別人口移動

地 域	平成24年	平成25年	平成26年				平成25年11月
			8月	9月	10月	11月	
転入総数	16,415	16,241	1,218	1,093	1,060	868	1,016
県内	7,646	7,679	436	549	534	470	521
県外	8,179	7,924	744	504	486	359	439
北海道	243	237	27	8	13	8	13
東北	306	217	28	14	20	14	13
北信越	192	165	7	13	16	12	15
関東	3,511	3,239	256	211	202	150	171
東海	735	709	64	49	55	53	67
近畿	947	974	87	63	78	50	66
中国	276	377	32	12	13	12	11
四国	117	113	8	8	7	4	7
九州	1,852	1,883	235	126	82	56	76
国外	263	336	22	20	17	16	22
その他	327	302	16	20	23	23	34
札幌市	95	97	13	6	5	3	5
仙台市	50	41	9	2	5	3	3
さいたま市	77	88	10	3	3	2	3
千葉市	48	59	3	2	6	1	6
東京都区部	1,334	1,156	88	86	75	68	56
横浜市	322	319	22	27	26	13	17
川崎市	169	140	8	7	10	8	5
名古屋市	158	125	8	16	11	11	9
京都市	75	71	2	5	12	8	8
大阪市	181	225	13	11	11	11	21
神戸市	97	82	6	4	9	5	3
広島市	48	43	2	1	2	8	2
北九州市	95	95	7	11	2	-	8
福岡市	441	438	36	20	23	11	21
転出総数	16,380	16,532	1,292	1,029	1,049	982	946
県内	8,118	8,246	618	556	542	578	579
県外	7,890	7,639	661	453	455	373	351
その他	372	317	13	20	52	31	16

注：住民基本台帳に基づく数字である。

資料：市民文化部 ハイサイ市民課（6～7表）

「その他」は届出によらない職権によって処理したものや、帰化等の数字である。

「東北」 青森・岩手・宮城・秋田・山形・福島 「北信越」 新潟・富山・石川・福井・長野

「関東」 茨城・栃木・群馬・埼玉・千葉・東京・神奈川・山梨 「東海」 岐阜・静岡・愛知・三重

「近畿」 滋賀・京都・大阪・兵庫・奈良・和歌山 「中国」 鳥取・島根・岡山・広島・山口である。

7. 国籍別外国人登録数

各年末・月末現在

年 月	総数	中国	韓国・朝鮮	米 国	フィリピン	ブラジル	ペルー	台湾	ベトナム	ネパール	その他
平成24年
25	2,474	651	261	213	230	48	54	144	193	305	371
平成26年8月	2,626	628	287	223	236	44	49	180	174	402	397
9	2,631	632	290	221	235	43	49	190	174	393	401
10	2,733	643	288	221	236	44	50	195	182	460	410
11	2,874	641	291	227	235	45	51	199	182	589	411
平成25年11月	2,469	648	259	214	229	47	53	140	193	308	378

8. 各歳別・町丁字別 登録人口（総合）

平成26年11月30日現在

町丁字名	人口	0歳～	5歳～	10歳～	15歳～	20歳～	25歳～	30歳～	35歳～	40歳～	45歳～	50歳～	55歳～	60歳～	65歳～	70歳～	75歳～	80歳～	85歳以上
		4歳	9歳	14歳	19歳	24歳	29歳	34歳	39歳	44歳	49歳	54歳	59歳	64歳	69歳	74歳	79歳	84歳	
那覇市	323,075	17,021	17,091	17,169	17,684	17,290	19,312	20,631	22,676	25,525	22,468	20,604	19,713	22,307	16,264	14,176	13,791	10,066	9,287
本庁	99,707	5,044	5,027	4,853	4,693	4,988	5,973	6,685	7,488	8,238	7,152	6,369	6,132	7,303	5,199	4,276	4,022	3,167	3,098
曙 1 丁目	1,536	73	65	73	66	90	111	97	107	115	123	104	101	123	105	67	52	29	35
曙 2 丁目	1,476	56	62	81	78	57	61	75	110	121	86	94	128	105	104	64	77	69	48
曙 3 丁目	1,811	73	75	93	105	119	119	97	116	136	117	109	144	161	110	80	83	32	42
旭 謝 町	183	16	17	7	4	6	4	14	14	19	22	9	10	19	6	4	2	5	5
字 安 謝	3,960	160	171	194	204	205	229	229	255	284	244	256	264	309	234	208	193	166	155
安 謝 1 丁目	1,732	147	123	83	96	82	132	163	182	177	150	104	77	73	52	32	22	22	15
安 謝 2 丁目	2,847	214	176	159	145	126	187	231	263	278	222	147	119	117	84	71	105	92	111
安 字 天 久	2,888	161	139	109	124	136	213	220	193	222	192	171	171	212	171	130	134	86	104
天 久 1 丁目	1,927	156	174	135	107	85	117	144	201	190	171	128	69	71	51	30	29	42	27
天 久 2 丁目	2,414	231	209	147	88	105	160	227	289	276	190	124	84	96	55	37	42	28	26
泉 崎 2 丁目	1,753	57	88	80	93	73	118	96	118	143	124	113	119	147	94	81	88	55	66
泉 崎 1 丁目	1,290	57	56	51	53	49	73	81	108	115	93	79	74	103	76	83	56	39	44
字 上 之 屋	1,177	81	73	62	54	57	78	84	77	113	95	79	85	75	52	40	31	24	17
上 之 屋 1 丁目	1,540	115	145	122	64	67	94	118	147	191	141	101	67	45	43	19	25	21	15
奥 武 山 町	248	11	18	22	12	10	5	10	25	32	31	17	12	21	12	3	5	—	2
おもろまち 1 丁目	704	57	48	38	32	26	34	71	64	76	62	65	40	28	26	15	7	6	9
おもろまち 2 丁目	1,356	74	105	128	72	46	34	53	93	176	154	106	66	72	58	38	35	28	18
おもろまち 3 丁目	1,242	132	161	110	48	31	34	79	157	146	116	66	49	40	18	23	18	4	10
おもろまち 4 丁目	2,135	133	182	113	75	95	171	218	238	229	183	145	104	82	55	42	40	17	13
久 米 1 丁目	1,404	59	58	77	84	90	87	93	84	104	94	94	89	112	80	57	50	48	44
久 米 2 丁目	1,707	69	61	60	85	88	129	107	128	111	115	136	116	140	109	93	49	51	60
久 茂 地 1 丁目	96	1	3	2	1	2	5	5	6	13	1	4	7	8	11	8	11	3	5
久 茂 地 2 丁目	1,010	39	18	28	45	59	68	62	84	71	77	62	53	107	49	73	46	31	38
久 茂 地 3 丁目	633	28	23	25	22	30	28	37	52	43	45	47	45	43	47	31	27	29	31
古 波 蔵 3 丁目	3,453	186	195	204	205	167	204	207	265	241	247	224	242	240	178	139	133	103	73
古 波 蔵 4 丁目	904	62	39	34	41	40	58	65	70	61	55	53	62	80	39	35	42	42	26
楚 辺 1 丁目	1,364	65	49	35	49	74	79	75	90	74	94	93	102	119	84	67	66	71	78
楚 辺 2 丁目	2,688	119	91	121	120	145	188	168	164	178	159	197	173	209	115	154	136	118	133
楚 辺 3 丁目	544	19	20	27	31	22	25	42	30	45	35	42	37	53	32	27	15	12	30
辻 1 丁目	1,696	64	60	82	95	186	107	80	106	119	125	110	106	119	88	85	75	44	45
辻 2 丁目	943	33	17	22	28	46	67	57	51	49	53	60	66	91	72	54	71	52	54
辻 3 丁目	—	—	—	—	—	—	—	—	—	—	—	—	—	—	—	—	—	—	—
壺 川 1 丁目	1,497	92	79	75	68	77	62	85	95	142	115	87	94	110	73	55	78	57	53
壺 川 2 丁目	1,549	85	79	87	81	70	96	107	109	139	117	107	123	122	77	50	37	30	33
壺 川 3 丁目	996	15	22	20	36	50	48	50	60	68	62	63	69	99	103	79	78	41	33
壺 屋 1 丁目	2,167	74	78	75	88	98	130	137	145	154	168	151	131	181	122	114	119	108	94
泊 1 丁目	2,749	162	151	129	138	133	151	197	189	233	188	170	154	210	144	113	108	93	86
泊 2 丁目	1,734	75	101	88	89	94	110	127	132	140	138	105	95	123	79	59	70	53	56
泊 3 丁目	1,656	89	98	81	109	75	93	122	126	144	97	110	103	114	87	81	55	35	37
通 堂 町	—	—	—	—	—	—	—	—	—	—	—	—	—	—	—	—	—	—	—
西 1 丁目	1,502	70	65	58	59	93	125	105	112	90	99	98	113	114	81	55	67	56	42
西 2 丁目	1,099	50	40	53	40	111	80	66	74	93	94	73	63	102	38	41	46	17	18
西 3 丁目	1,365	51	54	68	75	91	76	84	78	101	98	89	94	124	101	71	57	32	21
東 樋 川 1 丁目	1,088	45	43	41	38	65	77	75	97	92	78	85	88	86	66	39	31	20	22
樋 川 2 丁目	2,932	100	101	120	127	129	143	157	177	214	227	176	206	235	183	174	177	148	138
樋 川 3 丁目	1,001	33	20	39	55	66	52	46	49	54	68	79	74	86	64	65	50	47	54
前 島 1 丁目	1,184	58	56	56	51	55	94	91	91	85	79	67	69	90	54	61	56	38	33
前 島 2 丁目	1,791	77	67	66	74	101	118	102	106	134	109	108	127	173	120	83	76	75	75
前 島 3 丁目	1,147	49	27	42	57	60	71	93	72	107	85	65	88	100	62	52	36	36	45
牧 志 1 丁目	1,349	46	48	53	48	46	70	86	82	94	112	85	88	126	95	72	74	55	69
牧 志 2 丁目	1,986	94	79	69	71	81	127	137	165	164	128	119	137	157	127	104	83	72	72

注：住民基本台帳による人口である。

資料：市民文化部 ハイサイ市民課

8. 各歳別・町丁字別 登録人口（総合）

平成26年11月30日現在

町丁字名				人口	0歳～ 4歳	5歳～ 9歳	10歳～ 14歳	15歳～ 19歳	20歳～ 24歳	25歳～ 29歳	30歳～ 34歳	35歳～ 39歳	40歳～ 44歳	45歳～ 49歳	50歳～ 54歳	55歳～ 59歳	60歳～ 64歳	65歳～ 69歳	70歳～ 74歳	75歳～ 79歳	80歳～ 84歳	85歳以上
牧志3丁目	目	2,157	80	75	77	71	98	113	138	150	168	148	160	141	210	141	141	116	100	76	95	
松尾1丁目	目	1,520	66	60	52	55	58	104	80	119	108	98	102	100	121	124	77	67	58	71		
松尾2丁目	目	2,728	85	92	82	98	105	150	183	183	194	167	170	198	255	184	171	146	144	121		
松山1丁目	目	989	40	34	39	40	37	64	59	72	61	78	67	73	82	50	41	60	48	44		
松山2丁目	目	1,017	37	39	50	61	62	65	61	83	75	58	90	73	81	53	41	24	26	38		
港町1丁目	目	65	—	—	—	14	51	—	—	—	—	—	—	—	—	—	—	—	—	—		
港町2丁目	目	285	5	9	16	7	17	17	16	12	19	13	17	19	38	17	21	17	12	13		
港町3丁目	目	—	—	—	—	—	—	—	—	—	—	—	—	—	—	—	—	—	—	—		
港町4丁目	目	—	—	—	—	—	—	—	—	—	—	—	—	—	—	—	—	—	—	—		
港字	銘	1,159	47	44	53	52	58	66	87	71	76	62	63	72	109	89	78	64	39	29		
銘荊1丁目	目	2,135	92	126	165	175	108	105	141	187	225	185	122	96	126	64	59	77	46	36		
銘荊2丁目	目	1,675	153	196	150	70	51	79	157	187	220	146	74	40	44	41	28	19	8	12		
銘荊3丁目	目	1,630	142	155	139	79	68	96	140	162	202	121	78	59	61	39	30	25	18	16		
山下町	目	2,092	109	77	93	106	108	119	151	131	137	126	123	131	197	122	92	119	78	73		
若狭1丁目	目	901	34	33	36	43	56	56	56	59	64	51	69	58	61	51	48	46	46	34		
若狭2丁目	目	1,407	63	53	55	72	85	88	91	81	111	95	100	99	105	62	68	63	68	48		
若狭3丁目	目	2,418	73	100	97	117	113	107	147	138	175	118	152	169	236	174	146	132	116	108		
垣花町	目	—	—	—	—	—	—	—	—	—	—	—	—	—	—	—	—	—	—	—		
垣花町1丁目	目	—	—	—	—	—	—	—	—	—	—	—	—	—	—	—	—	—	—	—		
垣花町2丁目	目	—	—	—	—	—	—	—	—	—	—	—	—	—	—	—	—	—	—	—		
垣花町3丁目	目	76	5	5	5	3	4	2	6	7	7	8	6	7	5	2	2	—	2	—		
住吉町1丁目	目	—	—	—	—	—	—	—	—	—	—	—	—	—	—	—	—	—	—	—		
住吉町2丁目	目	—	—	—	—	—	—	—	—	—	—	—	—	—	—	—	—	—	—	—		
住吉町3丁目	目	—	—	—	—	—	—	—	—	—	—	—	—	—	—	—	—	—	—	—		
真和志支所		106,104	5,488	5,191	5,396	5,873	5,810	6,666	6,918	7,053	7,845	7,104	6,902	6,782	7,508	5,316	4,828	4,800	3,458	3,166		
字古波蔵	目	2,955	140	133	159	193	167	174	172	210	215	218	181	210	194	136	117	143	103	90		
古波蔵2丁目	目	2,115	110	85	91	134	122	155	128	113	132	130	143	159	171	123	103	86	72	58		
古波蔵2丁目	目	2,122	73	72	78	104	113	127	121	121	151	141	128	141	206	117	104	121	97	107		
字与儀	目	3,527	184	165	177	188	186	211	202	234	292	268	220	215	249	168	169	159	134	106		
与儀1丁目	目	1,468	50	66	60	66	74	81	93	86	96	104	94	115	120	74	67	85	72	65		
与儀2丁目	目	1,734	74	98	99	97	95	93	91	101	127	109	118	126	155	70	79	99	55	48		
字安里	目	3,719	141	143	142	164	198	240	238	265	274	244	232	255	307	261	176	183	133	123		
安里1丁目	目	537	28	22	13	18	26	27	49	36	45	26	30	38	46	36	36	28	18	15		
安里2丁目	目	952	33	24	21	45	44	62	71	68	86	65	72	72	76	74	56	32	23	28		
安里3丁目	目	964	24	27	29	35	41	68	68	65	63	64	63	58	81	44	58	66	47	63		
字上間	目	3,598	220	186	240	275	202	226	255	244	256	254	225	229	243	167	121	111	86	58		
上間1丁目	目	1,034	40	36	56	56	73	60	53	57	78	55	84	73	93	50	60	48	32	30		
字国識	目	11,410	748	654	614	643	730	827	846	823	851	816	800	684	660	460	389	390	240	235		
字国識1丁目	目	1,494	126	114	93	75	73	89	122	116	127	98	87	73	83	81	53	28	31	25		
字国識2丁目	目	2,428	83	114	138	160	128	142	113	128	169	182	163	144	158	126	143	146	105	86		
字国識3丁目	目	973	46	49	48	56	51	51	55	54	80	67	62	58	70	47	57	50	42	30		
字国識4丁目	目	2,407	116	142	151	135	137	124	145	140	180	204	159	136	163	111	114	118	76	56		
字国識大	目	711	35	48	41	36	32	25	44	51	56	57	48	46	58	25	29	38	20	22		
字仲井	目	3,285	116	99	135	168	186	206	205	199	262	204	200	201	249	195	180	199	128	153		
字仲井	目	4,289	278	243	250	267	249	270	330	296	356	252	271	247	257	217	190	141	91	84		
長田1丁目	目	2,096	90	89	132	119	155	134	119	124	160	151	159	134	148	82	85	69	86	60		
長田2丁目	目	5,269	288	300	306	337	359	369	343	367	363	374	358	355	328	246	203	168	108	97		
繁多川1丁目	目	2,994	142	163	161	174	176	172	146	183	193	194	192	176	228	144	146	158	132	114		
繁多川2丁目	目	1,840	54	70	107	113	80	72	92	97	145	124	112	116	150	114	138	112	80	64		
繁多川3丁目	目	1,652	66	97	102	105	81	88	73	101	116	103	118	121	122	93	110	71	42	43		
繁多川4丁目	目	1,776	62	78	87	111	88	88	78	71	127	125	95	119	112	108	125	151	85	66		
繁多川5丁目	目	2,054	122	94	128	127	112	99	118	127	168	159	128	117	141	95	92	87	73	67		
古島1丁目	目	302	18	13	20	11	19	12	16	35	40	22	17	18	12	12	6	8	4			
古島1丁目	目	1,466	54	62	86	102	87	102	101	90	128	95	117	90	80	76	62	61	51	22		
古島2丁目	目	2,047	101	126	155	161	96	98	113	121	190	158	130	121	119	88	86	74	70	40		
字真地	目	4,006	258	210	223	217	208	242	312	287	274	250	229	265	327	222	162	162	82	76		
真嘉比1丁目	目	1,286	122	97	57	49	49	109	159	170	129	87	52	44	31	22	36	35	21	17		

注：住民基本台帳による人口である。

資料：市民文化部 ハイサイ市民課

8. 各歳別・町丁字別 登録人口（総合）

平成26年11月30日現在

町丁字名	人口	0歳～	5歳～	10歳～	15歳～	20歳～	25歳～	30歳～	35歳～	40歳～	45歳～	50歳～	55歳～	60歳～	65歳～	70歳～	75歳～	80歳～	85歳以上
		4歳	9歳	14歳	19歳	24歳	29歳	34歳	39歳	44歳	49歳	54歳	59歳	64歳	69歳	74歳	79歳	84歳	
真嘉比2丁目	2,449	214	155	111	105	95	194	261	253	217	169	113	116	114	77	72	75	55	53
真嘉比3丁目	1,413	124	95	90	92	64	110	125	128	134	88	85	68	51	42	29	41	26	21
松島1丁目	860	79	62	33	21	33	85	102	95	64	45	38	36	51	31	27	19	15	24
松島2丁目	950	50	65	65	62	45	59	48	68	85	67	69	68	63	40	28	24	24	20
字松	2,706	144	112	112	117	136	158	163	205	203	163	171	164	201	151	153	140	100	113
松川1丁目	1,597	48	58	66	76	88	126	96	93	88	93	110	114	141	101	65	96	71	67
松川2丁目	1,449	82	63	47	68	66	91	105	104	108	81	104	96	122	88	66	54	48	56
松川3丁目	2,371	154	100	101	106	114	160	164	144	165	141	157	153	170	107	102	158	92	83
三原1丁目	2,255	99	102	97	108	122	152	161	151	133	143	152	150	179	129	102	104	86	85
三原2丁目	2,980	111	110	121	141	166	218	137	132	186	190	218	238	268	198	150	161	124	111
三原3丁目	1,813	81	75	76	92	81	109	97	111	104	111	120	130	166	98	104	108	68	82
字寄	595	30	27	31	32	46	52	32	29	40	34	53	44	36	24	23	27	21	14
寄宮1丁目	1,685	52	59	62	98	69	82	78	111	79	119	128	125	143	103	105	100	88	84
寄宮2丁目	2,781	119	121	112	142	162	145	200	151	191	161	188	199	215	141	147	146	112	129
寄宮3丁目	1,690	59	68	73	72	86	82	78	98	119	99	109	125	144	102	97	122	85	72
首里支所	57,890	2,786	3,162	3,399	3,388	2,789	2,706	2,980	3,739	4,541	3,818	3,545	3,498	4,134	3,362	3,096	2,967	2,108	1,872
首里赤田町1丁目	399	21	11	18	17	20	20	21	18	22	31	28	27	33	38	17	26	11	20
首里赤田町2丁目	421	15	28	26	28	24	17	12	13	31	40	25	35	23	21	17	24	17	17
首里赤田町3丁目	148	1	2	6	7	13	7	4	10	14	9	10	14	11	5	10	12	4	9
首里赤平町1丁目	341	10	15	21	20	12	11	15	17	28	25	22	23	35	28	16	18	12	13
首里赤平町2丁目	743	24	29	51	41	35	33	38	26	47	50	55	54	58	39	45	46	54	18
首里池端町	176	5	3	7	8	8	7	3	13	7	15	13	9	12	14	15	10	11	16
首里石嶺町1丁目	3,024	173	217	206	210	160	139	152	215	266	228	198	180	185	132	130	116	60	57
首里石嶺町2丁目	6,420	280	398	414	415	319	249	314	419	550	418	362	385	465	400	373	339	198	122
首里石嶺町3丁目	3,973	183	202	240	248	180	194	230	237	338	249	261	221	249	226	232	233	152	98
首里石嶺町4丁目	8,931	597	577	570	499	395	443	569	695	710	602	499	472	517	455	402	358	260	311
首里大名町1丁目	1,749	95	98	102	93	94	67	95	106	123	103	75	100	115	116	99	98	58	112
首里大名町2丁目	832	40	39	47	22	25	47	46	62	64	52	49	36	77	52	46	61	28	39
首里大名町3丁目	1,543	58	68	85	73	82	65	71	102	143	75	79	101	143	116	108	84	49	41
首里大中町1丁目	491	13	12	31	37	18	13	15	34	35	34	29	30	33	29	44	28	31	25
首里大中町2丁目	250	7	15	8	15	7	10	16	9	21	15	11	20	17	15	16	17	17	14
首里金城町1丁目	545	20	28	19	23	29	25	29	35	39	30	35	28	51	34	32	40	24	24
首里金城町2丁目	379	20	19	12	24	14	20	18	25	22	19	22	32	35	17	21	13	25	21
首里金城町3丁目	286	9	16	10	6	10	19	14	16	24	18	13	27	25	14	22	15	13	15
首里金城町4丁目	1,060	53	59	66	66	47	56	30	64	92	88	73	75	44	48	66	38	20	20
首里儀保町1丁目	346	17	15	8	21	14	21	24	14	22	21	19	23	28	27	17	16	26	13
首里儀保町2丁目	221	11	8	7	5	13	19	12	18	16	5	15	10	22	19	10	12	12	7
首里儀保町3丁目	341	17	15	18	26	11	24	20	17	29	29	28	22	18	9	15	15	12	16
首里儀保町4丁目	489	16	17	23	35	24	27	19	34	19	28	35	40	53	26	23	18	30	22
首里久場川町1丁目	1,305	59	72	104	74	42	53	61	73	113	100	84	61	69	59	77	105	60	39
首里久場川町2丁目	2,561	119	109	110	137	121	107	131	155	205	137	162	166	198	162	177	193	112	60
首里崎山町1丁目	586	23	21	40	36	36	35	28	32	37	53	31	25	34	32	40	41	23	19
首里崎山町2丁目	200	4	7	7	15	7	10	11	12	11	6	10	19	22	13	12	14	11	9
首里崎山町3丁目	458	22	31	21	21	19	25	30	44	29	29	33	24	29	23	27	20	10	21
首里崎山町4丁目	676	22	27	22	46	30	28	26	33	61	40	48	48	55	47	41	32	33	37
首里寒川町1丁目	659	37	23	32	35	36	38	30	46	43	42	47	42	56	36	21	30	32	33
首里寒川町2丁目	762	34	37	47	52	32	27	31	49	51	69	61	51	53	59	34	31	24	20
首里末吉町1丁目	698	25	28	38	32	29	33	33	35	53	38	32	54	68	56	57	36	23	28
首里末吉町2丁目	1,305	76	70	69	84	88	73	68	67	95	88	83	95	113	76	49	41	31	39
首里末吉町3丁目	1,695	85	92	93	104	90	82	84	107	139	85	101	106	128	108	118	66	60	47
首里末吉町4丁目	451	31	23	29	28	24	34	35	29	42	32	23	31	24	14	21	15	11	5
首里平良町1丁目	1,015	35	52	55	57	63	53	48	68	76	63	75	71	88	66	48	36	39	22
首里平良町2丁目	460	26	28	21	27	28	17	35	27	40	36	25	25	32	21	12	22	18	20
首里汀良町1丁目	443	13	22	19	31	28	12	26	24	28	29	29	30	48	33	29	21	9	12
首里汀良町2丁目	446	13	16	24	23	24	18	13	20	24	36	41	32	37	32	26	18	26	23
首里汀良町3丁目	1,237	51	47	59	67	64	79	71	103	85	73	90	84	102	55	51	67	47	42

注：住民基本台帳による人口である。

資料：市民文化部 ハイサイ市民課

8. 各歳別・町丁字別 登録人口（総合）

平成26年11月30日現在

町丁字名	人口	0歳～	5歳～	10歳～	15歳～	20歳～	25歳～	30歳～	35歳～	40歳～	45歳～	50歳～	55歳～	60歳～	65歳～	70歳～	75歳～	80歳～	85歳以上
		4歳	9歳	14歳	19歳	24歳	29歳	34歳	39歳	44歳	49歳	54歳	59歳	64歳	69歳	74歳	79歳	84歳	
首里当蔵町1丁目	574	25	30	34	35	42	18	24	37	42	36	45	32	43	45	29	16	24	17
首里当蔵町2丁目	720	30	42	43	38	35	32	54	45	39	44	42	50	51	44	25	43	27	36
首里当蔵町3丁目	80	4	6	6	4	—	7	3	5	4	4	8	2	6	2	4	5	8	2
首里桃原町1丁目	415	16	34	30	33	20	18	20	23	27	32	33	19	24	16	20	16	17	17
首里桃原町2丁目	431	19	17	25	14	16	24	20	26	26	31	25	20	31	38	22	37	22	18
首里鳥堀町1丁目	191	4	8	10	14	12	8	10	7	14	20	14	9	19	12	3	10	9	8
首里鳥堀町2丁目	366	18	20	31	23	15	17	23	22	31	29	16	22	19	15	16	16	16	17
首里鳥堀町3丁目	479	24	22	30	31	23	24	13	33	46	33	31	27	27	30	22	31	15	17
首里鳥堀町4丁目	2,572	124	158	158	159	132	113	124	164	196	166	164	126	174	152	161	135	92	74
首里鳥堀町5丁目	1,099	44	73	79	62	56	51	32	81	106	68	67	86	82	53	52	49	35	23
首里真和志町1丁目	178	3	5	7	5	11	8	10	15	11	6	7	5	15	18	8	18	12	14
首里真和志町2丁目	142	4	10	9	8	3	3	5	7	17	16	3	5	5	7	8	14	12	6
首里山川町1丁目	1,391	50	81	93	102	66	72	48	64	101	110	92	102	110	88	66	56	47	43
首里山川町2丁目	546	29	23	23	25	24	28	37	36	33	35	36	37	38	22	27	35	29	29
首里山川町3丁目	641	32	37	36	27	19	26	29	51	54	48	31	38	42	50	31	40	25	25
小 祿 支 所	59,374	3,703	3,711	3,521	3,730	3,703	3,967	4,048	4,396	4,901	4,394	3,788	3,301	3,362	2,387	1,976	2,002	1,333	1,151
字 赤 嶺	102	—	—	—	10	31	26	8	10	12	4	1	—	—	—	—	—	—	—
赤 嶺 1 丁目	1,288	79	84	103	99	76	84	101	109	117	117	95	62	73	37	19	16	14	3
赤 嶺 2 丁目	1,912	96	113	138	157	130	105	89	111	167	169	158	150	113	65	52	42	44	13
字 宇 栄 原	3,217	255	200	216	208	216	205	197	246	265	240	219	180	155	119	117	97	41	41
字 栄 原 1 丁目	2,106	96	124	130	141	142	119	137	139	178	134	147	115	142	95	74	76	61	56
字 栄 原 2 丁目	1,486	76	73	118	121	89	76	60	85	101	120	106	83	96	68	63	73	44	34
字 栄 原 3 丁目	3,095	196	201	190	161	152	181	216	217	256	232	184	177	184	136	110	143	90	69
字 栄 原 4 丁目	2,258	78	82	99	122	88	95	103	115	165	146	108	131	211	175	169	175	114	82
字 栄 原 5 丁目	464	20	27	33	36	23	13	27	20	30	41	38	30	18	33	26	14	15	20
字 栄 原 6 丁目	625	43	51	29	36	44	44	42	48	48	43	40	40	31	17	22	25	14	8
字 小 祿	9,219	574	616	521	503	482	534	588	732	818	692	567	453	547	387	348	386	238	233
小 祿 1 丁目	4,009	310	257	239	206	177	248	293	317	294	282	256	236	220	162	144	156	120	92
小 祿 2 丁目	742	57	74	69	50	42	49	45	82	62	46	38	31	27	19	14	18	15	4
小 祿 3 丁目	845	69	72	68	50	55	43	54	89	89	75	45	35	33	24	18	12	5	9
小 祿 4 丁目	1,849	131	189	163	166	84	93	110	135	188	161	130	85	61	42	35	33	24	19
小 祿 5 丁目	1,227	142	113	83	69	56	74	129	114	120	106	48	50	38	27	23	16	12	7
字 鏡 水	557	—	—	—	78	235	133	55	31	9	14	2	—	—	—	—	—	—	—
鏡 原 町	2,053	115	87	93	97	114	138	131	145	181	134	119	123	142	104	98	111	71	50
具 志 1 丁目	1,852	143	152	144	102	85	113	142	167	143	138	122	87	103	52	55	45	31	28
具 志 2 丁目	1,943	137	120	87	92	85	121	151	131	163	113	100	114	137	108	92	91	52	49
具 志 3 丁目	2,212	221	154	109	123	99	207	220	189	210	150	135	118	109	72	40	20	19	17
字 高 良	—	—	—	—	—	—	—	—	—	—	—	—	—	—	—	—	—	—	—
高 良 1 丁目	822	50	55	49	45	41	65	60	50	75	51	44	49	51	36	24	44	17	16
高 良 2 丁目	1,671	94	112	98	95	80	101	123	117	116	124	109	87	120	75	55	67	47	51
高 良 3 丁目	510	40	31	24	25	38	53	45	43	44	31	36	26	24	20	8	10	5	7
字 田 原	2,018	75	73	66	112	130	134	102	114	140	126	144	164	166	116	83	97	87	89
田 原 1 丁目	1,064	104	88	54	52	58	80	115	111	88	83	66	40	33	36	20	16	12	8
田 原 2 丁目	311	17	22	20	23	13	23	20	27	31	24	18	20	11	10	10	8	5	9
田 原 3 丁目	2,325	85	92	120	168	148	142	121	124	144	145	185	238	204	136	98	75	51	49
田 原 4 丁目	581	53	30	34	42	27	51	47	37	41	44	38	38	26	19	21	10	10	13
字 当 宮	927	—	—	—	85	290	243	124	61	50	56	18	—	—	—	—	—	—	—
字 宮 城	—	—	—	—	—	—	—	—	—	—	—	—	—	—	—	—	—	—	—
宮 城 1 丁目	700	43	45	40	36	38	39	47	65	52	47	40	37	49	35	28	24	13	22
字 安 次	270	11	31	19	13	22	27	27	26	21	24	14	13	12	4	4	1	1	—
字 大 嶺	—	—	—	—	—	—	—	—	—	—	—	—	—	—	—	—	—	—	—
金 城 1 丁目	847	53	65	51	58	46	46	52	51	87	67	65	51	52	29	27	20	12	15
金 城 2 丁目	1,906	110	131	146	160	115	117	119	158	176	184	158	102	63	57	39	36	19	16
金 城 3 丁目	432	23	27	33	31	27	24	33	31	34	34	33	19	23	18	10	13	8	11
金 城 4 丁目	453	30	33	36	36	23	31	24	44	53	36	30	21	20	15	8	6	3	4
金 城 5 丁目	1,476	77	87	99	122	102	90	91	105	133	161	132	96	68	39	22	26	19	7

注：住民基本台帳による人口である。

資料：市民文化部 ハイサイ市民課

8. 各歳別・町丁字別 登録人口（男性）

平成26年11月30日現在

町丁字名	人口	0歳～	5歳～	10歳～	15歳～	20歳～	25歳～	30歳～	35歳～	40歳～	45歳～	50歳～	55歳～	60歳～	65歳～	70歳～	75歳～	80歳～	85歳以上
		4歳	9歳	14歳	19歳	24歳	29歳	34歳	39歳	44歳	49歳	54歳	59歳	64歳	69歳	74歳	79歳	84歳	
那覇市	156,462	8,633	8,820	8,764	9,027	8,891	9,666	10,183	11,257	12,787	11,139	10,215	9,624	10,969	7,764	6,257	5,928	4,003	2,535
本庁	47,950	2,590	2,552	2,502	2,391	2,560	2,915	3,255	3,665	4,083	3,575	3,186	3,032	3,590	2,498	1,872	1,634	1,220	830
曙1丁目	810	33	39	39	29	45	58	50	57	58	66	53	56	72	64	36	26	15	14
曙2丁目	742	30	26	38	39	22	36	33	59	68	43	54	70	56	60	29	34	32	13
曙3丁目	931	41	36	44	52	65	68	44	61	68	62	57	81	87	60	47	37	9	12
旭町	78	8	9	2	1	2	2	2	7	8	11	3	5	10	4	1	—	1	2
字安謝	1,945	90	90	116	102	105	109	119	135	147	130	121	135	146	120	99	78	69	34
安謝1丁目	822	77	55	42	50	38	52	72	84	91	78	48	44	39	18	12	10	9	3
安謝2丁目	1,339	107	98	77	73	63	86	110	133	133	121	73	58	55	36	30	36	35	15
字天安久	1,436	73	81	55	66	68	114	109	94	117	103	80	100	106	84	67	62	35	22
天久1丁目	931	86	100	65	49	45	57	69	82	85	80	62	38	39	24	13	10	15	12
天久2丁目	1,163	107	99	76	44	45	65	106	145	139	92	67	47	51	27	13	21	15	4
泉崎2丁目	822	26	50	41	54	38	58	49	52	55	61	58	50	78	39	36	37	22	18
泉崎1丁目	581	29	23	16	26	23	27	33	58	54	49	43	37	51	30	33	25	12	12
字上之屋	588	45	43	37	24	35	39	43	38	53	50	43	38	35	17	20	12	11	5
上之屋1丁目	750	64	68	69	37	32	41	58	65	90	73	56	26	20	21	9	8	7	6
奥武山町	133	7	8	15	10	4	2	4	12	12	20	11	5	12	5	2	3	—	1
おもろまち1丁目	339	23	27	20	12	15	15	27	29	37	32	37	25	13	12	9	1	1	4
おもろまち2丁目	662	36	55	71	33	22	13	28	38	85	65	59	35	35	33	19	17	13	5
おもろまち3丁目	580	60	76	56	27	14	9	33	69	67	57	32	29	18	11	10	7	1	4
おもろまち4丁目	1,037	68	94	49	38	46	85	104	110	116	86	77	49	45	28	15	17	5	5
久米1丁目	650	29	24	39	40	53	40	40	42	49	41	53	44	46	40	20	13	19	18
久米2丁目	791	39	32	28	45	46	57	53	55	58	53	61	60	63	47	43	19	15	17
久茂地1丁目	40	1	1	2	—	1	3	2	2	8	—	1	1	4	6	2	5	1	—
久茂地2丁目	467	26	10	15	21	23	37	31	38	34	39	31	28	44	22	31	17	10	10
久茂地3丁目	315	19	7	15	14	15	13	17	31	23	20	28	22	22	20	17	11	11	10
古波蔵3丁目	1,605	99	89	114	105	79	104	99	131	101	106	99	105	109	91	51	52	50	21
古波蔵4丁目	440	31	17	23	21	21	28	34	37	29	27	27	35	38	14	14	11	21	12
楚辺1丁目	654	31	27	16	29	32	41	37	56	37	45	49	48	64	41	26	28	21	26
楚辺2丁目	1,299	60	46	61	59	61	92	85	82	98	83	102	91	112	59	70	54	48	36
楚辺3丁目	255	10	7	17	16	8	13	18	16	17	13	21	21	26	20	12	5	7	8
辻1丁目	898	27	30	40	49	151	63	45	57	65	60	58	53	63	38	40	29	15	15
辻2丁目	490	18	10	14	10	25	33	32	26	27	34	29	36	55	46	26	31	24	14
辻3丁目	—	—	—	—	—	—	—	—	—	—	—	—	—	—	—	—	—	—	—
壺川1丁目	686	40	44	38	32	34	31	43	39	67	51	41	43	60	32	23	32	22	14
壺川2丁目	738	48	37	47	36	36	42	54	54	73	59	51	53	54	34	24	16	10	10
壺川3丁目	397	6	9	11	16	18	24	25	25	33	37	29	26	34	34	22	29	14	5
壺屋1丁目	1,027	43	39	39	46	43	72	59	71	85	81	91	67	91	58	51	32	42	17
泊1丁目	1,333	97	76	72	68	69	75	101	94	124	81	71	74	105	65	41	55	40	25
泊2丁目	831	31	43	40	48	49	52	57	74	69	69	49	57	61	36	28	31	20	17
泊3丁目	836	51	59	42	52	38	42	61	61	76	45	60	57	57	46	43	24	15	7
通堂町	—	—	—	—	—	—	—	—	—	—	—	—	—	—	—	—	—	—	—
西1丁目	715	38	31	29	33	39	67	47	53	47	52	47	60	57	33	25	31	14	12
西2丁目	508	18	20	27	21	65	33	34	33	38	42	32	32	39	20	21	22	6	5
西3丁目	642	31	27	29	41	56	36	43	41	57	39	40	36	52	46	24	27	10	7
東町	526	19	25	22	19	28	29	38	54	47	41	43	47	41	33	11	16	9	4
樋川1丁目	1,441	57	56	69	67	66	72	74	79	114	126	97	107	114	91	90	63	59	40
樋川2丁目	463	18	11	24	22	34	24	25	24	22	38	36	33	45	28	24	20	12	23
前島1丁目	564	32	27	26	27	34	45	39	41	41	41	39	28	41	28	23	21	19	12
前島2丁目	809	38	29	31	33	50	57	52	51	53	51	48	62	82	60	33	32	28	19
前島3丁目	569	24	13	20	30	33	34	51	30	58	49	36	45	53	33	23	13	13	11
牧志1丁目	653	30	31	27	26	21	33	46	40	52	54	39	47	56	45	39	28	24	15
牧志2丁目	933	48	46	41	40	36	62	70	85	81	60	59	60	67	59	45	34	23	17

注：住民基本台帳による人口である。

資料：市民文化部 ハイサイ市民課

8. 各 歳 別 ・ 町 丁 字 別 登 録 人 口 (男 性)

平成26年11月30日現在

町 丁 字 名	人 口	0 歳 ~ 4 歳	5 歳 ~ 9 歳	10 歳 ~ 14 歳	15 歳 ~ 19 歳	20 歳 ~ 24 歳	25 歳 ~ 29 歳	30 歳 ~ 34 歳	35 歳 ~ 39 歳	40 歳 ~ 44 歳	45 歳 ~ 49 歳	50 歳 ~ 54 歳	55 歳 ~ 59 歳	60 歳 ~ 64 歳	65 歳 ~ 69 歳	70 歳 ~ 74 歳	75 歳 ~ 79 歳	80 歳 ~ 84 歳	85 歳 以上
牧志3丁目	1,023	37	40	36	32	51	54	71	73	89	86	77	76	105	71	44	37	24	20
松尾1丁目	749	37	28	33	25	31	65	42	61	58	51	45	42	62	59	32	31	22	25
松尾2丁目	1,301	45	54	37	50	58	66	91	98	97	87	71	109	136	93	65	61	56	27
松山1丁目	462	16	16	18	21	12	36	31	41	28	38	34	38	37	21	15	22	24	14
松山2丁目	471	17	17	27	40	21	35	34	46	34	30	44	34	37	19	15	10	2	9
港町1丁目	65	—	—	—	14	51	—	—	—	—	—	—	—	—	—	—	—	—	—
港町2丁目	157	2	5	12	1	14	9	6	4	14	9	7	10	18	9	14	9	6	8
港町3丁目	—	—	—	—	—	—	—	—	—	—	—	—	—	—	—	—	—	—	—
港町4丁目	—	—	—	—	—	—	—	—	—	—	—	—	—	—	—	—	—	—	—
港字	530	20	26	27	27	32	31	45	40	39	33	26	19	49	39	37	22	9	9
銘荊1丁目	984	57	66	89	85	41	48	58	85	107	94	58	44	47	29	23	27	23	3
銘荊2丁目	795	86	90	68	30	19	36	81	73	105	79	41	25	17	20	8	12	3	2
銘荊3丁目	799	78	80	70	45	31	44	65	76	99	51	48	27	34	17	14	10	7	3
山下町	1,024	48	28	47	68	64	60	70	67	71	60	68	55	107	61	45	53	33	19
若狭1丁目	443	10	21	19	20	32	31	30	27	30	24	35	27	37	30	26	16	16	12
若狭2丁目	675	32	27	26	36	47	49	43	43	57	47	48	40	54	30	30	29	24	13
若狭3丁目	1,171	32	50	45	64	63	60	79	78	86	66	80	78	126	80	62	53	41	28
垣花町	—	—	—	—	—	—	—	—	—	—	—	—	—	—	—	—	—	—	—
垣花町1丁目	—	—	—	—	—	—	—	—	—	—	—	—	—	—	—	—	—	—	—
垣花町2丁目	—	—	—	—	—	—	—	—	—	—	—	—	—	—	—	—	—	—	—
垣花町3丁目	37	4	4	2	1	2	1	4	3	3	4	3	2	1	2	—	—	1	—
住吉町1丁目	—	—	—	—	—	—	—	—	—	—	—	—	—	—	—	—	—	—	—
住吉町2丁目	—	—	—	—	—	—	—	—	—	—	—	—	—	—	—	—	—	—	—
住吉町3丁目	—	—	—	—	—	—	—	—	—	—	—	—	—	—	—	—	—	—	—
真和志支所	50,978	2,741	2,671	2,760	2,968	2,865	3,280	3,389	3,529	3,957	3,488	3,396	3,286	3,708	2,498	2,115	2,064	1,375	888
古波蔵1丁目	1,428	77	60	79	95	86	90	77	108	112	110	94	105	95	59	57	54	42	28
古波蔵2丁目	1,007	53	48	52	66	54	80	65	56	64	63	70	76	84	59	42	33	25	17
古波屋2丁目	1,021	34	36	42	51	64	68	63	61	77	73	65	70	107	47	43	44	43	33
字与儀	1,711	89	86	97	96	91	116	105	121	127	132	106	114	130	75	76	63	57	30
与儀1丁目	703	28	32	30	28	30	46	49	36	48	58	44	58	62	39	30	43	27	15
与儀2丁目	837	34	44	53	61	50	42	46	44	63	50	49	68	82	38	36	44	22	11
字安里	1,685	69	77	70	77	102	115	110	129	125	116	106	109	146	108	76	69	48	33
安里1丁目	262	13	10	6	10	13	9	24	16	24	14	17	21	25	19	19	13	5	4
安里2丁目	437	16	14	9	19	20	34	39	36	42	27	40	37	27	25	23	11	12	6
安里3丁目	469	13	13	12	15	22	36	34	36	39	34	31	36	41	28	22	25	18	14
字上間	1,722	104	100	123	136	111	121	111	121	128	121	105	107	106	77	48	50	33	20
上間1丁目	500	17	16	31	24	33	27	26	29	39	28	44	30	50	30	29	25	11	11
字国場	5,571	361	355	317	303	372	386	410	455	444	389	397	327	322	218	174	181	96	64
字識名	703	64	59	35	36	32	46	62	54	66	47	37	34	34	39	32	8	9	9
識名1丁目	1,145	37	61	71	76	78	73	61	61	88	77	83	74	72	51	58	57	39	28
識名2丁目	480	20	35	32	31	20	26	33	31	42	26	26	27	35	20	25	24	20	7
識名3丁目	1,216	52	82	78	68	77	59	77	77	89	105	86	68	84	59	51	52	37	15
識名4丁目	355	15	21	24	21	17	17	19	27	28	26	25	22	34	12	11	18	12	6
字大井	1,542	56	52	72	94	87	107	101	100	136	108	96	89	121	82	70	84	47	40
字仲井	2,053	145	113	134	147	125	109	165	136	173	122	132	117	126	95	89	59	42	24
長田1丁目	970	49	44	61	53	73	64	49	64	78	78	71	68	74	36	35	28	32	13
長田2丁目	2,582	149	156	159	173	179	186	174	196	179	176	174	170	167	117	91	70	41	25
繁多川1丁目	1,380	64	67	85	82	81	76	72	83	95	97	97	85	114	70	64	60	63	25
繁多川2丁目	918	33	40	59	55	43	39	52	61	71	61	59	51	75	48	68	45	34	24
繁多川3丁目	792	38	44	51	63	41	49	38	40	58	48	50	58	61	46	46	33	18	10
繁多川4丁目	851	22	42	42	63	44	44	42	34	66	67	46	61	54	51	54	67	35	17
繁多川5丁目	1,002	56	53	66	71	51	50	60	61	87	76	76	51	67	47	40	41	26	23
古島1丁目	149	10	6	9	6	8	5	5	20	28	6	14	6	9	5	4	1	2	2
古島2丁目	673	30	27	40	52	39	46	39	43	60	42	59	36	38	40	24	29	20	9
古島3丁目	972	61	65	84	68	43	43	49	55	88	80	64	60	55	42	35	36	31	13
字真地	1,938	119	114	110	120	100	112	152	122	143	128	106	129	164	113	78	87	23	18
真嘉比1丁目	618	64	55	30	25	19	51	72	79	65	42	28	24	13	11	14	17	6	3

注：住民基本台帳による人口である。

資料：市民文化部 ハイサイ市民課

8. 各歳別・町丁字別 登録人口（男性）

平成26年11月30日現在

町丁字名	人口	0歳～	5歳～	10歳～	15歳～	20歳～	25歳～	30歳～	35歳～	40歳～	45歳～	50歳～	55歳～	60歳～	65歳～	70歳～	75歳～	80歳～	85歳以上
		4歳	9歳	14歳	19歳	24歳	29歳	34歳	39歳	44歳	49歳	54歳	59歳	64歳	69歳	74歳	79歳	84歳	
真嘉比2丁目	1,165	121	75	44	46	43	92	118	113	110	94	60	59	47	43	32	32	24	12
真嘉比3丁目	714	57	52	45	49	36	58	59	73	68	38	45	37	26	19	13	20	10	9
松島1丁目	411	44	29	19	8	18	33	46	49	33	22	17	19	27	16	13	8	3	7
松島2丁目	460	29	28	41	36	18	20	22	37	39	33	30	33	32	20	14	12	8	8
字松	1,324	76	61	63	61	70	91	77	96	109	89	75	84	100	69	62	63	48	30
松川1丁目	788	30	28	34	42	46	69	54	50	43	45	48	55	73	49	33	41	28	20
松川2丁目	709	32	30	21	30	30	45	59	53	62	46	58	53	67	42	27	26	16	12
松川3丁目	1,130	77	52	52	54	49	74	80	68	89	72	89	67	88	47	45	60	44	23
三原1丁目	1,093	47	53	51	58	62	77	85	72	70	76	72	65	90	72	43	46	30	24
三原2丁目	1,409	54	61	59	75	78	107	67	71	98	87	110	115	129	95	67	66	43	27
三原3丁目	855	44	31	33	47	36	49	50	57	52	55	59	61	77	52	49	48	30	25
字寄	287	19	17	15	19	19	28	11	17	16	13	24	27	17	12	10	11	9	3
寄宮1丁目	815	26	35	35	56	40	39	35	50	45	59	61	65	76	41	51	41	32	28
寄宮2丁目	1,316	60	58	54	70	70	82	107	82	87	81	96	96	108	68	54	65	39	39
寄宮3丁目	810	33	34	31	32	45	44	38	49	64	51	55	62	77	47	37	51	36	24
首里支所	27,665	1,414	1,670	1,711	1,710	1,379	1,329	1,463	1,823	2,231	1,830	1,706	1,719	1,975	1,573	1,400	1,352	873	507
首里赤田町1丁目	194	9	6	12	8	10	14	9	9	10	13	15	13	14	20	7	13	5	7
首里赤田町2丁目	199	5	17	11	15	11	8	4	6	13	20	11	14	19	11	11	7	12	4
首里赤田町3丁目	68	—	2	3	3	6	5	2	3	7	2	5	7	5	3	3	7	2	3
首里赤平町1丁目	157	8	7	3	8	5	6	7	8	11	14	9	14	15	13	9	8	7	5
首里赤平町2丁目	343	14	19	23	18	18	10	19	16	19	23	26	23	25	21	24	16	25	4
首里池端町	74	—	3	4	3	4	2	3	5	2	5	6	5	5	7	6	4	3	7
首里石嶺町1丁目	1,488	89	105	108	119	83	65	73	103	135	111	101	76	96	66	57	62	19	20
首里石嶺町2丁目	3,070	139	209	202	217	161	115	161	204	267	208	169	189	205	185	161	170	84	24
首里石嶺町3丁目	1,944	100	122	130	118	96	100	110	121	167	123	126	109	116	104	102	106	72	22
首里石嶺町4丁目	4,294	304	324	295	243	190	208	286	330	364	297	241	219	258	213	173	159	114	76
首里大名町1丁目	817	52	53	54	54	44	31	46	50	63	43	38	48	60	50	48	44	22	17
首里大名町2丁目	395	17	20	24	8	13	20	23	35	30	29	21	20	36	26	22	25	13	13
首里大名町3丁目	741	26	34	45	40	46	36	37	54	75	31	40	55	62	51	54	30	18	7
首里大中町1丁目	224	8	5	16	17	5	5	8	17	15	15	16	18	16	13	21	14	9	6
首里大中町2丁目	126	2	9	4	8	3	6	9	2	11	10	5	11	9	9	7	6	8	7
首里金城町1丁目	258	10	11	7	16	17	9	13	16	16	16	21	10	24	19	16	18	8	11
首里金城町2丁目	196	11	5	3	15	6	15	10	12	13	10	11	21	22	9	9	7	9	8
首里金城町3丁目	143	5	9	4	5	6	10	9	8	12	11	6	14	11	6	11	5	6	5
首里金城町4丁目	507	26	41	27	41	21	23	11	29	42	43	40	33	36	20	21	26	18	9
首里儀保町1丁目	174	9	10	6	11	8	11	12	8	11	6	11	15	14	14	11	6	7	4
首里儀保町2丁目	103	5	3	3	3	4	8	7	8	7	4	8	3	12	10	4	5	4	5
首里儀保町3丁目	155	6	9	9	14	5	8	11	7	13	17	13	9	8	3	5	8	4	6
首里儀保町4丁目	217	6	8	11	16	11	10	7	21	7	11	17	21	27	14	10	8	9	3
首里久場川町1丁目	625	31	35	52	40	15	27	28	34	52	60	39	27	32	25	34	55	28	11
首里久場川町2丁目	1,200	57	64	59	62	63	55	67	69	105	73	75	76	80	70	78	83	51	13
首里崎山町1丁目	278	11	12	19	18	16	19	14	15	17	26	18	13	18	13	19	17	8	5
首里崎山町2丁目	100	2	3	2	10	4	5	8	6	7	2	6	8	11	7	6	6	5	2
首里崎山町3丁目	234	8	17	13	14	12	13	15	24	17	12	19	9	14	12	13	13	3	6
首里崎山町4丁目	330	14	12	7	28	16	16	14	16	33	15	22	31	27	22	17	12	14	14
首里寒川町1丁目	326	21	13	16	18	19	21	13	22	21	18	22	23	35	19	8	13	14	10
首里寒川町2丁目	353	12	19	17	25	18	11	12	23	27	28	28	32	26	29	14	15	11	6
首里末吉町1丁目	345	15	12	20	18	14	18	13	19	30	14	18	29	36	25	27	20	11	6
首里末吉町2丁目	625	37	35	37	39	45	36	38	33	40	44	36	46	56	40	20	21	12	10
首里末吉町3丁目	798	57	39	52	48	45	45	39	56	61	38	49	52	55	43	55	28	19	17
首里末吉町4丁目	212	9	13	17	14	13	18	16	14	20	13	11	13	13	4	10	10	2	2
首里平良町1丁目	496	18	30	29	23	34	30	29	30	39	30	35	39	40	31	23	19	13	4
首里平良町2丁目	226	14	17	9	16	14	11	15	13	17	22	14	11	18	9	6	8	6	6
首里汀良町1丁目	200	6	9	9	17	13	5	14	9	15	12	13	12	20	18	11	12	4	1
首里汀良町2丁目	213	8	8	12	9	15	14	6	11	9	17	20	18	16	17	10	8	9	6
首里汀良町3丁目	578	25	25	30	31	37	44	32	48	40	33	36	44	46	22	27	25	18	15

注：住民基本台帳による人口である。

資料：市民文化部 ハイサイ市民課

8. 各 歳 別 ・ 町 丁 字 別 登 録 人 口 (男 性)

平成26年11月30日現在

町 丁 字 名	人 口	0 歳 ~	5 歳 ~	10 歳 ~	15 歳 ~	20 歳 ~	25 歳 ~	30 歳 ~	35 歳 ~	40 歳 ~	45 歳 ~	50 歳 ~	55 歳 ~	60 歳 ~	65 歳 ~	70 歳 ~	75 歳 ~	80 歳 ~	85 歳 ~	85 歳 以上
		4 歳	9 歳	14 歳	19 歳	24 歳	29 歳	34 歳	39 歳	44 歳	49 歳	54 歳	59 歳	64 歳	69 歳	74 歳	79 歳	84 歳		
首里当蔵町1丁目	250	14	14	16	13	18	7	11	17	15	16	22	17	17	18	14	6	11		4
首里当蔵町2丁目	330	12	24	23	15	19	16	27	27	16	18	23	20	28	17	12	15	8		10
首里当蔵町3丁目	32	1	2	4	2	—	4	1	—	3	2	1	1	2	1	1	4	3		—
首里桃原町1丁目	192	7	13	15	16	9	8	10	14	12	14	16	11	12	7	10	7	5		6
首里桃原町2丁目	201	11	5	12	11	7	12	9	12	13	17	11	11	14	17	8	15	9		7
首里鳥堀町1丁目	91	2	4	4	3	6	4	6	3	8	8	9	4	10	8	2	5	3		2
首里鳥堀町2丁目	175	9	10	14	14	6	7	10	11	19	13	6	11	13	8	8	5	7		4
首里鳥堀町3丁目	229	11	11	12	14	11	11	9	16	23	20	13	17	10	17	8	15	6		5
首里鳥堀町4丁目	1,216	67	78	82	68	58	57	57	81	94	76	75	63	81	73	79	66	42		19
首里鳥堀町5丁目	535	26	35	44	33	28	26	13	43	55	33	32	34	43	26	19	18	20		7
首里真和志町1丁目	84	1	3	2	2	3	5	4	8	7	4	4	1	8	7	4	13	4		4
首里真和志町2丁目	68	—	7	4	6	2	1	2	4	10	7	1	3	2	4	3	4	6		2
首里山川町1丁目	656	25	36	44	49	28	35	27	32	47	44	44	56	52	48	30	25	23		11
首里山川町2丁目	273	15	16	13	17	10	10	13	18	22	19	14	20	22	9	15	16	11		13
首里山川町3丁目	307	17	18	18	17	8	13	14	23	27	20	18	20	23	20	17	19	9		6
小 祿 支 所	29,869	1,888	1,927	1,791	1,958	2,087	2,142	2,076	2,240	2,516	2,246	1,927	1,587	1,696	1,195	870	878	535	310	
字 赤 嶺	102	—	—	—	10	31	26	8	10	12	4	1	—	—	—	—	—	—	—	—
赤 嶺 1 丁 目	640	42	43	59	46	40	36	53	46	62	57	52	28	38	19	10	3	5		1
赤 嶺 2 丁 目	893	41	60	80	79	63	58	38	49	74	81	69	51	49	28	17	13	19		4
字 字 榮 原	1,586	136	103	103	99	110	106	93	120	138	116	125	77	85	57	49	42	17		10
字 榮 原 1 丁 目	1,024	40	61	75	64	73	64	61	73	84	71	70	54	77	43	40	34	26		14
字 榮 原 2 丁 目	722	40	39	54	65	38	43	26	38	53	58	52	42	50	40	26	34	16		8
字 榮 原 3 丁 目	1,547	110	113	98	85	80	97	103	95	131	116	102	86	97	74	49	62	39		10
字 榮 原 4 丁 目	1,016	41	39	51	62	34	52	47	54	87	77	49	62	93	84	57	72	38		17
字 榮 原 5 丁 目	242	8	16	19	17	15	7	14	10	14	20	22	17	8	20	13	8	6		8
字 榮 原 6 丁 目	298	22	26	10	20	21	15	21	20	23	23	17	21	21	9	8	13	6		2
字 小 祿	4,556	276	317	248	247	248	258	307	379	417	363	305	218	277	191	147	177	106		75
小 祿 1 丁 目	1,972	166	128	123	113	93	118	152	164	149	137	130	116	108	84	57	65	48		21
小 祿 2 丁 目	368	32	35	32	29	22	28	18	40	32	24	19	15	12	8	7	8	6		1
小 祿 3 丁 目	406	40	31	35	24	27	19	28	42	35	38	21	19	15	10	10	6	1		5
小 祿 4 丁 目	902	60	103	91	87	41	46	43	57	96	74	60	47	27	24	13	18	10		5
小 祿 5 丁 目	594	69	64	33	36	24	35	63	51	60	52	22	26	18	16	14	6	4		1
字 鏡 原 水 町	525	—	—	—	70	222	125	53	30	9	14	2	—	—	—	—	—	—		—
鏡 原 具 志 1 丁 目	996	56	48	44	47	58	70	67	75	89	69	62	47	70	55	43	54	28		14
具 志 1 丁 目	914	74	79	77	44	38	57	63	91	68	78	65	43	45	32	23	18	10		9
具 志 2 丁 目	975	70	66	39	43	39	59	82	70	98	63	48	50	74	46	48	43	21		16
具 志 3 丁 目	1,143	104	83	56	68	47	104	101	112	113	87	74	64	51	41	18	7	10		3
字 高 良	—	—	—	—	—	—	—	—	—	—	—	—	—	—	—	—	—	—		—
高 良 1 丁 目	392	17	20	23	26	20	29	35	25	42	26	20	24	23	20	9	22	7		4
高 良 2 丁 目	839	49	58	54	54	38	46	62	61	61	59	59	45	64	35	29	33	19		13
高 良 3 丁 目	258	20	12	12	17	23	24	25	17	26	17	11	14	17	11	5	5	1		1
字 田 原	1,007	39	39	36	56	69	77	47	65	65	66	74	86	56	48	35	35	35		25
田 原 1 丁 目	529	60	44	35	22	27	35	54	52	41	46	32	18	18	15	13	5	7		5
田 原 2 丁 目	153	11	10	12	13	7	11	12	8	17	12	6	12	7	4	4	4	2		1
田 原 3 丁 目	1,075	56	48	63	90	73	64	64	60	80	66	80	96	86	63	35	25	12		14
田 原 4 丁 目	279	31	17	11	22	12	22	21	18	18	21	22	14	15	8	12	5	7		3
字 当 宮	861	—	—	—	79	261	221	119	59	49	55	18	—	—	—	—	—	—		—
字 宮 城 1 丁 目	—	—	—	—	—	—	—	—	—	—	—	—	—	—	—	—	—	—		—
宮 城 安 次 大 嶺	354	20	26	14	19	16	21	22	40	24	22	23	19	27	23	17	11	6		4
字 安 次 大 嶺	158	3	16	8	8	15	18	21	12	13	16	7	9	6	3	2	1	—		—
字 大 嶺	—	—	—	—	—	—	—	—	—	—	—	—	—	—	—	—	—	—		—
金 城 1 丁 目	441	33	32	29	26	30	24	26	25	50	31	30	25	30	15	14	10	5		6
金 城 2 丁 目	941	64	69	76	77	56	51	58	87	84	81	72	57	36	26	14	21	6		6
金 城 3 丁 目	212	9	12	16	17	14	15	14	16	16	17	20	13	9	8	5	5	3		3
金 城 4 丁 目	219	19	13	19	17	12	12	9	23	25	14	18	10	12	8	5	3	—		—
金 城 5 丁 目	730	30	57	56	60	50	49	46	46	61	75	68	44	40	19	9	10	9		1

注：住民基本台帳による人口である。

資料：市民文化部 ハイサイ市民課

8. 各歳別・町丁字別 登録人口（女性）

平成26年11月30日現在

町 丁 字 名	人口	0歳～	5歳～	10歳～	15歳～	20歳～	25歳～	30歳～	35歳～	40歳～	45歳～	50歳～	55歳～	60歳～	65歳～	70歳～	75歳～	80歳～	85歳以上
		4歳	9歳	14歳	19歳	24歳	29歳	34歳	39歳	44歳	49歳	54歳	59歳	64歳	69歳	74歳	79歳	84歳	
那 覇 市	166,613	8,388	8,271	8,405	8,657	8,399	9,646	10,448	11,419	12,738	11,329	10,389	10,089	11,338	8,500	7,919	7,863	6,063	6,752
本 庁	51,757	2,454	2,475	2,351	2,302	2,428	3,058	3,430	3,823	4,155	3,577	3,183	3,100	3,713	2,701	2,404	2,388	1,947	2,268
曙 1 丁 目	726	40	26	34	37	45	53	47	50	57	57	51	45	51	41	31	26	14	21
曙 2 丁 目	734	26	36	43	39	35	25	42	51	53	43	40	58	49	44	35	43	37	35
曙 3 丁 目	880	32	39	49	53	54	51	53	55	68	55	52	63	74	50	33	46	23	30
旭 町 目	105	8	8	5	3	4	2	12	7	11	11	6	5	9	2	3	2	4	3
安 謝 安 謝 1 丁 目	2,015	70	81	78	102	100	120	110	120	137	114	135	129	163	114	109	115	97	121
安 謝 2 丁 目	910	70	68	41	46	44	80	91	98	86	72	56	33	34	34	20	12	13	12
安 字 天 1 丁 目	1,508	107	78	82	72	63	101	121	130	145	101	74	61	62	48	41	69	57	96
天 久 1 丁 目	1,452	88	58	54	58	68	99	111	99	105	89	91	71	106	87	63	72	51	82
天 久 2 丁 目	996	70	74	70	58	40	60	75	119	105	91	66	31	32	27	17	19	27	15
天 久 2 丁 目	1,251	124	110	71	44	60	95	121	144	137	98	57	37	45	28	24	21	13	22
泉 崎 2 丁 目	931	31	38	39	39	35	60	47	66	88	63	55	69	69	55	45	51	33	48
泉 崎 1 丁 目	709	28	33	35	27	26	46	48	50	61	44	36	37	52	46	50	31	27	32
字 上 之 屋 1 丁 目	589	36	30	25	30	22	39	41	39	60	45	36	47	40	35	20	19	13	12
奥 武 山 町 目	790	51	77	53	27	35	53	60	82	101	68	45	41	25	22	10	17	14	9
おもろまち 1 丁 目	115	4	10	7	2	6	3	6	13	20	11	6	7	9	7	1	2	—	1
おもろまち 2 丁 目	365	34	21	18	20	11	19	44	35	39	30	28	15	15	14	6	6	5	5
おもろまち 3 丁 目	694	38	50	57	39	24	21	25	55	91	89	47	31	37	25	19	18	15	13
おもろまち 4 丁 目	662	72	85	54	21	17	25	46	88	79	59	34	20	22	7	13	11	3	6
久 米 1 丁 目	1,098	65	88	64	37	49	86	114	128	113	97	68	55	37	27	27	23	12	8
久 米 1 丁 目	754	30	34	38	44	37	47	53	42	55	53	41	45	66	40	37	37	29	26
久 米 2 丁 目	916	30	29	32	40	42	72	54	73	53	62	75	56	77	62	50	30	36	43
久 茂 地 1 丁 目	56	—	2	—	1	1	2	3	4	5	1	3	6	4	5	6	6	2	5
久 茂 地 2 丁 目	543	13	8	13	24	36	31	31	46	37	38	31	25	63	27	42	29	21	28
久 茂 地 3 丁 目	318	9	16	10	8	15	15	20	21	20	25	19	23	21	27	14	16	18	21
古 波 蔵 3 丁 目	1,848	87	106	90	100	88	100	108	134	140	141	125	137	131	87	88	81	53	52
古 波 蔵 4 丁 目	464	31	22	11	20	19	30	31	33	32	28	26	27	42	25	21	31	21	14
楚 辺 1 丁 目	710	34	22	19	20	42	38	38	34	37	49	44	54	55	43	41	38	50	52
楚 辺 2 丁 目	1,389	59	45	60	61	84	96	83	82	80	76	95	82	97	56	84	82	70	97
楚 辺 3 丁 目	289	9	13	10	15	14	12	24	14	28	22	21	16	27	12	15	10	5	22
辻 1 丁 目	798	37	30	42	46	35	44	35	49	54	65	52	53	56	50	45	46	29	30
辻 2 丁 目	453	15	7	8	18	21	34	25	25	22	19	31	30	36	26	28	40	28	40
辻 3 丁 目	—	—	—	—	—	—	—	—	—	—	—	—	—	—	—	—	—	—	—
壺 川 1 丁 目	811	52	35	37	36	43	31	42	56	75	64	46	51	50	41	32	46	35	39
壺 川 2 丁 目	811	37	42	40	45	34	54	53	55	66	58	56	70	68	43	26	21	20	23
壺 川 3 丁 目	599	9	13	9	20	32	24	25	35	35	25	34	43	65	69	57	49	27	28
壺 屋 1 丁 目	1,140	31	39	36	42	55	58	78	74	69	87	60	64	90	64	63	87	66	77
泊 1 丁 目	1,416	65	75	57	70	64	76	96	95	109	107	99	80	105	79	72	53	53	61
泊 2 丁 目	903	44	58	48	41	45	58	70	58	71	69	56	38	62	43	31	39	33	39
泊 3 丁 目	820	38	39	39	57	37	51	61	65	68	52	50	46	57	41	38	31	20	30
通 堂 町 目	—	—	—	—	—	—	—	—	—	—	—	—	—	—	—	—	—	—	—
西 1 丁 目	787	32	34	29	26	54	58	58	59	43	47	51	53	57	48	30	36	42	30
西 2 丁 目	591	32	20	26	19	46	47	32	41	55	52	41	31	63	18	20	24	11	13
西 3 丁 目	723	20	27	39	34	35	40	41	37	44	59	49	58	72	55	47	30	22	14
東 町 目	562	26	18	19	19	37	48	37	43	45	37	42	41	45	33	28	15	11	18
樋 川 1 丁 目	1,491	43	45	51	60	63	71	83	98	100	101	79	99	121	92	84	114	89	98
樋 川 2 丁 目	538	15	9	15	33	32	28	21	25	32	30	43	41	41	36	41	30	35	31
前 島 1 丁 目	620	26	29	30	24	21	49	52	50	44	38	28	41	49	26	38	35	19	21
前 島 2 丁 目	982	39	38	35	41	51	61	50	55	81	58	60	65	91	60	50	44	47	56
前 島 3 丁 目	578	25	14	22	27	27	37	42	42	49	36	29	43	47	29	29	23	23	34
牧 志 1 丁 目	696	16	17	26	22	25	37	40	42	42	58	46	41	70	50	33	46	31	54
牧 志 2 丁 目	1,053	46	33	28	31	45	65	67	80	83	68	60	77	90	68	59	49	49	55

注：住民基本台帳による人口である。

資料：市民文化部 ハイサイ市民課

8. 各歳別・町丁字別 登録人口（女性）

平成26年11月30日現在

町丁字名	人口	0歳～	5歳～	10歳～	15歳～	20歳～	25歳～	30歳～	35歳～	40歳～	45歳～	50歳～	55歳～	60歳～	65歳～	70歳～	75歳～	80歳～	85歳以上
		4歳	9歳	14歳	19歳	24歳	29歳	34歳	39歳	44歳	49歳	54歳	59歳	64歳	69歳	74歳	79歳	84歳	
牧志3丁目	1,134	43	35	41	39	47	59	67	77	79	62	83	65	105	70	72	63	52	75
松尾1丁目	771	29	32	19	30	27	39	38	58	50	47	57	58	59	65	45	36	36	46
松尾2丁目	1,427	40	38	45	48	47	84	92	85	97	80	99	89	119	91	106	85	88	94
松山1丁目	527	24	18	21	19	25	28	28	31	33	40	33	35	45	29	26	38	24	30
松山2丁目	546	20	22	23	21	41	30	27	37	41	28	46	39	44	34	26	14	24	29
港町1丁目	—	—	—	—	—	—	—	—	—	—	—	—	—	—	—	—	—	—	—
港町2丁目	128	3	4	4	6	3	8	10	8	5	4	10	9	20	8	7	8	6	5
港町3丁目	—	—	—	—	—	—	—	—	—	—	—	—	—	—	—	—	—	—	—
港町4丁目	—	—	—	—	—	—	—	—	—	—	—	—	—	—	—	—	—	—	—
字銘	629	27	18	26	25	26	35	42	31	37	29	37	53	60	50	41	42	30	20
銘荻1丁目	1,151	35	60	76	90	67	57	83	102	118	91	64	52	79	35	36	50	23	33
銘荻2丁目	880	67	106	82	40	32	43	76	114	115	67	33	15	27	21	20	7	5	10
銘荻3丁目	831	64	75	69	34	37	52	75	86	103	70	30	32	27	22	16	15	11	13
山下町	1,068	61	49	46	38	44	59	81	64	66	66	55	76	90	61	47	66	45	54
若狭1丁目	458	24	12	17	23	24	25	26	32	34	27	34	31	24	21	22	30	30	22
若狭2丁目	732	31	26	29	36	38	39	48	38	54	48	52	59	51	32	38	34	44	35
若狭3丁目	1,247	41	50	52	53	50	47	68	60	89	52	72	91	110	94	84	79	75	80
垣花町	—	—	—	—	—	—	—	—	—	—	—	—	—	—	—	—	—	—	—
垣花町1丁目	—	—	—	—	—	—	—	—	—	—	—	—	—	—	—	—	—	—	—
垣花町2丁目	—	—	—	—	—	—	—	—	—	—	—	—	—	—	—	—	—	—	—
垣花町3丁目	39	1	1	3	2	2	1	2	4	4	4	3	5	4	—	2	—	1	—
住吉町1丁目	—	—	—	—	—	—	—	—	—	—	—	—	—	—	—	—	—	—	—
住吉町2丁目	—	—	—	—	—	—	—	—	—	—	—	—	—	—	—	—	—	—	—
住吉町3丁目	—	—	—	—	—	—	—	—	—	—	—	—	—	—	—	—	—	—	—
真和志支所	55,126	2,747	2,520	2,636	2,905	2,945	3,386	3,529	3,524	3,888	3,616	3,506	3,496	3,800	2,818	2,713	2,736	2,083	2,278
古波蔵1丁目	1,527	63	73	80	98	81	84	95	102	103	108	87	105	99	77	60	89	61	62
古波蔵2丁目	1,108	57	37	39	68	68	75	63	57	68	67	73	83	87	64	61	53	47	41
壺屋2丁目	1,101	39	36	36	53	49	59	58	60	74	68	63	71	99	70	61	77	54	74
字与儀	1,816	95	79	80	92	95	95	97	113	165	136	114	101	119	93	93	96	77	76
与儀1丁目	765	22	34	30	38	44	35	44	50	48	46	50	57	58	35	37	42	45	50
与儀2丁目	897	40	54	46	36	45	51	45	57	64	59	69	58	73	32	43	55	33	37
字安里	2,034	72	66	72	87	96	125	128	136	149	128	126	146	161	153	100	114	85	90
安里1丁目	275	15	12	7	8	13	18	25	20	21	12	13	17	21	17	17	15	13	11
安里2丁目	515	17	10	12	26	24	28	32	32	44	38	32	35	49	49	33	21	11	22
安里3丁目	495	11	14	17	20	19	32	34	29	24	30	32	22	40	16	36	41	29	49
字上間	1,876	116	86	117	139	91	105	144	123	128	133	120	122	137	90	73	61	53	38
上間1丁目	534	23	20	25	32	40	33	27	28	39	27	40	43	20	31	23	21	19	—
字国場	5,839	387	299	297	340	358	441	436	368	407	427	403	357	338	242	215	209	144	171
字識名1丁目	791	62	55	58	39	41	43	60	62	61	51	50	39	49	42	21	20	22	16
識名2丁目	1,283	46	53	67	84	50	69	52	67	81	105	80	70	86	75	85	89	66	58
識名3丁目	493	26	14	16	25	31	25	22	23	38	41	36	31	35	27	32	26	22	23
識名4丁目	1,191	64	60	73	67	60	65	68	63	91	99	73	68	79	52	63	66	39	41
字大道	356	20	27	17	15	15	8	25	24	28	31	23	24	24	13	18	20	8	16
字大	1,743	60	47	63	74	99	99	104	99	126	96	104	112	128	113	110	115	81	113
字仲井	2,236	133	130	116	120	124	161	165	160	183	130	139	130	131	122	101	82	49	60
長田1丁目	1,126	41	45	71	66	82	70	70	60	82	73	88	66	74	46	50	41	54	47
長田2丁目	2,687	139	144	147	164	180	183	169	171	184	198	184	185	161	129	112	98	67	72
繁多川1丁目	1,614	78	96	76	92	95	96	74	100	98	97	95	91	114	74	82	98	69	89
繁多川2丁目	922	21	30	48	58	37	33	40	36	74	63	53	65	75	66	70	67	46	40
繁多川3丁目	860	28	53	51	42	40	39	35	61	58	55	68	63	61	47	64	38	24	33
繁多川4丁目	925	40	36	45	48	44	44	36	37	61	58	49	58	58	57	71	84	50	49
繁多川5丁目	1,052	66	41	62	56	61	49	58	66	81	83	52	66	74	48	52	46	47	44
字古島	153	8	7	11	5	11	7	11	15	12	16	3	12	10	7	7	2	7	2
古島1丁目	793	24	35	46	50	48	56	62	47	68	53	58	54	42	36	38	32	31	13
古島2丁目	1,075	40	61	71	93	53	55	64	66	102	78	66	61	64	46	51	38	39	27
字真地	2,068	139	96	113	97	108	130	160	165	131	122	123	136	163	109	84	75	59	58
真嘉比1丁目	668	58	42	27	24	30	58	87	91	64	45	24	20	18	11	22	18	15	14

注：住民基本台帳による人口である。

資料：市民文化部 ハイサイ市民課

8. 各歳別・町丁字別 登録人口（女性）

平成26年11月30日現在

町丁字名	人口	年齢別																		
		0歳～4歳	5歳～9歳	10歳～14歳	15歳～19歳	20歳～24歳	25歳～29歳	30歳～34歳	35歳～39歳	40歳～44歳	45歳～49歳	50歳～54歳	55歳～59歳	60歳～64歳	65歳～69歳	70歳～74歳	75歳～79歳	80歳～84歳	85歳以上	
真嘉比2丁目	1,284	93	80	67	59	52	102	143	140	107	75	53	57	67	34	40	43	31	41	
真嘉比3丁目	699	67	43	45	43	28	52	66	55	66	50	40	31	25	23	16	21	16	12	
松島1丁目	449	35	33	14	13	15	52	56	46	31	23	21	17	24	15	14	11	12	17	
松島2丁目	490	21	37	24	26	27	39	26	31	46	34	39	35	31	20	14	12	16	12	
字松	1,382	68	51	49	56	66	67	86	109	94	74	96	80	101	82	91	77	52	83	
松川1丁目	809	18	30	32	34	42	57	42	43	45	48	62	59	68	52	32	55	43	47	
松川2丁目	740	50	33	26	38	36	46	46	51	46	35	46	43	55	46	39	28	32	44	
松川3丁目	1,241	77	48	49	52	65	86	84	76	76	69	68	86	82	60	57	98	48	60	
三原1丁目	1,162	52	49	46	50	60	75	76	79	63	67	80	85	89	57	59	58	56	61	
三原2丁目	1,571	57	49	62	66	88	111	70	61	88	103	108	123	139	103	83	95	81	84	
三原3丁目	958	37	44	43	45	45	60	47	54	52	56	61	69	89	46	55	60	38	57	
字寄宮	308	11	10	16	13	27	24	21	12	24	21	29	17	19	12	13	16	12	11	
寄宮1丁目	870	26	24	27	42	29	43	43	61	34	60	67	60	67	62	54	59	56	56	
寄宮2丁目	1,465	59	63	58	72	92	63	93	69	104	80	92	103	107	73	93	81	73	90	
寄宮3丁目	880	26	34	42	40	41	38	40	49	55	48	54	63	67	55	60	71	49	48	
首里支所	30,225	1,372	1,492	1,688	1,678	1,410	1,377	1,517	1,916	2,310	1,988	1,839	1,779	2,159	1,789	1,696	1,615	1,235	1,365	
首里赤田町1丁目	205	12	5	6	9	10	6	12	9	12	18	13	14	19	18	10	13	6	13	
首里赤田町2丁目	222	10	11	15	13	13	9	8	7	18	20	14	11	16	12	10	10	12	13	
首里赤田町3丁目	80	1	—	3	4	7	2	2	7	7	7	5	7	6	2	7	5	2	6	
首里赤平町1丁目	184	2	8	18	12	7	5	8	9	17	11	13	9	20	15	7	10	5	8	
首里赤平町2丁目	400	10	10	28	23	17	23	19	10	28	27	29	31	33	18	21	30	29	14	
首里池端町	102	5	—	3	5	4	5	0	8	5	10	7	4	7	9	6	8	8	9	
首里石嶺町1丁目	1,536	84	112	98	91	77	74	79	112	131	117	97	104	89	66	73	54	41	37	
首里石嶺町2丁目	3,350	141	189	212	198	158	134	153	215	283	210	193	196	260	215	212	169	114	98	
首里石嶺町3丁目	2,029	83	80	110	130	84	94	120	116	171	126	135	112	133	122	130	127	80	76	
首里石嶺町4丁目	4,637	293	253	275	256	205	235	283	365	346	305	258	253	259	242	229	199	146	235	
首里大名町1丁目	932	43	45	48	39	50	36	49	56	60	60	37	52	55	66	51	54	36	95	
首里大名町2丁目	437	23	19	23	14	12	27	23	27	34	23	28	16	41	26	24	36	15	26	
首里大名町3丁目	802	32	34	40	33	36	29	34	48	68	44	39	46	81	65	54	54	31	34	
首里大中町1丁目	267	5	7	15	20	13	8	7	17	20	19	13	12	17	16	23	14	22	19	
首里大中町2丁目	124	5	6	4	7	4	4	7	7	10	5	6	9	8	6	9	11	9	7	
首里金城町1丁目	287	10	17	12	7	12	16	16	19	23	14	14	18	27	15	16	22	16	13	
首里金城町2丁目	183	9	14	9	9	8	5	8	13	9	9	11	11	13	8	12	6	16	13	
首里金城町3丁目	143	4	7	6	1	4	9	5	8	12	7	7	13	14	8	11	10	7	10	
首里金城町4丁目	553	27	18	39	25	26	33	19	35	50	45	33	42	39	24	27	40	20	11	
首里儀保町1丁目	172	8	5	2	10	6	10	12	6	11	15	8	8	14	13	6	10	19	9	
首里儀保町2丁目	118	6	5	4	2	9	11	5	10	9	1	7	7	10	9	6	7	8	2	
首里儀保町3丁目	186	11	6	9	12	6	16	9	10	16	12	15	13	10	6	10	7	8	10	
首里儀保町4丁目	272	10	9	12	19	13	17	12	13	12	17	18	19	26	12	13	10	21	19	
首里久場川町1丁目	680	28	37	52	34	27	26	33	39	61	40	45	34	37	34	43	50	32	28	
首里久場川町2丁目	1,361	62	45	51	75	58	52	64	86	100	64	87	90	118	92	99	110	61	47	
首里崎山町1丁目	308	12	9	21	18	20	16	14	17	20	27	13	12	16	19	21	24	15	14	
首里崎山町2丁目	100	2	4	5	5	3	5	3	6	4	4	4	11	11	6	6	8	6	7	
首里崎山町3丁目	224	14	14	8	7	7	12	15	20	12	17	14	15	15	11	14	7	7	15	
首里崎山町4丁目	346	8	15	15	18	14	12	12	17	28	25	26	17	28	25	24	20	19	23	
首里寒川町1丁目	333	16	10	16	17	17	17	17	24	22	24	25	19	21	17	13	17	18	23	
首里寒川町2丁目	409	22	18	30	27	14	16	19	26	24	41	33	19	27	30	20	16	13	14	
首里末吉町1丁目	353	10	16	18	14	15	15	20	16	23	24	14	25	32	31	30	16	12	22	
首里末吉町2丁目	680	39	35	32	45	43	37	30	34	55	44	47	49	57	36	29	20	19	29	
首里末吉町3丁目	897	28	53	41	56	45	37	45	51	78	47	52	54	73	65	63	38	41	30	
首里末吉町4丁目	239	22	10	12	14	11	16	19	15	22	19	12	18	11	10	11	5	9	3	
首里平良町1丁目	519	17	22	26	34	29	23	19	38	37	33	40	32	48	35	25	17	26	18	
首里平良町2丁目	234	12	11	12	11	14	6	20	14	23	14	11	14	14	12	6	14	12	14	
首里汀良町1丁目	243	7	13	10	14	15	7	12	15	13	17	16	18	28	15	18	9	5	11	
首里汀良町2丁目	233	5	8	12	14	9	4	7	9	15	19	21	14	21	15	16	10	17	17	
首里汀良町3丁目	659	26	22	29	36	27	35	39	55	45	40	54	40	56	33	24	42	29	27	

注：住民基本台帳による人口である。

資料：市民文化部 ハイサイ市民課

8. 各歳別・町丁字別 登録人口（女性）

平成26年11月30日現在

町丁字名	人口	0歳～	5歳～	10歳～	15歳～	20歳～	25歳～	30歳～	35歳～	40歳～	45歳～	50歳～	55歳～	60歳～	65歳～	70歳～	75歳～	80歳～	85歳以上
		4歳	9歳	14歳	19歳	24歳	29歳	34歳	39歳	44歳	49歳	54歳	59歳	64歳	69歳	74歳	79歳	84歳	
首里当蔵町1丁目	324	11	16	18	22	24	11	13	20	27	20	23	15	26	27	15	10	13	13
首里当蔵町2丁目	390	18	18	20	23	16	16	27	18	23	26	19	30	23	27	13	28	19	26
首里当蔵町3丁目	48	3	4	2	2	0	3	2	5	1	2	7	1	4	1	3	1	5	2
首里桃園町1丁目	223	9	21	15	17	11	10	10	9	15	18	17	8	12	9	10	9	12	11
首里桃園町2丁目	230	8	12	13	3	9	12	11	14	13	14	14	9	17	21	14	22	13	11
首里鳥堀町1丁目	100	2	4	6	11	6	4	4	4	6	12	5	5	9	4	1	5	6	6
首里鳥堀町2丁目	191	9	10	17	9	9	10	13	11	12	16	10	11	6	7	8	11	9	13
首里鳥堀町3丁目	250	13	11	18	17	12	13	4	17	23	13	18	10	17	13	14	16	9	12
首里鳥堀町4丁目	1,356	57	80	76	91	74	56	67	83	102	90	89	63	93	79	82	69	50	55
首里鳥堀町5丁目	564	18	38	35	29	28	25	19	38	51	35	35	52	39	27	33	31	15	16
首里真和志町1丁目	94	2	2	5	3	8	3	6	7	4	2	3	4	7	11	4	5	8	10
首里真和志町2丁目	74	4	3	5	2	1	2	3	3	7	9	2	2	3	3	5	10	6	4
首里山川町1丁目	735	25	45	49	53	38	37	21	32	54	66	48	46	58	40	36	31	24	32
首里山川町2丁目	273	14	7	10	8	14	18	24	18	11	16	22	17	16	13	12	19	18	16
首里山川町3丁目	334	15	19	18	10	11	13	15	28	27	28	13	18	19	30	14	21	16	19
小 祿 支 所	29,505	1,815	1,784	1,730	1,772	1,616	1,825	1,972	2,156	2,385	2,148	1,861	1,714	1,666	1,192	1,106	1,124	798	841
赤 嶺	—	—	—	—	—	—	—	—	—	—	—	—	—	—	—	—	—	—	—
赤 嶺 1 丁目	648	37	41	44	53	36	48	48	63	55	60	43	34	35	18	9	13	9	2
赤 嶺 2 丁目	1,019	55	53	58	78	67	47	51	62	93	88	89	81	62	37	35	29	25	9
字 栄 原	1,631	119	97	113	109	106	99	104	126	127	124	94	103	70	62	68	55	24	31
字 栄 原 1 丁目	1,082	56	63	55	77	69	55	76	66	94	63	77	61	65	52	34	42	35	42
字 栄 原 2 丁目	764	36	34	64	56	51	33	34	47	48	62	54	41	46	28	37	39	28	26
字 栄 原 3 丁目	1,548	86	88	92	76	72	84	113	122	125	116	82	91	87	62	61	81	51	59
字 栄 原 4 丁目	1,242	37	43	48	60	54	43	56	61	78	69	59	69	118	91	112	103	76	65
字 栄 原 5 丁目	222	12	11	14	19	8	6	13	10	16	21	16	13	10	13	6	9	12	12
字 栄 原 6 丁目	327	21	25	19	16	23	29	21	28	25	20	23	19	10	8	14	12	8	6
字 小 祿	4,663	298	299	273	256	234	276	281	353	401	329	262	235	270	196	201	209	132	158
小 祿 1 丁目	2,037	144	129	116	93	84	130	141	153	145	145	126	120	112	78	87	91	72	71
小 祿 2 丁目	374	25	39	37	21	20	21	27	42	30	22	19	16	15	11	7	10	9	3
小 祿 3 丁目	439	29	41	33	26	28	24	26	47	54	37	24	16	18	14	8	6	4	4
小 祿 4 丁目	947	71	86	72	79	43	47	67	78	92	87	70	38	34	18	22	15	14	14
小 祿 5 丁目	633	73	49	50	33	32	39	66	63	60	54	26	24	20	11	9	10	8	6
字 鏡 原	32	—	—	—	8	13	8	2	1	—	—	—	—	—	—	—	—	—	—
鏡 原 具 志 1 丁目	1,057	59	39	49	50	56	68	64	70	92	65	57	76	72	49	55	57	43	36
具 志 1 丁目	938	69	73	67	58	47	56	79	76	75	60	57	44	58	20	32	27	21	19
具 志 2 丁目	968	67	54	48	49	46	62	69	61	65	50	52	64	63	62	44	48	31	33
具 志 3 丁目	1,069	117	71	53	55	52	103	119	77	97	63	61	54	58	31	22	13	9	14
字 高 良	—	—	—	—	—	—	—	—	—	—	—	—	—	—	—	—	—	—	—
高 良 1 丁目	430	33	35	26	19	21	36	25	25	33	25	24	25	28	16	15	22	10	12
高 良 2 丁目	832	45	54	44	41	42	55	61	56	55	65	50	42	56	40	26	34	28	38
高 良 3 丁目	252	20	19	12	8	15	29	20	26	18	14	25	12	7	9	3	5	4	6
字 田 原	1,011	36	34	30	56	61	57	55	49	75	60	70	78	77	60	35	62	52	64
田 原 1 丁目	535	44	44	19	30	31	45	61	59	47	37	34	22	15	21	7	11	5	3
田 原 2 丁目	158	6	12	8	10	6	12	8	19	14	12	12	8	4	6	6	4	3	8
田 原 3 丁目	1,250	29	44	57	78	75	78	57	64	64	79	105	142	118	73	63	50	39	35
田 原 4 丁目	302	22	13	23	20	15	29	26	19	23	23	16	24	11	11	9	5	3	10
字 当 宮	66	—	—	—	6	29	22	5	2	1	1	—	—	—	—	—	—	—	—
字 宮 城	—	—	—	—	—	—	—	—	—	—	—	—	—	—	—	—	—	—	—
宮 城 1 丁目	346	23	19	26	17	22	18	25	25	28	25	17	18	22	12	11	13	7	18
字 安 次	112	8	15	11	5	7	9	6	14	8	8	7	4	6	1	2	—	1	—
字 大 嶺	—	—	—	—	—	—	—	—	—	—	—	—	—	—	—	—	—	—	—
金 城 1 丁目	406	20	33	22	32	16	22	26	26	37	36	35	26	22	14	13	10	7	9
金 城 2 丁目	965	46	62	70	83	59	66	61	71	92	103	86	45	27	31	25	15	13	10
金 城 3 丁目	220	14	15	17	14	13	9	19	15	18	17	13	6	14	10	5	8	5	8
金 城 4 丁目	234	11	20	17	19	11	19	15	21	28	22	12	11	8	7	3	3	3	4
金 城 5 丁目	746	47	30	43	62	52	41	45	59	72	86	64	52	28	20	13	16	10	6

注：住民基本台帳による人口である。

資料：市民文化部 ハイサイ市民課

9. 町丁字別 人口動態

町丁字名	平成26年8月		平成26年9月		平成26年10月		平成26年11月		平成26年11月中の人口増加											人口増加数
	人口	世帯数	人口	世帯数	人口	世帯数	人口	世帯数	自然動態			社会動態								
									出生	死亡	自然増加	転入	管内転入	管外転入	転出	管内転出	管外転出	社会増加		
那覇市	322,579	143,566	322,717	143,730	322,929	143,981	323,075	144,208	290	168	122	1,044	696	461	1,020	696	461	24	146	
本庁	99,325	48,277	99,506	48,390	99,601	48,496	99,707	48,589	90	57	33	416	249	165	358	249	156	58	91	
曙1丁目	1,560	795	1,560	798	1,548	791	1,536	783	1	2	△1	3	8	—	7	13	3	△4	△5	
曙2丁目	1,490	699	1,485	698	1,474	698	1,476	702	—	2	△2	1	11	2	9	0	—	△8	△10	
曙3丁目	1,809	890	1,807	896	1,807	897	1,811	902	1	1	—	13	7	—	5	6	4	8	8	
旭町	181	74	182	74	182	74	183	75	—	—	—	—	—	—	—	—	—	—	—	
字安謝	3,955	1,833	3,960	1,835	3,981	1,847	3,960	1,843	1	—	1	8	3	2	6	29	—	2	3	
安謝1丁目	1,764	749	1,748	744	1,743	743	1,732	741	1	1	—	2	3	2	11	2	5	△9	△9	
安謝2丁目	2,845	1,319	2,844	1,316	2,845	1,321	2,847	1,324	2	2	—	12	2	5	14	—	5	△2	△2	
安字	2,906	1,462	2,894	1,455	2,889	1,458	2,888	1,463	4	6	△2	10	9	3	17	2	9	△7	△9	
天久1丁目	1,908	762	1,908	763	1,920	765	1,927	764	5	—	5	10	6	—	6	5	3	4	9	
天久2丁目	2,385	1,019	2,391	1,022	2,392	1,026	2,414	1,033	1	—	1	14	14	8	5	9	2	9	10	
泉崎2丁目	1,760	849	1,764	847	1,761	846	1,753	844	3	1	2	7	1	2	12	3	6	△5	△3	
泉崎1丁目	1,271	677	1,282	681	1,282	684	1,290	691	2	2	—	7	6	1	—	2	4	7	7	
字上之屋	1,155	539	1,173	548	1,182	550	1,177	546	2	1	—	2	1	4	—	8	3	1	△7	
上之屋1丁目	1,521	672	1,525	669	1,526	672	1,540	674	5	1	4	3	9	3	2	—	3	1	5	
奥武山町	242	102	242	102	242	102	248	106	—	—	—	4	—	3	1	—	—	3	3	
おもしろまち1丁目	684	321	693	324	707	327	704	324	—	—	—	9	5	—	8	9	—	1	1	
おもしろまち2丁目	1,352	534	1,348	534	1,354	536	1,356	536	1	—	1	4	1	—	3	1	—	1	2	
おもしろまち3丁目	1,245	446	1,241	441	1,241	440	1,242	438	2	—	2	5	4	—	4	4	2	1	3	
おもしろまち4丁目	2,124	1,078	2,118	1,072	2,133	1,082	2,135	1,084	7	1	6	11	2	5	4	16	2	7	13	
久米1丁目	1,423	714	1,407	710	1,407	712	1,404	709	3	—	3	—	3	—	2	2	8	△2	1	
久米2丁目	1,708	879	1,722	882	1,710	882	1,707	882	—	—	—	5	5	2	7	8	1	△2	△2	
久茂地1丁目	98	49	98	50	96	49	96	49	—	—	—	—	—	—	—	—	—	—	—	
久茂地2丁目	1,016	587	1,018	587	1,014	585	1,010	582	2	1	1	7	—	—	6	3	3	1	2	
久茂地3丁目	639	343	639	342	632	340	633	341	—	—	—	2	—	2	3	—	—	△1	△1	
古波蔵3丁目	3,453	1,513	3,465	1,523	3,463	1,523	3,453	1,526	3	—	3	5	2	4	13	4	7	△8	△5	
古波蔵4丁目	893	423	891	420	898	422	904	424	1	—	1	1	—	5	1	—	—	—	1	
楚辺1丁目	1,377	666	1,368	662	1,372	665	1,364	666	—	1	△1	5	1	—	4	3	6	1	—	
楚辺2丁目	2,732	1,312	2,708	1,304	2,687	1,296	2,688	1,299	1	2	△1	3	6	4	8	—	3	△5	△6	
楚辺3丁目	537	269	542	271	542	272	544	273	—	—	—	2	1	—	1	—	—	1	1	
辻1丁目	1,663	937	1,665	940	1,679	951	1,696	969	1	2	△1	26	1	1	9	3	2	17	16	
辻2丁目	939	605	942	608	926	600	943	612	—	—	—	13	7	—	3	3	—	10	10	
辻3丁目	—	—	—	—	—	—	—	—	—	—	—	—	—	—	—	—	—	—	—	
壺川1丁目	1,500	700	1,491	699	1,498	703	1,497	700	2	—	2	1	5	—	5	3	1	△4	△2	
壺川2丁目	1,432	650	1,537	693	1,544	694	1,549	695	1	—	1	5	1	1	—	3	—	5	6	
壺川3丁目	1,000	520	1,006	521	1,005	521	996	517	—	—	—	—	—	1	4	4	1	△4	△4	
壺屋1丁目	2,186	1,193	2,174	1,190	2,171	1,191	2,167	1,188	—	3	△3	5	7	—	5	—	8	—	△3	
泊1丁目	2,698	1,193	2,710	1,199	2,724	1,204	2,749	1,221	3	—	3	11	10	10	5	5	—	6	9	
泊2丁目	1,722	832	1,717	830	1,728	835	1,734	840	1	—	1	6	7	2	7	2	1	△1	—	
泊3丁目	1,641	772	1,643	770	1,653	773	1,656	775	1	—	1	9	2	2	7	2	2	2	3	
通堂町	—	—	—	—	—	—	—	—	—	—	—	—	—	—	—	—	—	—	—	
西1丁目	1,475	830	1,476	832	1,490	842	1,502	853	1	—	1	14	3	2	5	2	—	9	10	
西2丁目	1,086	599	1,081	604	1,092	616	1,099	622	1	1	—	15	2	—	5	—	1	10	10	
西3丁目	1,358	654	1,348	647	1,357	654	1,365	662	2	2	—	9	4	1	1	5	—	8	8	
東町	1,068	594	1,080	604	1,089	606	1,088	607	—	2	△2	7	—	3	3	5	1	4	2	
樋川1丁目	2,870	1,455	2,906	1,468	2,921	1,471	2,932	1,475	4	—	4	6	5	10	6	5	3	—	4	
樋川2丁目	1,002	482	999	483	998	483	1,001	487	—	2	△2	3	1	2	1	—	—	2	—	
前島1丁目	1,195	610	1,198	617	1,193	615	1,184	609	1	1	—	3	6	—	7	10	1	△4	△4	
前島2丁目	1,814	957	1,803	955	1,796	948	1,791	942	2	—	2	10	5	4	9	17	1	1	3	
前島3丁目	1,160	650	1,156	647	1,156	645	1,147	640	2	1	1	7	1	3	3	11	6	4	5	
牧志1丁目	1,367	714	1,362	711	1,364	713	1,349	709	1	1	—	6	—	2	7	7	9	△1	△1	
牧志2丁目	1,986	1,069	1,987	1,069	1,984	1,071	1,986	1,072	—	4	△4	12	3	1	4	1	4	8	4	

注：住民基本台帳による人口である。
社会動態の「管内・管外（転入・転出）」に外国人は含まれない。

資料：市民文化部 ハイサイ市民課

9. 町丁字別 人口動態

町丁字名	平成26年8月		平成26年9月		平成26年10月		平成26年11月		平成26年11月中の人口増加											人口増加数
	人	世帯数	人	世帯数	人	世帯数	人	世帯数	自然動態			社会動態								
									出生	死亡	自然増加	転入	管内転入	管外転入	転出	管内転出	管外転出	社会増加		
牧志3丁目	2,085	1,211	2,086	1,211	2,104	1,220	2,157	1,240	1	2	△1	13	23	33	13	1	3	—	△1	
松尾1丁目	1,511	772	1,516	777	1,522	783	1,520	781	2	—	2	1	2	3	1	1	1	△6	△4	
松尾2丁目	2,654	1,431	2,719	1,468	2,728	1,477	2,728	1,475	2	3	△1	14	7	3	9	7	7	5	4	
松山1丁目	1,007	544	994	539	996	540	989	535	—	1	△1	6	2	1	10	3	2	△4	△5	
松山2丁目	1,017	538	1,013	537	1,019	539	1,017	536	—	1	△1	1	8	—	7	3	—	△6	△7	
港町1丁目	67	67	67	67	66	66	65	65	—	—	—	—	—	—	1	—	—	△1	△1	
港町2丁目	280	160	285	166	286	167	285	166	—	—	—	2	1	1	3	—	2	△1	△1	
港町3丁目	—	—	—	—	—	—	—	—	—	—	—	—	—	—	—	—	—	—	—	
港町4丁目	—	—	—	—	—	—	—	—	—	—	—	—	—	—	—	—	—	—	—	
字 銘	1,165	500	1,161	502	1,163	503	1,159	502	3	—	3	2	3	1	3	4	6	△1	2	
銘 苺1丁目	2,154	911	2,152	905	2,142	901	2,135	900	1	3	△2	7	2	—	2	2	10	5	3	
銘 苺2丁目	1,654	637	1,664	639	1,663	641	1,675	650	2	—	2	11	4	7	9	3	—	2	4	
銘 苺3丁目	1,608	646	1,619	651	1,613	648	1,630	653	2	—	2	9	5	10	3	6	—	6	8	
銘山下町	2,114	951	2,106	945	2,091	942	2,092	944	3	3	—	8	—	6	7	2	4	1	1	
若狭1丁目	915	456	916	459	902	452	901	451	1	—	1	3	2	1	5	3	—	△2	△1	
若狭2丁目	1,404	686	1,403	688	1,416	696	1,407	690	—	2	△2	11	2	—	8	1	—	3	1	
若狭3丁目	2,421	1,147	2,427	1,150	2,418	1,151	2,418	1,152	2	—	2	4	5	1	8	1	3	△4	△2	
垣花町	—	—	—	—	—	—	—	—	—	—	—	—	—	—	—	—	—	—	—	
垣花町1丁目	—	—	—	—	—	—	—	—	—	—	—	—	—	—	—	—	—	—	—	
垣花町2丁目	—	—	—	—	—	—	—	—	—	—	—	—	—	—	—	—	—	—	—	
垣花町3丁目	74	29	74	29	74	29	76	30	—	—	—	2	—	—	—	—	—	2	2	
住吉町1丁目	—	—	—	—	—	—	—	—	—	—	—	—	—	—	—	—	—	—	—	
住吉町2丁目	—	—	—	—	—	—	—	—	—	—	—	—	—	—	—	—	—	—	—	
住吉町3丁目	—	—	—	—	—	—	—	—	—	—	—	—	—	—	—	—	—	—	—	
真和志支所	106,003	47,416	105,951	47,414	106,039	47,501	106,104	47,610	95	60	35	331	225	168	303	225	162	28	63	
古波蔵1丁目	2,966	1,292	2,974	1,297	2,978	1,299	2,955	1,295	1	1	—	4	2	7	25	2	9	△21	△21	
古波蔵2丁目	2,124	993	2,131	992	2,125	993	2,115	990	3	3	—	1	—	3	2	2	10	△1	△1	
壺屋2丁目	2,132	1,077	2,128	1,078	2,129	1,077	2,122	1,074	3	—	3	6	5	5	11	9	4	△5	△2	
与儀儀	3,545	1,631	3,526	1,625	3,532	1,627	3,527	1,628	3	—	3	9	7	1	10	11	4	△1	2	
与儀1丁目	1,475	693	1,471	693	1,471	694	1,468	693	1	1	—	3	1	7	6	7	1	△3	△3	
与儀2丁目	1,723	749	1,728	750	1,740	754	1,734	754	1	3	△2	—	9	1	2	1	11	△2	△4	
安里安	3,745	1,939	3,732	1,930	3,723	1,926	3,719	1,929	2	4	△2	6	7	11	16	7	3	△10	△12	
安里1丁目	538	316	541	317	537	317	537	319	—	1	△1	6	—	1	2	—	2	4	3	
安里2丁目	959	523	957	522	954	520	952	518	2	—	2	5	1	—	2	1	7	3	5	
安里3丁目	972	576	969	578	965	575	964	573	1	1	—	1	1	1	4	—	—	△3	△3	
字上間	3,593	1,418	3,597	1,423	3,609	1,430	3,598	1,429	5	2	3	4	5	—	10	13	—	△6	△3	
字上間1丁目	1,028	436	1,034	439	1,034	438	1,034	437	—	1	△1	4	—	4	2	5	—	2	1	
字上間国識	11,422	4,999	11,421	4,998	11,415	5,004	11,410	5,022	9	6	3	44	17	11	31	28	21	13	16	
字上間国識1丁目	1,514	565	1,509	562	1,500	558	1,494	554	3	—	3	1	9	4	8	15	—	△7	△4	
字上間国識2丁目	2,431	1,063	2,423	1,058	2,433	1,062	2,428	1,060	—	1	△1	2	1	1	4	1	3	△2	△3	
字上間国識3丁目	986	417	983	414	980	416	973	413	2	2	—	1	1	—	3	6	—	△2	△2	
字上間国識4丁目	2,399	997	2,394	995	2,404	996	2,407	997	3	—	3	1	5	3	6	1	2	△5	△2	
字上間国識5丁目	698	268	698	270	708	274	711	274	1	—	1	—	6	1	—	5	—	—	1	
字上間国識大井	3,311	1,660	3,311	1,663	3,296	1,649	3,285	1,653	4	7	△3	26	3	2	21	4	12	5	2	
字上間国識仲井	4,263	1,694	4,256	1,688	4,268	1,696	4,289	1,709	7	1	6	17	9	5	10	6	—	7	13	
長田1丁目	2,082	992	2,093	996	2,086	991	2,096	994	—	—	—	5	12	2	5	2	2	—	—	
長田2丁目	5,304	2,345	5,290	2,344	5,288	2,348	5,269	2,345	5	2	3	16	9	3	20	16	14	△4	△1	
繁多川1丁目	2,988	1,292	2,988	1,292	2,997	1,295	2,994	1,295	2	2	—	4	7	1	3	8	4	1	1	
繁多川2丁目	1,856	815	1,844	812	1,835	810	1,840	809	1	—	1	4	12	—	9	1	1	△5	△4	
繁多川3丁目	1,650	682	1,644	682	1,645	682	1,652	689	2	1	1	4	5	3	1	5	—	3	4	
繁多川4丁目	1,775	747	1,761	738	1,757	739	1,776	748	1	1	—	6	10	6	2	—	2	4	4	
繁多川5丁目	2,034	860	2,038	859	2,054	866	2,054	866	2	2	—	3	1	6	5	3	2	△2	△2	
古島	305	163	302	164	307	165	302	163	1	—	1	2	—	—	3	2	—	△1	—	
古島1丁目	1,462	627	1,469	629	1,460	625	1,466	629	1	1	—	5	1	3	2	—	1	3	3	
古島2丁目	2,043	800	2,047	800	2,052	802	2,047	800	3	—	3	—	—	—	4	3	1	△4	△1	
字上間真地	3,973	1,536	3,977	1,533	3,991	1,545	4,006	1,550	5	1	4	9	21	5	13	10	1	△4	—	
真嘉比1丁目	1,268	595	1,260	592	1,271	597	1,286	607	2	1	1	13	3	5	3	—	4	10	11	

注：住民基本台帳による人口である。
社会動態の「管内・管外(転入・転出)」に外国人は含まれない。

資料：市民文化部 ハイサイ市民課

9. 町丁字別 人口動態

町丁字名	平成26年8月		平成26年9月		平成26年10月		平成26年11月		平成26年11月中の人口増加										人口増加数
	人口	世帯数	人口	世帯数	人口	世帯数	人口	世帯数	自然動態			社会動態							
									出生	死亡	自然増加	転入	管内転入	管外転入	転出	管内転出	管外転出	社会増加	
真嘉比2丁目	2,416	1,014	2,422	1,016	2,435	1,026	2,449	1,034	2	2	—	19	1	9	11	1	3	8	8
真嘉比3丁目	1,399	529	1,398	533	1,407	539	1,413	541	2	—	2	7	—	1	3	—	1	4	6
松島1丁目	820	377	833	385	849	394	860	400	—	—	—	11	6	3	4	1	4	7	7
松島2丁目	945	358	946	358	950	359	950	359	—	—	—	1	—	6	5	—	2	△4	△4
字松	2,695	1,338	2,692	1,337	2,685	1,337	2,706	1,347	3	3	—	8	5	16	7	2	2	1	1
松川1丁目	1,605	737	1,592	729	1,596	736	1,597	742	—	1	△1	11	1	2	2	4	2	9	8
松川2丁目	1,448	696	1,445	697	1,443	695	1,449	699	1	—	1	4	6	3	—	2	6	4	5
松川3丁目	2,367	1,090	2,373	1,087	2,369	1,087	2,371	1,087	2	1	1	1	5	3	1	7	—	—	1
三原1丁目	2,215	1,087	2,220	1,096	2,243	1,116	2,255	1,137	—	3	△3	25	1	3	5	6	7	20	17
三原2丁目	2,960	1,379	2,961	1,383	2,965	1,384	2,980	1,394	3	—	3	9	5	8	5	2	3	4	7
三原3丁目	1,830	805	1,822	804	1,817	805	1,813	799	2	—	2	10	—	5	4	14	3	6	8
字寄宮	596	302	592	301	593	300	595	300	2	—	2	2	1	—	1	1	1	1	3
寄宮1丁目	1,695	787	1,690	789	1,688	789	1,685	788	1	3	△2	6	4	—	5	3	2	1	△1
寄宮2丁目	2,742	1,318	2,765	1,327	2,769	1,332	2,781	1,335	1	2	△1	3	14	5	3	3	3	—	△1
寄宮3丁目	1,706	839	1,704	839	1,686	832	1,690	832	—	—	—	2	6	2	2	4	—	—	—
首里支所	58,009	23,241	58,004	23,257	57,956	23,265	57,890	23,251	49	35	14	109	102	49	138	102	100	△29	△15
首里赤田町1丁目	402	160	405	163	399	161	399	162	—	1	△1	—	3	—	2	—	—	△2	△3
首里赤田町2丁目	423	149	421	148	422	148	421	149	—	—	—	—	1	—	—	2	—	—	—
首里赤田町3丁目	148	60	148	60	148	60	148	60	—	—	—	—	—	—	—	—	—	—	—
首里赤平町1丁目	344	149	343	149	342	148	341	147	—	—	—	—	—	—	—	—	1	—	—
首里赤平町2丁目	745	318	749	318	750	319	743	316	2	2	—	1	—	—	2	6	—	△1	△1
首里池端町	175	87	175	87	177	87	176	87	—	—	—	—	—	—	1	—	—	△1	△1
首里石嶺町1丁目	3,029	1,103	3,033	1,102	3,030	1,101	3,024	1,098	6	1	5	9	7	6	13	13	7	△4	1
首里石嶺町2丁目	6,436	2,460	6,435	2,464	6,425	2,463	6,420	2,463	1	3	△2	10	10	4	10	13	6	—	△2
首里石嶺町3丁目	3,967	1,569	3,972	1,571	3,962	1,573	3,973	1,578	5	2	3	6	7	3	1	—	7	5	8
首里石嶺町4丁目	9,004	3,696	8,984	3,693	8,971	3,686	8,931	3,687	7	7	—	19	15	10	40	25	19	△21	△21
首里大名町1丁目	1,728	694	1,736	702	1,745	704	1,749	707	1	1	—	5	1	—	1	1	—	4	4
首里大名町2丁目	847	335	843	333	835	330	832	328	—	1	△1	—	—	—	2	—	—	△2	△3
首里大名町3丁目	1,576	631	1,550	620	1,546	619	1,543	619	—	1	△1	1	1	2	5	—	1	△4	△5
首里大町1丁目	484	211	491	213	488	214	491	213	—	1	△1	—	4	—	—	—	—	—	△1
首里大町2丁目	245	100	248	100	250	101	250	101	—	—	—	—	—	—	—	—	—	—	—
首里大町3丁目	555	249	550	249	541	245	545	248	—	1	△1	7	—	—	—	2	—	7	6
首里金城町1丁目	380	149	379	150	374	148	379	150	—	—	—	5	3	1	—	4	—	5	5
首里金城町2丁目	288	123	289	122	290	123	286	123	—	—	—	1	—	—	1	—	4	—	—
首里金城町3丁目	1,066	397	1,061	396	1,058	397	1,060	396	—	—	—	1	—	5	2	2	—	△1	△1
首里金城町4丁目	346	140	346	140	347	141	346	141	—	—	—	—	2	—	2	—	1	△2	△2
首里儀保町1丁目	217	95	217	94	220	96	221	96	1	—	1	—	—	—	—	—	—	—	1
首里儀保町2丁目	339	132	338	131	338	131	341	133	2	—	2	1	—	—	—	—	—	1	3
首里儀保町3丁目	488	195	489	197	491	196	489	195	—	—	—	1	—	—	1	—	2	—	—
首里儀保町4丁目	1,291	497	1,294	500	1,298	500	1,305	502	1	—	1	3	6	3	5	1	5	2	3
首里久場川町1丁目	2,582	1,076	2,592	1,077	2,576	1,075	2,561	1,072	1	5	△4	—	6	1	5	10	3	△5	△9
首里久場川町2丁目	604	241	602	242	598	241	586	237	—	1	△1	1	1	—	2	7	4	△1	△2
首里崎山町1丁目	202	83	201	82	202	82	200	82	—	—	—	—	1	—	3	—	—	△3	△3
首里崎山町2丁目	455	179	460	182	460	181	458	180	1	1	—	—	—	—	1	1	—	—	—
首里崎山町3丁目	670	260	668	259	673	259	676	261	—	—	—	3	2	—	—	2	—	3	3
首里崎山町4丁目	664	274	663	274	660	273	659	274	1	—	1	1	—	—	2	—	1	△1	—
首里寒川町1丁目	758	327	757	328	765	335	762	334	—	—	—	1	—	3	2	2	3	△1	△1
首里寒川町2丁目	700	279	701	276	698	278	698	279	1	—	1	2	—	2	3	2	—	△1	—
首里末吉町1丁目	1,296	474	1,298	475	1,306	478	1,305	477	2	—	2	4	—	—	1	6	—	3	5
首里末吉町2丁目	1,702	695	1,703	694	1,700	695	1,695	693	1	—	1	5	—	2	3	—	10	2	3
首里末吉町3丁目	444	183	444	183	445	181	451	180	4	—	4	2	3	—	2	—	1	—	4
首里末吉町4丁目	1,022	424	1,021	423	1,023	425	1,015	419	1	1	—	5	—	—	10	2	1	△5	△5
首里平良町1丁目	463	183	464	183	458	181	460	182	1	—	1	1	—	—	—	—	—	1	2
首里平良町2丁目	436	192	437	193	444	198	443	199	1	—	1	1	—	—	2	—	1	△1	—
首里平良町3丁目	449	197	447	198	442	198	446	200	—	—	—	2	3	—	—	—	1	2	2
首里平良町4丁目	1,233	535	1,240	540	1,243	540	1,237	534	2	—	2	—	1	—	5	—	4	△5	△3

注：住民基本台帳による人口である。

資料：市民文化部 ハイサイ市民課

9. 町丁字別 人口動態

町丁字名	平成26年8月		平成26年9月		平成26年10月		平成26年11月		平成26年11月中の人口増加								人口増加数				
	人口	世帯数	人口	世帯数	人口	世帯数	人口	世帯数	自然動態			社会動態									
									出生	死亡	自然増加	転入	管内転入	管外転入	転出	管内転出		管外転出	社会増加		
首里当蔵町1丁目	562	234	567	237	572	240	574	240	—	—	—	—	2	—	—	—	—	—	—	—	—
首里当蔵町2丁目	714	309	718	313	715	314	720	314	1	—	1	1	4	—	—	—	—	1	1	2	—
首里当蔵町3丁目	78	34	80	36	80	37	80	37	—	—	—	—	—	—	—	—	—	—	—	—	—
首里桃園町1丁目	395	162	402	164	406	164	415	167	—	—	—	—	4	5	—	—	—	—	—	—	—
首里桃園町2丁目	433	185	429	184	430	184	431	185	—	—	—	1	—	—	—	—	—	—	1	1	—
首里鳥堀町1丁目	193	84	193	84	192	83	191	82	—	—	—	—	1	—	1	—	—	1	—	△1	△1
首里鳥堀町2丁目	367	153	366	152	368	154	366	154	—	1	△1	—	3	—	—	1	3	—	—	—	△1
首里鳥堀町3丁目	478	192	479	192	478	191	479	191	—	1	△1	—	3	—	1	—	—	—	—	△1	△2
首里鳥堀町4丁目	2,572	983	2,577	982	2,582	985	2,572	979	4	3	1	2	1	2	7	—	9	△5	△4	△4	—
首里鳥堀町5丁目	1,106	407	1,103	407	1,100	408	1,099	408	1	—	1	3	—	—	2	1	1	1	2	—	—
首里真和志町1丁目	183	88	179	87	178	87	178	87	—	—	—	—	—	—	—	—	—	—	—	—	—
首里真和志町2丁目	139	62	139	62	142	63	142	63	—	—	—	—	—	—	—	—	—	—	—	—	—
首里山川町1丁目	1,390	529	1,386	530	1,387	530	1,391	528	—	—	—	2	7	—	3	1	1	△1	△1	—	—
首里山川町2丁目	553	226	551	225	545	223	546	223	—	—	—	2	—	—	—	—	1	2	—	—	—
首里山川町3丁目	643	292	641	291	641	291	641	291	1	1	—	—	—	—	—	—	—	—	—	—	—
小 嶽 支 所	59,242	24,632	59,256	24,669	59,333	24,719	59,374	24,758	56	16	40	188	120	79	221	120	43	△33	△3	7	—
字 赤 嶺	103	103	104	104	105	105	102	102	—	—	—	—	—	—	3	—	—	—	△3	△3	—
赤 嶺 1 丁目	1,279	489	1,266	482	1,290	492	1,288	489	2	—	2	1	1	1	2	3	2	△1	△1	1	—
赤 嶺 2 丁目	1,905	709	1,900	708	1,910	708	1,912	709	1	—	1	6	—	—	3	—	2	3	—	—	—
字 栄 原	3,202	1,210	3,215	1,212	3,217	1,206	3,217	1,205	9	—	9	8	12	3	19	10	1	△11	△11	△2	—
字 栄 原 1 丁目	2,096	846	2,095	844	2,104	849	2,106	854	1	—	1	8	8	—	5	8	2	3	—	—	—
字 栄 原 2 丁目	1,472	525	1,474	524	1,480	528	1,486	528	—	2	△2	7	—	5	4	—	—	3	—	—	—
字 栄 原 3 丁目	3,097	1,311	3,094	1,315	3,096	1,323	3,095	1,327	2	3	△1	12	6	3	9	6	7	3	—	—	—
字 栄 原 4 丁目	2,266	1,023	2,269	1,024	2,257	1,024	2,258	1,024	1	—	1	5	2	—	4	1	2	1	2	—	—
字 栄 原 5 丁目	463	187	464	188	463	189	464	189	—	—	—	2	—	—	1	—	—	1	—	—	—
字 栄 原 6 丁目	616	235	610	234	607	232	625	235	—	—	—	3	8	7	—	—	—	3	—	—	—
字 小 嶽	9,255	3,742	9,236	3,733	9,219	3,737	9,219	3,746	7	3	4	23	9	14	14	28	9	9	—	—	—
小 嶽 1 丁目	4,008	1,685	4,006	1,686	3,998	1,681	4,009	1,692	1	2	△1	12	12	18	26	2	2	△14	△15	—	—
小 嶽 2 丁目	748	264	737	260	740	261	742	265	1	—	1	2	2	2	2	2	1	—	—	—	—
小 嶽 3 丁目	818	321	834	328	844	334	845	337	—	1	△1	5	—	—	3	—	—	2	—	—	—
小 嶽 4 丁目	1,823	608	1,845	617	1,844	616	1,849	619	5	—	5	5	2	4	8	2	1	△3	△3	—	—
小 嶽 5 丁目	1,238	446	1,226	440	1,225	440	1,227	442	4	—	4	1	5	4	9	3	—	△8	△4	—	—
字 鏡 原	532	532	557	557	562	562	557	557	—	—	—	4	—	—	8	1	2	△4	△4	—	—
鏡 原 1 丁目	2,042	964	2,047	965	2,055	968	2,053	966	2	1	1	3	5	1	5	5	—	△2	△1	—	—
具 志 1 丁目	1,874	713	1,850	705	1,863	709	1,852	706	5	1	4	3	5	1	19	4	1	△16	△12	—	—
具 志 2 丁目	1,951	760	1,938	761	1,946	765	1,943	763	—	1	△1	6	1	—	5	1	2	1	—	—	—
具 志 3 丁目	2,186	892	2,189	891	2,193	888	2,212	894	6	—	6	8	5	4	3	—	1	5	—	—	—
字 高 良	—	—	—	—	—	—	—	—	—	—	—	—	—	—	—	—	—	—	—	—	—
高 良 1 丁目	811	329	808	327	816	329	822	331	—	—	—	—	3	5	2	—	—	△2	△2	—	—
高 良 2 丁目	1,668	667	1,672	668	1,671	668	1,671	667	1	—	1	3	7	1	4	5	2	△1	—	—	—
高 良 3 丁目	507	215	506	216	506	214	510	215	1	—	1	4	—	—	1	—	—	3	—	—	—
字 田 原	2,035	837	2,025	831	2,021	831	2,018	834	—	—	—	4	6	—	4	9	—	—	—	—	—
田 原 1 丁目	1,062	428	1,057	427	1,068	437	1,064	434	3	—	3	2	—	1	5	5	—	△3	—	—	—
田 原 2 丁目	314	128	313	126	317	127	311	126	—	—	—	—	—	—	1	7	—	△7	△7	—	—
田 原 3 丁目	2,320	933	2,321	935	2,324	936	2,325	937	1	—	1	2	5	1	6	2	—	△4	△3	—	—
田 原 4 丁目	576	214	583	217	584	217	581	215	—	—	—	—	2	—	4	—	1	△4	△4	—	—
字 当 宮	902	902	908	908	912	912	927	927	—	—	—	26	—	—	6	3	2	20	—	—	—
字 城 安	712	297	716	296	717	296	700	292	—	1	△1	3	—	—	8	11	—	△5	△6	—	—
字 大 嶺	265	133	271	137	268	134	270	135	—	—	—	2	—	1	1	—	—	1	—	—	—
金 城 1 丁目	831	310	836	312	841	312	847	313	—	—	—	—	6	1	1	—	—	△1	△1	—	—
金 城 2 丁目	1,902	733	1,905	740	1,901	740	1,906	740	1	—	1	14	5	1	11	2	3	3	—	—	—
金 城 3 丁目	430	166	434	168	435	169	432	167	—	—	—	1	—	—	4	—	—	△3	△3	—	—
金 城 4 丁目	461	184	464	186	455	182	453	180	—	—	—	1	—	—	3	—	—	△2	△2	—	—
金 城 5 丁目	1,472	591	1,481	597	1,479	598	1,476	596	2	1	1	2	3	—	2	7	—	—	—	—	—

注：住民基本台帳による人口である。
社会動態の「管内・管外(転入・転出)」に外国人は含まれない。

資料：市民文化部 ハイサイ市民課

10 . 南部広域圏市町村人口

(住民基本台帳人口)

平成26年11月末現在

市町村名	面積 (km ²)	世帯数	人口	市町村名	面積 (km ²)	世帯数	人口
総数	371.75	292,519	699,129	渡嘉敷村	19.20	418	688
那覇市	39.27	144,208	323,075	座間味村	16.74	532	920
浦添市	19.30	46,926	114,254	粟国村	7.64	454	758
糸満市	46.64	23,973	60,180	渡名喜村	3.84	227	401
豊見城市	19.45	23,406	61,544	南大東村	30.57	671	1,291
南城市	49.78	15,692	42,136	北大東村	13.10	285	578
与那原町	5.10	7,321	18,461	久米島町	63.50	3,960	8,320
南風原町	10.72	13,561	37,050	八重瀬町	26.90	10,885	29,473

注: 面積は平成25年10月1日現在の数値である。

資料: 国土地理院「全国都道府県市町村別面積調」

那覇市と豊見城市は境界が一部未定のため按分によるものである。

各市町村

11 . 生活保護の状況

年度・月	被保護実数		保護率 (人口1,000人 に對して)	扶助費 (千円)						
	世帯	人員		総額	生活扶助	住宅扶助	教育扶助	介護扶助	医療扶助	その他
平成24年度	8,080	11,183	35.08	1,570,153	509,833	218,962	9,145	45,176	772,842	14,195
25	8,457	11,562	35.92	1,643,324	516,653	228,244	9,298	44,794	829,359	14,975
平成26年8月	8,739	11,788	36.55	1,640,582	513,171	237,428	19,202	48,326	804,825	17,631
9	8,765	11,791	36.55	1,788,719	512,624	237,068	5,622	49,001	969,076	15,328
10	8,798	11,809	36.59	1,708,720	515,706	236,578	5,605	48,324	888,374	14,132
11	8,800	11,795	36.53	1,753,312	541,316	239,157	5,685	47,917	903,907	15,331
平成25年11月	8,509	11,610	36.04	1,644,154	516,595	231,059	5,622	46,127	830,556	14,195

注: 年度は平均、各月は月末現在の数字で保護停止中を含む。その他は施設事務費を含む。

資料: 福祉部 保護管理課

各扶助費は四捨五入した値なので、総額とは一致しない場合がある。

12 . 国民健康保険の状況

年度・月	被保険者世帯数	被保険者数 (a)	診療費の 受診件数	療養給付費 (千円)				受診率 (%)	診療費の 1件あたり 費用額 (円)
				総額	保険者 負担分	被保険者 負担分	他法負担 分		
平成25年度	55,533	99,541 (95,725)	761,242	28,444,082	20,584,365	6,782,049	1,077,668	66.27	30,631
平成26年4月	55,410	98,417 (94,657)	64,357	2,382,803	1,724,587	567,093	91,122	68.18	30,227
5	55,351	98,046 (94,407)	64,402	2,509,343	1,813,909	603,935	91,499	68.22	32,233
6	55,201	97,516 (93,715)	64,486	2,326,956	1,682,125	556,801	88,030	68.81	29,659
7	55,232	97,481 (93,763)	63,797	2,521,707	1,821,575	607,016	93,116	68.04	32,502
平成25年7月	55,808	100,053 (96,043)	65,477	2,517,373	1,822,117	601,022	94,234	68.17	31,652

注: 被保険者世帯数、被保険者数について、年度は平均、各月は月末現在の数字である。

資料: 健康部 国民健康保険課

被保険者数()は、退職者医療制度該当者を除いた数である。

$$\text{受診率} = \frac{\text{件数}}{\text{被保険者数(a)}} \times 100$$

13 . 国民年金の状況

各年度末・月末現在

年度・月	適用状況				保険料免除者				納付率 (%)
	被保険者 総数	第1号 被保険者	任意加入 被保険者	第3号 被保険者	総数	法定免除者	申請免除者	学生納付 特例	
平成24年度	81,833	62,294	1,311	18,228	31,060	5,605	21,215	4,240	37.1
25	79,198	60,056	1,179	17,963	31,729	5,683	21,666	4,380	40.3
平成26年7月	77,359	58,359	1,158	17,842	19,906	5,755	11,879	2,272	35.9
8	77,626	58,675	1,151	17,800	20,710	5,736	12,032	2,942	35.3
9	77,664	58,786	1,131	17,747	21,926	5,709	13,189	3,028	36.3
10	77,379	58,619	1,096	17,664	23,979	5,711	15,028	3,240	37.0
平成25年10月	79,820	60,672	1,251	17,897	25,726	5,677	16,625	3,424	35.2

注:「第1号被保険者」農業、漁業、自営業やその家族及び学生。

資料: 那覇年金事務所

「第2号被保険者」厚生年金や共済組合に加入している人。

「第3号被保険者」厚生年金や共済組合に加入している人に扶養されている配偶者。

「任意加入被保険者」① 日本国内に住所を有する60歳以上65歳未満の人。② 海外に居住する20歳以上65歳未満で日本国籍を有する人。③ 昭和40年4月1日以前に生まれた人で、老齢基礎年金の受給資格を満たしていない65歳以上70歳未満の人。

注: 申請免除者は全額、3/4免除者、半額免除者、1/4免除者、納付猶予の合計。

14 . 職業紹介状況

年月	一般労働								就職率(%)
	求人数	求職者数			就職件数				
		総数	男	中高年齢	総数	男	中高年齢		
平成24年	102,041	221,504	100,642	72,749	11,969	5,246	2,920	5.4	
25	117,878	193,019	86,560	61,560	11,680	5,090	3,160	6.0	
平成26年7月	11,141	14,658	6,610	5,305	905	419	259	6.2	
8	11,923	14,405	6,534	5,208	876	402	252	6.1	
9	12,560	14,371	6,426	5,125	1,016	469	278	7.1	
10	13,159	14,408	6,448	5,169	947	434	330	7.6	
平成25年10月	10,250	15,304	6,890	5,068	1,068	499	308	7.0	

注:「就職率」は、月間有効求職者数に対する率である。

資料: 那覇公共職業安定所「業務月報とこなつ」(14~15表)

15 . 雇用保険状況

年月	一般雇用保険								
	適用 事業所数	被保険者数	受給資格決定件数		初回受給者数		受給者		基本手当 支給額 (千円)
			総数	男	総数	男	総数	男	
平成24年	12,838	215,161	12,906	5,426	10,795	4,449	44,217	19,361	4,799,211
25	13,255	221,286	12,223	5,091	9,804	3,965	39,713	16,804	4,266,149
平成26年7月	13,600	225,107	864	354	774	327	3,304	1,338	394,704
8	13,652	225,884	851	380	736	311	3,245	1,339	320,706
9	13,582	225,970	823	337	680	286	3,052	1,278	334,419
10	13,628	227,013	1,115	439	817	294	3,068	1,255	350,179
平成25年10月	13,159	220,180	1,040	430	845	345	3,348	1,398	393,821

注:「適用事業所数」「被保険者」は、各年度末・月末現在の数値である。

資料: 沖縄県労働局 職業安定部職業安定課

受給資格決定件数、初回受給者数、受給者、保険金支給額は基本手当基本分である。

16 . 1世帯あたり1ヶ月間の消費支出(二人以上の世帯)

単位: 円

用途分類	平成24年平均	平成25年平均	平成26年				平成25年9月
			6月	7月	8月	9月	
集計世帯数	164	161	160	158	157	155	161
世帯人員(人)	3.05	3.34	3.10	3.13	3.05	3.08	3.54
有業人員(人)	1.13	1.33	1.25	1.27	1.23	1.15	1.36
世帯主の年齢(歳)	58.3	55.8	57.1	56.9	58.6	59.8	54.0
消費支出	227,981	239,654	232,095	230,807	218,493	219,262	231,461
食料	55,499	57,278	53,566	56,916	58,647	53,060	56,848
住居	23,731	23,557	20,440	19,067	19,116	22,211	23,581
光熱・水道	19,756	20,499	19,116	19,984	22,131	22,835	21,874
家具・家事用品	7,353	7,335	6,983	7,263	6,644	8,393	8,343
被服および履物	6,856	7,398	5,965	7,783	5,691	4,372	6,202
保健医療	9,948	9,281	10,647	7,959	8,787	7,745	8,367
交通・通信	27,855	33,976	34,004	39,081	27,530	33,786	33,867
教育	7,769	9,714	9,014	9,756	5,607	6,993	6,407
教養娯楽	19,324	20,199	19,356	21,321	16,285	23,355	23,654
その他の消費支出	49,890	50,418	53,004	41,677	48,054	36,512	42,319
現物総額	5,085	4,255	4,215	3,680	6,280	3,909	3,300

注: 二人以上の農林漁家世帯を含む。

資料: 沖縄県企画部統計課「沖縄県家計調査結果」(16~17表)

17 . 1世帯あたり1ヶ月間の収入と支出(二人以上の世帯のうち勤労者世帯)

単位: 円

用途分類	平成24年平均	平成25年平均	平成26年				平成25年9月
			6月	7月	8月	9月	
集計世帯数	79	85	84	83	80	77	88
世帯人員(人)	3.52	3.76	3.37	3.34	3.21	3.30	3.97
有業人員(人)	1.63	1.71	1.63	1.59	1.59	1.57	1.69
世帯主の年齢(歳)	45.8	46.9	48.2	47.7	49.5	50.2	45.8
受取	789,319	793,773	812,970	775,931	697,657	640,794	660,638
実収入	428,667	420,654	487,191	400,027	366,584	326,465	325,392
經常収入	422,777	414,397	481,315	396,496	364,293	321,560	323,423
勤め先収入	397,946	381,984	421,139	390,133	323,929	318,741	317,640
事業・内職収入	999	2,491	1,184	2,359	2,041	1,542	3,406
他の經常収入	23,832	29,921	58,992	4,005	38,323	1,277	2,376
特別収入	5,890	6,257	5,876	3,531	2,291	4,905	1,969
実収入以外の受取 (繰入金を除く)	315,911	324,075	287,981	338,376	287,293	277,320	284,004
繰入金	44,741	49,044	37,798	37,528	43,780	37,009	51,242
支払	789,319	793,773	812,970	775,931	697,657	640,794	660,638
実支出	308,533	325,107	305,972	305,361	286,626	290,668	288,667
消費支出	252,168	275,327	252,689	262,948	248,499	251,297	255,110
食料	57,104	60,470	58,307	60,868	60,574	56,919	60,045
住居	27,607	29,285	29,198	24,410	26,193	23,529	28,260
光熱・水道	19,741	20,522	18,448	18,361	21,219	22,095	20,804
家具・家事用品	7,879	7,451	5,416	8,263	5,704	11,736	7,697
被服および履物	8,100	9,309	7,234	9,612	6,715	4,855	6,911
保健医療	8,454	8,943	11,682	8,078	10,380	9,025	8,205
交通・通信	33,158	43,575	46,160	53,776	35,236	38,763	39,997
教育	12,692	14,422	10,517	11,507	9,002	10,150	9,309
教養娯楽	20,921	23,558	21,252	24,516	16,766	29,425	30,891
その他の消費支出	56,510	57,791	44,475	43,558	56,709	44,800	42,991
非消費支出	56,365	49,780	53,283	42,413	38,127	39,371	33,557
実支出以外の支払 (繰越金を除く)	438,406	426,912	475,899	430,519	381,774	321,004	328,791
繰越金	42,380	41,754	31,100	40,051	29,257	29,122	43,180
現物総額	5,328	4,704	2,756	4,260	7,124	4,739	3,677
可処分所得	372,302	370,874	433,909	357,614	328,457	287,094	291,834
黒字	120,134	95,548	181,220	94,666	79,958	35,797	36,725
貯蓄純増	91,751	72,476	151,042	61,677	61,349	23,747	35,986

18 . 消費 者 物 価 指 数

平成22年=100

項 目	平成 25 年 平 均	平 成 26 年				平成 25 年 10 月	変 化 率 (%)	
		7 月	8 月	9 月	10 月		対 前 月	対 前 年 同 月
総 合	100.0	103.1	103.7	104.0	103.8	100.8	△ 0.2	3.0
生鮮食品を除く総合	100.2	103.3	103.4	103.4	103.3	100.5	△ 0.1	2.8
持ち家の帰属家賃を除く総合	100.1	103.5	104.2	104.5	104.3	101.0	△ 0.2	3.3
食 料	99.6	103.2	105.0	106.7	106.1	101.9	△ 0.6	4.2
生鮮食品	94.7	99.0	112.2	119.4	116.1	109.7	△ 2.7	5.8
穀類	106.9	106.5	106.4	107.3	105.7	107.6	△ 1.5	△ 1.8
魚介類	98.5	108.9	118.2	121.8	120.2	105.9	△ 1.3	13.5
肉類	103.3	108.6	105.5	107.9	108.1	105.3	0.2	2.7
乳卵類	100.9	105.6	105.9	106.6	108.4	103.3	1.8	5.0
野菜・海藻	95.4	99.3	109.0	116.4	113.5	110.9	△ 2.6	2.3
果物	100.3	95.9	105.9	105.9	104.0	101.4	△ 1.8	2.6
油脂・調味料	102.3	103.6	103.2	104.6	104.2	102.7	△ 0.4	1.5
菓子類	97.9	103.3	106.0	106.5	106.6	96.7	0.2	10.2
調理食品	99.3	105.3	105.4	106.6	106.8	98.5	0.2	8.5
飲料	93.7	93.8	92.9	93.4	92.2	93.3	△ 1.3	△ 1.2
酒類	98.2	99.3	99.4	99.4	99.6	98.0	0.2	1.7
外食	99.5	103.2	103.2	103.8	103.8	99.8	0.0	4.0
住 居	99.5	100.3	100.3	100.3	100.3	99.5	0.1	0.8
家賃	99.4	100.1	100.1	100.1	100.1	99.5	0.0	0.6
設備修繕・維持	101.9	103.9	104.2	104.2	104.8	100.8	0.6	4.0
光熱・水道	105.0	110.7	110.3	109.8	109.7	105.7	△ 0.2	3.8
電気代	108.7	116.0	115.6	115.0	114.7	110.2	△ 0.3	4.1
ガス代	106.1	113.6	112.9	112.2	112.1	105.9	△ 0.1	5.8
他の光熱	129.5	141.5	141.4	141.0	140.0	130.5	△ 0.7	7.3
上下水道料	95.4	96.1	96.1	96.1	96.1	95.4	0.0	0.8
家具・家事用品	93.2	97.2	96.2	95.3	96.1	92.0	0.9	4.5
家庭用耐久財	84.5	93.0	90.3	87.0	90.6	81.2	4.1	11.5
被服及び履物	100.7	99.7	98.5	104.3	104.5	103.1	0.2	1.4
衣料	105.0	102.8	99.1	108.6	109.1	108.6	0.5	0.5
シャツ・セーター・下着類	99.7	101.2	101.9	107.1	105.5	103.2	△ 1.4	2.3
履物類	95.1	95.7	95.7	95.7	95.3	95.3	△ 0.4	0.0
他の被服類	91.1	83.4	84.1	87.8	94.2	89.7	7.3	4.9
保健医療	98.8	99.8	99.1	99.7	99.5	99.5	△ 0.2	0.0
交通・通信	103.2	107.8	108.8	106.6	106.8	103.2	0.2	3.5
教 育	96.9	100.5	100.5	100.5	100.5	96.9	0.0	3.7
教養娯楽	94.9	99.1	100.6	99.8	99.4	94.6	△ 0.4	5.0
教養娯楽用耐久財	69.0	74.0	75.9	79.1	73.8	69.5	△ 6.7	6.2
諸雑費	104.3	108.0	108.1	108.4	107.9	106.1	△ 0.4	1.7

資料：沖縄県企画部統計課「消費者物価指数」

19 . 那 覇 空 港 運 輸 状 況

年・月	旅 客 (人)			貨 物 (kg)			郵 便 (kg)		
	総 数	乗 客	降 客	総 量	積 荷	卸 荷	総 量	積 荷	卸 荷
	総 数 (量)								
平成 24 年	(12,832)	(6,258)	(6,574)						
	15,041,920	7,519,807	7,522,113	354,115,836	154,176,791	199,939,045	15,858,461	6,071,003	9,787,458
25	(12,884)	(6,161)	(6,723)						
	16,039,043	8,016,572	8,022,471	371,768,653	163,352,120	208,416,533	16,619,474	6,423,708	10,195,766
平成 26 年 7 月	(1,175)	(544)	(631)						
	1,581,529	784,675	796,854	36,532,225	16,278,010	20,254,215	1,223,136	465,950	757,186
8	(1,259)	(647)	(612)						
	1,803,282	909,366	893,916	34,456,916	14,671,802	19,785,114	1,212,507	465,403	747,104
9	(1,130)	(555)	(575)						
	1,575,242	786,637	788,605	31,764,039	13,446,765	18,317,274	1,255,732	477,587	778,145
10	(1,306)	(649)	(657)						
	1,406,441	703,386	703,055	31,804,029	13,056,498	18,747,531	1,380,481	504,883	875,598
平成 25 年 10 月	(1,389)	(661)	(728)						
	1,322,083	659,634	662,449	31,974,597	12,758,608	19,215,989	1,349,357	526,991	822,366
	県 内								
平成 24 年	(12,832)	(6,258)	(6,574)						
	2,652,407	1,302,238	1,350,169	29,548,317	14,256,003	15,292,314	747,316	543,122	204,194
25	(12,884)	(6,161)	(6,723)						
	2,688,473	1,328,987	1,359,486	28,708,002	13,762,570	14,945,432	728,977	543,347	185,630
平成 26 年 7 月	(1,175)	(544)	(631)						
	273,210	135,123	138,087	3,219,397	1,255,187	1,964,210	64,003	45,963	18,040
8	(1,259)	(647)	(612)						
	300,477	147,762	152,715	2,520,167	1,233,791	1,286,376	63,414	44,934	18,480
9	(1,130)	(555)	(575)						
	258,184	126,850	131,334	1,971,157	1,108,419	862,738	55,163	40,722	14,441
10	(1,306)	(649)	(657)						
	226,843	111,068	115,775	1,981,481	1,194,004	787,477	66,796	50,774	16,022
平成 25 年 10 月	(1,389)	(661)	(728)						
	216,279	107,243	109,036	1,994,727	1,253,191	741,536	61,307	46,790	14,517
	県 外								
平成 24 年									
	11,796,079	5,923,004	5,873,075	186,964,165	74,463,993	112,500,172	6,563,830	1,734,977	4,828,853
25									
	12,481,642	6,255,052	6,226,590	188,410,361	75,340,479	113,069,882	6,995,020	2,032,214	4,962,806
平成 26 年 7 月									
	1,170,228	580,606	589,622	17,739,521	7,633,437	10,106,084	557,386	171,913	385,473
8									
	1,372,607	695,520	677,087	16,351,278	6,053,755	10,297,523	517,808	170,199	347,609
9									
	1,184,453	595,146	589,307	13,995,403	4,857,174	9,138,229	497,443	152,458	344,985
10									
	1,044,848	524,485	520,363	15,293,203	4,968,988	10,324,215	558,720	169,875	388,845
平成 25 年 10 月									
	1,017,793	507,740	510,053	15,809,750	4,679,428	11,130,322	511,199	161,266	349,933
	国 際								
平成 24 年									
	593,434	294,565	298,869	137,603,354	65,456,795	72,146,559	8,547,315	3,792,904	4,754,411
25									
	868,928	432,533	436,395	154,650,290	74,249,071	80,401,219	8,895,477	3,848,147	5,047,330
平成 26 年 7 月									
	138,091	68,946	69,145	15,573,307	7,389,386	8,183,921	601,747	248,074	353,673
8									
	130,198	66,084	64,114	15,585,471	7,384,256	8,201,215	631,285	250,270	381,015
9									
	132,605	64,641	67,964	15,797,479	7,481,172	8,316,307	703,126	284,407	418,719
10									
	134,750	67,833	66,917	14,529,345	6,893,506	7,635,839	754,965	284,234	470,731
平成 25 年 10 月									
	88,011	44,651	43,360	14,170,120	6,825,989	7,344,131	776,851	318,935	457,916

注：旅客は通過客、遊覧客を除く。平成26年の数値については、速報値である。

資料：大阪航空局 那覇空港事務所

県内上段の()書きは二地点間輸送客及びチャーター便で内数である。

20 . 電 灯 ・ 電 力 使 用 状 況

単位: KWH

年 度 ・ 月	総 数		電 灯		電 力	
	契約口数	使用電力量	契約口数	使用電力量	契約口数	使用電力量
平成24年度	200,041	r1,598,750,837	184,425	r683,506,096	15,616	r915,244,741
25	202,369	1,634,164,961	186,912	704,008,274	15,457	930,156,687
平成26年8月	203,615	177,567,057	188,007	74,578,895	15,608	102,988,162
9	203,752	170,224,744	188,141	71,536,711	15,611	98,688,033
10	204,169	161,206,359	188,554	66,083,023	15,615	95,123,336
11	204,312	135,790,967	188,732	55,035,320	15,580	80,755,647
平成25年11月	201,325	133,456,421	185,681	52,281,207	15,644	81,175,214

注: 契約口数はそれぞれ各年度末・月末現在の数値である。

資料: 沖縄電力株式会社 那覇支店

21 . 上 水 道

年 度 ・ 月	給水戸数	給水人口	配 水 量 (m ³)			有効水量 (m ³)	有効率 (%)	有収水量 (m ³)	有収率 (%)
			総 量	1日最大	1日平均				
平成24年度	151,775	318,891	38,369,300	132,547	105,121	37,913,747	98.8	37,126,022	96.8
25	153,627	319,680	38,567,178	114,020	105,664	38,063,686	98.7	37,274,051	96.7
平成26年7月	154,701	320,551	3,380,520	118,520	109,049	3,196,748	94.6	3,130,266	92.6
8	154,888	320,581	3,309,351	110,090	106,753	3,259,005	98.5	3,194,876	96.5
9	154,939	320,719	3,223,000	110,840	107,433	3,217,075	99.8	3,154,108	97.9
10	155,071	320,931	3,295,090	111,880	106,293	3,220,159	97.7	3,154,139	95.7
平成25年10月	152,776	320,147	3,225,436	110,590	104,046	3,190,445	98.9	3,124,989	96.9

注: 有効率及び有収率が100%を超える要因として、検針時期のズレ等がある。

資料: 上下水道局 企画経営課

給水戸数、給水人口は各年度・月時点の人口推計である。

月ごとの数値は、速報値である。

22 . 下 水 道

年 度 ・ 月	行政区域 人口 A	行政区域 世帯 B	処理区域 人口 C	処理区域 世帯 D	水洗便所 設置済 人口 E	水洗便所 世帯 F	汚 水 処理量 G (m ³)	普及率(%)		水洗化率(%)	
								C/A	D/B	E/C	F/D
平成24年度	320,889	140,302	287,308	125,468	282,837	121,354	34,977,016	89.5	89.4	98.4	96.7
25	321,678	142,261	313,773	139,098	298,104	132,672	r35,205,01	97.5	97.8	95.0	95.4
平成26年7月	322,549	143,512	314,753	142,349	299,314	135,911	2,962,402	97.6	99.2	95.1	95.5
8	322,579	143,566	315,072	142,476	299,335	135,921	3,000,373	97.7	99.2	95.0	95.4
9	322,717	143,730	315,262	142,629	299,595	136,096	2,983,705	97.7	99.2	95.0	95.4
10	322,929	143,981	315,513	142,841	299,894	136,325	2,964,586	97.7	99.2	95.0	95.4
平成25年10月	322,145	141,914	287,308	125,468	283,849	122,640	2,926,955	89.2	88.4	98.8	97.7

注: A、Bは住民基本台帳人口・世帯数で、月別数値は各月末現在の

資料: 上下水道局 下水道課・料金サービス課

数値である。年度別数値についても各年度末の月末現在の数値である。

C～Fは各年度末・月末現在の数値である。

Gにおける数値は、月別数値は速報値、年度別数値においては決算値(年間総量)である。

H25.3月末より外国人を含む。

23 . 用途別確認建築物

単位：件

年度・月	総数	住宅	共同住宅	住宅兼店舗	店舗・事務所	車庫・倉庫 工場	その他
				住宅兼事務所 共同住宅兼店舗 共同住宅兼事務所			
平成24年度	116	48	18	2	15	5	28
25	123	39	18	4	13	2	47
平成26年8月	7	—	3	2	1	1	—
9	7	2	1	—	3	—	1
10	17	2	3	1	4	1	6
11	9	1	1	—	1	—	6
平成25年11月	20	3	2	1	1	1	12

注：建築指導課確認のみで、民間の確認件数は含まない。

資料：都市計画部建築指導課「建築確認統計月報」（23～24表）

24 . 構造別確認建築物

年度・月	総数	木造	鉄骨鉄筋 コンクリート造	鉄筋コンクリート造	鉄骨造	コンクリート ブロック造	その他
			鉄骨鉄筋 コンクリート造			コンクリート ブロック造	
建物の数（件）							
平成24年度	116	11	—	79	25	1	—
25	123	9	2	76	31	5	—
平成26年8月	7	1	—	6	—	—	—
9	7	2	—	2	3	—	—
10	17	1	—	10	5	1	—
11	9	—	—	3	6	—	—
平成25年11月	20	1	—	10	9	—	—
床面積合計（㎡）							
平成24年度	181,897.37	1,306.00	—	160,687.02	19,884.35	20.00	—
25	125,792.84	1,151.29	13,990.78	98,145.18	12,023.28	482.31	—
平成26年8月	4460.61	208.81	—	4251.80	—	—	—
9	1836.93	150.38	—	1471.73	214.82	—	—
10	22,414.67	102.00	—	16501.30	5792.81	18.56	—
11	16,080.74	—	—	11260.96	4819.78	—	—
平成25年11月	36170.94	149.31	—	34248.03	1773.60	—	—

25 . 刑法犯罪の認知と検挙

年 月	刑法犯総数	凶悪犯	粗暴犯	窃盗犯	知能犯	風俗犯	その他
認知件数							
平成24年	3,256	10	235	2,384	169	45	413
25	3,239	17	255	2,429	159	32	347
平成26年7月	272	—	17	213	13	1	28
8	258	—	18	198	8	1	33
9	284	—	13	227	19	2	23
10	281	—	20	211	13	2	35
平成25年10月	262	1	25	189	15	4	28
検挙件数							
平成24年	1,308	10	164	828	112	30	164
25	1,265	11	196	766	125	23	144
平成26年7月	42	—	13	16	5	1	7
8	224	—	7	209	4	1	3
9	47	—	15	22	5	1	4
10	79	—	14	41	15	2	7
平成25年10月	88	—	18	45	13	1	11

注：平成24年及び平成25年は確定値。平成26年は暫定値。

資料：沖縄県警察本部 刑事部刑事企画課

認知件数・検挙件数については、発生地計上方式による数値である。

26 . 交通事故発生件数

年 月	発生件数	死亡者数	重傷者数	軽傷者数
平成24年	1,881	5	164	1,978
25	1,871	10	197	1,901
平成26年8月	127	—	10	140
9	176	1	21	181
10	131	—	15	133
11	142	1	14	144
平成25年11月	154	1	10	163

注：年は確定値、月は照会時点の計上数(報告件数)である。

資料：沖縄県警察本部 交通部交通企画課

27 . 事故別救急出動件数

年 月	総数	火災 事故	自然 災害	水難 事故	交通 事故	労働 災害	運動 競技	一般 負傷	加害	自損 行為	急病	その他	搬送 人員
平成24年	17,085	84	20	16	1,375	47	42	2,249	184	269	11,379	1,420	15,154
25	16,787	106	1	19	1,285	40	57	2,478	156	291	10,875	1,479	14,685
平成26年7月	1,538	9	1	4	119	6	7	211	6	23	1,030	122	1,361
8	1,512	2	3	3	103	3	5	213	12	21	1,012	135	1,318
9	1,431	4	—	—	125	9	8	188	15	19	948	115	1,224
10	1,351	7	—	—	92	3	7	229	18	28	830	137	1,173
平成25年10月	1,280	10	1	1	99	6	4	209	11	17	798	124	1,137

注：「その他」は転院搬送、医師運送、医療資器材等運送、その他を含む。

資料：消防本部救急課「救急月報」

28 . 火 災

年・月	発生件数	死傷者数		焼損面積(m ²)		焼損棟数		罹 災		損 害 額 (千円)
		死 者	負 傷 者	床面積	表面積	火元	延焼	世帯数	人 員	
平成 24 年	83	2	4	362	63	50	1	25	44	35,908
25	98	2	6	868	381	54	3	22	44	234,532
平成 26 年 7 月	8	—	—	9	13	3	2	1	1	985
8	5	—	—	—	—	1	—	—	—	2
9	2	—	—	—	—	—	—	—	—	—
10	8	—	1	180	—	2	—	1	2	—
平成 25 年 10 月	6	—	—	1	5	3	—	1	2	23

資料：消防本部予防課「火災月報」

29 . 夜 間 救 急 受 診 状 況

年 度 ・ 月	総 数		内 科		小 児 科		外 科 ・ 整 形		他 科 目	
	患者数	二 次 患者数	患者数	二 次 患者数	患者数	二 次 患者数	患者数	二 次 患者数	患者数	二 次 患者数
平成 24 年 度	43,963	3,367	15,137	1,428	18,976	1,025	8,402	477	1,448	437
25	42,247	3,660	14,224	1,646	18,583	1,111	7,980	475	1,460	428
平成 26 年 8 月	2,762	294	945	141	1,073	78	633	43	111	32
9	2,789	351	895	153	1,126	120	630	36	138	42
10	2,520	287	828	124	953	70	626	51	113	42
11	2,931	302	999	147	1,147	77	680	39	105	39
平成 25 年 11 月	2,807	293	930	130	1,108	85	664	43	105	35

資料：地方独立行政法人 那覇市立病院 医事課

30 . ご み 及 び し 尿 等 処 理 状 況

年 度 ・ 月	ご み (kg)				し 尿 等 (リ ッ ト ル)
	総 量	焼却処理 ※注1	破碎選別処理 ※注2	リサイクル(資源化物)	
平成 24 年 度	99,698,601	85,728,660	3,453,310	10,516,632	5,699,900
25	98,722,520	85,221,700	3,270,450	10,230,370	5,750,595
平成 26 年 8 月	8,511,731	7,340,460	300,200	871,071	473,810
9	8,553,428	7,197,220	254,930	1,101,278	425,620
10	8,349,863	7,311,060	284,620	754,183	436,875
11	7,429,173	6,451,710	247,460	730,003	463,080
平成 25 年 11 月	7,713,007	6,672,630	251,830	788,547	468,910

注：焼却処理量＝可燃ごみ量

破碎選別処理＝不燃ごみ量＋粗大ごみ量

資料：環境部 廃棄物対策課・クリーン推進課

31 . 公害関係苦情件数

年度・月	総数	騒音	大気汚染	悪臭	水質汚濁	振動	その他
平成24年度	139	52	12	56	10	1	8
25	178	r53	r19	74	r12	2	18
平成26年8月	12	5	1	4	2	—	—
9	18	5	1	8	2	—	2
10	13	3	—	6	—	—	4
11	17	3	1	8	1	—	4
平成25年11月	9	6	—	3	—	—	—

注：新規受理件数。各月は速報値である。

資料：環境部 環境保全課

32 . 気 象

年 月	気 温 (°C)			平均湿度 (%)	降 水 量 (mm)	日 照 時 間 (h)	風 速 (m/s)		平均気圧(hPa)	
	平均	最高	最低				最大	風向	現地	海面
平成24年	23.0	33.3	11.6	74	2,733.0	1,538.9	41.1	西北西	1,007.2	1,013.0
25	23.3	34.8	10.3	73	2,071.0	1,809.0	22.0	東	1,008.3	1,014.1
平成26年7月	29.3	33.9	23.8	80	494.0	235.5	33.1	南	1,001.5	1,007.2
8	28.7	33.1	23.9	82	229.0	175.7	22.9	南	1,002.1	1,007.7
9	28.8	33.3	25.0	75	95.5	224.0	12.7	南南	1,004.3	1,009.9
10	25.4	32.0	20.7	70	269.0	171.2	25.2	東北	1,005.9	1,011.7
平成25年10月	25.3	30.8	19.9	72	200.0	129.7	22.0	東	1,005.1	1,010.8

資料：国土交通省 気象庁

33 . 市政及び一般相談受付件数

年度・月	総数	道路関係	公害衛生	公設整備	公園都市	交通関係	港河橋	湾川梁	労働社	観光	学教施設	防対	災策	市財貸補	有産借償	その他
平成24年度	851	61	113	57	47	28	3	166	25	40	4	—	—	—	—	307
25	934	56	80	46	100	8	2	78	21	41	22	19	—	—	—	461
平成26年8月	77	10	8	4	4	1	—	8	2	—	1	—	—	—	—	39
9	102	12	9	2	5	1	1	14	3	4	—	—	—	—	—	48
10	82	4	10	1	3	—	1	13	3	—	—	—	—	—	—	46
11	51	2	6	2	1	—	—	12	2	2	—	—	—	—	—	22
平成25年11月	53	3	8	4	7	1	—	5	2	1	—	—	—	—	—	22

資料：市民文化部 市民生活安全課 (33~34表)

34 . 法律相談等受付件数

年度・月	総数	借地関係	不動産関係	相続関係	隣接関係	夫婦関係	相続関係	金銭関係	損害関係	交通関係	人権関係	契約	税金	その他
平成24年度	1,297	138	156	22	176	293	218	27	7	83	47	130		
25	1,254	127	135	22	162	282	222	10	10	66	70	148		
平成26年8月	106	9	11	4	18	31	7	2	1	10	7	6		
9	107	9	8	4	15	23	16	—	1	12	7	12		
10	118	7	16	9	21	24	20	—	—	9	4	8		
11	88	5	7	1	8	32	15	2	—	5	4	9		
平成25年11月	110	11	9	1	12	30	20	1	1	8	7	10		

35 . 情報公開請求件数














年度・月	公開請求内訳							不服申立て件数
	請求件数	公開	部分公開	非公開	検討中	取下げ	却下	
平成24年度	582	122	425	31	—	4	—	1
25	758	180	536	33	—	9	—	8
平成26年8月	38	10	27	1	—	—	—	—
9	39	10	26	1	—	2	—	—
10	50	13	35	2	—	—	—	—
11	37	9	25	2	—	1	—	—
平成25年11月	91	29	58	—	1	—	—	1

資料：総務部総務課 法規市政情報グループ（35～36表）

36 . 個人情報請求件数

年度・月	開示請求内訳							不服申立て	訂正請求	削除請求	中止請求
	請求件数	承認	一部承認	拒否	検討中	取下げ	却下				
平成24年度	89	62	17	10	—	—	—	—	—	—	—
25	108	91	11	5	—	1	—	—	—	—	—
平成26年8月	8	6	1	1	—	—	—	—	—	—	—
9	28	24	3	1	—	—	—	—	—	—	—
10	26	21	2	2	1	—	—	—	—	—	—
11	21	14	2	1	4	—	—	—	—	—	—
平成25年11月	5	4	1	—	—	—	—	—	—	—	—

数字で見る那覇市

年月 項目		平成14年 1ヵ月平均	平成19年 1ヵ月平均	平成24年 1ヵ月平均	平成26年10 月
人口 (外国人を含む)		306,642	316,266	320,823	322,929
世帯 (外国人を含む)		118,897	130,738	139,620	143,981
出生 (外国人を含む)		292	283	292	322
死亡 (外国人を含む)		154	182	207	219
婚姻		180	186	194	176
離婚		79	76	74	84
(1km ² 当たり) 人口密度		7,865 (38.99km ²)	8,062 (39.23km ²)	8,170 (39.27km ²)	8,223 (39.27km ²)
消費者物価指数 (H22=100)		100.3	99.5	99.6	103.8
上水道 (m ³)		3,406,974	3,282,019	3,202,285	3,295,090
電力・電灯 (KWH)		130,692,070	139,621,601	133,460,777	161,206,359
ごみ処理量(トン)		10,170	8,170	8,286	8,350
救急車出動件数 (件)		945	1,211	1,424	1,351
交通事故件数 (件)		141	159	157	131

※人口、世帯数の各年1ヶ月平均である。人口密度は外国人を含む。
面積は平成14年は都市計画面積、19年、24、26年は豊見城市との按分による推計値を使用している。
ごみ処理量は、平成14年は南風原町からの搬入分を含んでいる。

統 計 那 覇
平成27年1月 No. 161

発行 那 覇 市 役 所

編集 那覇市 企画財務部 企画調整課 統計グループ

〒900-8585

那覇市泉崎1丁目1番1号 那覇市役所本庁舎6階

電話 (098)951-3223 FAX (098)862-4263