

統計 那覇

平成26年9月

No. 160

那覇市企画調整課統計グループ

目 次

	ページ		ページ	
主 要 指 標	1表 那覇市主要統計指標……………	2	運 輸・観 光 19表 那覇空港運輸状況……………	42
	2表 全国主要統計指標……………	2	電 気・上 下 水 道 20表 電灯・電力使用状況……………	43
人 口	3表 住民基本台帳人口……………	4	21表 上水道……………	43
	4表 推計人口……………	4	22表 下水道……………	43
	5表 月別人口動態……………	4	建 築 23表 用途別確認建築物……………	44
	6表 地域別人口移動……………	5	24表 構造別確認建築物……………	44
	7表 国籍別外国人登録数……………	5	警 察・消 防 25表 刑法犯罪の認知と検挙……………	45
	8表 各歳別・町丁字別登録人口…………	6	26表 交通事故発生件数……………	45
	9表 町丁字別人口動態……………	30	27表 事故別救急出動件数……………	45
	10表 南部広域圏市町村人口……………	38	28表 火 災……………	46
民 生・労 働	11表 生活保護の状況……………	38	保 健・衛 生 29表 夜間救急受診状況……………	46
	12表 国民健康保険の状況……………	38	30表 ごみ及びびし尿等処理状況…………	46
	13表 国民年金の状況……………	39	31表 公害関係苦情件数……………	47
	14表 職業紹介状況……………	39	気 象 32表 気 象……………	47
	15表 雇用保険状況……………	39	そ の 他 33表 市政及び一般相談受付件数…………	47
家 計・物 価	16表 1世帯あたり1ヶ月間の消費 支出(二人以上の世帯)……………	40	34表 法律相談等受付件数……………	48
	17表 1世帯あたり1ヶ月間の収入と支出 (二人以上の世帯のうち勤労者 世帯)……………	40	35表 情報公開請求件数……………	48
	18表 消費者物価指数……………	41	36表 個人情報請求件数……………	48
			数字で見る那覇市 ……………	49

利用される方へ

1. 本書は年3回(5月、9月、1月)発行しています。
2. 計数の単位未満は四捨五入しているため、総数と内訳の合計とは一致しない場合があります。
3. 統計表の期間区分は次のとおりです。

年 (暦年) ……………	1月1日から12月31日までの1年間
年度 (会計年度) ……………	4月1日から 3月31日までの1年間
4. 統計表の符号は次のとおりです。

「 0 」 単位未満, 四捨五入した結果0となったもの	「 △ 」 負の数
「 - 」 皆無または該当数字のないもの	「 p 」 暫定数字
「 … 」 不詳、不明、不定および算出不能の数	「 r 」 訂正数字
「 X 」 発表を差し控えるもの	
5. 資料の出所機関は各統計表の右下に掲げ、特に資料が報告書などに基づく場合には、その書名を付記してあります。
6. 掲載事項に関する詳細についてのご意見やご質問など、お気づきの点は本市企画調整課統計グループまでご連絡ください。

* 本書は自然環境保護のため、再生紙を使用しています。

3. 住民基本台帳人口

各年末・月末現在

年月・地域	日本人登録人口				外国人登録人口			
	世帯数	人 口			世帯数	人 口		
		総 数	男	女		総 数	男	女
平成24年	139,054	319,284	153,982	165,302	1,265	2,183	1,129	1,054
25	140,814	320,012	154,429	165,583	1,355	2,474	1,363	1,111
平成26年4月	141,551	319,707	154,386	165,321	1,284	2,400	1,295	1,105
5	141,672	319,790	154,421	165,369	1,440	2,554	1,420	1,134
6	141,883	319,812	154,444	165,368	1,443	2,565	1,427	1,138
7	142,045	319,943	154,580	165,363	1,467	2,606	1,454	1,152
本 庁	47,326	97,857	46,866	50,991	904	1,420	825	595
真和志支所	47,059	105,366	50,529	54,837	339	648	346	302
首里支所	23,231	57,961	27,703	30,258	38	146	66	80
小禄支所	24,429	58,759	29,482	29,277	186	392	217	175
平成25年7月	140,202	319,329	153,992	165,337	1,257	2,362	1,282	1,080

資料：市民文化部 ハイサイ市民課

4. 推 計 人 口

各年12月1日・月1日現在

年 月	世帯数	人 口			対前月(年) 増加数	1世帯あたり人口
		総 数	男	女		
平成24年	133,998	319,303	153,524	165,779	1,190	2.4
25	135,870	320,373	154,212	166,161	1,070	2.4
平成26年4月	136,021	319,680	153,831	165,849	△ 695	2.4
5	136,595	320,109	154,161	165,948	429	2.3
6	136,872	320,346	154,321	166,025	237	2.3
7	137,086	320,379	154,351	166,028	33	2.3
平成25年7月	135,000	319,551	153,638	165,913	△ 78	2.4

注：平成22年国勢調査(確報値)を基準とした人口である。

資料：沖縄県企画部 統計課

5. 月 別 人 口 動 態

年月・地域	自 然 動 態			社 会 動 態							人 口 増 加	婚 姻	離 婚
	出 生	死 亡	自 然 増 加	転 入	管 内 転 入	管 外 転 入	転 出	管 内 転 出	管 外 転 出	社 会 増 加			
平成24年	3,508	2,480	1,028	17,107	9,647	6,229	16,974	9,647	6,229	133	1,161	2,327	885
25	3,516	2,495	1,021	17,036	13,488	6,122	17,038	13,488	6,122	△ 2	1,019	2,280	921
平成26年4月	235	209	26	3,035	1,075	711	2,632	1,075	711	403	429	193	85
5	268	212	56	1,272	953	529	1,091	953	529	181	237	161	71
6	252	177	75	1,053	820	485	1,095	820	485	△ 42	33	135	85
7	317	236	81	1,313	741	436	1,222	741	436	91	172	231	75
本 庁	92	65	27	478	214	120	437	214	153	41	68
真和志支所	116	96	20	306	212	183	325	212	142	△ 19	1
首里支所	44	44	0	176	157	71	161	157	65	15	15
小禄支所	65	31	34	353	158	62	299	158	76	54	88
平成25年7月	286	221	65	1,272	825	476	1,195	825	476	77	142	224	81

注：「婚姻」「離婚」は、戸籍の取り扱いが本庁に統括されているため、支所ごとに数値を出すことができない。

「婚姻」「離婚」の数値に、他市町村からの届出分は含まれない。

資料：市民文化部 ハイサイ市民課

社会動態の「管内・管外(転入・転出)」、「婚姻」「離婚」に外国人は含まれない。

6. 地域別人口移動

地 域	平成24年	平成25年	平成26年				平成25年7月
			4月	5月	6月	7月	
転入総数	16,415	16,241	2,918	1,075	1,012	1,240	1,211
県内	7,646	7,679	1,330	562	522	520	543
県外	8,179	7,924	1,533	468	439	665	606
北海道	243	237	47	14	6	9	17
東北	306	217	85	14	11	17	13
北信越	192	165	35	13	8	10	8
関東	3,511	3,239	587	207	195	250	277
東海	735	709	133	29	50	57	39
近畿	947	974	137	53	60	79	66
中国	276	377	69	15	17	113	59
四国	117	113	32	14	10	8	7
九州	1,852	1,883	408	109	82	122	120
国外	263	336	22	29	30	36	32
その他	327	302	33	16	21	19	30
札幌市	95	97	9	6	5	2	9
仙台市	50	41	18	5	2	4	1
さいたま市	77	88	24	2	10	2	7
千葉市	48	59	10	2	3	10	3
東京都区部	1,334	1,156	227	71	72	104	106
横浜市	322	319	51	23	22	17	24
川崎市	169	140	23	10	10	14	11
名古屋市	158	125	33	9	15	16	9
京都市	75	71	6	4	2	9	8
大阪市	181	225	28	17	13	21	9
神戸市	97	82	12	5	10	6	1
広島市	48	43	30	3	5	5	1
北九州市	95	95	40	9	6	11	1
福岡市	441	438	100	22	22	25	27
転出総数	16,380	16,532	2,580	1,048	1,062	1,189	1,155
県内	8,118	8,246	1,228	614	610	619	560
県外	7,890	7,639	1,345	393	440	561	582
その他	372	317	7	41	12	9	13

注：住民基本台帳に基づく数字である。

資料：市民文化部 ハイサイ市民課

「その他」は届出によらない職権によって処理したものや、帰化等の数字である。

「東北」 青森・岩手・宮城・秋田・山形・福島 「北信越」 新潟・富山・石川・福井・長野

「関東」 茨城・栃木・群馬・埼玉・千葉・東京・神奈川・山梨 「東海」 岐阜・静岡・愛知・三重

「近畿」 滋賀・京都・大阪・兵庫・奈良・和歌山 「中国」 鳥取・島根・岡山・広島・山口である。

7. 国籍別外国人登録数

各年末・月末現在

年 月	総 数	中 国	韓国・朝鮮	米 国	フィリピン	ブラジル	ペルー	台湾	ベトナム	ネパール	無国籍	その他
平成24年
25	2,474	651	261	213	230	48	54	144	193	305	4	371
平成26年4月	2,400	636	271	211	226	47	54	154	178	235	4	384
5	2,554	632	276	210	232	44	54	158	182	375	4	387
6	2,565	630	277	213	233	44	50	167	179	378	5	389
7	2,606	631	286	215	238	44	49	171	181	399	5	387
平成25年7月	2,362	657	257	202	233	45	54	125	169	234	5	381

資料：市民文化部 ハイサイ市民課

8. 各歳別・町丁字別 登録人口（総合）

平成26年7月31日現在

町丁字名				人口	0歳～ 4歳	5歳～ 9歳	10歳～ 14歳	15歳～ 19歳	20歳～ 24歳	25歳～ 29歳	30歳～ 34歳	35歳～ 39歳	40歳～ 44歳	45歳～ 49歳	50歳～ 54歳	55歳～ 59歳	60歳～ 64歳	65歳～ 69歳	70歳～ 74歳	75歳～ 79歳	80歳～ 84歳	85歳以上
牧志3丁目	2,085	71	72	74	69	96	116	131	156	141	141	151	140	216	132	113	95	77	94			
松尾1丁目	1,512	67	61	51	51	58	104	80	120	110	100	95	101	132	109	82	67	57	67			
松尾2丁目	2,652	77	92	74	98	103	150	184	163	181	165	164	196	256	180	166	144	144	115			
松山1丁目	1,005	41	36	36	39	44	67	64	68	70	74	67	72	82	52	45	59	49	40			
松山2丁目	1,020	40	39	49	63	60	64	71	76	70	61	85	81	84	45	43	26	26	37			
港町1丁目	67	—	—	—	19	48	—	—	—	—	—	—	—	—	—	—	—	—	—			
港町2丁目	285	6	12	16	7	10	17	18	11	21	14	17	22	36	15	23	15	12	13			
港町3丁目	—	—	—	—	—	—	—	—	—	—	—	—	—	—	—	—	—	—	—			
港町4丁目	—	—	—	—	—	—	—	—	—	—	—	—	—	—	—	—	—	—	—			
字 銘 荻	1,168	50	46	51	57	59	73	88	68	73	62	63	83	104	85	78	64	36	28			
銘 荻 1丁目	2,161	94	130	168	172	100	117	138	202	218	180	125	97	129	63	70	77	43	38			
銘 荻 2丁目	1,654	152	195	155	66	43	83	164	175	228	142	67	39	42	36	28	17	9	13			
銘 荻 3丁目	1,606	143	157	132	77	60	99	144	171	195	117	73	54	61	35	30	26	15	17			
山下町	2,111	106	81	93	105	108	130	153	127	142	120	127	137	202	120	86	124	75	75			
若狭1丁目	919	39	33	39	41	70	52	56	62	63	51	70	59	62	52	48	45	46	31			
若狭2丁目	1,409	65	50	53	75	91	86	93	83	110	90	103	97	107	56	72	65	67	46			
若狭3丁目	2,437	76	101	98	113	123	116	144	149	166	124	145	179	230	171	147	133	116	106			
垣花町	—	—	—	—	—	—	—	—	—	—	—	—	—	—	—	—	—	—	—			
垣花町1丁目	—	—	—	—	—	—	—	—	—	—	—	—	—	—	—	—	—	—	—			
垣花町2丁目	—	—	—	—	—	—	—	—	—	—	—	—	—	—	—	—	—	—	—			
垣花町3丁目	74	6	4	5	2	4	2	6	7	8	6	6	7	5	2	2	1	1	—			
住吉町1丁目	—	—	—	—	—	—	—	—	—	—	—	—	—	—	—	—	—	—	—			
住吉町2丁目	—	—	—	—	—	—	—	—	—	—	—	—	—	—	—	—	—	—	—			
住吉町3丁目	—	—	—	—	—	—	—	—	—	—	—	—	—	—	—	—	—	—	—			
真和志支所	106,014	5,472	5,202	5,435	5,852	5,792	6,785	6,897	7,130	7,808	7,089	6,907	6,848	7,594	5,036	4,873	4,833	3,401	3,060			
古波蔵1丁目	2,970	141	132	168	192	169	177	172	209	221	215	187	215	193	124	122	138	107	88			
古波蔵2丁目	2,141	110	85	92	136	132	154	137	114	132	137	148	162	170	113	101	93	68	57			
壺屋2丁目	2,138	71	72	76	101	121	131	119	131	152	136	130	142	207	113	112	125	97	102			
字 与 儀	3,547	173	173	184	199	190	211	208	233	289	278	220	211	259	158	167	172	126	96			
与 儀 1丁目	1,472	50	70	67	55	80	79	96	81	99	98	102	114	123	67	70	91	69	61			
与 儀 2丁目	1,729	77	97	98	101	93	98	93	95	132	108	119	120	161	60	85	94	55	43			
字 安里	3,754	145	137	148	174	207	246	238	284	272	243	245	251	312	239	180	129	124	124			
安里1丁目	542	27	22	13	19	28	35	41	36	46	26	32	39	48	33	34	29	19	15			
安里2丁目	953	35	21	20	44	43	68	66	81	81	61	75	69	79	73	53	34	22	28			
安里3丁目	982	23	25	29	35	40	71	73	62	71	67	64	64	78	40	62	68	53	57			
字 上 間	3,587	212	183	250	275	208	242	237	246	257	259	223	233	232	165	114	116	82	53			
字 上 間 1丁目	1,027	40	41	53	56	71	64	51	56	77	53	92	69	88	52	60	45	30	29			
字 国 場	11,439	773	661	607	658	729	845	857	812	858	812	771	716	645	445	390	399	230	231			
字 識 名	1,514	130	113	96	71	79	89	137	131	118	92	84	75	92	76	52	29	28	22			
識 名 1丁目	2,445	87	117	142	162	127	141	111	124	182	183	159	144	160	122	152	140	108	84			
識 名 2丁目	987	43	52	51	54	58	53	57	57	77	70	65	58	72	40	60	55	37	28			
識 名 3丁目	2,384	115	143	147	130	132	133	139	137	184	197	153	139	167	102	120	114	80	52			
識 名 4丁目	697	34	51	37	35	33	23	46	50	55	53	45	44	59	24	28	38	20	22			
字 大 道	3,304	107	99	140	172	189	212	200	204	253	207	206	210	255	187	179	205	127	152			
字 仲 井 真	4,259	274	235	245	268	247	286	313	304	354	247	273	252	259	210	185	141	83	83			
長 田 1丁目	2,091	79	89	124	128	147	127	134	127	159	153	155	138	146	81	88	68	84	64			
長 田 2丁目	5,297	292	309	304	345	368	364	344	384	364	372	351	360	341	228	203	164	115	89			
繁多川1丁目	3,000	147	160	174	169	170	177	150	174	193	196	203	174	232	132	141	167	129	112			
繁多川2丁目	1,840	53	77	103	116	77	72	95	105	147	118	110	120	149	107	141	113	75	62			
繁多川3丁目	1,652	67	99	106	103	79	88	72	109	114	103	117	126	118	91	106	69	42	43			
繁多川4丁目	1,777	62	75	91	110	85	86	74	74	126	131	93	119	116	105	132	151	81	66			
繁多川5丁目	2,043	116	98	132	123	103	104	113	134	164	169	123	114	153	83	92	90	72	60			
字 古 島	307	17	16	20	11	19	10	17	40	33	22	20	16	20	13	12	10	7	4			
古 島 1丁目	1,456	53	65	85	90	86	109	95	95	123	97	112	96	82	72	63	64	47	22			
古 島 2丁目	2,059	95	133	156	159	97	100	118	122	190	160	122	126	132	79	90	71	72	37			
字 真 地	3,951	256	214	207	212	205	249	307	286	261	256	224	260	329	206	166	161	76	76			
真 嘉 比 1丁目	1,269	125	87	61	45	52	110	161	161	129	82	53	46	29	24	34	33	21	16			

注：住民基本台帳による人口である。

資料：市民文化部 ハイサイ市民課

8. 各歳別・町丁字別 登録人口（総合）

平成26年7月31日現在

町丁字名	人口	0歳～	5歳～	10歳～	15歳～	20歳～	25歳～	30歳～	35歳～	40歳～	45歳～	50歳～	55歳～	60歳～	65歳～	70歳～	75歳～	80歳～	85歳以上
		4歳	9歳	14歳	19歳	24歳	29歳	34歳	39歳	44歳	49歳	54歳	59歳	64歳	69歳	74歳	79歳	84歳	
真嘉比2丁目	2,411	213	158	112	92	95	190	252	264	208	157	118	114	108	79	72	74	50	55
真嘉比3丁目	1,382	121	89	96	85	63	110	120	134	127	85	84	61	51	42	30	42	21	21
松島1丁目	809	82	54	27	23	32	73	101	85	68	42	36	32	48	26	24	20	13	23
松島2丁目	941	52	65	66	63	43	63	46	70	89	61	67	67	61	38	24	25	22	19
字松川	2,705	146	117	108	111	128	169	170	212	197	158	168	164	210	147	146	145	94	115
松川1丁目	1,595	52	59	65	78	80	126	95	90	90	101	109	115	143	98	65	93	73	63
松川2丁目	1,453	80	57	52	67	76	90	102	99	103	87	111	108	113	86	64	53	50	55
松川3丁目	2,375	148	99	102	117	105	169	161	150	164	139	167	147	176	97	108	155	97	74
三原1丁目	2,225	113	100	94	101	96	140	166	144	136	144	151	155	186	124	105	99	86	85
三原2丁目	2,967	110	108	123	137	167	226	136	134	188	185	219	235	274	178	156	160	121	110
三原3丁目	1,821	75	74	76	91	85	111	99	113	102	108	124	135	169	96	106	108	72	77
字寄宮	588	28	24	31	30	45	52	33	28	42	32	53	45	40	21	22	29	21	12
寄宮1丁目	1,695	51	58	68	97	74	79	87	100	83	122	131	124	149	101	104	95	91	81
寄宮2丁目	2,730	110	116	116	141	151	150	182	150	179	161	190	197	220	131	154	147	115	120
寄宮3丁目	1,704	62	73	73	71	88	83	76	99	119	106	103	127	140	108	99	121	84	72
首里支所	58,107	2,860	3,172	3,395	3,412	2,808	2,762	3,001	3,858	4,481	3,825	3,551	3,542	4,233	3,253	3,120	2,964	2,054	1,816
首里赤田町1丁目	400	19	11	18	18	19	26	20	19	17	35	26	27	33	38	19	25	11	19
首里赤田町2丁目	421	16	28	25	33	21	19	11	15	30	40	24	27	33	23	18	19	24	15
首里赤田町3丁目	152	2	2	6	9	12	11	3	8	15	8	10	14	13	6	7	12	6	8
首里赤平町1丁目	344	10	16	21	20	11	11	17	17	30	25	19	28	37	22	16	19	15	10
首里赤平町2丁目	749	23	27	50	44	36	34	38	32	49	47	56	53	62	36	46	49	48	19
首里池端町	179	4	3	7	11	10	6	3	11	7	15	15	10	13	14	14	10	13	13
首里石嶺町1丁目	3,036	174	224	202	205	165	136	159	220	271	239	185	189	184	128	129	113	57	56
首里石嶺町2丁目	6,399	303	408	409	403	311	263	321	427	547	402	362	387	467	391	366	322	192	118
首里石嶺町3丁目	3,952	182	205	245	241	179	196	222	233	331	258	261	228	254	209	237	234	140	97
首里石嶺町4丁目	9,068	624	579	571	512	404	450	576	716	711	606	500	490	522	450	420	370	259	308
首里大名町1丁目	1,715	92	94	100	98	89	68	94	98	117	95	73	106	115	115	103	88	60	110
首里大名町2丁目	852	42	41	47	23	28	51	51	63	64	51	51	41	74	50	48	58	30	39
首里大名町3丁目	1,738	60	70	96	100	95	70	78	123	148	85	99	106	169	129	123	91	51	45
首里大中町1丁目	480	11	12	30	33	16	14	19	28	34	33	29	27	36	31	40	31	30	26
首里大中町2丁目	246	8	11	9	14	10	9	14	8	21	15	10	21	16	16	18	16	17	13
首里金城町1丁目	552	20	29	19	23	30	24	27	40	35	33	39	28	54	31	33	40	23	24
首里金城町2丁目	376	24	17	13	22	16	20	16	25	23	18	25	32	31	14	21	15	23	21
首里金城町3丁目	293	9	17	11	9	13	17	14	17	23	18	19	23	25	15	20	15	14	14
首里金城町4丁目	1,061	52	59	66	70	44	54	33	61	90	89	77	74	77	46	52	62	37	18
首里儀保町1丁目	342	15	15	9	21	13	19	26	17	23	17	21	20	30	25	18	18	22	13
首里儀保町2丁目	222	8	9	7	5	13	20	16	17	16	6	14	10	24	18	9	12	11	7
首里儀保町3丁目	340	16	17	17	25	14	23	17	19	29	29	27	23	18	9	15	15	13	14
首里儀保町4丁目	482	14	16	25	33	28	23	23	31	21	30	31	38	52	27	20	19	32	19
首里久場川町1丁目	1,280	53	76	99	69	39	55	54	75	119	89	86	60	71	67	72	101	58	37
首里久場川町2丁目	2,580	124	107	114	138	123	113	137	166	190	142	166	162	206	158	180	194	103	57
首里崎山町1丁目	606	27	24	42	35	37	41	28	32	37	59	27	27	37	31	41	43	20	18
首里崎山町2丁目	203	6	6	7	15	8	10	14	11	10	7	9	23	20	13	10	14	11	9
首里崎山町3丁目	451	20	31	19	21	20	25	27	43	29	32	31	22	30	23	26	20	9	23
首里崎山町4丁目	671	22	25	23	45	31	29	26	38	56	41	48	47	51	47	39	34	35	34
首里寒川町1丁目	664	34	23	33	35	37	45	29	45	45	41	50	42	55	34	24	29	32	31
首里寒川町2丁目	753	34	41	43	52	31	25	34	48	52	68	61	46	56	53	33	33	22	21
首里末吉町1丁目	695	28	30	35	33	28	37	28	36	48	41	35	57	61	58	53	35	22	30
首里末吉町2丁目	1,303	74	70	71	84	92	77	64	66	97	93	79	98	115	65	48	44	26	40
首里末吉町3丁目	1,698	87	93	103	96	82	84	88	114	135	81	106	111	127	109	109	66	62	45
首里末吉町4丁目	446	30	21	29	27	24	37	36	28	40	32	19	31	25	13	24	14	12	4
首里平良町1丁目	998	41	47	49	56	64	52	50	72	71	62	69	68	97	63	42	39	36	20
首里平良町2丁目	461	29	25	21	30	26	16	38	26	38	39	23	23	33	20	13	25	17	19
首里汀良町1丁目	437	14	20	21	31	24	11	24	26	30	25	30	30	51	30	29	20	11	10
首里汀良町2丁目	453	16	18	22	22	25	20	14	22	22	37	40	32	39	29	26	20	25	24
首里汀良町3丁目	1,233	49	46	58	74	61	79	66	112	92	66	86	90	103	51	50	68	45	37

注：住民基本台帳による人口である。

資料：市民文化部 ハイサイ市民課

8. 各歳別・町丁字別 登録人口(総合)

平成26年7月31日現在

町 丁 字 名	人口	0歳～	5歳～	10歳～	15歳～	20歳～	25歳～	30歳～	35歳～	40歳～	45歳～	50歳～	55歳～	60歳～	65歳～	70歳～	75歳～	80歳～	85歳以上
		4歳	9歳	14歳	19歳	24歳	29歳	34歳	39歳	44歳	49歳	54歳	59歳	64歳	69歳	74歳	79歳	84歳	
首里当蔵町1丁目	554	24	27	34	34	34	15	28	34	41	31	45	37	43	40	31	15	25	16
首里当蔵町2丁目	699	26	40	41	39	36	30	48	46	35	47	41	47	51	42	29	39	26	36
首里当蔵町3丁目	79	7	3	7	3	—	6	1	5	4	6	7	2	6	2	5	5	7	3
首里桃原町1丁目	395	13	32	29	30	20	16	18	26	22	32	32	16	27	15	20	15	15	17
首里桃原町2丁目	436	21	18	28	11	16	21	21	32	24	30	26	19	35	35	24	37	22	16
首里鳥堀町1丁目	196	5	8	11	14	13	11	9	8	16	17	14	9	18	12	4	11	8	8
首里鳥堀町2丁目	369	17	19	31	22	19	21	23	22	34	24	15	26	18	14	15	15	19	15
首里鳥堀町3丁目	478	27	19	31	31	23	22	13	42	40	34	32	23	30	25	23	32	14	17
首里鳥堀町4丁目	2,574	126	161	160	162	139	105	128	166	199	166	164	123	180	147	154	136	84	74
首里鳥堀町5丁目	1,110	48	79	74	63	60	58	32	86	99	69	67	84	87	45	57	48	32	22
首里真和志町1丁目	182	4	7	8	5	10	7	11	18	8	8	5	5	18	16	9	16	13	14
首里真和志町2丁目	139	5	8	8	8	3	3	5	7	18	15	3	4	6	6	8	15	12	5
首里山川町1丁目	1,374	58	77	86	100	64	72	47	64	96	110	97	99	119	75	64	58	46	42
首里山川町2丁目	553	32	24	22	29	23	27	34	39	34	34	39	38	37	22	31	35	30	23
首里山川町3丁目	638	31	37	33	26	19	28	28	58	48	53	26	39	42	50	35	35	27	23
小 禄 支 所	59,151	3,716	3,676	3,555	3,690	3,613	4,029	4,055	4,476	4,895	4,343	3,767	3,272	3,413	2,252	1,990	2,000	1,297	1,112
字 赤 嶺	107	—	—	—	14	30	28	5	13	10	6	1	—	—	—	—	—	—	—
赤 嶺 1 丁目	1,287	84	89	104	94	71	84	98	108	120	117	95	69	67	37	20	16	10	4
赤 嶺 2 丁目	1,905	90	120	136	154	132	97	97	113	165	178	156	150	107	61	55	39	43	12
字 宇 栄 原	3,189	255	193	207	213	212	216	184	257	262	241	215	176	160	110	123	90	34	41
宇 栄 原 1 丁目	2,096	103	120	135	134	141	116	138	139	178	130	146	116	145	88	78	75	60	54
宇 栄 原 2 丁目	1,473	78	72	117	118	92	68	64	85	112	115	106	80	94	65	62	76	41	28
宇 栄 原 3 丁目	3,090	188	201	195	162	155	179	220	220	254	228	188	167	183	133	115	144	87	71
宇 栄 原 4 丁目	2,263	79	84	95	120	99	89	106	116	166	148	106	137	215	167	169	178	115	74
宇 栄 原 5 丁目	461	22	27	31	35	21	18	22	25	28	40	41	26	20	33	24	16	12	20
宇 栄 原 6 丁目	622	48	43	32	36	45	46	44	43	47	40	41	42	31	15	26	25	10	8
字 小 禄	9,290	603	617	537	490	468	544	610	745	824	697	565	464	556	373	361	366	247	223
小 禄 1 丁目	3,999	313	257	246	201	180	259	294	316	303	274	255	223	225	149	141	159	115	89
小 禄 2 丁目	717	55	70	63	49	42	50	43	82	60	38	41	29	28	16	14	21	13	3
小 禄 3 丁目	808	67	70	69	49	49	38	53	83	88	72	37	35	36	17	17	13	6	9
小 禄 4 丁目	1,822	126	187	169	153	82	86	117	131	182	162	139	79	61	41	34	34	23	16
小 禄 5 丁目	1,236	141	112	85	65	53	78	126	125	123	102	52	46	41	23	23	18	12	11
字 鏡 水 町	515	—	—	—	88	207	121	51	27	7	12	2	—	—	—	—	—	—	—
鏡 原 町	2,041	112	82	91	97	112	137	131	145	185	126	126	120	148	95	104	109	73	48
字 志 具	—	—	—	—	—	—	—	—	—	—	—	—	—	—	—	—	—	—	—
具 志 1 丁目	1,855	143	166	135	96	82	121	152	169	148	133	120	84	103	47	55	45	31	25
具 志 2 丁目	1,953	139	121	87	93	82	123	155	143	159	110	99	118	141	103	87	97	46	50
具 志 3 丁目	2,188	209	144	108	124	99	214	220	200	202	146	138	117	109	65	41	17	18	17
字 高 良	—	—	—	—	—	—	—	—	—	—	—	—	—	—	—	—	—	—	—
高 良 1 丁目	813	45	56	51	40	38	66	57	55	73	47	45	44	52	39	25	47	17	16
高 良 2 丁目	1,664	95	109	103	96	72	115	114	116	120	122	101	91	121	76	51	70	47	45
高 良 3 丁目	507	36	29	26	27	38	52	48	42	46	28	38	25	25	19	5	10	5	8
字 田 原	2,041	77	68	67	119	134	131	106	115	151	125	137	166	173	116	76	101	85	94
田 原 1 丁目	1,026	98	87	49	53	63	77	109	106	77	84	59	39	35	34	19	17	13	7
田 原 2 丁目	318	20	21	22	22	17	21	19	27	33	22	19	22	10	11	10	8	5	9
田 原 3 丁目	2,317	85	85	124	174	148	159	108	133	138	144	191	238	203	123	94	76	48	46
田 原 4 丁目	576	51	33	34	38	29	47	44	37	46	46	34	37	29	18	19	14	9	11
字 当 間 城	908	—	—	—	79	264	250	122	73	42	57	21	—	—	—	—	—	—	—
字 城 安 次 嶺	263	9	29	19	12	20	29	27	25	21	22	14	13	12	4	4	1	1	1
字 大 嶺	—	—	—	—	—	—	—	—	—	—	—	—	—	—	—	—	—	—	—
金 城 1 丁目	837	52	64	53	58	40	51	47	60	82	66	61	52	54	25	26	19	13	14
金 城 2 丁目	1,883	106	125	146	166	110	125	119	155	171	185	153	104	61	53	40	31	18	15
金 城 3 丁目	437	25	29	32	34	26	24	38	30	36	30	33	18	26	15	9	15	7	10
金 城 4 丁目	459	30	34	34	37	25	35	25	45	52	37	33	18	22	13	6	6	3	4
金 城 5 丁目	1,462	81	87	107	117	102	90	88	106	131	164	123	88	67	36	24	25	19	7

注：住民基本台帳による人口である。

資料：市民文化部 ハイサイ市民課

8. 各歳別・町丁字別 登録人口（男性）

平成26年7月31日現在

町丁字名	人口	0歳～	5歳～	10歳～	15歳～	20歳～	25歳～	30歳～	35歳～	40歳～	45歳～	50歳～	55歳～	60歳～	65歳～	70歳～	75歳～	80歳～	85歳以上
		4歳	9歳	14歳	19歳	24歳	29歳	34歳	39歳	44歳	49歳	54歳	59歳	64歳	69歳	74歳	79歳	84歳	
那覇市	156,034	8,739	8,749	8,778	8,994	8,715	9,780	10,202	11,426	12,693	11,039	10,190	9,679	11,145	7,324	6,330	5,953	3,856	2,442
本庁	47,691	2,615	2,518	2,495	2,386	2,497	2,925	3,279	3,684	4,070	3,521	3,147	3,080	3,612	2,343	1,878	1,645	1,178	818
曙1丁目	817	32	39	38	30	47	59	52	60	61	63	48	62	77	56	34	29	16	14
曙2丁目	759	35	29	35	36	28	38	31	61	71	41	56	72	56	60	34	35	27	14
曙3丁目	932	46	36	45	53	63	68	45	55	73	64	55	82	89	54	47	37	8	12
旭町	76	7	9	3	—	2	2	3	6	8	11	3	6	8	4	1	—	1	2
安謝	1,924	90	93	113	103	100	103	124	138	137	124	116	146	143	119	99	73	71	32
安謝1丁目	849	84	56	44	50	39	58	77	87	94	73	49	46	41	18	13	8	10	2
安謝2丁目	1,333	121	95	73	71	63	92	103	128	140	119	71	58	56	29	30	34	34	16
安天久	1,446	74	80	57	68	69	111	111	94	118	100	86	102	103	85	66	62	40	20
天久1丁目	922	88	97	62	49	40	56	73	79	90	75	63	38	38	22	14	8	16	14
天久2丁目	1,149	109	94	75	47	41	66	98	143	148	86	66	43	52	26	13	22	15	5
泉崎1丁目	571	29	20	15	23	23	31	39	53	51	47	43	38	46	27	33	26	14	13
泉崎2丁目	835	26	52	43	54	40	57	54	56	55	63	53	49	81	38	38	38	19	19
字上之屋	581	41	42	39	28	35	37	41	40	50	54	42	37	37	14	17	13	9	5
上之屋1丁目	744	62	71	66	38	32	39	58	67	93	73	49	27	21	17	10	10	5	6
奥武山町	129	7	11	13	9	4	2	4	11	15	17	10	6	9	6	1	3	—	1
おもろまち1丁目	326	24	26	20	13	11	17	29	23	36	31	36	22	15	9	9	—	1	4
おもろまち2丁目	658	39	55	70	30	20	16	25	41	86	64	62	33	35	30	18	17	12	5
おもろまち3丁目	593	62	79	59	24	14	10	33	73	68	57	33	34	15	11	9	8	—	4
おもろまち4丁目	1,026	73	86	47	36	45	83	102	118	111	87	76	46	50	25	16	15	5	5
久米1丁目	659	34	24	40	43	52	40	41	45	51	40	53	41	49	34	19	15	21	17
久米2丁目	793	34	32	34	46	45	58	58	55	58	51	65	60	63	47	38	17	16	16
久茂地1丁目	43	1	1	2	—	2	3	2	3	7	1	2	3	4	5	1	5	1	—
久茂地2丁目	465	26	7	16	22	23	39	35	41	36	35	31	26	41	23	29	16	9	10
久茂地3丁目	323	20	7	16	15	20	11	19	34	23	18	29	24	20	20	17	10	10	10
古波蔵3丁目	1,610	93	90	119	106	85	108	100	124	100	113	100	106	115	80	50	57	45	19
古波蔵4丁目	439	31	17	20	23	18	30	39	31	32	26	28	33	39	14	16	12	19	11
楚辺1丁目	654	31	24	21	27	34	44	34	57	38	41	53	45	66	38	30	27	18	26
楚辺2丁目	1,331	66	47	64	59	66	96	84	89	92	93	100	94	109	62	74	55	43	38
楚辺3丁目	256	10	7	19	13	10	14	17	17	17	12	20	22	27	17	12	6	7	9
辻1丁目	868	25	30	41	43	125	63	51	51	67	65	55	55	59	42	40	28	15	13
辻2丁目	491	19	10	15	15	21	31	34	25	28	37	31	34	56	40	28	31	23	13
辻3丁目	—	—	—	—	—	—	—	—	—	—	—	—	—	—	—	—	—	—	—
壺川1丁目	693	47	45	35	34	33	32	45	48	68	50	36	48	52	30	21	34	22	13
壺川2丁目	657	41	34	41	33	37	32	44	53	56	50	49	50	48	32	22	15	11	9
壺川3丁目	394	6	8	10	15	24	20	21	29	35	35	27	28	36	31	21	29	14	5
壺屋1丁目	1,029	44	39	41	44	47	71	58	73	82	79	92	72	96	51	48	33	41	18
泊1丁目	1,311	93	76	73	69	61	71	95	98	117	81	73	74	105	62	47	52	40	24
泊2丁目	824	33	40	41	47	49	56	55	72	63	73	51	61	54	34	27	30	22	16
泊3丁目	827	49	57	39	55	37	44	61	62	70	53	54	60	59	42	41	23	14	7
通堂町	—	—	—	—	—	—	—	—	—	—	—	—	—	—	—	—	—	—	—
西1丁目	700	38	31	31	27	40	61	47	54	46	55	43	57	65	27	25	27	16	10
西2丁目	500	22	20	27	22	49	35	35	30	41	40	34	32	43	18	20	22	5	5
西3丁目	621	30	25	28	41	36	35	41	43	54	44	41	35	55	45	26	29	6	7
東樋川町	467	16	18	20	19	25	26	35	42	42	40	34	44	39	26	12	15	10	4
樋川1丁目	1,417	51	50	65	68	63	69	74	76	122	114	100	109	116	87	91	64	63	35
樋川2丁目	463	18	11	25	25	29	24	25	28	23	39	33	33	47	24	23	19	14	23
前島1丁目	564	33	27	22	28	35	46	34	43	44	41	37	30	42	29	21	22	18	12
前島2丁目	828	38	32	34	30	53	58	57	51	55	52	58	58	84	57	35	32	25	19
前島3丁目	577	24	13	20	29	33	39	51	37	58	44	34	47	53	32	22	18	9	14
牧志1丁目	667	34	29	28	27	22	35	44	43	59	53	42	44	58	46	35	31	21	16
牧志2丁目	922	47	44	40	44	41	53	73	86	73	63	59	60	67	56	42	34	24	16

注：住民基本台帳による人口である。

資料：市民文化部 ハイサイ市民課

8. 各歳別・町丁字別 登録人口（男性）

平成26年7月31日現在

町丁字名				人口	0歳～ 4歳	5歳～ 9歳	10歳～ 14歳	15歳～ 19歳	20歳～ 24歳	25歳～ 29歳	30歳～ 34歳	35歳～ 39歳	40歳～ 44歳	45歳～ 49歳	50歳～ 54歳	55歳～ 59歳	60歳～ 64歳	65歳～ 69歳	70歳～ 74歳	75歳～ 79歳	80歳～ 84歳	85歳以上
牧志3丁目	987	34	33	40	34	44	52	69	77	77	81	72	74	110	64	47	34	23	22			
松尾1丁目	737	37	31	30	23	30	62	43	60	63	51	40	43	66	50	35	31	18	24			
松尾2丁目	1,275	39	56	34	48	58	70	97	85	94	84	72	105	138	89	65	61	55	25			
松山1丁目	471	17	19	14	21	14	36	35	37	32	38	32	41	37	20	17	26	22	13			
松山2丁目	473	16	17	28	40	22	34	40	44	32	28	43	37	38	16	17	10	3	8			
港町1丁目	67	—	—	—	19	48	—	—	—	—	—	—	—	—	—	—	—	—	—			
港町2丁目	158	3	7	12	1	10	9	6	4	16	9	7	11	17	8	16	7	7	8			
港町3丁目	—	—	—	—	—	—	—	—	—	—	—	—	—	—	—	—	—	—	—			
港町4丁目	—	—	—	—	—	—	—	—	—	—	—	—	—	—	—	—	—	—	—			
字銘	534	24	26	26	30	30	35	43	39	38	31	26	27	46	36	37	23	8	9			
銘荻1丁目	994	55	67	90	81	44	52	57	92	104	92	61	44	48	28	29	26	20	4			
銘荻2丁目	783	81	88	73	27	16	40	80	73	109	77	39	22	15	18	8	12	3	2			
銘荻3丁目	779	77	75	67	43	27	44	67	76	101	50	41	26	34	16	13	13	5	4			
山下町	1,025	44	31	46	67	62	64	68	68	72	53	72	63	108	60	43	56	28	20			
若狭1丁目	455	16	22	18	20	43	26	29	28	28	26	34	29	39	29	25	17	15	11			
若狭2丁目	676	33	26	25	39	49	46	49	42	58	43	47	42	55	26	32	28	24	12			
若狭3丁目	1,177	31	52	46	61	67	65	81	83	80	68	77	82	121	80	59	55	41	28			
垣花町	—	—	—	—	—	—	—	—	—	—	—	—	—	—	—	—	—	—	—			
垣花町1丁目	—	—	—	—	—	—	—	—	—	—	—	—	—	—	—	—	—	—	—			
垣花町2丁目	—	—	—	—	—	—	—	—	—	—	—	—	—	—	—	—	—	—	—			
垣花町3丁目	37	5	3	2	1	2	1	4	3	4	3	3	2	1	2	—	—	1	—			
住吉町1丁目	—	—	—	—	—	—	—	—	—	—	—	—	—	—	—	—	—	—	—			
住吉町2丁目	—	—	—	—	—	—	—	—	—	—	—	—	—	—	—	—	—	—	—			
住吉町3丁目	—	—	—	—	—	—	—	—	—	—	—	—	—	—	—	—	—	—	—			
真和志支所	50,875	2,763	2,655	2,775	2,973	2,806	3,330	3,387	3,578	3,905	3,477	3,403	3,293	3,769	2,356	2,161	2,063	1,329	852			
古波蔵1丁目	1,439	79	58	87	96	91	87	78	109	112	109	98	105	95	51	58	55	44	27			
古波蔵2丁目	1,018	56	45	52	65	58	82	69	56	63	65	75	78	84	51	42	36	25	16			
壺屋2丁目	1,025	31	35	42	52	65	72	59	67	79	71	67	67	107	46	49	47	39	30			
字与儀	1,719	87	90	99	100	96	111	110	119	126	137	105	114	128	71	78	69	53	26			
与儀1丁目	705	28	34	31	25	33	46	49	37	51	51	46	60	63	35	33	40	28	15			
与儀2丁目	831	38	44	52	61	47	41	49	44	63	49	50	66	85	31	39	39	23	10			
字安里	1,706	78	69	72	84	105	116	109	142	123	112	112	109	147	101	75	74	44	34			
安里1丁目	269	14	9	7	11	13	14	23	13	25	15	18	22	29	16	17	14	5	4			
安里2丁目	440	17	12	10	19	21	33	39	42	42	25	41	33	28	25	24	11	11	7			
安里3丁目	478	14	12	13	15	20	41	33	35	44	37	30	37	39	27	25	25	18	13			
字上間	1,710	98	102	125	134	109	124	105	120	128	122	107	107	107	73	48	51	32	18			
字上間1丁目	496	17	15	32	26	31	28	25	30	36	28	52	24	50	31	30	20	10	11			
字国場	5,583	381	346	318	302	380	394	419	446	443	385	387	344	318	203	176	186	92	63			
字識名	712	68	58	37	36	32	46	69	62	59	42	35	36	37	38	33	9	8	7			
識名1丁目	1,148	40	63	69	79	76	65	62	60	94	76	81	72	78	49	63	54	42	25			
識名2丁目	487	18	37	33	31	21	28	36	30	39	28	30	25	38	17	26	26	17	7			
識名3丁目	1,211	54	81	73	70	73	68	70	81	86	105	81	69	92	50	53	52	39	14			
識名4丁目	348	13	22	21	20	18	16	20	27	27	26	21	23	34	12	12	18	12	6			
字大道	1,556	50	55	75	98	89	112	93	107	129	109	99	90	126	77	72	87	49	39			
字仲井	2,041	143	110	134	143	122	124	161	139	172	120	131	118	127	94	86	59	34	24			
長田1丁目	963	43	44	57	61	67	60	58	61	78	76	70	67	75	37	36	27	32	14			
長田2丁目	2,580	156	160	156	180	164	190	173	201	181	168	175	165	174	116	90	70	36	25			
繁多川1丁目	1,385	65	67	90	78	81	87	70	80	88	103	103	81	120	59	62	63	63	25			
繁多川2丁目	913	33	43	56	58	38	39	55	64	70	56	59	53	70	49	69	47	31	23			
繁多川3丁目	789	39	42	57	62	38	49	38	47	56	46	48	60	61	45	43	31	17	10			
繁多川4丁目	856	23	41	43	65	41	44	39	37	63	70	48	61	56	50	58	66	33	18			
繁多川5丁目	1,003	52	52	71	68	49	58	57	62	86	85	71	49	75	39	41	42	27	19			
字古島	151	10	8	9	6	7	5	6	24	22	7	14	6	9	5	5	5	1	2			
古島1丁目	666	27	31	40	44	40	49	37	46	54	46	55	38	39	39	25	30	17	9			
古島2丁目	972	54	70	85	65	44	43	51	58	81	85	59	62	59	41	35	36	32	12			
字真地	1,915	120	118	103	121	93	115	147	125	137	132	107	121	173	103	81	81	21	17			
真嘉比1丁目	614	69	49	30	24	21	50	74	72	69	39	28	26	12	13	12	16	7	3			

注：住民基本台帳による人口である。

資料：市民文化部 ハイサイ市民課

8. 各歳別・町丁字別 登録人口（男性）

平成26年7月31日現在

町 丁 字 名	人口	0歳～	5歳～	10歳～	15歳～	20歳～	25歳～	30歳～	35歳～	40歳～	45歳～	50歳～	55歳～	60歳～	65歳～	70歳～	75歳～	80歳～	85歳以上
		4歳	9歳	14歳	19歳	24歳	29歳	34歳	39歳	44歳	49歳	54歳	59歳	64歳	69歳	74歳	79歳	84歳	
真嘉比 2丁目	1,143	122	75	45	37	43	88	118	116	104	87	64	53	46	43	34	31	23	14
真嘉比 3丁目	696	55	49	47	44	36	57	54	74	66	38	46	34	27	18	13	21	8	9
松島 1丁目	384	42	26	14	8	20	30	43	45	35	22	14	18	24	15	11	7	3	7
松島 2丁目	455	30	27	44	35	15	21	22	39	42	30	26	35	31	19	11	13	7	8
字 松川	1,317	73	64	62	60	63	97	80	98	106	85	77	84	99	68	62	65	41	33
松川 1丁目	781	29	30	34	43	41	64	53	48	43	51	48	52	76	49	37	38	27	18
松川 2丁目	702	29	30	24	30	33	43	57	51	56	49	60	61	58	39	30	23	17	12
松川 3丁目	1,127	73	52	50	64	41	76	81	74	88	67	90	68	89	43	46	60	47	18
三原 1丁目	1,065	58	53	45	57	47	60	91	67	73	76	72	66	95	67	45	41	31	21
三原 2丁目	1,399	58	61	57	71	79	107	68	76	95	85	110	117	127	87	70	63	40	28
三原 3丁目	863	43	29	33	48	33	53	55	55	54	55	59	66	78	50	51	48	29	24
字 寄宮	285	18	14	14	18	18	30	12	16	18	12	24	28	19	11	11	11	8	3
寄宮 1丁目	822	24	32	40	55	41	38	38	47	50	60	63	66	79	41	51	39	30	28
寄宮 2丁目	1,298	59	55	58	71	66	84	99	78	82	82	97	95	110	64	57	65	42	34
寄宮 3丁目	809	35	36	29	33	47	45	33	51	67	53	50	62	76	48	36	52	34	22
首里支所	27,769	1,465	1,674	1,713	1,685	1,406	1,372	1,461	1,878	2,207	1,821	1,716	1,735	2,033	1,507	1,416	1,356	840	484
首里赤田町 1丁目	194	7	6	12	9	10	17	6	11	8	14	15	14	12	20	9	13	4	7
首里赤田町 2丁目	200	6	16	12	17	11	7	5	7	12	22	8	15	18	12	9	7	13	3
首里赤田町 3丁目	70	—	2	3	5	5	6	1	3	7	2	5	7	6	3	2	7	2	4
首里赤平町 1丁目	159	8	7	4	7	5	6	8	9	12	14	7	15	18	9	9	9	10	2
首里赤平町 2丁目	343	13	16	24	20	15	12	20	18	21	20	26	24	28	19	24	19	20	4
首里池端町	76	—	3	4	4	6	2	1	5	2	5	7	6	6	5	7	4	4	5
首里石嶺町 1丁目	1,495	93	110	107	111	87	63	76	107	139	112	92	83	96	66	57	58	19	19
首里石嶺町 2丁目	3,061	152	214	206	204	155	125	165	196	268	201	172	190	209	183	157	160	79	25
首里石嶺町 3丁目	1,937	106	122	130	114	92	106	107	116	163	129	126	110	117	99	101	109	68	22
首里石嶺町 4丁目	4,355	321	328	288	250	196	211	284	346	364	295	246	228	262	203	181	170	109	73
首里大名町 1丁目	799	49	52	51	54	43	32	48	45	61	38	37	48	60	54	48	39	23	17
首里大名町 2丁目	405	18	20	24	10	15	24	25	35	30	28	24	21	36	23	23	25	12	12
首里大名町 3丁目	827	28	35	48	53	48	40	45	65	73	36	48	58	76	48	64	37	16	9
首里大中町 1丁目	218	7	4	14	16	4	5	11	14	15	13	18	16	18	13	20	16	8	6
首里大中町 2丁目	122	3	6	4	8	4	5	8	2	11	9	5	12	7	10	9	4	8	7
首里金城町 1丁目	263	10	11	8	16	18	11	11	16	15	17	22	11	28	15	19	16	8	11
首里金城町 2丁目	193	10	7	4	13	8	14	9	12	13	9	14	19	19	9	9	7	9	8
首里金城町 3丁目	145	5	10	4	6	8	9	9	9	10	11	10	11	10	7	10	5	6	5
首里金城町 4丁目	505	27	39	26	42	22	21	13	25	42	43	43	31	37	22	21	24	20	7
首里儀保町 1丁目	172	8	10	7	10	8	10	14	10	12	3	13	12	15	13	10	7	6	4
首里儀保町 2丁目	106	5	3	3	3	4	9	8	8	8	5	7	3	13	9	4	6	3	5
首里儀保町 3丁目	153	4	10	8	14	6	9	8	8	13	17	13	9	8	3	6	7	5	5
首里儀保町 4丁目	214	5	7	13	14	14	8	10	19	8	13	15	18	27	16	8	7	10	2
首里久場川町 1丁目	614	24	39	49	37	16	28	24	34	56	55	42	25	34	29	32	53	26	11
首里久場川町 2丁目	1,225	61	62	63	66	63	59	66	82	97	76	75	74	87	68	80	84	49	13
首里崎山町 1丁目	291	14	11	21	18	18	23	15	15	16	30	15	13	19	14	19	19	6	5
首里崎山町 2丁目	100	1	3	3	10	4	5	8	7	6	3	5	10	10	7	5	6	5	2
首里崎山町 3丁目	228	8	17	11	14	12	13	13	22	17	16	15	9	14	12	13	13	3	6
首里崎山町 4丁目	328	13	12	7	27	16	17	15	19	32	13	24	30	25	21	17	12	15	13
首里寒川町 1丁目	327	18	13	16	17	20	24	15	21	21	17	26	23	33	18	10	12	14	9
首里寒川町 2丁目	346	12	21	15	22	18	10	14	23	28	28	27	30	30	22	14	15	11	6
首里末吉町 1丁目	344	16	13	18	17	13	20	12	18	30	17	19	31	31	26	28	18	10	7
首里末吉町 2丁目	621	37	36	36	37	47	41	34	31	42	45	33	49	57	34	20	24	8	10
首里末吉町 3丁目	795	55	40	57	44	40	48	36	62	57	37	49	57	53	47	48	29	22	14
首里末吉町 4丁目	212	12	10	16	13	13	19	18	12	20	12	11	12	15	4	12	8	3	2
首里平良町 1丁目	490	25	26	27	23	37	29	29	31	38	28	30	37	46	28	20	20	13	3
首里平良町 2丁目	227	16	16	8	17	14	9	17	15	14	26	11	10	19	8	7	9	5	6
首里汀良町 1丁目	194	7	9	10	14	11	5	13	10	16	9	12	13	21	16	11	12	4	1
首里汀良町 2丁目	217	10	11	9	9	16	14	5	12	10	17	20	18	17	14	10	9	9	7
首里汀良町 3丁目	575	27	24	29	35	37	42	29	54	42	29	34	47	46	20	24	26	18	12

注：住民基本台帳による人口である。

資料：市民文化部 ハイサイ市民課

8 . 各 歳 別 ・ 町 丁 字 別 登 録 人 口 (男 性)

平成26年7月31日現在

町 丁 字 名	人 口	0 歳 ~ 4 歳	5 歳 ~ 9 歳	10 歳 ~ 14 歳	15 歳 ~ 19 歳	20 歳 ~ 24 歳	25 歳 ~ 29 歳	30 歳 ~ 34 歳	35 歳 ~ 39 歳	40 歳 ~ 44 歳	45 歳 ~ 49 歳	50 歳 ~ 54 歳	55 歳 ~ 59 歳	60 歳 ~ 64 歳	65 歳 ~ 69 歳	70 歳 ~ 74 歳	75 歳 ~ 79 歳	80 歳 ~ 84 歳	85 歳 以上
首里当蔵町1丁目	242	14	12	19	10	15	7	14	15	14	12	23	18	17	16	14	7	11	4
首里当蔵町2丁目	322	11	23	21	17	18	11	22	27	17	18	22	20	26	17	14	13	8	10
首里当蔵町3丁目	32	2	1	4	2	—	4	—	—	3	3	1	1	2	1	2	3	3	—
首里桃原町1丁目	183	5	13	15	14	9	7	9	16	9	14	17	9	13	6	9	7	5	6
首里桃原町2丁目	206	11	7	16	8	8	10	10	15	12	16	13	10	16	15	9	15	8	7
首里鳥堀町1丁目	95	2	4	4	4	5	6	6	3	9	8	9	4	10	8	3	6	2	2
首里鳥堀町2丁目	174	7	9	15	13	9	6	9	11	23	9	6	15	12	7	6	5	9	3
首里鳥堀町3丁目	228	12	10	11	14	12	10	8	20	20	21	15	15	11	14	9	16	4	6
首里鳥堀町4丁目	1,215	68	79	84	68	65	54	54	83	95	72	79	60	83	74	72	70	36	19
首里鳥堀町5丁目	537	26	38	42	29	35	29	12	44	51	33	32	33	44	23	23	16	20	7
首里真和志町1丁目	84	1	4	3	1	3	4	5	9	5	5	3	1	9	7	5	11	4	4
首里真和志町2丁目	65	—	5	4	5	2	1	2	4	10	8	1	2	3	3	3	5	6	1
首里山川町1丁目	653	31	34	44	47	28	35	28	29	46	43	47	55	58	39	32	25	21	11
首里山川町2丁目	280	17	16	14	17	8	10	14	20	22	18	16	23	21	9	18	16	11	10
首里山川町3丁目	307	17	18	18	16	10	13	13	28	22	27	11	20	25	19	20	16	9	5
小 禄 支 所	29,699	1,896	1,902	1,795	1,950	2,006	2,153	2,075	2,286	2,511	2,220	1,924	1,571	1,731	1,118	875	889	509	288
字 赤 嶺	107	—	—	—	14	30	28	5	13	10	6	1	—	—	—	—	—	—	—
赤 嶺 1 丁 目	631	41	50	56	42	35	36	53	44	63	56	51	32	34	19	11	3	3	2
赤 嶺 2 丁 目	891	40	65	76	81	65	52	43	44	76	85	69	69	48	27	20	11	17	3
字 宇 栄 原	1,569	131	101	95	101	109	110	85	130	138	117	119	82	83	54	48	43	13	10
宇 栄 原 1 丁 目	1,020	40	61	79	62	71	58	65	70	87	70	69	55	78	41	42	32	25	15
宇 栄 原 2 丁 目	717	41	38	55	62	42	38	27	40	58	56	52	40	49	37	26	35	15	6
宇 栄 原 3 丁 目	1,542	107	114	94	84	84	98	108	97	124	115	105	80	101	70	50	64	36	11
宇 栄 原 4 丁 目	1,014	40	38	52	59	38	47	47	57	88	78	52	61	96	77	56	77	37	14
宇 栄 原 5 丁 目	240	8	15	21	16	14	10	11	11	14	20	21	17	8	21	12	8	5	8
宇 栄 原 6 丁 目	294	25	20	12	21	20	15	20	20	22	20	19	23	21	7	12	11	4	2
字 小 禄	4,595	297	316	256	246	233	261	314	386	422	364	304	225	290	176	153	172	109	71
小 禄 1 丁 目	1,958	164	128	126	110	98	115	156	163	153	131	127	110	110	74	59	73	42	19
小 禄 2 丁 目	356	31	32	30	31	18	32	16	39	34	18	21	14	12	7	6	8	7	—
小 禄 3 丁 目	383	40	29	36	22	23	15	24	40	36	38	15	21	13	10	9	6	2	4
小 禄 4 丁 目	893	61	102	94	79	39	39	48	59	91	76	65	40	32	25	12	18	8	5
小 禄 5 丁 目	594	75	60	31	34	24	36	62	57	59	50	23	24	19	15	14	6	4	1
字 鏡 水 町	489	—	—	—	85	194	114	48	27	7	12	2	—	—	—	—	—	—	—
鏡 水 町 1 丁 目	991	54	45	42	49	54	69	72	78	88	65	67	43	75	50	46	54	30	10
具 志 1 丁 目	921	74	86	74	42	37	62	69	91	69	73	68	42	45	29	23	18	10	9
具 志 2 丁 目	984	69	71	36	42	40	63	86	75	97	58	49	52	76	43	47	47	19	14
具 志 3 丁 目	1,136	99	77	56	65	46	112	102	119	109	84	80	60	53	37	17	7	10	3
字 高 良	—	—	—	—	—	—	—	—	—	—	—	—	—	—	—	—	—	—	—
高 良 1 丁 目	387	16	19	26	24	19	28	33	28	41	24	21	21	22	9	23	7	4	4
高 良 2 丁 目	835	49	55	56	55	34	52	64	55	62	60	53	46	68	35	28	34	17	12
高 良 3 丁 目	257	17	11	12	19	24	25	26	15	27	15	13	14	18	10	3	5	1	2
字 田 原	1,012	42	37	36	58	71	72	47	66	71	70	68	86	92	57	43	36	34	26
田 原 1 丁 目	504	58	43	30	21	30	32	50	51	35	48	27	17	20	13	13	5	6	5
田 原 2 丁 目	154	11	10	12	12	11	8	11	9	17	11	7	14	6	4	4	4	2	1
田 原 3 丁 目	1,068	57	38	66	97	69	76	55	67	76	62	87	97	82	58	34	23	13	11
田 原 4 丁 目	278	27	21	11	19	15	20	21	17	21	24	19	14	16	7	11	8	5	2
字 当 宮 城	842	—	—	—	74	233	231	114	70	42	57	21	—	—	—	—	—	—	—
宮 城 1 丁 目	363	24	27	18	15	13	24	22	41	27	23	20	19	32	19	19	11	5	4
字 安 次 嶺	156	4	14	8	6	15	21	20	13	12	16	5	10	6	3	2	1	—	—
字 大 嶺	—	—	—	—	—	—	—	—	—	—	—	—	—	—	—	—	—	—	—
金 城 1 丁 目	436	34	32	29	30	23	25	22	30	46	32	28	28	14	15	9	6	5	5
金 城 2 丁 目	928	59	66	77	77	56	56	58	82	83	81	71	57	37	24	13	19	7	5
金 城 3 丁 目	214	9	13	16	20	14	13	18	13	19	15	20	11	11	7	4	6	2	3
金 城 4 丁 目	224	18	16	17	18	14	13	10	24	24	16	18	9	12	9	3	3	—	—
金 城 5 丁 目	716	34	52	60	58	51	47	43	45	63	74	67	38	38	17	11	9	8	1

注： 住民基本台帳による人口である。

資料： 市民文化部 ハイサイ市民課

8 . 各 歳 別 ・ 町 丁 字 別 登 録 人 口 (女 性)

平成26年7月31日現在

町 丁 字 名	人 口	0 歳 ~	5 歳 ~	10 歳 ~	15 歳 ~	20 歳 ~	25 歳 ~	30 歳 ~	35 歳 ~	40 歳 ~	45 歳 ~	50 歳 ~	55 歳 ~	60 歳 ~	65 歳 ~	70 歳 ~	75 歳 ~	80 歳 ~	85 歳以上
		4 歳	9 歳	14 歳	19 歳	24 歳	29 歳	34 歳	39 歳	44 歳	49 歳	54 歳	59 歳	64 歳	69 歳	74 歳	79 歳	84 歳	
那 霸 市	166,515	8,379	8,314	8,445	8,624	8,444	9,823	10,463	11,581	12,636	11,299	10,347	10,182	11,434	8,136	7,974	7,843	6,027	6,564
本 庁	51,586	2,455	2,495	2,343	2,278	2,449	3,102	3,433	3,859	4,075	3,560	3,165	3,119	3,727	2,576	2,443	2,354	1,953	2,200
曙 1 丁 目	739	40	26	33	38	51	54	43	59	53	61	47	46	53	39	32	28	13	23
曙 2 丁 目	738	31	37	40	42	31	28	42	55	51	41	41	56	52	39	35	46	37	34
曙 3 丁 目	888	33	0:00	50	54	58	53	54	53	70	56	53	72	65	48	36	41	22	30
旭 町	104	9	7	5	4	3	3	10	7	11	11	6	5	10	1	4	1	4	3
安 謝 1 丁 目	2,027	74	80	83	101	106	118	122	121	129	117	135	123	170	106	121	113	92	116
安 謝 2 丁 目	918	71	64	45	37	52	82	92	96	90	73	57	33	34	32	19	14	12	15
安 字 天 久	1,509	105	79	86	69	67	101	120	136	151	98	69	66	60	43	43	62	56	98
天 久 1 丁 目	1,454	82	69	51	53	71	107	105	98	101	95	88	82	101	78	70	69	48	86
天 久 2 丁 目	996	72	72	73	55	42	58	82	119	105	88	67	29	34	23	19	17	26	15
天 久 2 丁 目	1,231	115	115	66	42	61	91	124	143	139	92	58	33	47	26	25	20	13	21
泉 崎 1 丁 目	692	27	34	33	26	24	44	46	47	59	42	33	36	55	46	52	28	26	34
泉 崎 2 丁 目	942	32	40	38	40	36	55	51	69	87	66	54	73	69	51	46	52	37	46
字 上 之 屋	582	33	30	27	28	26	36	37	44	55	45	40	44	44	32	21	16	13	11
上 之 屋 1 丁 目	783	43	83	50	23	32	55	59	87	101	68	53	32	25	21	14	15	14	8
奥 武 山 町	113	5	9	7	4	4	4	6	14	18	9	7	6	11	5	1	2	—	1
おもろまち 1 丁 目	355	36	20	18	19	9	18	41	35	43	29	25	12	15	12	7	6	6	4
おもろまち 2 丁 目	688	36	54	55	38	22	20	27	63	89	83	45	35	32	24	20	17	16	12
おもろまち 3 丁 目	662	69	84	51	21	16	30	49	87	77	59	36	21	21	9	16	8	2	6
おもろまち 4 丁 目	1,094	65	90	61	34	48	95	117	129	108	94	65	54	37	29	28	21	11	8
久 米 1 丁 目	762	28	40	37	41	39	48	55	44	57	56	40	46	62	42	39	33	34	21
久 米 2 丁 目	919	35	31	32	38	46	67	56	73	52	72	67	55	81	55	50	31	38	40
久 茂 地 1 丁 目	56	—	2	—	1	2	1	3	4	5	1	4	5	6	3	7	5	2	5
久 茂 地 2 丁 目	555	14	7	15	24	32	35	36	45	40	42	28	28	67	24	41	29	21	27
久 茂 地 3 丁 目	324	10	18	9	8	17	17	23	19	23	25	17	23	21	26	14	19	15	20
古 波 蔵 3 丁 目	1,853	91	109	87	104	87	98	109	136	141	142	135	137	123	91	84	79	55	45
古 波 蔵 4 丁 目	455	31	20	10	20	19	30	30	32	34	27	25	31	39	23	20	29	22	13
楚 辺 1 丁 目	711	32	23	19	20	39	40	36	39	35	50	43	56	57	39	41	38	51	53
楚 辺 2 丁 目	1,419	65	45	61	65	81	108	87	82	81	80	93	85	96	62	85	74	80	89
楚 辺 3 丁 目	287	11	10	12	16	11	15	23	13	27	26	19	19	24	12	13	9	7	20
辻 1 丁 目	804	38	31	44	49	34	43	33	52	54	65	50	52	64	41	45	52	29	28
辻 2 丁 目	448	14	5	8	17	19	38	19	28	27	16	37	28	36	23	31	38	25	39
辻 3 丁 目	—	—	—	—	—	—	—	—	—	—	—	—	—	—	—	—	—	—	—
壺 川 1 丁 目	803	52	33	40	29	41	31	43	58	75	61	43	50	52	40	32	48	37	38
壺 川 2 丁 目	734	28	37	36	41	33	50	41	49	53	52	56	68	64	40	24	20	20	22
壺 川 3 丁 目	592	8	13	8	17	32	24	26	33	36	26	33	44	70	60	60	48	27	27
壺 屋 1 丁 目	1,157	36	37	39	46	57	60	76	74	72	89	67	57	92	63	61	89	66	76
泊 1 丁 目	1,386	59	70	59	74	61	66	96	96	103	106	96	81	106	76	74	51	54	58
泊 2 丁 目	901	41	58	50	44	45	62	67	60	63	70	58	42	60	38	31	40	35	37
泊 3 丁 目	808	37	37	43	57	40	43	57	70	64	52	53	40	55	44	35	32	19	30
通 堂 町	—	—	—	—	—	—	—	—	—	—	—	—	—	—	—	—	—	—	—
西 1 丁 目	775	34	33	29	26	53	56	57	56	42	50	46	58	58	47	29	34	37	30
西 2 丁 目	592	30	24	27	20	41	47	37	39	53	53	41	34	60	18	21	23	12	12
西 3 丁 目	740	22	26	43	35	38	48	38	41	43	56	51	63	67	56	46	31	20	16
東 町	498	20	14	18	17	33	41	27	39	43	27	43	31	46	28	27	16	12	16
樋 川 1 丁 目	1,464	41	44	49	57	61	70	83	93	97	94	85	97	120	90	89	111	90	93
樋 川 2 丁 目	538	15	10	16	33	33	26	22	25	33	33	41	39	44	33	40	34	34	27
前 島 1 丁 目	624	28	32	27	23	23	52	50	53	42	37	27	45	47	27	38	35	16	22
前 島 2 丁 目	988	41	39	32	43	52	60	54	54	83	58	60	66	96	57	46	48	44	55
前 島 3 丁 目	584	26	13	22	31	38	34	44	39	47	32	33	43	43	30	31	25	22	31
牧 志 1 丁 目	711	21	16	29	21	25	40	42	45	43	56	46	43	72	47	33	44	34	54
牧 志 2 丁 目	1,046	48	29	27	34	47	60	70	79	82	66	57	79	89	66	57	54	47	55

注：住民基本台帳による人口である。

資料：市民文化部 ハイサイ市民課

8. 各 歳 別 ・ 町 丁 字 別 登 録 人 口 (女 性)

平成26年7月31日現在

町 丁 字 名	人 口	0 歳 ～	5 歳 ～	10 歳 ～	15 歳 ～	20 歳 ～	25 歳 ～	30 歳 ～	35 歳 ～	40 歳 ～	45 歳 ～	50 歳 ～	55 歳 ～	60 歳 ～	65 歳 ～	70 歳 ～	75 歳 ～	80 歳 ～	85 歳 以上
		4 歳	9 歳	14 歳	19 歳	24 歳	29 歳	34 歳	39 歳	44 歳	49 歳	54 歳	59 歳	64 歳	69 歳	74 歳	79 歳	84 歳	
牧 志 3 丁 目	1,098	37	39	34	35	52	64	62	79	64	60	79	66	106	68	66	61	54	72
松 尾 1 丁 目	775	30	30	21	28	28	42	37	60	47	49	55	58	66	59	47	36	39	43
松 尾 2 丁 目	1,377	38	36	40	50	45	80	87	78	87	81	92	91	118	91	101	83	89	90
松 山 1 丁 目	534	24	17	22	18	30	31	29	31	38	36	35	31	45	32	28	33	27	27
松 山 2 丁 目	547	24	22	21	23	38	30	31	32	38	33	42	44	46	29	26	16	23	29
港 町 1 丁 目	—	—	—	—	—	—	—	—	—	—	—	—	—	—	—	—	—	—	—
港 町 2 丁 目	127	3	5	4	6	—	8	12	7	5	5	10	11	19	7	7	8	5	5
港 町 3 丁 目	—	—	—	—	—	—	—	—	—	—	—	—	—	—	—	—	—	—	—
港 町 4 丁 目	—	—	—	—	—	—	—	—	—	—	—	—	—	—	—	—	—	—	—
字 銘 町 1 丁目	634	26	20	25	27	29	38	45	29	35	31	37	56	58	49	41	41	28	19
銘 町 1 丁目	1,167	39	63	78	91	56	65	81	110	114	88	64	53	81	35	41	51	23	34
銘 町 2 丁目	871	71	107	82	39	27	43	84	102	119	65	28	17	27	18	20	5	6	11
銘 町 3 丁目	827	66	82	65	34	33	55	77	95	94	67	32	28	27	19	17	13	10	13
山 下 町 1 丁目	1,086	62	50	47	38	46	66	85	59	70	67	55	74	94	60	43	68	47	55
若 狭 1 丁目	464	23	11	21	21	27	26	27	34	35	25	36	30	23	23	23	28	31	20
若 狭 2 丁目	733	32	24	28	36	42	40	44	41	52	47	56	55	52	30	40	37	43	34
若 狭 3 丁目	1,260	45	49	52	52	56	51	63	66	86	56	68	97	109	91	88	78	75	78
垣 花 町 1 丁目	—	—	—	—	—	—	—	—	—	—	—	—	—	—	—	—	—	—	—
垣 花 町 2 丁目	—	—	—	—	—	—	—	—	—	—	—	—	—	—	—	—	—	—	—
垣 花 町 3 丁目	37	1	1	3	1	2	1	2	4	4	3	3	5	4	—	2	1	—	—
住 吉 町 1 丁目	—	—	—	—	—	—	—	—	—	—	—	—	—	—	—	—	—	—	—
住 吉 町 2 丁目	—	—	—	—	—	—	—	—	—	—	—	—	—	—	—	—	—	—	—
住 吉 町 3 丁目	—	—	—	—	—	—	—	—	—	—	—	—	—	—	—	—	—	—	—
真 和 志 支 所	55,139	2,709	2,547	2,660	2,879	2,986	3,455	3,510	3,552	3,903	3,612	3,504	3,555	3,825	2,680	2,712	2,770	2,072	2,208
古 波 蔵 1 丁目	1,531	62	74	81	96	78	90	94	100	109	106	89	110	98	73	64	83	63	61
古 波 蔵 2 丁目	1,123	54	40	40	71	74	72	68	58	69	72	73	84	86	62	59	57	43	41
壺 屋 2 丁目	1,113	40	37	34	49	56	59	60	64	73	65	63	75	100	67	63	78	58	72
字 与 儀 1 丁目	1,828	86	83	85	99	94	100	98	114	163	141	115	97	131	87	89	103	73	70
与 儀 2 丁目	767	22	36	36	30	47	33	47	44	48	47	56	54	60	32	37	51	41	46
字 安 里 1 丁目	2,048	67	68	76	90	102	130	129	142	149	131	133	142	165	138	105	106	85	90
安 里 2 丁目	273	13	13	6	8	15	21	18	23	21	11	14	17	19	17	17	15	14	11
安 里 3 丁目	513	18	9	10	25	22	35	27	39	39	36	34	36	51	48	29	23	11	21
安 里 3 丁目	504	9	13	16	20	20	30	40	27	27	30	34	27	39	13	37	43	35	44
字 上 間 1 丁目	1,877	114	81	125	141	99	118	132	126	129	137	116	126	125	92	66	65	50	35
字 上 間 1 丁目	531	23	26	21	30	40	36	26	26	41	25	40	45	38	21	30	25	20	18
字 国 識 1 丁目	5,856	392	315	289	356	349	451	438	366	415	427	384	372	327	242	214	213	138	168
字 識 名 1 丁目	802	62	55	59	35	47	43	68	69	59	50	49	39	55	38	19	20	20	15
識 名 2 丁目	1,297	47	54	73	83	51	76	49	64	88	107	78	72	82	73	89	86	66	59
識 名 3 丁目	500	25	15	18	23	37	25	21	27	38	42	35	33	34	23	34	29	20	21
識 名 4 丁目	1,173	61	62	74	60	59	65	69	56	98	92	72	70	75	52	67	62	41	38
字 大 道 1 丁目	349	21	29	16	15	15	7	26	23	28	27	24	21	25	12	16	20	8	16
字 仲 井 真 1 丁目	1,748	57	44	65	74	100	100	107	97	124	98	107	120	129	110	107	118	78	113
字 仲 井 真 1 丁目	2,218	131	125	111	125	125	162	152	165	182	127	142	134	132	116	99	82	49	59
長 田 1 丁目	1,128	36	45	67	67	80	67	76	66	81	77	85	71	71	44	52	41	52	50
長 田 2 丁目	2,717	136	149	148	165	204	174	171	183	183	204	176	195	167	112	113	94	79	64
繁 多 川 1 丁目	1,615	82	93	84	91	89	90	80	94	105	93	100	93	112	73	79	104	66	87
繁 多 川 2 丁目	927	20	34	47	58	39	33	40	41	77	62	51	67	79	58	72	66	44	39
繁 多 川 3 丁目	863	28	57	49	41	41	39	34	62	58	57	69	66	57	46	63	38	25	33
繁 多 川 4 丁目	921	39	34	48	45	44	42	35	37	63	61	45	58	60	55	74	85	48	48
繁 多 川 5 丁目	1,040	64	46	61	55	54	46	56	72	78	84	52	65	78	44	51	48	45	41
字 古 島 1 丁目	156	7	8	11	5	12	5	11	16	11	15	6	10	11	8	7	5	6	2
古 島 2 丁目	790	26	34	45	46	46	60	58	49	69	51	57	58	43	33	38	34	30	13
古 島 真 1 丁目	1,087	41	63	71	94	53	57	67	64	109	75	63	64	73	38	55	35	40	25
字 真 地 1 丁目	2,036	136	96	104	91	112	134	160	161	124	124	117	139	156	103	85	80	55	59
真 嘉 比 1 丁目	655	56	38	31	21	31	60	87	89	60	43	25	20	17	11	22	17	14	13

注：住民基本台帳による人口である。

資料：市民文化部 ハイサイ市民課

町 丁 字 名	人 口	0 歳 ~ 4 歳	5 歳 ~ 9 歳	10 歳 ~ 14 歳	15 歳 ~ 19 歳	20 歳 ~ 24 歳	25 歳 ~ 29 歳	30 歳 ~ 34 歳	35 歳 ~ 39 歳	40 歳 ~ 44 歳	45 歳 ~ 49 歳	50 歳 ~ 54 歳	55 歳 ~ 59 歳	60 歳 ~ 64 歳	65 歳 ~ 69 歳	70 歳 ~ 74 歳	75 歳 ~ 79 歳	80 歳 ~ 84 歳	85 歳以上
真嘉比 2 丁目	1,268	91	83	67	55	52	102	134	148	104	70	54	61	62	36	38	43	27	41
真嘉比 3 丁目	686	66	40	49	41	27	53	66	60	61	47	38	27	24	24	17	21	13	12
松島 1 丁目	425	40	28	13	15	12	43	58	40	33	20	22	14	24	11	13	13	10	16
松島 2 丁目	486	22	38	22	28	28	42	24	31	47	31	41	32	30	19	13	12	15	11
字松川	1,388	73	53	46	51	65	72	90	114	91	73	91	80	111	79	84	80	53	82
松川 1 丁目	814	23	29	31	35	39	62	42	42	47	50	61	63	67	49	28	55	46	45
松川 2 丁目	751	51	27	28	37	43	47	45	48	47	38	51	47	55	47	34	30	33	43
松川 3 丁目	1,248	75	47	52	53	64	93	80	76	76	72	77	79	87	54	62	95	50	56
三原 1 丁目	1,160	55	47	49	44	49	80	75	77	63	68	79	89	91	57	60	58	55	64
三原 2 丁目	1,568	52	47	66	66	88	119	68	58	93	100	109	118	147	91	86	97	81	82
三原 3 丁目	958	32	45	43	43	52	58	44	58	48	53	65	69	91	46	55	60	43	53
字寄宮	303	10	10	17	12	27	22	21	12	24	20	29	17	21	10	11	18	13	9
寄宮 1 丁目	873	27	26	28	42	33	41	49	53	33	62	68	58	70	60	53	56	61	53
寄宮 2 丁目	1,432	51	61	58	70	85	66	83	72	97	79	93	102	110	67	97	82	73	86
寄宮 3 丁目	895	27	37	44	38	41	38	43	48	52	53	53	65	64	60	63	69	50	50
首里支所	30,338	1,395	1,498	1,682	1,727	1,402	1,390	1,540	1,980	2,274	2,004	1,835	1,807	2,200	1,746	1,704	1,608	1,214	1,332
首里赤田町 1 丁目	206	12	5	6	9	9	9	14	8	9	21	11	13	21	18	10	12	7	12
首里赤田町 2 丁目	221	10	12	13	16	10	12	6	8	18	18	16	12	15	11	9	12	11	12
首里赤田町 3 丁目	82	2	—	3	4	7	5	2	5	8	6	5	7	7	3	5	5	4	4
首里赤平町 1 丁目	185	2	9	17	13	6	5	9	8	18	11	12	13	19	13	7	10	5	8
首里赤平町 2 丁目	406	10	11	26	24	21	22	18	14	28	27	30	29	34	17	22	30	28	15
首里池端町	103	4	—	3	7	4	4	2	6	5	10	8	4	7	9	7	6	9	8
首里石嶺町 1 丁目	1,541	81	114	95	94	78	73	83	113	132	127	93	106	88	62	72	55	38	37
首里石嶺町 2 丁目	3,338	151	194	203	199	156	138	156	231	279	201	190	197	258	208	209	162	113	93
首里石嶺町 3 丁目	2,015	76	83	115	127	87	90	115	117	168	129	135	118	137	110	136	125	72	75
首里石嶺町 4 丁目	4,713	303	251	283	262	208	239	292	370	347	311	254	262	260	247	239	200	150	235
首里大名町 1 丁目	916	43	42	49	44	46	36	46	53	56	57	36	58	55	61	55	49	37	93
首里大名町 2 丁目	447	24	21	23	13	13	27	26	28	34	23	27	20	38	27	25	33	18	27
首里大名町 3 丁目	911	32	35	48	47	47	30	33	58	75	49	51	48	93	81	59	54	35	36
首里大中町 1 丁目	262	4	8	16	17	12	9	8	14	19	20	11	11	18	18	20	15	22	20
首里大中町 2 丁目	124	5	5	5	6	6	4	6	6	10	6	5	9	9	6	9	12	9	6
首里金城町 1 丁目	289	10	18	11	7	12	13	16	24	20	16	17	17	26	16	14	24	15	13
首里金城町 2 丁目	183	14	10	9	9	8	6	7	13	10	9	11	13	12	5	12	8	14	13
首里金城町 3 丁目	148	4	7	7	3	5	8	5	8	13	7	9	12	15	8	10	10	8	9
首里金城町 4 丁目	556	25	20	40	28	22	33	20	36	48	46	34	43	40	24	31	38	17	11
首里儀保町 1 丁目	170	7	5	2	11	5	9	12	7	11	14	8	8	15	12	8	11	16	9
首里儀保町 2 丁目	116	3	6	4	2	9	11	8	9	8	1	7	7	11	9	5	6	8	2
首里儀保町 3 丁目	187	12	7	9	11	8	14	9	11	16	12	14	14	10	6	9	8	8	9
首里儀保町 4 丁目	268	9	9	12	19	14	15	13	12	13	17	16	20	25	11	12	12	22	17
首里久場川町 1 丁目	666	29	37	50	32	23	27	30	41	63	34	44	35	37	38	40	48	32	26
首里久場川町 2 丁目	1,355	63	45	51	72	60	54	71	84	93	66	91	88	119	90	100	110	54	44
首里崎山町 1 丁目	315	13	13	21	17	19	18	13	17	21	29	12	14	18	17	22	24	14	13
首里崎山町 2 丁目	103	5	3	4	5	4	5	6	4	4	4	4	13	10	6	5	8	6	7
首里崎山町 3 丁目	223	12	14	8	7	8	12	14	21	12	16	16	13	16	11	13	7	6	17
首里崎山町 4 丁目	343	9	13	16	18	15	12	11	19	24	28	24	17	26	26	22	22	20	21
首里寒川町 1 丁目	337	16	10	17	18	17	21	14	24	24	24	24	19	22	16	14	17	18	22
首里寒川町 2 丁目	407	22	20	28	30	13	15	20	25	24	40	34	16	26	31	19	18	11	15
首里末吉町 1 丁目	351	12	17	17	16	15	17	16	18	18	24	16	26	30	32	25	17	12	23
首里末吉町 2 丁目	682	37	34	35	47	45	36	30	35	55	48	46	49	58	31	28	20	18	30
首里末吉町 3 丁目	903	32	53	46	52	42	36	52	52	78	44	57	54	74	62	61	37	40	31
首里末吉町 4 丁目	234	18	11	13	14	11	18	18	16	20	20	8	19	10	9	12	6	9	2
首里平良町 1 丁目	508	16	21	22	33	27	23	21	41	33	34	39	31	51	35	22	19	23	17
首里平良町 2 丁目	234	13	9	13	13	12	7	21	11	24	13	12	13	14	12	6	16	12	13
首里汀良町 1 丁目	243	7	11	11	17	13	6	11	16	14	16	18	17	30	14	18	8	7	9
首里汀良町 2 丁目	236	6	7	13	13	9	6	9	10	12	20	20	14	22	15	16	11	16	17
首里汀良町 3 丁目	658	22	22	29	39	24	37	37	58	50	37	52	43	57	31	26	42	27	25

注：住民基本台帳による人口である。

資料：市民文化部 ハイサイ市民課

8. 各歳別・町丁字別 登録人口（女性）

平成26年7月31日現在

町丁字名	人口	0歳～	5歳～	10歳～	15歳～	20歳～	25歳～	30歳～	35歳～	40歳～	45歳～	50歳～	55歳～	60歳～	65歳～	70歳～	75歳～	80歳～	85歳以上
		4歳	9歳	14歳	19歳	24歳	29歳	34歳	39歳	44歳	49歳	54歳	59歳	64歳	69歳	74歳	79歳	84歳	
首里当蔵町1丁目	312	10	15	15	24	19	8	14	19	27	19	22	19	26	24	17	8	14	12
首里当蔵町2丁目	377	15	17	20	22	18	12	26	19	18	29	19	27	25	25	15	26	18	26
首里当蔵町3丁目	47	5	2	3	1	—	2	1	5	1	3	6	1	4	1	3	2	4	3
首里桃原町1丁目	212	8	19	14	16	11	9	9	10	13	18	15	7	14	9	11	8	10	11
首里桃原町2丁目	230	10	11	12	3	8	11	11	17	12	14	13	9	19	20	15	22	14	9
首里鳥堀町1丁目	101	3	4	7	10	8	5	3	5	7	9	5	5	8	4	1	5	6	6
首里鳥堀町2丁目	195	10	10	16	9	10	15	14	11	11	15	9	11	6	7	9	10	10	12
首里鳥堀町3丁目	250	15	9	20	17	11	12	5	22	20	13	17	8	19	11	14	16	10	11
首里鳥堀町4丁目	1,359	58	82	76	94	74	51	74	83	104	94	85	63	97	73	82	66	48	55
首里鳥堀町5丁目	573	22	41	32	34	25	29	20	42	48	36	35	51	43	22	34	32	12	15
首里真和志町1丁目	98	3	3	5	4	7	3	6	9	3	3	2	4	9	9	4	5	9	10
首里真和志町2丁目	74	5	3	4	3	1	2	3	3	8	7	2	2	3	3	5	10	6	4
首里山川町1丁目	721	27	43	42	53	36	37	19	35	50	67	50	44	61	36	32	33	25	31
首里山川町2丁目	273	15	8	8	12	15	17	20	19	12	16	23	15	16	13	13	19	19	13
首里山川町3丁目	331	14	19	15	10	9	15	15	30	26	26	15	19	17	31	15	19	18	18
小 禄 支 所	29,452	1,820	1,774	1,760	1,740	1,607	1,876	1,980	2,190	2,384	2,123	1,843	1,701	1,682	1,134	1,115	1,111	788	824
字 赤 嶺	—	—	—	—	—	—	—	—	—	—	—	—	—	—	—	—	—	—	—
赤 嶺 1 丁目	656	43	39	48	52	36	48	45	64	57	61	44	37	33	18	9	13	7	2
赤 嶺 2 丁目	1,014	50	55	60	73	67	45	54	69	89	93	87	81	59	34	35	28	26	9
字 宇 栄 原	1,620	124	92	112	112	103	106	99	127	124	124	96	94	77	56	75	47	21	31
宇 栄 原 1 丁目	1,076	63	59	56	72	70	58	73	69	91	60	77	61	67	47	36	43	35	39
宇 栄 原 2 丁目	756	37	34	62	56	50	30	37	45	54	59	54	40	45	28	36	41	26	22
宇 栄 原 3 丁目	1,548	81	87	101	78	71	81	112	123	130	113	83	87	82	63	65	80	51	60
宇 栄 原 4 丁目	1,249	39	46	43	61	61	42	59	59	78	70	54	76	119	90	113	101	78	60
宇 栄 原 5 丁目	221	14	12	10	19	7	8	11	14	14	20	20	9	12	12	12	8	7	12
宇 栄 原 6 丁目	328	23	23	20	15	25	31	24	23	25	20	22	19	10	8	14	14	6	6
字 小 禄	4,695	306	301	281	244	235	283	296	359	402	333	261	239	266	197	208	194	138	152
小 禄 1 丁目	2,041	149	129	120	91	82	144	138	153	150	143	128	113	115	75	82	86	73	70
小 禄 2 丁目	361	24	38	33	18	24	18	27	43	26	20	20	15	16	9	8	13	6	3
小 禄 3 丁目	425	27	41	33	27	26	23	29	43	52	34	22	14	23	7	8	7	4	5
小 禄 4 丁目	929	65	85	75	74	43	47	69	72	91	86	74	39	29	16	22	16	15	11
小 禄 5 丁目	642	66	52	54	31	29	42	64	68	64	52	29	22	22	8	9	12	8	10
字 鏡 水 町	26	—	—	—	3	13	7	3	—	—	—	—	—	—	—	—	—	—	—
鏡 水 町 1 丁目	1,050	58	37	49	48	58	68	59	67	97	61	59	77	73	45	58	55	43	38
具 志 1 丁目	934	69	80	61	54	45	59	83	78	79	60	52	42	58	18	32	27	21	16
具 志 2 丁目	969	70	50	51	51	42	60	69	68	62	52	50	66	65	60	40	50	27	36
具 志 3 丁目	1,052	110	67	52	59	53	102	118	81	93	62	58	57	56	28	24	10	8	14
字 高 良	—	—	—	—	—	—	—	—	—	—	—	—	—	—	—	—	—	—	—
高 良 1 丁目	426	29	37	25	16	19	38	24	27	32	23	24	23	30	17	16	24	10	12
高 良 2 丁目	829	46	54	47	41	38	63	50	61	58	62	48	45	53	41	23	36	30	33
高 良 3 丁目	250	19	18	14	8	14	27	22	27	19	13	25	11	7	9	2	5	4	6
字 田 原	1,029	35	31	31	61	63	59	59	49	80	55	69	80	81	59	33	65	51	68
田 原 1 丁目	522	40	44	19	32	33	45	59	55	42	36	32	22	15	21	6	12	7	2
田 原 2 丁目	164	9	11	10	10	6	13	8	18	16	11	12	8	4	7	6	4	3	8
田 原 3 丁目	1,249	28	47	58	77	79	83	53	66	62	82	104	141	121	65	60	53	35	35
田 原 4 丁目	298	24	12	23	19	14	27	23	20	25	22	15	23	13	11	8	6	4	9
字 当 間 城	66	—	—	—	5	31	19	8	3	—	—	—	—	—	—	—	—	—	—
宮 城 1 丁目	360	27	18	28	18	20	21	32	25	26	26	16	20	21	13	14	11	6	18
字 安 次 嶺	107	5	15	11	6	5	8	7	12	9	6	9	3	6	1	2	—	1	1
字 大 嶺	—	—	—	—	—	—	—	—	—	—	—	—	—	—	—	—	—	—	—
金 城 1 丁目	401	18	32	24	28	17	26	25	30	36	34	33	24	26	11	11	10	7	9
金 城 2 丁目	955	47	59	69	89	54	69	61	73	88	104	82	47	24	29	27	12	11	10
金 城 3 丁目	223	16	16	16	14	12	11	20	17	17	15	13	7	15	8	5	9	5	7
金 城 4 丁目	235	12	18	17	19	11	22	15	21	28	21	15	9	10	4	3	3	3	4
金 城 5 丁目	746	47	35	47	59	51	43	45	61	68	90	56	50	29	19	13	16	11	6

注：住民基本台帳による人口である。

資料：市民文化部 ハイサイ市民課

9. 町丁字別 人口動態

町丁字名	平成26年4月		平成26年5月		平成26年6月		平成26年7月		平成26年7月中の人口増加										人口増加数
	人口	世帯数	人口	世帯数	人口	世帯数	人口	世帯数	自然動態			社会動態							
									出生	死亡	自然増加	転入	管内転入	管外転入	転出	管内転出	管外転出	社会増加	
那覇市	322,107	142,835	322,344	143,112	320,380	143,326	322,549	143,512	317	236	81	1,313	741	436	1,222	741	436	92	173
本庁	98,907	47,908	99,225	48,112	99,241	48,186	99,277	48,230	92	65	27	478	214	120	437	214	153	41	68
曙目	1,556	797	1,563	799	1,554	794	1,556	796		1	1	10	3	4	7	3	6	5	
曙目	1,503	705	1,501	706	1,499	706	1,497	705	1	1		1	1	3	6	1	3	5	
旭町	1,816	879	1,826	894	1,820	891	1,820	895		2	2	4	3	3	4	3	1	2	
旭町	180	74	181	75	180	74	180	74											
安謝町	3,979	1,841	3,980	1,842	3,966	1,839	3,951	1,833	1	4	3	8	5	1	8	11	7	3	
安謝町	1,740	740	1,758	745	1,765	749	1,767	753	3		3	8	8		8	8	1	3	
安字	2,838	1,312	2,848	1,313	2,829	1,306	2,842	1,313	7	1	6	30	7	1	14	14	3	16	
安字	2,902	1,463	2,898	1,459	2,901	1,454	2,900	1,454	6	1	5	10	1	3	5	7	8	5	
天久	1,891	749	1,891	753	1,899	762	1,918	762	3		3	8	12	5	2	4	3	6	
天久	2,345	999	2,375	1,011	2,389	1,022	2,380	1,018	4		4	15	1	2	22	1	8	7	
泉崎	1,817	863	1,806	862	1,786	855	1,777	852	1	2	1	3	2	1	12		2	9	
泉崎	1,268	663	1,253	655	1,257	663	1,263	671	1	2	1	7	5	3	3	2	3	4	
字上之	1,146	529	1,154	534	1,159	539	1,163	543	1	1		8	1	3	6		2	2	
字上之	1,529	671	1,529	676	1,526	675	1,527	674	3		3	10	6	1	17	2		7	
武山	245	102	244	102	244	102	242	102				1			3			2	
おもしろ	659	302	663	306	670	314	681	316	5		5	7		1	1	1		6	
おもしろ	1,341	532	1,335	530	1,337	532	1,346	533		1	1	10	3		3			7	
おもしろ	1,252	447	1,255	447	1,248	444	1,255	448	5		5	4	2	3	7			3	
おもしろ	2,098	1,076	2,098	1,067	2,119	1,080	2,120	1,079	1	1		17	4	2	16	5	1	1	
久米	1,421	705	1,429	711	1,427	709	1,421	710				8		1	6	7	3	2	
久米	1,724	879	1,710	878	1,712	884	1,712	882	1	1		8	6	2	7	8	1	1	
久茂	100	50	100	50	99	49	99	50		1	1	2			1			1	
久茂	1,034	587	1,037	592	1,032	589	1,020	587	3		3	6	3	1	10	9	6	4	
久茂	637	335	643	341	650	345	647	346		2	2	2	1	2	6			4	
古波	3,253	1,427	3,416	1,490	3,444	1,511	3,463	1,523	3	2	1	17	4	5	5	1	2	12	
古波	845	405	898	423	894	422	894	423				2		2		2	2	2	
楚辺	1,369	662	1,372	660	1,366	661	1,365	660	1	1		6	1		7	1		1	
楚辺	2,747	1,324	2,758	1,327	2,750	1,321	2,750	1,319		6	6	18	3	5	13	5	2	5	
楚辺	537	268	536	268	540	268	543	269		1	1	3	2		1			2	
辻	1,630	899	1,649	923	1,643	924	1,672	940	1	3	2	25	15	5	6	6	4	19	
辻	936	597	933	596	941	602	939	606	1		1	7	3	3	5	9	1	2	
辻																			
壺川	1,512	704	1,505	702	1,507	702	1,496	697	1		1	2		2	12		4	10	
壺川	1,401	633	1,390	631	1,397	636	1,391	634				4	3	2	3	6	6	1	
壺川	992	509	987	508	992	513	986	513				2		2	2	4			
壺屋	2,189	1,190	2,196	1,194	2,190	1,192	2,186	1,192	2	3	1	7	4	1	7	1	7	1	
泊	2,731	1,202	2,700	1,191	2,701	1,195	2,697	1,191	2	1	1	6	5		11	4	1	5	
泊	1,724	830	1,731	840	1,730	839	1,725	833	2	3	1	7	7		12		6	5	
泊	1,662	783	1,671	786	1,643	774	1,635	770	1	1		3	5	1	9	6	3	6	
通西	1,469	824	1,470	824	1,473	824	1,475	827		1	1	11	5		7	2	4	4	
通西	1,075	583	1,083	588	1,085	589	1,092	596	1		1	9	8		8	1	2	1	
通西	1,364	647	1,363	649	1,369	652	1,361	646		1	1	2	2		11		1	9	
東樋	969	555	957	545	952	544	965	552	1		1	8	7	4	6	1		2	
樋	2,890	1,466	2,882	1,462	2,877	1,460	2,881	1,461	3	4	1	6	2	14	2	6	9	4	
樋	1,011	487	1,010	487	1,005	483	1,001	483				2	1		2	4	1		
前島	1,197	607	1,185	605	1,187	604	1,188	605				1	4	1	2	3		1	
前島	1,793	954	1,806	959	1,811	956	1,816	959	1	3	2	2	14		6	2	1	4	
前島	1,161	653	1,168	661	1,165	660	1,161	653	4		4	5		1	8	5		3	
牧志	1,382	721	1,386	722	1,379	721	1,378	720	1		1	7	1		7	1	2	1	
牧志	1,955	1,052	1,963	1,055	1,972	1,061	1,968	1,055	1	2	1	10	4	1	12	4	2	2	

注：住民基本台帳による人口である。
社会動態の「管内・管外(転入・転出)」に外国人は含まれない。

資料：市民文化部 ハイサイ市民課

9. 町丁字別 人口動態

町丁字名	平成26年4月		平成26年5月		平成26年6月		平成26年7月		平成26年7月中の人口増加										人口数	
	人口	世帯数	人口	世帯数	人口	世帯数	人口	世帯数	自然動態			社会動態								人口増
									出生	死亡	自然増加	転入	管内転入	管外転入	転出	管内転出	管外転出	社会増加		
牧志3丁目	2,064	1,192	2,069	1,198	2,076	1,207	2,085	1,213	1		1	15	3	6	6	8	1	9	10	
松尾1丁目	1,511	775	1,512	772	1,515	774	1,512	770	2		2	7			10	2	1	3	1	
松尾2丁目	2,648	1,426	2,656	1,433	2,662	1,439	2,652	1,435	1	1		17	5	2	16	10	8	1	1	
松山1丁目	1,002	536	999	537	1,003	536	1,005	539	1		1	10	2	2	4	6	3	6	7	
松山2丁目	1,036	539	1,024	534	1,017	533	1,020	539	2	1	1	9	7	1	2	12	1	7	8	
港町1丁目	67	67	67	67	67	67	67	67												
港町2丁目	292	167	289	165	285	160	285	161				1		1	1	1				
港町3丁目																				
港町4丁目																				
字銘	1,176	500	1,171	501	1,171	503	1,168	505					1	2	2		4	2	2	
銘苅1丁目	2,178	928	2,181	925	2,165	920	2,161	919	3		3	12	1	1	18	1	2	6	3	
銘苅2丁目	1,637	632	1,644	637	1,655	639	1,654	637	2		2	16	1		15	1	4	1	3	
銘苅3丁目	1,581	635	1,596	642	1,601	644	1,606	644	1		1	9	5	6	15		1	6	5	
山下町	2,104	942	2,111	949	2,107	949	2,111	949	3	3		10	2	2		2	8	10	10	
若狭1丁目	906	444	906	447	915	456	919	459	2	2		1	4	3	3	1		2	2	
若狭2丁目	1,401	678	1,408	685	1,407	682	1,409	686	1	1		6	8	1	6	5				
若狭3丁目	2,415	1,136	2,427	1,147	2,441	1,157	2,437	1,155		4	4	6	1	4	4	3	4	2	2	
垣花町																				
垣花1丁目																				
垣花2丁目																				
垣花3丁目	74	29	73	29	73	29	74	29	1		1									1
住吉町																				
住吉1丁目																				
住吉2丁目																				
住吉3丁目																				
真和志支所	106,009	47,238	105,960	47,275	105,974	47,343	106,014	47,398	116	96	20	306	212	183	325	212	142	18	2	
古波蔵	3,002	1,306	2,994	1,299	2,988	1,298	2,970	1,292	4	4		4	1	2	9	11	5	5	5	5
古波蔵2丁目	2,145	999	2,141	998	2,142	1,002	2,141	1,002	3	1	2	3	3	8	7	3	6	3	1	1
壺屋2丁目	2,156	1,086	2,155	1,082	2,150	1,079	2,138	1,081	1	5	4	6	2	3	11	8	5	9	9	
与儀1丁目	3,598	1,645	3,568	1,638	3,572	1,642	3,547	1,634	4	7	3	7	3	9	3	27	11	4	1	
与儀2丁目	1,470	691	1,475	692	1,476	687	1,472	688	1	2	1	4	3		3	1	6	1		
安里安里1丁目	1,723	745	1,720	747	1,716	744	1,729	748	3	1	2	2	18	2	11			9	7	
安里安里2丁目	3,781	1,951	3,764	1,942	3,761	1,944	3,754	1,942	2	8	6	10	3	13	15	7	4	5	11	
安里安里3丁目	531	315	538	316	540	317	542	318	1		1	4				1	3	4	5	
安里安里3丁目	968	521	960	518	953	513	953	515				10		1	10		1			
安里安里3丁目	981	577	982	581	981	581	982	582		1	1	3		1	2			1		
上間1丁目	3,603	1,412	3,592	1,412	3,581	1,412	3,587	1,414	3		3	8	10	1	10	3	3	2	1	
上間1丁目	1,038	438	1,033	438	1,028	435	1,027	434	1	1		1		1	2	1		1	1	
字国識	11,433	4,992	11,425	4,994	11,438	5,003	11,439	5,004	14	6	8	28	29	10	45	17	12	17	9	
字国識1丁目	1,524	567	1,530	567	1,522	567	1,514	566	2	2		3		1	8	4		5	5	
字国識2丁目	2,472	1,081	2,461	1,075	2,460	1,074	2,445	1,065		4	4		7	2	6	10	4	6	10	
字国識3丁目	998	419	988	418	990	419	987	418		1	1	2	1			5		2	1	
字国識4丁目	2,409	1,004	2,399	999	2,383	990	2,384	990	3		3	5	1	4	8	3	1	3		
字大井	703	269	704	268	699	268	697	267	2	1	1	1	1		3	2		2	1	
字大井	3,273	1,636	3,289	1,650	3,299	1,653	3,304	1,657	3	5	2	18	4	7	12	7	3	6	4	
字大井	4,237	1,677	4,230	1,671	4,243	1,684	4,259	1,689	8	4	4	12	8	11	12	3	4	4	4	
長田1丁目	2,105	995	2,096	995	2,093	994	2,091	995	2	2		4	10	4	10	5	5	6	6	
長田2丁目	5,303	2,356	5,303	2,351	5,298	2,348	5,297	2,345	8	1	7	16	5	4	9	14	10	7	14	
繁多川1丁目	2,964	1,276	2,981	1,283	3,002	1,292	3,000	1,295	4	3	1	6	5		7	4	3	1		
繁多川2丁目	1,840	803	1,841	804	1,835	804	1,840	810	1		1	6	3	1	4		2	2	3	
繁多川3丁目	1,693	699	1,672	689	1,660	685	1,652	683		4	4	7	4	2	8	3	6	1	5	
繁多川4丁目	1,783	740	1,790	748	1,784	747	1,777	748		3	3	2	1	7	3	6	5	1	4	
繁多川5丁目	2,064	865	2,049	859	2,041	859	2,043	859	1	3	2	7	4		1	1	5	6	4	
古島	308	162	306	161	305	161	307	163				1	2				1	1	1	
古島1丁目	1,457	619	1,459	621	1,452	620	1,456	623		1	1	7	4	6	6	5	1	1		
古島2丁目	2,062	800	2,058	803	2,064	808	2,059	806	2		2	4	4	1	6	6	4	2		
真嘉比	3,917	1,524	3,939	1,526	3,956	1,535	3,951	1,530	3	1	2	8		5	10	7	3	2		
真嘉比1丁目	1,228	568	1,255	588	1,265	590	1,269	594	2		2	11	1	5	5	7	3	6	8	

注：住民基本台帳による人口である。
社会動態の「管内・管外（転入・転出）」に外国人は含まれない。

資料：市民文化部 ハイサイ市民課

9. 町丁字別 人口動態

町丁字名	平成26年4月		平成26年5月		平成26年6月		平成26年7月		平成26年7月中の人口増加											人口増加数
	人口	世帯数	人口	世帯数	人口	世帯数	人口	世帯数	自然動態			社会動態								
									出生	死亡	自然増加	転入	管内転入	管外転入	転出	管内転出	管外転出	社会増加		
真嘉比2丁目	2,392	998	2,401	1,003	2,395	1,000	2,411	1,015	5	1	4	8	17	8	14	5	2	6	2	
真嘉比3丁目	1,362	519	1,367	523	1,368	525	1,382	527	9		9	6	2		2		1	4	13	
松島1丁目	781	352	788	358	791	363	809	369	3		3	11	7	6	7	1	1	4	7	
松島2丁目	937	354	932	351	929	351	941	356				4	1	13	1		5	3	3	
字松川	2,651	1,309	2,674	1,321	2,682	1,328	2,705	1,341	2	2		18	10	9	4	8	2	14	14	
松川1丁目	1,596	727	1,601	738	1,604	738	1,595	734	1	3	2	4		2	5	3	5	1	3	
松川2丁目	1,463	704	1,448	697	1,453	704	1,453	702		3	3	10	1	4	6	6		4	1	
松川3丁目	2,355	1,085	2,359	1,090	2,366	1,089	2,375	1,094		2	2	3	5	6	2	1		1	1	
三原1丁目	2,232	1,078	2,217	1,074	2,216	1,080	2,225	1,087	6		6	9	2	5	8	3	2	1	7	
三原2丁目	2,962	1,366	2,964	1,371	2,968	1,380	2,967	1,381	1	3	2	8	8	4	14	4	1	6	8	
三原3丁目	1,811	800	1,816	805	1,825	808	1,821	804		3	3	5	5	1	10	2		5	8	
字寄宮	582	290	588	297	590	299	588	299	1		1	1			2	2		1		
寄宮1丁目	1,702	787	1,703	787	1,691	786	1,695	786	2	3	1	1	6	5	3	4		2	3	
寄宮2丁目	2,716	1,302	2,712	1,299	2,724	1,306	2,730	1,309	6	3	3	7	2	8	1	5	7	6	9	
寄宮3丁目	1,698	829	1,693	828	1,695	831	1,704	837	2	2		1	9	1	2		1	1	1	
首里支所	58,172	23,234	58,132	23,221	58,086	23,243	58,107	23,269	44	44		176	157	71	161	157	65	15	15	
首里赤田町1丁目	399	160	398	159	399	160	400	159	1		1	2				2		2	3	
首里赤田町2丁目	420	147	420	147	419	147	421	148	1		1		1						1	
首里赤田町3丁目	155	60	154	60	152	60	152	62				1					1	1	1	
首里赤平町1丁目	346	147	347	148	345	149	344	148								1				
首里赤平町2丁目	745	317	756	322	751	321	749	320	1		1	1			2	1	1	1		
首里池端町	183	89	178	88	178	87	179	88						1						
首里石嶺町1丁目	3,052	1,109	3,034	1,101	3,032	1,103	3,036	1,105	4	3	1	9	7	3	3	9	4	6	7	
首里石嶺町2丁目	6,393	2,429	6,383	2,423	6,379	2,430	6,399	2,437	6	5	1	16	11	10	5	1	12	11	12	
首里石嶺町3丁目	3,984	1,569	3,979	1,561	3,948	1,561	3,952	1,565	2	2		11	17	2	16	9	1	5	5	
首里石嶺町4丁目	9,195	3,782	9,073	3,732	9,049	3,718	9,068	3,730	6	10	4	61	27	17	53	18	11	8	4	
首里大名町1丁目	1,719	690	1,719	691	1,712	689	1,715	690	1	3	2	1	7	1	2		2	1	3	
首里大名町2丁目	841	331	840	331	843	333	852	336	1		1		9	1	1			1		
首里大名町3丁目	1,808	719	1,808	721	1,807	721	1,738	697	1	2	1		3	1	15	55	2	15	16	
首里大中町1丁目	482	209	481	210	482	211	480	210		1	1					1			1	
首里大中町2丁目	244	101	247	102	246	102	246	101				1			1					
首里金城町1丁目	560	246	562	247	556	246	552	245								4				
首里金城町2丁目	378	150	377	150	378	150	376	148				1	3		5		1	4	4	
首里金城町3丁目	285	121	288	121	289	122	293	124				2	1	1				2	2	
首里金城町4丁目	1,070	401	1,068	399	1,060	396	1,061	396	1	1			1							
首里儀保町1丁目	350	140	341	138	341	138	342	139					1							
首里儀保町2丁目	223	97	223	98	223	98	222	97							1			1	1	
首里儀保町3丁目	339	131	340	133	340	133	340	132						1	1			1	1	
首里儀保町4丁目	493	197	488	195	486	194	482	193		1	1			1	2	2		2	3	
首里久場川町1丁目	1,268	486	1,269	486	1,270	490	1,280	492		1	1		15		3		1	3	4	
首里久場川町2丁目	2,373	986	2,521	1,047	2,565	1,064	2,580	1,072	4	1	3	4	10	8	2	6	2	2	5	
首里岐山町1丁目	612	247	605	244	605	243	606	243		1	1			6	3		1	3	4	
首里岐山町2丁目	203	84	203	84	203	84	203	84												
首里岐山町3丁目	452	177	454	177	452	177	451	177	1		1	1			1	2			1	
首里岐山町4丁目	666	259	672	261	672	260	671	259		1	1	2			1		1	1		
首里寒川町1丁目	663	274	661	273	660	273	664	273	1		1	4			1			3	4	
首里寒川町2丁目	742	322	746	323	753	325	753	325	1		1	6		1	4	4		2	3	
首里末吉町1丁目	695	274	695	273	689	274	695	276				7					1	7	7	
首里末吉町2丁目	1,294	468	1,303	471	1,297	471	1,303	476				5		3	1		1	4	4	
首里末吉町3丁目	1,713	696	1,708	693	1,701	691	1,698	692		1	1	4			4		2		1	
首里末吉町4丁目	454	185	446	183	446	182	446	183						1		1				
首里平良町1丁目	999	411	996	408	997	412	998	415	2	1	1	3	8		4	3	4	1		
首里平良町2丁目	465	185	468	187	466	185	461	183	1		1	2			2	5	1		1	
首里汀良町1丁目	437	193	433	191	438	194	437	193				1				2		1	1	
首里汀良町2丁目	454	202	451	200	456	201	453	200			1	2			1		3	1		
首里汀良町3丁目	1,236	538	1,230	533	1,230	535	1,233	537	1		1	2	7		3	4		1		

注：住民基本台帳による人口である。
社会動態の「管内・管外(転入・転出)」に外国人は含まれない。

資料：市民文化部 ハイサイ市民課

10 . 南部広域圏市町村人口

(住民基本台帳人口)

平成26年7月末現在

市町村名	面積 (km ²)	世帯数	人口	市町村名	面積 (km ²)	世帯数	人口
総数	371.75	290,721	697,291	渡嘉敷村	19.20	426	696
那覇市	39.27	143,512	322,549	座間味村	16.74	552	933
浦添市	19.30	46,551	113,850	粟国村	7.64	456	758
糸満市	46.64	23,739	59,804	渡名喜村	3.84	228	403
豊見城市	19.45	23,243	61,248	南大東村	30.57	660	1,278
南城市	49.78	15,576	42,075	北大東村	13.10	282	570
与那原町	5.10	7,274	18,559	久米島町	63.50	3,951	8,338
南風原町	10.72	13,522	36,943	八重瀬町	26.90	10,749	29,287

注：面積は平成25年10月1日現在の数値である。

資料：国土地理院「全国都道府県市町村別面積調」

ただし、那覇市と豊見城市は境界が一部未定のため按分によるものである。

各市町村

11 . 生活保護の状況

年度・月	被保護実数		保護率	扶 助 費 (千円)						
	世帯	人員	(人口1000人 に対して)	総額	生活扶助	住宅扶助	教育扶助	介護扶助	医療扶助	その他
平成24年度	8,080	11,183	35.08	1,570,153	509,833	218,962	9,145	45,176	772,842	14,195
25	8,457	11,562	35.92	1,643,324	516,653	228,244	9,298	44,794	829,359	14,975
平成26年4月	8,623	11,700	36.37	1,729,823	497,427	234,290	5,403	45,142	931,800	15,761
5	8,680	11,753	36.49	1,656,274	502,032	234,674	11,927	47,958	840,901	18,783
6	8,708	11,770	36.51	1,603,205	513,583	235,954	6,193	46,844	784,981	15,649
7	8,727	11,787	36.56	1,631,468	508,257	237,410	5,528	48,170	816,581	15,523
平成25年7月	8,387	11,477	35.69	1,694,244	498,418	226,742	5,433	45,148	903,187	15,316

注：年度は平均、各月は月末現在の数字で保護停止中を含む。その他は施設事務費を含む。

資料：福祉部 保護管理課

注：各扶助費は四捨五入した値なので、総額とは一致しない場合がある。

12 . 国民健康保険の状況

年度・月	被保険者世帯数	被保険者数 (a)	診療費の 受診件数	療養給付費 (千円)				受診率 (%)	診療費の 1件あたり 費用額 (円)
				総額	保険者 負担分	被保険者 負担分	他法負担分		
平成25年度	55,533	99,541 (95,725)	761,242	28,444,082	20,584,365	6,782,049	1,077,668	66.27	30,631
平成25年12月	55,081	98,366 (94,598)	63,921	2,397,269	1,734,655	570,887	91,727	67.57	30,423
平成26年1月	55,051	98,266 94,566	64,333	2,386,081	1,729,283	569,736	87,062	68.03	30,310
2	54,988	98,120 94,534	61,109	2,219,001	1,607,413	527,666	83,922	64.64	29,775
3	54,812	97,562 94,055	65,931	2,484,067	1,796,571	593,892	93,604	70.10	30,940
平成25年3月	55,545	100,393 (96,666)	65,656	2,371,714	1,716,370	565,571	89,774	67.92	29,701

注：被保険者世帯数、被保険者数については年度は平均、各月は月末現在である。

資料：健康部 国民健康保険課

被保険者数の()は、退職者医療制度該当者を除いた数である。

$$\text{受診率} = \frac{\text{件数}}{\text{被保険者数(a)}} \times 100$$

13 . 国民年金の状況

各年度末・月末現在

年度・月	適用状況				保険料免除者				納付率 (%)
	被保険者 総数	第1号 被保険者	任意加入 被保険者	第3号 被保険者	総数	法定免除者	申請免除者	学生納付 特例	
平成24年度	81,833	62,294	1,311	18,228	31,060	5,605	21,215	4,240	37.1
25	79,198	60,056	1,179	17,963	31,729	5,683	21,666	4,380	40.3
平成26年3月	79,198	60,056	1,179	17,963	31,729	5,683	21,666	4,380	40.3
4	78,032	59,077	1,190	17,765	28,472	5,676	21,716	1,080	33.5
5	77,687	58,752	1,174	17,761	29,206	5,738	21,870	1,598	36.0
6	76,863	58,651	1,163	17,049	29,808	5,727	22,181	1,900	37.4
平成25年6月	80,338	60,962	1,291	18,085	29,207	5,634	21,538	2,035	34.8

注：「第1号被保険者」 農業、漁業、自営業やその家族及び学生。

資料： 那覇年金事務所

「第2号被保険者」 厚生年金や共済組合に加入している人。

「第3号被保険者」 厚生年金や共済組合に加入している人に扶養されている配偶者。

「任意加入被保険者」 ① 日本国内に住所を有する60歳以上65歳未満の人。 ② 海外に居住する20歳以上65歳未満で日本国籍を有する人。 ③ 昭和40年4月1日以前に生まれた人で、老齢基礎年金の受給資格を満たしていない65歳以上70歳未満の人。

注： 申請免除者は全額、3/4免除者、半額免除者、1/4免除者、納付猶予の合計。

14 . 職業紹介状況

年 月	一 般 労 働								就職率(%)
	求 人 数	求 職 者 数			就 職 件 数				
		総 数	男	中高年齢	総 数	男	中高年齢		
平成24年	102,041	221,504	100,642	72,749	11,969	5,246	2,920	5.4	
25	117,878	193,019	86,560	61,560	11,680	5,090	3,160	6.0	
平成26年3月	12,990	15,674	6,969	5,175	1,425	500	409	9.1	
4	11,958	16,634	7,222	5,508	1,236	522	335	7.6	
5	11,073	15,930	7,029	5,496	1,125	453	306	7.1	
6	10,796	15,159	6,767	5,384	998	405	308	6.6	
平成25年6月	9,399	16,816	7,472	5,652	923	388	259	5.5	

注：「就職率」は、月間有効求職者数に対する率である。

資料： 那覇公共職業安定所 「業務月報とこなつ」

15 . 雇用保険状況

年 月	一 般 雇 用 保 険									
	適 用 事業所数	被保険者数	受給資格決定件数		初回受給者数		受 給 者		基本手当 支給額 (千円)	
			総 数	男	総 数	男	総 数	男		
平成24年	12,838	215,161	12,906	5,426	10,795	4,449	44,217	19,361	r4,799,213	
25	13,255	221,286	12,223	5,091	9,804	3,965	39,713	16,804	r4,266,149	
平成26年3月	13,371	221,094	765	325	597	258	2,793	1,211	302,183	
4	13,436	218,668	1,227	505	590	235	2,627	1,143	291,869	
5	13,510	223,228	1,588	568	1,434	546	3,257	1,355	325,089	
6	13,568	224,694	870	356	681	242	3,238	1,300	349,205	
平成25年6月	13,069	217,942	801	345	802	336	3,748	1,566	387,906	

注：「適用事業所数」「被保険者」は、各年度末・月末現在の数値である。

資料： 那覇公共職業安定所 「業務月報とこなつ」

注： 受給資格決定件数、初回受給者数、受給者、保険金支給額は基本手当基本分である。

16 . 1世帯あたり1ヶ月間の消費支出(二人以上の世帯)

単位: 円

用途分類	平成24年平均	平成25年平均	平成 26 年				平成25年5月
			2月	3月	4月	5月	
集計世帯数	164	161	156	160	153	161	162
世帯人員(人)	3.05	3.34	3.34	3.35	3.16	3.17	3.37
有業人員(人)	1.13	1.33	1.32	1.37	1.28	1.27	1.27
世帯主の年齢(歳)	58.3	55.8	54.3	53.2	54.9	55.9	55.9
消費支出	227,981	239,654	222,593	251,087	234,942	204,743	236,367
食料	55,499	57,278	53,051	60,600	51,379	58,290	61,368
住居	23,731	23,557	23,691	26,631	21,201	20,741	20,845
光熱・水道	19,756	20,499	21,883	21,260	20,079	19,613	19,233
家具・家事用品	7,353	7,335	6,335	10,695	6,178	10,095	5,859
被服および履物	6,856	7,398	6,208	6,864	6,679	6,335	5,962
保健医療	9,948	9,281	8,439	11,674	8,127	8,432	8,870
交通・通信	27,855	33,976	41,656	36,215	40,601	23,397	28,629
教育	7,769	9,714	6,246	15,721	20,603	9,106	18,138
教養娯楽	19,324	20,199	14,161	20,166	16,872	16,832	20,709
その他の消費支出	49,890	50,418	40,921	41,262	43,224	31,883	46,754
現物総額	5,085	4,255	2,849	2,976	3,879	2,401	2,458

注: 二人以上の農林漁家世帯を含む。

資料: 沖縄県企画部統計課「沖縄県家計調査結果」

17 . 1世帯あたり1ヶ月間の収入と支出(二人以上の世帯のうち勤労者世帯)

単位: 円

用途分類	平成24年平均	平成25年平均	平成 26 年				平成25年5月
			2月	3月	4月	5月	
集計世帯数	79	85	88	93	86	86	82
世帯人員(人)	3.52	3.76	3.67	3.60	3.41	3.40	3.94
有業人員(人)	1.63	1.71	1.69	1.70	1.64	1.65	1.67
世帯主の年齢(歳)	45.8	46.9	46.0	46.1	46.2	47.1	46.1
受取	789,319	793,773	727,845	684,793	687,980	638,757	749,039
実収入	428,667	420,654	401,305	337,486	363,705	332,248	350,032
経常収入	422,777	414,397	391,636	333,179	361,256	329,264	346,844
勤め先収入	397,946	381,984	319,010	327,698	337,855	326,890	339,110
事業・内職収入	999	2,491	4,969	2,978	1,109	967	1,362
他の経常収入	23,832	29,921	67,657	2,503	22,293	1,407	6,372
特別収入	5,890	6,257	9,669	4,307	2,448	2,983	3,188
実収入以外の受取 (繰入金を除く)	315,911	324,075	285,666	300,545	291,399	265,893	354,081
繰入金	44,741	49,044	40,873	46,762	32,876	40,616	44,926
支払	789,319	793,773	727,845	684,793	687,980	638,757	749,039
実支出	308,533	325,107	296,332	309,943	311,796	276,255	337,321
消費支出	252,168	275,327	256,621	268,769	260,608	232,307	279,955
食料	57,104	60,470	55,293	61,223	53,697	61,965	68,843
住居	27,607	29,285	26,042	26,461	27,068	28,936	23,404
光熱・水道	19,741	20,522	22,068	21,411	19,159	19,502	19,701
家具・家事用品	7,879	7,451	7,071	12,904	5,087	9,010	6,416
被服および履物	8,100	9,309	6,692	8,219	7,104	7,960	7,241
保健医療	8,454	8,943	8,030	11,641	7,986	8,980	10,371
交通・通信	33,158	43,575	59,359	36,597	54,928	28,452	36,603
教育	12,692	14,422	9,017	20,583	25,041	9,769	28,086
教養娯楽	20,921	23,558	14,921	23,751	15,550	18,396	25,186
その他の消費支出	56,510	57,791	48,128	45,980	44,988	39,338	54,103
非消費支出	56,365	49,780	39,711	41,174	51,188	43,948	57,366
実支出以外の支払 (繰越金を除く)	438,406	426,912	394,691	347,168	339,985	327,954	375,118
繰越金	42,380	41,754	36,823	27,682	36,199	34,549	36,600
現物総額	5,328	4,704	2,615	2,325	3,750	2,517	2,974
可処分所得	372,302	370,874	361,595	296,312	312,516	288,300	292,665
黒字	120,134	95,548	104,974	27,543	51,908	55,993	12,711
貯蓄純増	91,751	72,476	116,707	30,281	23,842	37,604	△ 12,541

注: 二人以上の農林漁家世帯を含む。

資料: 沖縄県企画部統計課「沖縄県家計調査結果」

18 . 消 費 者 物 価 指 数

平成22年=100

項 目	平成25年 平 均	平 成 26 年				平成25年 6 月	変 化 率 (%)	
		3 月	4 月	5 月	6 月		対 前 月	対 前 年 同 月
総合	100.0	100.6	102.5	102.9	102.8	99.6	0.0	3.3
生鮮食品を除く総合	100.2	100.7	102.7	103.0	103.1	100.1	0.1	3.0
持ち家の帰属家賃を除く総合	100.1	100.7	102.8	103.3	103.2	99.6	0.0	3.6
食料	99.6	100.1	102.8	103.0	102.7	98.2	△ 0.3	4.6
生鮮食品	94.7	97.5	97.1	99.5	96.1	86.1	△ 3.4	11.6
穀類	106.9	104.3	107.6	107.4	106.1	108.3	△ 1.2	△ 2.0
魚介類	98.5	103.0	105.8	105.2	106.6	92.9	1.2	14.7
肉類	103.3	102.5	104.1	107.0	108.0	101.8	0.9	6.0
乳卵類	100.9	102.6	108.1	106.8	105.1	98.5	△ 1.6	6.7
野菜・海藻	95.4	94.2	93.6	92.4	94.3	88.6	2.0	6.3
果物	100.3	108.0	110.3	122.2	103.6	95.0	△ 15.2	9.1
油脂・調味料	102.3	101.5	104.1	103.5	103.9	99.4	0.4	4.5
菓子類	97.9	97.9	102.1	103.3	105.0	97.8	1.6	7.3
調理食品	99.3	100.9	105.8	103.7	104.4	99.0	0.7	5.4
飲料	93.7	93.3	95.7	94.4	93.4	93.6	△ 1.0	△ 0.2
酒類	98.2	97.7	98.9	99.7	99.3	98.6	△ 0.4	0.7
外食	99.5	100.5	103.0	103.2	103.2	99.7	0.0	3.5
住居	99.5	99.7	100.3	100.3	100.3	99.5	0.0	0.8
家賃	99.4	99.7	100.2	100.2	100.2	99.4	0.0	0.7
設備修繕・維持	101.9	101.4	104.0	103.3	103.9	101.7	0.6	2.1
光熱・水道	105.0	107.4	108.0	110.7	110.9	105.5	0.2	5.1
電気代	108.7	111.0	111.7	116.8	116.7	109.9	△ 0.1	6.2
ガス代	106.1	111.2	111.6	112.9	113.5	106.4	0.5	6.7
他の光熱	129.5	136.8	140.6	135.5	140.3	127.3	3.5	10.2
上下水道料	95.4	95.4	95.4	96.1	96.1	95.4	0.0	0.8
家具・家事用品	93.2	93.1	100.7	99.8	97.4	93.6	△ 2.3	4.1
家庭用耐久財	84.5	88.3	104.5	102.1	93.6	85.2	△ 8.3	9.9
被服及び履物	100.7	100.0	101.0	102.2	101.8	101.1	△ 0.4	0.7
衣料	105.0	104.3	104.7	105.5	104.6	105.2	△ 0.8	△ 0.6
シャツ・セーター・下着類	99.7	99.8	103.6	104.6	104.3	100.5	△ 0.2	3.8
履物類	95.1	94.9	91.1	95.7	95.7	95.3	0.0	0.4
他の被服類	91.1	87.1	88.4	88.0	88.0	92.0	0.0	△ 4.4
保健医療	98.8	98.4	99.9	99.8	99.7	99.4	△ 0.1	0.3
交通・通信	103.2	104.2	105.4	106.4	106.1	102.8	△ 0.3	3.2
教育	96.9	96.9	100.4	100.4	100.5	96.9	0.0	3.7
教養娯楽	94.9	95.0	97.4	97.7	99.2	94.3	1.5	5.2
教養娯楽用耐久財	69.0	68.3	66.8	69.8	80.0	66.3	14.7	20.7
諸雑費	104.3	106.5	108.1	108.1	108.2	104.1	0.2	4.0

資料：沖縄県企画部統計課 「消費者物価指数」

19 . 那 覇 空 港 運 輸 状 況

年・月	旅 客 (人)			貨 物 (kg)			郵 便 (kg)		
	総 数	乗 客	降 客	総 量	積 荷	卸 荷	総 量	積 荷	卸 荷
	総 数 (量)								
平成 24 年	(12,832)	(6,258)	(6,574)						
	15,041,920	7,519,807	7,522,113	354,115,836	154,176,791	199,939,045	15,858,461	6,071,003	9,787,458
25	(12,884)	(6,161)	(6,723)						
	16,039,043	8,017,385	8,021,658	371,768,653	163,352,120	208,416,533	16,619,474	6,423,708	10,195,766
平成 26 年 3 月	(1,273)	(617)	(656)						
	1,591,993	797,345	794,648	40,259,497	19,134,921	21,124,576	1,349,864	528,291	821,573
4	(988)	(486)	(502)						
	1,352,916	675,950	676,966	36,957,401	17,434,471	19,522,930	1,367,251	524,558	842,693
5	(1,073)	(533)	(540)						
	1,307,633	656,463	651,170	34,499,536	16,275,722	18,223,814	1,314,934	513,815	801,119
6	(965)	(470)	(495)						
	1,339,944	666,516	673,428	32,731,610	14,686,095	18,045,515	1,306,238	519,965	786,273
平成 25 年 6 月	(981)	(463)	(518)						
	1,164,025	575,838	588,187	29,708,937	12,807,455	16,901,482	1,430,394	584,193	846,201
	県 内								
平成 24 年	(12,832)	(6,258)	(6,574)						
	2,652,407	1,302,238	1,350,169	29,548,317	14,256,003	15,292,314	747,316	543,122	204,194
25	(12,884)	(6,161)	(6,723)						
	2,688,473	1,328,987	1,359,486	28,708,002	13,762,570	14,945,432	728,977	543,347	185,630
平成 26 年 3 月	(1,273)	(617)	(656)						
	271,210	134,305	136,905	2,789,946	1,248,868	1,541,078	65,421	47,609	17,812
4	(988)	(486)	(502)						
	222,748	111,136	111,612	2,607,763	1,105,705	1,502,058	69,839	51,805	18,034
5	(1,073)	(533)	(540)						
	216,465	104,985	111,480	2,577,212	1,032,446	1,544,766	60,654	44,487	16,167
6	(965)	(470)	(495)						
	236,569	118,901	117,668	2,567,927	1,059,277	1,508,650	63,485	47,912	15,573
平成 25 年 6 月	(981)	(463)	(518)						
	202,577	102,950	99,627	2,767,338	1,063,439	1,703,899	58,847	44,751	14,096
	県 外								
平成 24 年	11,796,079	5,923,004	5,873,075	186,964,165	74,463,993	112,500,172	6,563,830	1,734,977	4,828,853
25	12,481,642	6,255,052	6,226,590	188,410,361	75,340,479	113,069,882	6,995,020	2,032,214	4,962,806
平成 26 年 3 月	1,223,150	614,365	608,785	19,305,589	9,181,887	10,123,702	566,830	172,934	393,896
4	1,020,560	509,944	510,616	16,817,101	7,880,183	8,936,918	552,930	170,004	382,926
5	976,501	495,612	480,889	15,922,192	7,657,971	8,264,221	573,826	180,395	393,431
6	958,839	476,126	482,713	14,512,435	6,275,444	8,236,991	584,318	196,910	387,408
平成 25 年 6 月	877,145	430,330	446,815	14,627,537	5,817,890	8,809,647	615,724	179,937	435,787
	国 際								
平成 24 年	593,434	294,565	298,869	137,603,354	65,456,795	72,146,559	8,547,315	3,792,904	4,754,411
25	868,928	433,346	435,582	154,650,290	74,249,071	80,401,219	8,895,477	3,848,147	5,047,330
平成 26 年 3 月	97,633	48,675	48,958	18,163,962	8,704,166	9,459,796	717,613	307,748	409,865
4	109,608	54,870	54,738	17,532,537	8,448,583	9,083,954	744,482	302,749	441,733
5	114,667	55,866	58,801	16,000,132	7,585,305	8,414,827	680,454	288,933	391,521
6	144,536	71,489	73,047	15,651,248	7,351,374	8,299,874	658,435	275,143	383,292
平成 25 年 6 月	84,303	42,558	41,745	12,314,062	5,926,126	6,387,936	755,823	359,505	396,318

注：旅客は通過客、遊覧客を除く。平成25年の数値については、速報値である。

資料：大阪航空局 那覇空港事務所

県内上段の()書きは二地点間輸送客及びチャーター便で外数である。

20 . 電 灯 ・ 電 力 使 用 状 況

単位: KWH

年 度 ・ 月	総 数		電 灯		電 力	
	契約口数	使用電力量	契約口数	使用電力量	契約口数	使用電力量
平成 24 年度	200,041	1,590,821,271	184,425	683,388,799	15,616	907,432,472
25	202,369	1,634,164,961	186,912	704,008,274	15,457	930,156,687
平成 26 年 4 月	203,271	109,373,022	187,771	46,900,318	15,500	62,472,704
5	202,837	115,184,761	187,337	50,039,653	15,500	65,145,108
6	203,068	131,977,592	187,499	55,085,122	15,569	76,892,470
7	203,311	157,259,150	187,708	67,059,151	15,603	90,199,999
平成 25 年 7 月	200,457	160,151,736	184,739	65,533,797	15,718	94,617,939

注: 契約口数はそれぞれ各年度末・月末現在の数値である。

資料: 沖縄電力株式会社 那覇支店

注: 電力は事業用電力を差し引いたものである。

21 . 上 水 道

年 度 ・ 月	給水戸数	給水人口	配 水 量 (m ³)			有効水量 (m ³)	有効率 (%)	有収水量 (m ³)	有収率 (%)
			総 量	1日最大	1日平均				
平成 24 年度	151,775	318,891	38,369,300	132,547	105,121	37,913,747	98.8	37,126,022	96.8
25	153,627	319,680	38,567,178	114,020	105,664	38,063,686	98.7	37,274,051	96.7
平成 26 年 3 月	153,627	319,680	3,202,414	109,016	103,304	2,964,823	92.6	2,899,980	90.6
4	153,679	320,109	3,097,990	107,210	103,266	2,967,057	95.8	2,905,234	93.8
5	154,339	320,346	3,196,630	108,310	103,117	3,034,122	94.9	2,969,823	92.9
6	154,543	320,379	3,164,710	112,660	105,490	3,147,871	99.5	3,085,837	97.5
平成 25 年 6 月	152,377	319,551	3,265,140	113,490	108,838	3,182,100	97.5	3,115,444	95.4

注: 有効率及び有収率が100%を超える要因として、検針時期のズレ等がある。

資料: 上下水道局 企画経営課

注: 給水戸数、人口は各年度末・月末現在の数値である。

注: 月ごとの数値は、速報値である。

22 . 下 水 道

年 度 ・ 月	行政区域 人口 A	行政区域 世帯 B	処理区域 人口 C	処理区域 世帯 D	水洗便所 設置済 人口 E	水洗便所 世帯 F	汚 水 処理量 G (m ³)	普及率 (%)		水洗化率 (%)	
								C/A	D/B	E/C	F/D
平成 24 年度	320,889	140,302	287,308	125,468	282,837	121,354	34,977,016	89.5	89.4	98.4	96.7
25	321,678	142,261	313,773	139,098	298,104	132,672	32,205,010	97.5	97.8	95.0	95.4
平成 26 年 3 月	321,678	142,261	313,773	139,098	298,104	132,672	2,771,976	97.5	97.8	95.0	95.4
4	322,107	142,835	314,266	139,686	298,657	133,265	2,749,100	97.6	97.8	95.0	95.4
5	322,344	143,112	314,488	139,978	298,846	133,551	2,822,090	97.6	97.8	95.0	95.4
6	322,377	143,326	314,569	142,303	299,058	135,834	2,901,668	97.6	99.3	95.1	95.5
平成 25 年 6 月	321,549	141,269	287,308	125,468	283,269	122,089	2,938,923	89.4	88.8	98.6	97.3

注: A、Bは住民基本台帳人口・世帯数で、月別数値は各月末現在の数値である。年度別数値についても年度末の月末現在の数値である。

資料: 上下水道局 下水道課・料金サービス課

注: C～Fは各年度末・月末現在の数値である。

注: Gにおける数値は、月別数値は速報値、年度別数値においては決算値(年間総量)である。

注: H25.3月末より外国人含む。

23 . 用途別確認建築物

単位：件

年度・月	総数	住宅	共同住宅	住宅兼店舗 住宅兼事務所 共同住宅兼店舗 共同住宅兼事務所	店舗・事務所 店舗兼事務所	車庫・倉庫 工場	その他
平成24年度	116	48	18	2	15	5	28
25	123	39	18	4	13	2	47
平成26年4月	6	2	—	—	1	—	3
5	7	3	1	—	2	—	1
6	6	3	1	—	1	—	1
7	11	1	1	—	5	—	4
平成25年7月	21	8	5	—	3	—	5

注：建築指導課確認のみで、民間の確認件数は含まない。

資料：都市計画部建築指導課「建築確認統計月報」

24 . 構造別確認建築物

年度・月	総数	木造	鉄骨鉄筋 コンクリート造	鉄筋コンクリート造	鉄骨造	コンクリート ブロック造	その他
建物の数（件）							
平成24年度	116	11	—	79	25	1	—
25	123	9	2	76	31	5	—
平成26年4月	6	1	—	3	2	—	—
5	7	—	—	6	1	—	—
6	6	—	—	4	2	—	—
7	11	—	1	5	4	1	—
平成25年7月	21	1	—	16	3	1	—
床面積合計（㎡）							
平成24年度	181,897.37	1,306.00	—	160,687.02	19,884.35	20.00	—
25	125,792.84	1,151.29	13,990.78	98,145.18	12,023.28	482.31	—
平成26年4月	942.47	100.19	—	333.43	508.85	—	—
5	3801.07	—	—	3711.68	89.39	—	—
6	1640.38	—	—	1495.09	145.29	—	—
7	16471.33	—	357.80	3389.41	12643.93	80.19	—
平成25年7月	12010.39	71.77	—	8726.63	3175.26	36.73	—

注：建築指導課確認のみで、民間の確認件数は含まない。

資料：都市計画部建築指導課「建築確認統計月報」

25 . 刑法犯罪の認知と検挙

年 月	刑法犯総数	凶悪犯	粗暴犯	窃盗犯	知能犯	風俗犯	その他
認 知 件 数							
平成 24 年	3,256	10	235	2,384	169	45	413
25	3,239	17	255	2,429	159	32	347
平成 26 年 3 月	241	2	19	169	16	4	31
4	230	—	18	167	9	2	34
5	222	2	24	158	12	2	24
6	252	4	18	197	8	1	24
平成 25 年 6 月	254	2	16	190	12	1	33
検 挙 件 数							
平成 24 年	1,308	10	164	828	112	30	164
25	1,265	11	196	766	125	23	144
平成 26 年 3 月	97	2	16	49	13	3	14
4	87	—	19	54	3	1	10
5	132	2	22	91	5	2	10
6	58	4	10	28	9	—	7
平成 25 年 6 月	189	3	12	152	11	1	10

注：平成24年及び平成25年は確定値。平成26年は暫定値。

資料：沖縄県警察本部 刑事部刑事企画課

認知件数・検挙件数については、発生地計上方式による。

26 . 交通事故発生件数

年 月	発生件数	死亡者数	重傷者数	軽傷者数
平成 24 年	1,881	5	164	1,978
25	1,871	10	197	1,901
平成 26 年 4 月	130	—	14	134
5	110	—	13	114
6	126	—	11	132
7	164	1	15	167
平成 25 年 7 月	182	—	16	187

注：年は確定値、月は照会時点の計上数(報告件数)である。

資料：沖縄県警察本部 交通部交通企画課

27 . 事故別救急出動件数

年 月	総数	火災 事故	自然 災害	水難 事故	交通 事故	労働 災害	運動 競技	一般 負傷	加害	自損 行為	急病	その他	搬送 人員
平成 24 年	17,085	84	20	16	1,375	47	42	2,249	184	269	11,379	1,420	15,154
25	16,787	106	1	19	1,285	40	57	2,478	156	291	10,875	1,479	14,685
平成 26 年 3 月	1,514	5	—	1	117	4	6	247	5	22	974	133	1,322
4	1,451	8	—	2	103	5	3	219	16	17	956	122	1,272
5	1,415	15	—	1	110	4	4	197	12	19	949	104	1,218
6	1,409	3	—	3	109	4	9	204	10	20	919	128	1,228
平成 25 年 6 月	1,357	8	—	—	114	7	6	193	9	28	875	117	1,201

注：「その他」は転院搬送、医師運送、医療資器材等運送、その他を含む。

資料：消防本部救急課 「救急月報」

28 . 火 災

年・月	発生件数	死傷者数		焼損面積 (m ²)		焼損棟数		罹災		損害額 (千円)
		死者	負傷者	焼損床面積	焼損表面積	火元	延焼	世帯数	人員	
平成24年	83	2	4	362	63	50	1	25	44	35,908
25	98	2	6	868	381	54	3	22	44	234,532
平成26年3月	9	—	—	21	14	5	—	5	14	1,687
4	8	—	1	—	1	4	—	—	—	9
5	12	1	1	64	19	9	—	4	11	9,011
6	4	—	—	—	—	1	—	—	—	—
平成25年6月	10	—	—	91	6	6	—	3	5	—

資料：消防本部 予防課「火災月報」

29 . 夜間救急受診状況

単位：人

年度・月	総数		内科		小児科		外科・整形		他科目	
	患者数	二次患者数	患者数	二次患者数	患者数	二次患者数	患者数	二次患者数	患者数	二次患者数
平成24年度	43,963	3,367	15,137	1,428	18,976	1,025	8,402	477	1,448	437
25	42,247	3,660	14,224	1,646	18,583	1,111	7,980	475	1,460	428
平成26年4月	3,468	307	1,083	121	1,679	118	598	31	108	37
5	3,824	348	1,065	135	1,941	135	705	43	113	35
6	3,072	351	918	153	1,407	120	633	36	114	42
7	3,244	305	987	142	1,483	101	654	30	120	32
平成25年7月	3,454	307	1,083	130	1,523	96	741	46	107	35

資料：地方独立行政法人那覇市立病院 医事課

30 . ごみ及びし尿等処理状況

年度・月	ごみ (kg)				し尿等 (リットル)
	総量	焼却処理 ※注1	破砕選別処理 ※注2	リサイクル(資源化物)	
平成24年度	99,698,601	85,728,660	3,453,310	10,516,631	5,699,900
25	98,722,520	85,221,700	3,270,450	10,230,370	5,750,595
平成26年4月	8,229,693	7,148,990	293,210	787,493	455,305
5	8,290,241	7,235,410	265,430	789,401	513,015
6	8,054,759	6,910,040	244,420	900,299	449,885
7	9,398,763	7,992,430	350,610	1,055,723	457,590
平成25年7月	8,293,825	7,411,090	272,930	609,805	508,400

注：焼却処理量＝可燃ごみ量

破砕選別処理＝不燃ごみ量＋そごみ量

資料：環境部 廃棄物対策課・クリーン推進課

31 . 公害関係苦情件数

年度・月	総数	騒音	大気汚染	水質汚濁	悪臭	振動	その他
平成24年度	139	52	12	10	56	1	8
25	178	52	22	10	74	2	18
平成26年4月	8	1	—	—	5	—	2
5	8	3	1	—	2	—	2
6	11	6	2	—	2	—	1
7	14	2	2	—	8	—	2
平成25年7月	17	3	1	1	11	—	1

注：新規受理件数。各月は速報値である。
大気汚染は煤煙・粉塵を含む。

資料：環境部 環境保全課

32 . 気 象

年 月	気 温 (°C)			平均湿度 (%)	降 水 量 (mm)	日 照 時 間 (h)	風 速 (m/s)		平均気圧(hPa)	
	平均	最高	最低				最大	風 向	現 地	海 面
平成24年	23.0	33.3	11.6	74	2,733.0	1,538.9	41.1	西北西	1,007.2	1,013.0
25	23.3	34.8	10.3	73	2,071.0	1,809.0	22.0	東	1,008.3	1,014.1
平成26年3月	18.4	26.1	12.0	69	185.0	110.1	18.4	北北東	1,013.0	1,018.9
4	20.9	27.2	14.0	73	100.5	149.1	13.9	東	1,009.2	1,015.1
5	23.6	30.1	17.3	81	354.5	112.5	14.7	東	1,006.1	1,011.8
6	26.9	32.5	20.4	85	397.5	134.5	14.2	南南西	1,000.6	1,006.2
平成25年6月	27.9	32.4	22.8	80	105.0	216.0	15.2	南	1,002.7	1,008.3

資料：国土交通省 気象庁

33 . 市政及び一般相談受付件数

年度・月	総数	道路排水関係	公環衛生関係	公共施設賃借整備関係	公園緑化都市整備関係	交通関係	港湾川橋梁関係	労働関係	観光関係	学校教育(施設)文化関係	防犯対策関係	市有財産賃借補償関係	その他
平成24年度	851	61	113	57	47	28	3	166	25	40	4	—	307
25	934	56	80	46	100	8	2	78	21	41	22	19	461
平成26年4月	67	3	11	5	3	—	—	9	2	1	1	2	30
5	63	2	4	4	4	—	2	8	2	1	—	2	34
6	76	5	9	6	3	—	—	11	1	5	2	2	32
7	72	11	9	2	1	2	—	6	—	1	1	—	39
平成25年7月	70	7	6	5	3	—	—	7	2	5	1	—	34

注：交通関係は、対策を含む。

資料：市民文化部 市民生活安全課

34 . 法律相談等受付件数

年度・月	総数	借地関係	不動産関係	相続関係	隣接関係	夫親関係	婦子関係	相続関係	金銭関係	損害関係	交通関係	人権関係	契約	税金	その他
平成24年度	1,297	138	156	22	176	293	218	27	7	83	47	130			
25	1,254	127	135	22	162	282	222	10	10	66	70	148			
平成25年4月	117	6	18	2	17	25	17	3	1	10	8	10			
5	102	7	18	3	14	21	17	-	1	5	4	12			
6	103	6	12	2	15	27	11	2	3	11	3	11			
7	106	8	14	2	15	22	12	1	2	14	3	13			
平成25年7月	112	18	15	1	12	19	16	-	1	6	7	17			

資料：市民文化部 市民生活安全課

35 . 情報公開請求件数

年度・月	請求件数	公開請求内訳						不服申し立て件数
		公開	部分公開	非公開	検討中	取り下げ	却下	
平成24年度	582	122	425	31	-	4	-	1
25	758	180	536	33	-	9	-	8
平成26年4月	66	15	44	7	-	-	-	-
5	74	26	41	7	-	-	-	-
6	57	19	37	1	-	-	-	-
7	47	18	26	2	-	1	-	-
平成25年7月	59	16	40	2	-	1	-	-

注：月ごとの数値は、速報値である。






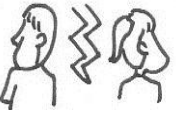







資料：総務部総務課 法規市政情報グループ

36 . 個人情報請求件数

年度・月	公開請求内訳							不服申し立て	訂正請求	削除請求	中止請求
	請求件数	承認	一部承認	拒否	検討中	取り下げ	却下				
平成24年度	89	62	17	10	-	-	-	-	-	-	-
25	108	91	11	5	-	1	-	-	-	-	-
平成26年4月	20	17	-	3	-	-	-	-	-	-	-
5	15	12	2	1	-	-	-	-	-	-	-
6	17	12	2	2	-	1	-	-	-	-	-
7	16	13	3	-	-	-	-	-	-	-	-
平成25年7月	7	5	-	2	-	-	-	-	-	-	-

資料：総務部総務課 法規市政情報グループ

数字で見る那覇市

年月 項目		平成14年 1ヵ月平均	平成19年 1ヵ月平均	平成24年 1ヵ月平均	平成26年6月
人口 (外国人を含む)		306,642	316,266	320,823	322,377
世帯 (外国人を含む)		118,897	130,738	139,620	143,326
出生 (外国人を含む)		292	283	292	252
死亡 (外国人を含む)		154	182	207	177
婚姻		180	186	194	135
離婚		79	76	74	85
(1km ² 当たり) 人口密度		7,865 (38.99km ²)	8,062 (39.23km ²)	8,170 (39.27km ²)	8,209 (39.27km ²)
消費者物価指数 (H22=100)		100.3	99.5	99.6	102.8
上水道 (m ³)		3,406,974	3,282,019	3,202,285	3,164,710
電力・電灯 (KWH)		130,692,070	139,621,601	133,460,777	131,977,592
ごみ処理量(トン)		10,170	8,170	8,286	8,055
救急車出動件数 (件)		945	1,211	1,424	1,409
交通事故件数 (件)		141	159	157	126

※人口、世帯数の各年1ヶ月平均である。人口密度は外国人を含む。

面積は平成14年は都市計画面積、19年、24、26年は豊見城市との按分による推計値を使用している。

ごみ処理量は、平成14年は南風原町からの搬入分を含んでいる。

統 計 那 覇
平成26年9月 No. 160

発 行 那 覇 市 役 所

編 集 那 覇 市 企 画 財 務 部 企 画 調 整 課 統 計 グ ル ー プ

〒900-8585

那覇市泉崎1丁目1番1号 那覇市役所本庁舎6階

電話 (098)951-3223 FAX (098)862-4263