

# 統計 那覇

平成 25 年 5 月  
No. 156

那覇市企画調整課統計グループ

# 目 次

	ページ		ページ
主要指標	1表 那覇市主要統計指標.....	2	運輸・観光
	2表 全国主要統計指標.....	2	19表 那覇空港運輸状況.....
人 口	3表 住民基本台帳人口.....	4	電気・上下水道
	4表 推計人口.....	4	20表 電灯・電力使用状況.....
	5表 月別人口動態.....	4	21表 上水道.....
	6表 地域別人口移動.....	5	22表 下水道.....
	7表 国籍別外国人登録数.....	5	建 築
	8表 各歳別・町丁字別登録人口.....	6	23表 用途別確認建築物.....
	9表 町丁字別人口動態.....	30	24表 構造別確認建築物.....
	10表 南部広域圏市町村人口.....	38	警察・消防
	11表 生活保護の状況.....	38	25表 刑法犯罪の認知と検挙.....
	民生・労働	12表 国民健康保険の状況.....	38
	13表 国民年金の状況.....	39	27表 事故別救急出動件数.....
	14表 職業紹介状況.....	39	28表 火 災.....
	15表 雇用保険状況.....	39	保健・衛生
家 計・物 価	16表 1世帯あたり1ヶ月間の消費		29表 夜間救急受診状況.....
	支出(二人以上の世帯).....	40	30表 ごみ及びし尿等処理状況.....
	17表 1世帯あたり1ヶ月間の収入と支出		31表 公害関係苦情件数.....
	(二人以上の世帯のうち勤労者		気 象
	世帯).....	40	32表 気 象.....
	18表 消費者物価指数.....	41	そ の 他
			33表 市政及び一般相談受付件数.....
			34表 法律相談等受付件数.....
			35表 情報公開請求件数.....
			36表 個人情報請求件数.....
			数字で見る那覇市 .....
			49

## 利用される方へ

1. 本書は年3回(5月、9月、1月)発行しています。
2. 計数の単位未満は四捨五入しているため、総数と内訳の合計とは一致しない場合があります。
3. 統計表の期間区分は次のとおりです。
 

年(暦年) .....	1月1日から12月31日までの1年間
年度(会計年度) .....	4月1日から3月31日までの1年間
4. 統計表の符号は次のとおりです。
 

「0」	単位未満、四捨五入した結果0となったもの	「-」	負の数
「-」	皆無または該当数字のないもの	「p」	暫定数字
「...」	不詳、不明、不定および算出不能の数	「r」	訂正数字
「X」	発表を差し控えるもの		
5. 資料の出所機関は各統計表の右下に掲げ、特に資料が報告書などに基づく場合には、その書名を付記してあります。
6. 掲載事項に関する詳細についてのご意見やご質問など、お気づきの点は本市企画調整課統計グループまでご連絡ください。

\* 本書は自然環境保護のため、再生紙を使用しています。

# 1. 那 覇 市

年 月	推 計 人 口		自 然 動 態		社 会 動 態		勞 働 力 人 口 ( 沖 縄 県 )		現 金 給 与 総 額 (30人以上) ( 沖 縄 県 )	消 費 者 物 価 指 数 H22年=100
	世 帯 数	人 口	出 生	死 亡	転 入	転 出	就 業 者	完 全 失 業 者		
		人	人	人	人	人	千 人	千 人	円	
平 成 22 年	129,707	316,146	3,665	2,319	32,145	32,931	622	51	272,493	100.0
23	132,128	318,113	3,402	2,352	34,882	33,971	619	47	275,343	99.9
24	133,998	319,303	3,508	2,480	32,983	32,850	627	46	264,102	99.6
平 成 24 年 2 月	132,445	318,556	260	222	2,415	2,306	608	47	226,502	99.8
3	132,559	318,726	283	220	4,426	5,197	607	44	243,389	100.2
4	132,560	318,018	213	159	4,599	4,379	614	60	228,604	100.0
5	132,971	318,292	328	237	2,542	2,511	611	55	222,778	99.8
6	133,096	318,416	286	163	2,322	2,351	624	44	358,940	99.4
7	133,172	318,510	283	210	2,611	2,485	648	38	277,220	99.4
8	133,239	318,709	325	211	2,521	2,528	639	43	242,125	99.7
9	133,355	318,816	308	160	2,169	2,182	634	45	224,443	99.6
10	133,604	318,959	331	217	2,605	2,369	636	40	227,112	99.5
11	133,980	319,309	297	225	2,186	2,264	643	40	234,296	99.4
12	133,998	319,303	301	194	2,297	2,238	647	46	454,550	99.1
平 成 25 年 1 月	134,060	319,469	307	260	2,161	2,096	637	45	225,508	99.2
2	134,024	319,591	263	203	2,227	2,181	640	38	224,758	99.1
時 点	年=12月1日現在 月= 1日現在	年 ・ 月				年 平 均				
関 連 表 番 号	4	5				—				

注：推計人口は、平成22年国勢調査(確報値)を基準とした人口である。

「社会動態」の「転入・転出」は「管内転入・転出」の数値も含む。

「自然動態」「社会動態」とも外国人を含む。

# 2. 全 国

年 月	推 計 人 口	人 口 動 態		勞 働 力 人 口		全 国 銀 行 主 要 勘 定		現 金 給 与 総 額 (30人以上)	消 費 者 物 価 指 数 H22年=100
		自 然 増 加	社 会 増 加	就 業 者	完 全 失 業 者	預 金	貸 出 金		
	万 人	千 人	千 人	万 人	万 人	億 円	億 円	円	
平 成 22 年	12,806	△ 105	r14	6,298	334	6,142,479	4,204,178	360,276	100.0
23	r12,780	△ 180	△ 79	…	…	6,350,496	4,258,582	362,296	99.7
24	12,752	△ 205	△ 79	6,270	285	6,515,911	4,338,238	356,649	99.7
平 成 24 年 2 月	12,763	△ 32	△ 20	6,226	289	6,335,818	4,237,396	293,562	99.8
3	12,758	△ 27	19	6,215	307	6,469,842	4,302,893	310,553	100.3
4	12,757	△ 21	△ 24	6,275	315	6,434,494	4,255,909	302,938	100.4
5	12,752	△ 12	36	6,297	297	6,444,878	4,236,338	297,556	100.1
6	12,755	△ 7	22	6,304	288	6,464,788	4,265,677	523,271	99.6
7	12,756	△ 3	△ 4	6,277	288	6,431,433	4,250,351	408,922	99.3
8	12,755	△ 6	△ 62	6,281	277	6,418,240	4,245,835	299,197	99.4
9	r12,749	△ 3	31	6,308	275	6,472,151	4,309,755	294,154	99.6
10	r12,752	△ 11	8	6,321	271	6,428,802	4,272,334	r296,230	99.6
11	r12,751	…	…	6,297	260	6,477,599	4,280,357	306,102	99.2
12	p12,752	…	…	6,228	259	6,515,911	4,338,238	649,544	99.3
平 成 25 年 1 月	p12,746	…	…	6,228	273	6,514,602	4,320,554	299,270	99.3
2	p12,740	…	…	6,242	277	6,533,404	4,340,836	291,539	99.2
時 点	年=10月1日現在 月= 1日現在	年 ・ 月		年 平 均 ・ 月 末		年 末 ・ 月 末		年 平 均	

注：労働力人口の平成23年平均については、東日本大震災の影響で全国結果の集計を行っていない。

# 主要統計指標

家計(二人以上の世帯のうち勤労者世帯・農林漁家世帯含む)			大型小売店 売 上 高 (沖 縄 県)	手形交換高 (沖縄県)	上 水 道 配 水 量	下 水 道 汚水処理量	確 認 建 築 物	交通事故 発生件数	火災発生 件 数
実 収 入	消費支出額	う ち 食 料 品							
円	円	円	百万円	百万円	m <sup>3</sup>	m <sup>3</sup>	棟	件	件
394,409	259,433	54,722	133,256	469,612	38,327,506	34,561,003	114	1,807	71
378,159	244,112	53,283	135,029	453,712	38,383,988	34,684,643	108	1,910	102
428,667	252,168	57,104	141,471	437,531	...	...	116	1,881	83
390,437	213,439	51,282	10,214	34,227	3,000,843	2,795,030	14	162	5
372,404	274,249	54,204	10,692	38,452	3,216,763	2,776,925	10	159	7
383,548	249,127	54,498	11,353	38,997	3,073,460	2,855,596	9	152	7
356,449	247,605	58,899	11,281	44,721	3,214,440	2,896,897	7	146	4
534,579	237,409	55,528	10,858	32,296	3,177,730	2,912,701	13	134	4
410,171	248,398	57,838	11,166	43,285	3,384,820	2,969,888	13	181	7
399,486	274,741	60,117	12,174	36,320	3,310,140	2,996,788	12	153	6
381,226	237,249	56,352	11,582	32,583	3,227,436	3,006,341	7	157	10
412,327	232,656	56,940	11,819	39,789	3,300,408	2,932,737	9	149	6
427,107	270,513	59,720	12,354	32,495	3,125,380	2,932,413	8	179	10
752,742	308,773	70,147	15,923	28,155	3,246,500	2,959,354	9	140	10
400,435	270,560	61,602	13,263	36,442	3,167,860	2,982,360	9	150	12
465,936	279,902	55,745	p11,347	32,175	2,917,516	2,804,487	11	135	8
・ 月 間			年 ・ 月		年 度 ・ 月			年 ・ 月	
17			—	—	21	22	23・24	26	28

注：大型小売店は、従業員50人以上であって次のいずれかに該当するものである。

(1)百貨店：日本標準産業分類の百貨店のうち次のスーパーに該当しない商店、かつ売り場面積が1,500㎡以上の商店。

(2)スーパー：売り場面積の50%以上についてセルフ方式を採用している商店で、売り場面積が1,500㎡以上の商店。

# 主要統計指標

家計(二人以上の世帯のうち勤労者世帯・農林漁家世帯含む)			百 貨 店 販 売 総 額	手形交換高	貿 易		新 設 住 宅 着 工		
実 収 入	消費支出額	う ち 食 料 品			輸 出	輸 入	総 数	持 ち 家	貸 家
円	円	円	百万円	百万円	百万円	百万円	戸	戸	戸
520,692	318,315	69,597	6,841,759	375,895,222	67,399,627	60,764,957	813,126	305,221	298,014
510,149	308,838	68,420	6,660,593	379,631,487	65,546,475	68,111,187	834,117	305,626	285,832
518,506	313,874	69,469	6,638,937	369,203,378	63,747,572	70,688,632	882,797	311,589	318,521
483,625	292,825	66,073	469,070	31,218,576	r5,442,624	r5,416,730	66,928	22,462	22,798
441,015	329,671	70,433	569,578	33,733,562	r6,203,394	r6,285,229	66,597	22,335	23,468
469,381	339,069	67,520	518,438	31,756,825	r5,564,898	r6,083,326	73,647	24,137	25,823
417,723	304,653	68,994	512,702	32,743,600	r5,236,858	r6,144,789	69,638	25,468	23,853
712,592	292,937	66,154	521,761	30,436,579	r5,641,847	r5,585,766	72,566	26,971	26,976
557,032	312,592	69,181	620,905	30,699,856	r5,312,211	r5,840,761	75,421	28,338	25,982
470,470	310,643	70,476	454,472	28,742,211	r5,044,405	r5,812,841	77,500	28,208	27,616
422,046	299,821	68,213	469,333	27,009,437	r5,357,933	r5,926,127	74,176	28,125	26,253
482,101	315,161	68,469	534,879	31,984,437	r5,148,011	r5,704,206	84,251	28,894	33,939
432,681	300,181	66,687	598,486	30,857,671	4,983,180	5,940,220	80,145	28,216	30,106
902,928	359,482	83,619	771,896	29,050,730	5,298,547	5,944,295	75,944	26,748	27,451
433,858	321,065	67,634	590,735	31,998,081	p4,798,574	p6,432,116	69,289	23,561	24,649
476,256	298,682	64,560	466,889	28,068,517	p5,283,109	p6,064,454	68,969	22,987	22,257
・ 月 間			年 ・ 月						

資料：総務庁統計局「総合統計データ月報」/日本銀行統計局「金融経済統計」

### 3. 住民基本台帳人口

各年末・月末現在

年月・地域	日本人登録人口				外国人登録人口			
	世帯数	人 口			世帯数	人 口		
		総 数	男	女		総 数	男	女
平成23年	137,382	318,230	153,545	164,685	1,276	2,195	1,109	1,086
24	139,054	319,284	153,982	165,302	1,265	2,183	1,129	1,054
平成24年12月	139,054	319,284	153,982	165,302	1,265	2,183	1,129	1,054
平成25年1月	139,154	319,354	153,972	165,382	1,129	2,235	1,183	1,052
2	139,228	319,460	154,015	165,445	1,142	2,235	1,194	1,041
3	139,186	318,708	153,622	165,086	1,116	2,181	1,155	1,026
本 庁	46,370	97,085	46,415	50,670	651	1,106	622	484
真和志支所	46,187	105,500	50,558	54,942	275	560	269	291
首里支所	22,931	57,869	27,598	30,271	40	157	76	81
小禄支所	23,698	58,254	29,051	29,203	150	358	188	170
平成24年3月	137,684	317,969	153,362	164,607	1,256	2,176	1,081	1,095

資料：市民文化部 市民課

### 4. 推 計 人 口

各年12月1日・月1日現在

年 月	世帯数	人 口			対前月(年) 増加数	1世帯あたり人口
		総 数	男	女		
平成23年	132,128	318,113	152,926	165,187	2,319	2.4
24	133,998	319,303	153,524	165,779	1,190	2.4
平成24年12月	133,998	319,303	153,524	165,779	199	2.4
平成25年1月	134,060	319,469	153,591	165,878	166	2.4
2	134,024	319,591	153,635	165,956	122	2.4
3	134,124	319,697	153,689	166,008	106	2.4
平成24年3月	132,559	318,726	153,235	165,491	170	2.4

注：平成22年国勢調査(確報値)を基準とした人口である。

資料：沖縄県企画部 統計課

### 5. 月 別 人 口 動 態

年月・地域	自 然 動 態			社 会 動 態							人 口 増 加	婚 姻	離 婚
	出 生	死 亡	自 然 増 加	転 入	管 内 転 入	管 外 転 入	転 出	管 内 転 出	管 外 転 出	社 会 増 加			
平成23年	3,402	2,352	1,050	17,712	11,213	5,957	16,801	11,213	5,957	911	1,961	2,171	900
24	3,508	2,480	1,028	17,107	9,647	6,229	16,974	9,647	6,229	133	1,161	2,327	885
平成24年12月	301	194	107	1,042	768	487	983	768	487	59	166	240	82
平成25年1月	307	260	47	989	704	468	914	704	478	75	122	150	69
2	263	203	60	984	786	457	938	786	457	46	106	188	77
3	289	210	79	2,634	1,123	669	3,519	1,123	69	885	806	240	95
本 庁	93	82	11	793	319	172	1,096	319	246	377	366	...	...
真和志支所	97	63	34	733	363	265	852	363	210	64	30	...	...
首里支所	45	39	6	398	131	122	477	131	110	67	38	...	...
小禄支所	52	26	26	668	310	110	996	310	103	321	295	...	...
外 国 人	2	0	2	42	...	...	98	...	...	56	54	...	...
平成24年3月	283	220	63	2,706	1,033	687	3,477	1,033	687	771	708	259	100

注：「婚姻」「離婚」は、戸籍の取り扱いが本庁に統括されているため、支所ごとに数値を出すことができない。資料：市民文化部 市民課

「婚姻」「離婚」の数値に、他市町村からの届出分は含まれない。

社会動態の「管内・管外(転入・転出)」、「婚姻」「離婚」に外国人は含まれない。

## 6 . 地 域 別 人 口 移 動

地 域	平成 23 年	平成 24 年	平成 24 年	平成 25 年			平成 24 年 3 月
			12 月	1 月	2 月	3 月	
<b>転入総数</b>	17,067	16,415	1,009	903	937	2,592	2,641
県内	7,847	7,646	554	459	463	1,172	1,256
県外	8,609	8,179	404	411	415	1,369	1,329
北海道	206	243	11	8	19	31	24
東北	418	306	6	10	11	42	49
北信越	165	192	12	4	11	20	19
関東	4,003	3,511	163	188	164	515	531
東海	752	735	58	36	27	101	99
近畿	936	947	63	53	69	155	116
中国	314	276	12	24	15	77	67
四国	109	117	2	6	15	11	28
九州	1,706	1,852	77	82	84	417	396
国外	309	263	19	17	26	29	29
その他	302	327	32	16	33	22	27
札幌市	63	95	3	3	4	11	8
仙台市	57	50	2	1	1	13	2
さいたま市	102	77	2	9	2	7	17
千葉市	64	48	2	9	3	5	16
東京都区部	1,582	1,334	70	72	59	174	179
横浜市	311	322	17	20	11	65	51
川崎市	208	169	7	6	2	16	18
名古屋市	146	158	10	3	4	11	15
京都市	67	75	7	4	9	11	9
大阪市	191	181	9	14	21	33	30
神戸市	69	97	8	3	9	22	14
広島市	59	48	3	6	4	2	14
北九州市	97	95	5	2	6	26	10
福岡市	389	441	31	34	25	77	58
<b>転出総数</b>	16,244	16,380	907	879	891	3,421	3,418
県内	8,131	8,118	536	482	527	1,278	1,333
県外	7,768	7,890	342	363	336	2,129	2,066
その他	345	372	29	34	28	14	19

注：住民基本台帳に基づく数字である。

資料：市民文化部 市民課

「その他」は届出によらない職権によって処理したものや、帰化等の数字である。

「東北」 青森・岩手・宮城・秋田・山形・福島 「北信越」 新潟・富山・石川・福井・長野

「関東」 茨城・栃木・群馬・埼玉・千葉・東京・神奈川・山梨 「東海」 岐阜・静岡・愛知・三重

「近畿」 滋賀・京都・大阪・兵庫・奈良・和歌山 「中国」 鳥取・島根・岡山・広島・山口である。

## 7 . 国 籍 別 外 国 人 登 録 数

各年末・月末現在

年 月	総 数	中 国	韓国・朝鮮	米 国	フィリピン	ブラジル	ペルー	無国籍	その他
平成 23 年	2,195	835	254	228	261	44	51	2	520
24	...	...	...	...	...	...	...	...	...
平成 24 年 12 月	...	...	...	...	...	...	...	...	...
平成 25 年 1 月	2,235	703	257	200	232	40	54	4	745
2	2,235	696	255	201	227	41	54	4	757
3	2,181	672	247	201	224	40	52	5	740
平成 24 年 3 月	2,176	844	256	216	258	44	51	1	506

資料：市民文化部 市民課

## 8 . 各 歳 別 ・ 町 丁 字 別

町 丁 字 名	人 口	0 歳 ~ 4 歳	5 歳 ~ 9 歳	10 歳 ~ 14 歳	15 歳 ~ 19 歳	20 歳 ~ 24 歳	25 歳 ~ 29 歳	30 歳 ~ 34 歳	35 歳 ~ 39 歳
<b>那 霸 市</b>	<b>318,708</b>	<b>17,098</b>	<b>16,977</b>	<b>17,501</b>	<b>17,794</b>	<b>16,905</b>	<b>19,867</b>	<b>20,461</b>	<b>23,836</b>
<b>本 庁</b>	<b>97,085</b>	<b>5,083</b>	<b>4,925</b>	<b>4,828</b>	<b>4,664</b>	<b>4,647</b>	<b>6,099</b>	<b>6,568</b>	<b>7,757</b>
曙 1 丁 目	1,553	83	62	83	77	88	111	92	104
曙 2 丁 目	1,515	69	69	73	68	62	85	88	134
曙 3 丁 目	1,828	73	77	100	115	122	104	115	103
旭 町	180	21	16	3	2	6	8	18	14
字 安 謝	4,024	174	178	199	216	223	241	251	253
安 謝 1 丁 目	1,658	137	101	85	85	96	126	174	172
安 謝 2 丁 目	2,746	220	171	183	137	107	184	211	277
字 天 久	2,794	148	134	114	110	160	205	199	190
天 久 1 丁 目	1,783	145	148	124	106	77	124	137	197
天 久 2 丁 目	2,277	215	191	126	87	89	178	238	276
泉 崎 1 丁 目	1,247	61	55	57	54	56	69	76	107
泉 崎 2 丁 目	1,814	69	91	89	100	99	114	96	141
字 上 之 屋	1,163	87	79	56	58	54	71	79	102
上 之 屋 1 丁 目	1,502	129	145	105	63	73	92	108	168
奥 武 山 町	242	17	20	15	14	12	5	12	21
お も ろ ま ち 1 丁 目	215	11	15	12	15	9	13	19	21
お も ろ ま ち 2 丁 目	1,359	100	128	108	67	51	46	52	130
お も ろ ま ち 3 丁 目	1,148	112	158	96	36	31	35	85	148
お も ろ ま ち 4 丁 目	2,054	165	165	88	61	71	203	209	260
久 米 1 丁 目	1,432	70	67	76	88	87	96	111	101
久 米 2 丁 目	1,711	69	63	76	85	80	123	116	134
久 茂 地 1 丁 目	105	1	5	2	1	6	4	5	12
久 茂 地 2 丁 目	1,071	35	25	33	54	66	82	85	78
久 茂 地 3 丁 目	614	30	26	31	21	34	30	35	42
古 波 蔵 3 丁 目	3,221	166	183	202	192	175	187	205	226
古 波 蔵 4 丁 目	763	36	21	28	36	40	49	52	54
楚 辺 1 丁 目	1,348	63	41	41	55	62	85	71	97
楚 辺 2 丁 目	2,705	110	106	120	150	137	194	150	156
楚 辺 3 丁 目	555	26	15	37	23	24	30	40	38
辻 1 丁 目	1,491	59	56	88	74	55	78	83	119
辻 2 丁 目	919	35	20	23	27	50	71	50	62
辻 3 丁 目									
壺 川 1 丁 目	1,494	93	76	68	68	60	90	81	123
壺 川 2 丁 目	1,400	81	69	82	85	64	87	85	116
壺 川 3 丁 目	1,012	12	25	20	53	50	50	53	63
壺 屋 1 丁 目	2,144	74	78	85	80	103	119	144	140
泊 1 丁 目	2,780	153	147	147	156	130	163	197	211
泊 2 丁 目	1,675	84	86	101	93	88	122	122	123
泊 3 丁 目	1,592	88	95	85	107	69	89	117	140
通 堂 町									
西 1 丁 目	1,424	71	55	50	56	97	94	101	91
西 2 丁 目	976	51	37	46	30	64	55	75	74
西 3 丁 目	1,371	55	55	84	68	73	90	73	104
東 樋 町	917	37	38	33	43	52	61	61	80
樋 川 1 丁 目	2,929	92	103	109	148	129	152	149	192
樋 川 2 丁 目	1,038	34	23	46	67	68	46	53	53
前 島 1 丁 目	1,175	65	72	52	43	54	87	85	106
前 島 2 丁 目	1,764	61	64	67	76	127	100	111	115
前 島 3 丁 目	1,126	41	31	55	55	61	76	79	82
牧 志 1 丁 目	1,391	58	53	46	54	44	77	75	96
牧 志 2 丁 目	1,936	98	65	69	73	85	115	146	164

注：住民基本台帳による人口である(外国人は含まない)。

# 登録人口（総合）

平成25年3月31日現在

40歳～ 44歳	45歳～ 49歳	50歳～ 54歳	55歳～ 59歳	60歳～ 64歳	65歳～ 69歳	70歳～ 74歳	75歳～ 79歳	80歳～ 84歳	85歳以上
24,733	21,197	20,186	19,941	22,556	13,932	14,618	13,614	9,135	8,357
7,779	6,645	6,120	6,266	7,288	4,286	4,340	4,075	2,934	2,781
130	115	107	97	141	78	64	66	26	29
100	82	100	112	127	80	77	88	50	51
151	108	127	148	153	92	85	70	42	43
20	18	9	17	11	3	5	1	4	4
283	231	261	273	337	187	236	194	148	139
184	129	90	78	78	37	27	25	20	14
261	201	131	112	107	73	77	98	86	110
210	173	176	179	207	142	134	133	77	103
170	141	116	71	62	38	36	36	35	20
266	158	108	88	94	41	41	38	20	23
103	73	73	79	93	80	72	54	41	44
130	124	117	130	134	90	84	92	54	60
109	94	82	80	63	49	41	23	20	16
204	115	83	53	58	31	23	25	14	13
35	20	20	15	18	9	4	3	1	1
16	19	21	4	12	10	7	6	3	2
159	149	88	75	63	40	29	40	20	14
150	83	78	42	25	25	21	12	3	8
211	184	123	86	85	44	45	29	13	12
95	103	87	94	104	62	57	60	48	26
120	126	126	102	152	104	73	52	65	45
8	4	5	7	14	5	7	13	1	5
83	68	52	83	102	54	58	42	30	41
51	44	35	49	39	39	27	31	23	27
205	230	241	226	240	131	141	117	97	57
50	40	42	72	63	38	39	48	39	16
79	85	92	105	125	64	74	68	73	68
183	182	188	187	185	115	169	144	110	119
38	41	39	40	52	28	24	15	19	26
109	114	111	109	126	67	83	81	35	44
51	56	62	66	81	49	68	59	49	40
129	107	97	83	109	53	71	82	47	57
110	92	120	111	113	51	40	39	28	27
70	56	65	74	126	67	83	81	33	31
149	154	158	147	178	109	113	131	92	90
217	196	149	180	238	108	125	113	78	72
131	126	93	100	112	63	49	69	56	57
106	101	108	96	111	91	67	54	29	39
88	101	91	111	133	64	55	71	56	39
81	84	75	74	88	30	52	33	12	15
104	98	86	99	129	84	68	46	36	19
73	61	67	75	91	45	32	29	21	18
224	193	178	226	226	166	193	182	150	117
66	79	77	74	89	53	59	54	57	40
80	72	53	81	86	50	68	53	29	39
139	114	119	119	171	86	81	78	76	60
86	69	81	84	96	52	48	50	40	40
107	102	86	102	143	78	68	78	54	70
136	136	123	147	155	103	95	94	67	65

資料：市民文化部 市民課



## 8 . 各 歳 別 ・ 町 丁 字 別

町 丁 字 名				人 口	0 歳 ~ 4 歳	5 歳 ~ 9 歳	10 歳 ~ 14 歳	15 歳 ~ 19 歳	20 歳 ~ 24 歳	25 歳 ~ 29 歳	30 歳 ~ 34 歳	35 歳 ~ 39 歳	
牧	志	3	丁	2,076	86	68	70	75	84	143	141	158	
松	尾	1	丁	1,486	63	60	60	40	54	97	82	128	
松	尾	2	丁	2,575	79	93	78	95	106	155	174	153	
松	山	1	丁	1,022	42	35	36	41	42	64	63	73	
松	山	2	丁	1,048	40	40	48	73	64	68	83	62	
港	町	1	丁										
港	町	2	丁	305	9	10	13	5	12	21	21	12	
港	町	3	丁										
港	町	4	丁										
字	銘		苑	1,177	69	44	47	57	55	83	92	82	
銘	苑	1	丁	2,225	118	156	209	142	87	116	154	240	
銘	苑	2	丁	1,561	152	193	132	60	43	93	130	181	
銘	苑	3	丁	1,530	150	149	113	68	52	114	140	199	
山	下		町	2,088	101	83	97	103	102	140	155	140	
若	狭	1	丁	916	40	35	39	42	49	61	58	59	
若	狭	2	丁	1,374	69	57	60	86	66	90	82	93	
若	狭	3	丁	2,450	76	91	104	143	108	135	120	161	
垣	花		町										
垣	花	町	1	丁									
垣	花	町	2	丁									
垣	花	町	3	丁	71	5	8	4	2	3	3	4	
住	吉	町	1	丁									
住	吉	町	2	丁									
住	吉	町	3	丁									
<b>真</b>	<b>和</b>	<b>志</b>	<b>支</b>	<b>所</b>	<b>105,500</b>	<b>5,531</b>	<b>5,279</b>	<b>5,550</b>	<b>6,057</b>	<b>5,850</b>	<b>6,879</b>	<b>6,836</b>	<b>7,387</b>
字	古	波	蔵	目	2,994	147	137	191	182	170	191	178	225
古	波	蔵	2	丁	2,196	115	95	107	129	151	147	135	123
壺	屋	2	丁	2,195	73	78	74	106	133	145	149	131	
字	与			儀	3,601	185	182	206	204	202	231	202	237
与	儀	1	丁	1,488	52	73	69	67	73	84	94	86	
与	儀	2	丁	1,731	72	100	95	108	88	102	101	102	
字	安			里	3,732	152	134	150	164	220	224	240	273
安	里	1	丁	500	28	14	10	18	21	27	46	42	
安	里	2	丁	862	28	13	21	41	40	73	59	73	
安	里	3	丁	958	31	20	36	28	44	68	65	59	
字	上			間	3,668	225	208	267	255	222	264	240	261
上	間	1	丁	1,052	50	42	56	65	68	65	60	66	
字	国			場	11,466	824	674	616	699	743	890	848	883
字	識			名	1,537	122	122	102	83	83	106	145	111
識	名	1	丁	2,538	101	134	146	160	131	153	115	145	
識	名	2	丁	1,016	56	47	52	61	54	70	52	77	
識	名	3	丁	2,399	116	147	146	140	124	131	148	157	
識	名	4	丁	708	43	43	34	35	35	31	43	54	
字	大			道	3,202	104	108	157	161	162	217	194	214
字	仲			井	4,204	270	245	244	261	240	274	291	333
長	田	1	丁	2,114	87	100	119	138	161	123	142	141	
長	田	2	丁	5,310	306	311	305	353	362	346	368	408	
繁	多	川	1	丁	2,913	131	146	176	176	139	161	145	197
繁	多	川	2	丁	1,840	54	77	99	117	75	100	90	112
繁	多	川	3	丁	1,726	89	103	101	110	85	103	96	119
繁	多	川	4	丁	1,821	74	81	108	118	97	86	86	77
繁	多	川	5	丁	2,079	111	121	163	126	95	113	96	142
字	古			島	1,574	123	89	72	78	66	111	153	180
古	島	1	丁	1,482	67	70	84	105	94	121	90	99	
古	島	2	丁	2,079	107	139	157	158	103	109	114	146	
字	真			地	3,898	255	208	214	215	212	269	288	288
字	真			嘉	3,803	350	255	171	167	185	300	420	433

注：住民基本台帳による人口である(外国人は含まない)。

# 登録人口（総合）

平成25年3月31日現在

40歳～ 44歳	45歳～ 49歳	50歳～ 54歳	55歳～ 59歳	60歳～ 64歳	65歳～ 69歳	70歳～ 74歳	75歳～ 79歳	80歳～ 84歳	85歳以上
132	133	152	143	202	117	120	92	80	80
107	99	90	98	144	87	86	69	57	65
188	145	154	208	255	171	151	157	109	104
81	68	71	70	91	39	59	57	49	41
57	92	82	80	80	46	38	28	34	33
20	16	15	27	35	19	20	18	13	19
64	64	66	80	109	86	84	51	27	17
213	154	118	95	145	52	75	77	33	41
232	123	53	39	48	26	19	16	9	12
171	103	52	54	49	32	29	23	19	13
127	119	123	156	184	101	99	118	71	69
58	59	69	68	59	49	51	47	43	30
101	82	106	93	97	50	72	74	60	36
158	133	145	187	239	153	142	147	102	106
10	4	8	6	6			1	1	
<b>7,730</b>	<b>6,847</b>	<b>6,858</b>	<b>6,887</b>	<b>7,468</b>	<b>4,617</b>	<b>5,033</b>	<b>4,715</b>	<b>3,190</b>	<b>2,786</b>
218	196	206	199	204	115	124	143	97	71
154	116	152	177	163	109	108	93	71	51
143	122	130	175	201	97	120	138	82	98
295	259	223	226	242	154	164	174	119	96
105	105	81	123	126	63	84	91	60	52
123	105	131	123	151	61	98	82	52	37
257	230	237	257	331	218	196	178	130	141
30	29	28	36	46	40	26	25	16	18
60	63	68	72	78	48	39	43	21	22
78	59	63	64	72	44	59	64	56	48
274	241	239	243	226	135	129	121	67	51
67	64	90	64	93	43	54	45	31	29
850	788	742	695	619	370	425	379	210	211
126	89	79	85	96	68	39	30	29	22
198	181	156	147	164	124	160	147	99	77
73	74	62	50	71	42	64	54	34	23
204	187	144	142	146	101	130	114	73	49
62	46	50	46	53	20	32	38	19	24
229	202	203	207	264	166	190	181	118	125
343	250	266	248	279	185	189	131	77	78
157	157	158	128	147	73	84	72	75	52
386	370	357	338	336	208	207	166	110	73
194	191	205	185	210	138	148	161	124	86
149	105	118	125	144	100	134	118	68	55
120	91	127	125	132	90	94	62	38	41
139	122	100	112	130	95	140	134	63	59
173	166	122	126	139	80	98	83	68	57
107	88	95	85	95	49	54	56	43	30
118	104	99	90	84	76	53	66	45	17
189	158	120	111	140	69	88	80	55	36
248	244	218	274	323	192	156	148	71	75
362	214	170	163	142	103	116	107	81	64

資料：市民文化部 市民課

## 8 . 各 歳 別 ・ 町 丁 字 別

町 丁 字 名	人 口	0 歳 ~	5 歳 ~	10 歳 ~	15 歳 ~	20 歳 ~	25 歳 ~	30 歳 ~	35 歳 ~
		4 歳	9 歳	14 歳	19 歳	24 歳	29 歳	34 歳	39 歳
真 嘉 比 2 丁 目	49	2	3	8	4	1	1	3	
真 嘉 比 3 丁 目	349	22	23	31	25	15	23	17	29
松 島 1 丁 目	96	3	3	4	8	4	8	11	1
松 島 2 丁 目	597	40	56	50	42	33	30	26	46
字 松 川	2,661	132	121	100	130	121	177	175	197
松 川 1 丁 目	1,520	50	56	56	78	78	108	84	84
松 川 2 丁 目	1,471	70	50	60	77	75	90	85	103
松 川 3 丁 目	2,319	133	101	100	127	108	148	165	156
三 原 1 丁 目	2,264	109	96	103	106	110	166	156	143
三 原 2 丁 目	2,978	115	128	126	146	185	197	141	152
三 原 3 丁 目	1,823	72	70	83	102	93	118	100	98
字 寄 宮	550	24	25	30	34	40	39	34	22
寄 宮 1 丁 目	1,703	54	50	73	97	73	95	87	112
寄 宮 2 丁 目	2,695	95	103	108	164	155	155	169	151
寄 宮 3 丁 目	1,739	62	78	70	89	81	89	90	99
<b>首 里 支 所</b>	<b>57,869</b>	<b>2,782</b>	<b>3,150</b>	<b>3,481</b>	<b>3,447</b>	<b>2,859</b>	<b>2,890</b>	<b>3,008</b>	<b>4,040</b>
首 里 赤 田 町 1 丁 目	411	21	14	22	16	18	25	22	20
首 里 赤 田 町 2 丁 目	426	19	26	28	30	26	20	10	21
首 里 赤 田 町 3 丁 目	160	3	2	8	10	13	9	9	7
首 里 赤 平 町 1 丁 目	358	12	19	21	15	17	17	14	27
首 里 赤 平 町 2 丁 目	754	22	36	52	45	38	29	32	43
首 里 池 端 町	188	6	5	9	8	9	9	8	9
首 里 石 嶺 町 1 丁 目	3,060	192	222	204	230	163	144	173	228
首 里 石 嶺 町 2 丁 目	6,354	305	395	400	403	291	282	349	465
首 里 石 嶺 町 3 丁 目	3,874	177	210	238	240	177	199	213	252
首 里 石 嶺 町 4 丁 目	9,067	573	563	588	528	430	483	544	718
首 里 大 名 町 1 丁 目	1,662	80	90	92	95	81	79	90	101
首 里 大 名 町 2 丁 目	841	37	42	40	20	31	58	59	52
首 里 大 名 町 3 丁 目	1,775	62	68	116	102	89	71	84	134
首 里 大 中 町 1 丁 目	501	13	18	35	29	18	19	21	34
首 里 大 中 町 2 丁 目	245	9	11	8	15	8	14	8	11
首 里 金 城 町 1 丁 目	562	21	31	21	26	32	27	17	40
首 里 金 城 町 2 丁 目	372	20	15	16	21	12	19	24	20
首 里 金 城 町 3 丁 目	293	13	15	13	6	15	18	9	15
首 里 金 城 町 4 丁 目	1,051	46	54	74	65	54	45	41	59
首 里 儀 保 町 1 丁 目	335	11	12	13	24	13	16	23	14
首 里 儀 保 町 2 丁 目	200	7	6	3	13	14	12	12	11
首 里 儀 保 町 3 丁 目	343	16	16	19	25	18	17	20	17
首 里 儀 保 町 4 丁 目	492	15	19	23	36	31	28	25	24
首 里 久 場 川 町 1 丁 目	1,281	47	93	103	61	43	58	54	94
首 里 久 場 川 町 2 丁 目	2,388	108	113	112	132	120	118	125	185
首 里 崎 山 町 1 丁 目	588	19	28	44	32	46	37	21	35
首 里 崎 山 町 2 丁 目	201	3	6	11	15	7	13	11	12
首 里 崎 山 町 3 丁 目	449	25	20	22	22	27	23	31	38
首 里 崎 山 町 4 丁 目	675	17	28	26	42	34	31	27	49
首 里 寒 川 町 1 丁 目	640	33	20	33	34	41	38	34	45
首 里 寒 川 町 2 丁 目	770	38	41	48	46	33	30	41	50
首 里 末 吉 町 1 丁 目	690	29	22	36	30	33	41	32	43
首 里 末 吉 町 2 丁 目	1,293	74	65	71	102	73	79	62	73
首 里 末 吉 町 3 丁 目	1,716	79	93	112	94	84	94	87	128
首 里 末 吉 町 4 丁 目	452	28	24	37	22	31	29	38	33
首 里 平 良 町 1 丁 目	987	42	46	58	70	47	62	41	65
首 里 平 良 町 2 丁 目	460	36	19	23	29	14	23	34	33
首 里 汀 良 町 1 丁 目	443	13	13	26	35	20	22	22	26
首 里 汀 良 町 2 丁 目	471	12	23	25	26	27	21	15	22
首 里 汀 良 町 3 丁 目	1,269	53	52	49	67	81	76	86	106

注：住民基本台帳による人口である(外国人は含まない)。

# 登録人口(総合)

平成25年3月31日現在

40歳～ 44歳	45歳～ 49歳	50歳～ 54歳	55歳～ 59歳	60歳～ 64歳	65歳～ 69歳	70歳～ 74歳	75歳～ 79歳	80歳～ 84歳	85歳以上
7	5			6	2	2	1		4
27	19	29	24	20	19	10	5	4	7
2	11	5	7	13	4	1	4	2	5
62	42	48	38	28	13	16	11	10	6
187	153	180	170	195	137	147	151	92	96
92	100	113	108	137	80	77	95	68	56
102	94	115	126	111	76	65	60	53	59
154	142	162	156	165	90	127	138	86	61
134	149	147	146	187	117	117	99	86	93
175	195	223	238	263	162	164	147	117	104
123	94	125	139	166	94	105	97	69	75
44	35	49	44	31	17	28	21	21	12
96	124	124	112	147	100	108	94	87	70
177	167	188	200	211	134	146	150	113	109
117	101	111	138	141	96	118	118	80	61
<b>4,362</b>	<b>3,613</b>	<b>3,554</b>	<b>3,609</b>	<b>4,375</b>	<b>3,059</b>	<b>3,170</b>	<b>2,912</b>	<b>1,827</b>	<b>1,731</b>
24	29	29	23	41	37	15	27	7	21
33	31	26	26	34	22	20	22	19	13
13	8	12	14	10	8	14	5	7	8
26	25	23	24	40	23	13	17	15	10
48	53	55	54	56	34	44	56	34	23
14	9	16	9	13	14	13	12	14	11
263	236	180	189	177	124	125	99	56	55
527	363	379	379	491	364	377	304	164	116
313	224	255	226	260	195	253	227	123	92
700	578	491	526	584	436	421	389	231	284
113	75	84	105	128	108	99	73	64	105
65	45	50	45	77	49	62	46	32	31
125	83	110	107	202	122	123	92	40	45
31	33	27	30	34	38	40	31	29	21
13	17	11	18	23	13	23	19	12	12
45	34	32	29	55	35	40	35	23	19
23	20	25	33	28	16	20	19	22	19
29	16	22	19	28	14	19	17	13	12
88	88	76	71	88	37	56	63	28	18
24	20	17	19	36	20	16	24	21	12
12	9	9	11	28	15	9	11	8	10
32	30	25	30	12	10	12	20	13	11
21	28	36	45	49	20	21	26	24	21
119	82	64	64	80	58	82	92	53	34
149	142	145	147	197	132	169	161	74	59
36	54	20	29	36	35	41	43	16	16
9	10	9	26	17	13	11	11	9	8
32	27	30	32	24	22	27	17	11	19
45	44	53	44	55	43	37	34	39	27
37	36	49	44	50	30	26	31	29	30
63	55	60	51	61	51	32	34	14	22
37	40	43	56	68	48	43	33	22	34
103	79	81	118	102	53	53	38	32	35
118	87	105	119	130	108	100	85	48	45
36	30	22	28	25	12	25	15	13	4
75	62	67	75	85	62	41	41	26	22
46	36	19	25	27	25	13	23	17	18
38	25	32	32	42	29	31	17	7	13
31	38	37	29	42	33	21	21	22	26
94	65	92	84	103	56	64	61	49	31

資料：市民文化部 市民課

## 8 . 各 歳 別 ・ 町 丁 字 別

町 丁 字 名	人 口	0 歳 ~ 4 歳	5 歳 ~ 9 歳	10 歳 ~ 14 歳	15 歳 ~ 19 歳	20 歳 ~ 24 歳	25 歳 ~ 29 歳	30 歳 ~ 34 歳	35 歳 ~ 39 歳
首里当蔵町1丁目	578	20	39	34	46	32	17	21	34
首里当蔵町2丁目	709	24	40	41	40	44	28	41	45
首里当蔵町3丁目	74	4	1	5	4	1	6	1	4
首里桃園町1丁目	392	19	29	29	29	24	17	9	23
首里桃園町2丁目	423	15	21	20	9	22	18	20	28
首里鳥堀町1丁目	198	7	8	11	13	12	10	12	13
首里鳥堀町2丁目	373	16	23	36	20	14	20	22	25
首里鳥堀町3丁目	498	23	29	29	37	28	19	18	41
首里鳥堀町4丁目	2,557	134	157	169	158	124	125	128	174
首里鳥堀町5丁目	1,104	46	65	74	64	73	74	43	98
首里真和志町1丁目	169	5	6	6	6	9	6	9	14
首里真和志町2丁目	132	3	8	8	8	1	3	5	10
首里山川町1丁目	1,377	64	73	92	99	69	57	47	79
首里山川町2丁目	558	29	22	22	29	28	29	33	39
首里山川町3丁目	630	37	34	26	24	19	26	31	54
<b>小 禄 支 所</b>	<b>58,254</b>	<b>3,702</b>	<b>3,623</b>	<b>3,642</b>	<b>3,626</b>	<b>3,549</b>	<b>3,999</b>	<b>4,049</b>	<b>4,652</b>
字 赤 嶺	67				1	12	24	10	10
赤 嶺 1 丁目	1,202	76	81	101	98	71	83	90	104
赤 嶺 2 丁目	1,930	100	119	140	167	136	105	99	125
宇 栄 原	3,077	230	203	197	217	183	213	212	251
宇 栄 原 1 丁目	2,066	102	117	127	146	150	117	118	142
宇 栄 原 2 丁目	1,440	68	81	122	110	94	61	60	96
宇 栄 原 3 丁目	3,077	188	210	193	173	157	168	217	251
宇 栄 原 4 丁目	2,299	84	91	103	122	97	104	95	144
宇 栄 原 5 丁目	457	20	27	29	33	17	23	20	24
宇 栄 原 6 丁目	625	46	43	37	41	39	45	44	50
字 小 禄	9,116	593	586	506	495	486	567	638	771
小 禄 1 丁目	3,936	297	253	244	203	192	264	301	285
小 禄 2 丁目	715	69	69	66	41	37	41	52	87
小 禄 3 丁目	777	61	72	69	42	32	45	49	93
小 禄 4 丁目	1,813	143	177	186	137	75	89	119	156
小 禄 5 丁目	1,267	133	129	92	61	54	74	128	149
字 鏡 水	442				27	208	103	50	19
鏡 原 町	2,019	108	84	82	105	111	147	128	148
具 志 1 丁目	1,948	179	174	132	110	93	122	172	164
具 志 2 丁目	1,963	137	118	91	94	93	148	156	153
具 志 3 丁目	2,036	192	138	114	119	116	196	186	185
字 高 良									
高 良 1 丁目	810	50	52	51	46	43	52	52	65
高 良 2 丁目	1,663	103	106	112	92	72	120	115	110
高 良 3 丁目	517	43	32	31	32	26	47	45	57
字 田 原	2,063	76	61	86	119	135	148	109	119
田 原 1 丁目	950	94	72	56	56	55	62	101	105
田 原 2 丁目	314	19	22	21	25	17	20	18	34
田 原 3 丁目	2,346	86	87	139	188	165	170	109	129
田 原 4 丁目	592	52	34	46	35	26	39	43	47
字 当 宮	768				35	223	228	109	61
字 城 安									
宮 城 1 丁目	719	52	42	42	40	34	35	66	59
字 大 嶺	244	13	22	20	10	18	24	17	30
字 金 城									
金 城 1 丁目	825	50	54	63	54	38	58	50	61
金 城 2 丁目	1,849	114	118	152	162	102	116	118	162
金 城 3 丁目	428	23	30	44	28	20	26	29	37
金 城 4 丁目	457	29	38	36	41	17	24	29	53
金 城 5 丁目	1,437	72	81	112	121	105	91	95	116

注：住民基本台帳による人口である(外国人は含まない)。

# 登録人口(総合)

平成25年3月31日現在

40歳～ 44歳	45歳～ 49歳	50歳～ 54歳	55歳～ 59歳	60歳～ 64歳	65歳～ 69歳	70歳～ 74歳	75歳～ 79歳	80歳～ 84歳	85歳以上
45	33	54	32	48	33	33	22	20	15
36	54	38	51	53	36	33	42	26	37
5	6	7	4	6	1	6	3	7	3
28	33	27	20	23	14	22	18	11	17
22	28	26	16	47	29	25	34	28	15
15	15	14	8	20	8	4	12	5	11
34	22	16	25	16	11	17	17	23	16
39	45	29	21	35	22	21	30	17	15
198	151	154	142	180	140	151	133	65	74
79	63	82	84	73	40	57	45	25	19
7	6	6	3	24	12	11	16	11	12
14	12	4	5	6	5	12	11	12	5
100	100	108	92	119	77	62	59	44	36
38	35	37	35	40	19	33	40	27	23
52	44	34	36	47	48	32	39	26	21
<b>4,862</b>	<b>4,092</b>	<b>3,654</b>	<b>3,179</b>	<b>3,425</b>	<b>1,970</b>	<b>2,075</b>	<b>1,912</b>	<b>1,184</b>	<b>1,059</b>
5	3	2							
124	97	74	70	56	25	21	18	9	4
178	171	145	153	101	60	45	48	26	12
242	231	200	163	164	107	106	88	29	41
166	126	149	112	146	79	79	83	59	48
113	109	95	85	91	53	67	70	40	25
234	210	184	171	186	123	136	127	80	69
168	124	118	144	220	182	167	161	107	68
32	44	35	22	31	29	24	20	12	15
32	48	44	41	30	16	29	25	5	10
769	638	525	467	564	324	392	352	220	223
322	252	250	237	230	130	155	142	101	78
62	38	38	28	24	14	15	21	12	1
94	65	31	39	30	13	21	7	9	5
199	146	120	70	57	33	37	34	23	12
131	88	58	44	43	17	26	14	13	13
19	9	6	1						
179	124	135	115	140	89	110	108	61	45
156	151	115	81	102	41	57	42	28	29
141	102	109	114	142	85	105	80	48	47
184	125	133	102	106	52	37	21	12	18
74	53	39	45	57	30	26	41	14	20
118	117	100	101	120	67	57	70	42	41
47	36	41	15	24	13	6	11	4	7
156	110	154	157	177	91	83	99	86	97
76	71	52	35	30	36	14	13	14	8
31	22	17	22	8	7	9	10	3	9
146	152	211	203	213	100	85	78	44	41
56	53	33	28	32	14	19	17	11	7
48	47	17							
53	42	42	39	62	28	30	22	11	20
24	16	17	9	14	3	4		1	2
71	78	54	52	50	22	27	16	16	11
193	176	141	87	69	37	40	32	18	12
42	28	24	20	22	16	9	12	9	9
46	42	28	21	25	8	6	6	2	6
131	148	118	86	59	26	31	24	15	6

資料：市民文化部 市民課

## 8 . 各 歳 別 ・ 町 丁 字 別

町 丁 字 名	人 口	0 歳 ~ 4 歳	5 歳 ~ 9 歳	10 歳 ~ 14 歳	15 歳 ~ 19 歳	20 歳 ~ 24 歳	25 歳 ~ 29 歳	30 歳 ~ 34 歳	35 歳 ~ 39 歳
那 霸 市	153,622	8,707	8,676	8,945	8,971	8,469	9,875	10,038	11,841
本 庁	46,415	2,612	2,488	2,468	2,340	2,259	2,984	3,173	3,819
曙 1 丁 目	819	40	37	41	29	39	71	43	52
曙 2 丁 目	764	36	30	27	33	29	45	43	70
曙 3 丁 目	935	43	37	53	54	66	53	55	53
旭 町	73	7	8			3	2	7	5
字 安 謝	1,950	98	90	110	106	113	110	125	138
安 謝 1 丁 目	802	76	46	44	42	37	58	83	79
安 謝 2 丁 目	1,286	118	91	86	72	50	82	100	138
字 天 久	1,383	70	76	62	54	72	108	96	97
天 久 1 丁 目	859	78	79	62	57	30	57	64	88
天 久 2 丁 目	1,111	109	86	69	44	41	79	106	137
泉 崎 1 丁 目	548	31	19	21	24	29	29	34	52
泉 崎 2 丁 目	842	29	51	50	52	54	54	47	64
字 上 之 屋	575	50	43	29	31	29	43	35	50
上 之 屋 1 丁 目	721	72	76	58	33	34	40	50	70
奥 武 山 町	124	8	12	12	8	5	1	5	10
お も ろ ま ち 1 丁 目	102	4	6	6	8	6	4	9	11
お も ろ ま ち 2 丁 目	661	48	68	56	30	22	23	20	55
お も ろ ま ち 3 丁 目	545	52	85	46	18	15	11	33	60
お も ろ ま ち 4 丁 目	990	84	77	38	29	38	87	98	124
久 米 1 丁 目	651	35	27	36	40	43	43	54	46
久 米 2 丁 目	798	41	31	38	47	39	59	54	57
久 茂 地 1 丁 目	48	1	3	1		3	2	2	8
久 茂 地 2 丁 目	496	21	13	18	25	28	39	51	40
久 茂 地 3 丁 目	305	19	9	20	12	18	10	18	24
古 波 蔵 3 丁 目	1,511	91	83	112	101	81	96	100	113
古 波 蔵 4 丁 目	376	17	12	18	21	19	24	30	31
楚 辺 1 丁 目	648	34	19	24	27	33	47	38	56
楚 辺 2 丁 目	1,305	58	50	70	66	67	94	77	77
楚 辺 3 丁 目	268	11	7	23	11	11	18	21	20
辻 1 丁 目	727	24	33	38	35	31	39	46	60
辻 2 丁 目	473	21	12	14	12	24	37	29	36
辻 3 丁 目									
壺 川 1 丁 目	686	47	41	31	36	31	42	38	55
壺 川 2 丁 目	659	47	33	42	42	31	32	47	56
壺 川 3 丁 目	409	5	11	10	21	29	22	23	31
壺 屋 1 丁 目	1,006	42	38	42	35	51	65	64	69
泊 1 丁 目	1,326	84	71	75	82	66	85	94	100
泊 2 丁 目	794	37	37	50	45	38	60	65	64
泊 3 丁 目	797	46	54	39	50	36	45	56	80
通 堂 町									
西 1 丁 目	689	34	31	24	32	48	52	55	44
西 2 丁 目	453	22	11	22	16	37	28	34	34
西 3 丁 目	614	27	24	32	46	28	45	30	52
東 樋 町	450	23	21	14	24	26	28	30	40
樋 川 1 丁 目	1,444	53	54	64	81	65	68	67	93
樋 川 2 丁 目	475	20	13	27	28	32	24	25	24
前 島 1 丁 目	541	35	36	24	25	28	41	29	47
前 島 2 丁 目	804	30	32	30	31	67	50	55	60
前 島 3 丁 目	552	20	15	31	25	32	37	39	41
牧 志 1 丁 目	665	36	31	26	25	17	39	36	47
牧 志 2 丁 目	900	48	42	37	42	33	62	79	83

注：住民基本台帳による人口である(外国人は含まない)。

# 登録人口（男性）

平成25年3月31日現在

40歳～ 44歳	45歳～ 49歳	50歳～ 54歳	55歳～ 59歳	60歳～ 64歳	65歳～ 69歳	70歳～ 74歳	75歳～ 79歳	80歳～ 84歳	85歳以上
12,291	10,468	9,954	9,798	11,096	6,436	6,492	5,934	3,415	2,216
3,853	3,309	3,037	3,109	3,596	1,983	1,879	1,715	1,056	735
67	53	62	58	88	43	34	36	16	10
55	45	58	64	69	43	40	42	17	18
77	56	66	75	92	47	40	37	18	13
7	11	3	7	7	2	1		1	2
141	117	130	134	167	99	106	80	56	30
97	63	42	49	37	16	12	8	12	1
130	104	69	55	46	34	30	41	28	12
118	85	92	96	98	84	63	55	36	21
73	69	54	45	30	17	16	15	15	10
137	77	59	47	52	18	16	23	7	4
42	39	37	41	42	25	32	24	14	13
51	61	48	60	73	38	38	38	17	17
44	54	39	40	28	17	21	10	6	6
101	53	39	25	27	14	9	12	2	6
16	9	13	7	8	5	3	1		1
8	8	12	2	6	4	5		2	1
75	80	50	38	31	20	13	20	8	4
78	38	46	22	11	12	10	4		4
106	100	60	41	48	21	15	15	4	5
47	49	44	47	46	27	15	22	18	12
63	52	60	59	67	44	35	18	21	13
4	2	1	3	7	3	1	7		
40	27	27	37	44	25	24	18	10	9
28	24	16	27	17	19	12	13	11	8
85	104	109	97	112	59	55	54	45	14
23	19	21	33	37	12	18	17	17	7
35	43	47	46	68	32	29	28	18	24
104	99	93	93	103	48	80	58	36	32
13	13	22	20	31	14	11	7	8	7
54	67	48	52	67	34	40	29	12	18
24	34	32	37	46	31	27	29	19	9
64	46	44	46	49	20	28	34	18	16
59	44	48	53	48	23	18	15	11	10
30	35	33	23	44	20	27	30	7	8
80	73	94	79	93	48	44	38	33	18
106	88	67	92	109	44	54	57	33	19
63	63	46	55	47	31	27	31	22	13
46	49	62	51	62	41	36	28	8	8
45	54	38	60	64	30	25	30	15	8
38	34	33	40	40	16	22	19	2	5
55	44	38	37	63	29	25	25	10	4
38	35	29	40	43	21	12	13	9	4
125	104	97	118	110	85	95	67	66	32
33	43	37	33	41	23	21	19	19	13
38	39	26	33	44	25	24	22	13	12
58	52	58	53	86	39	37	27	27	12
49	41	35	47	47	30	19	20	11	13
59	48	46	46	70	39	32	34	17	17
64	67	64	60	65	47	40	34	17	16

資料：市民文化部 市民課



## 8 . 各 歳 別 ・ 町 丁 字 別

町 丁 字 名				人 口	0 歳 ~ 4 歳	5 歳 ~ 9 歳	10 歳 ~ 14 歳	15 歳 ~ 19 歳	20 歳 ~ 24 歳	25 歳 ~ 29 歳	30 歳 ~ 34 歳	35 歳 ~ 39 歳	
牧	志	3	丁	976	39	39	36	41	34	67	69	84	
松	尾	1	丁	729	35	31	31	15	27	55	41	74	
松	尾	2	丁	1,237	42	50	35	48	56	79	95	76	
松	山	1	丁	476	17	19	19	15	19	27	33	41	
松	山	2	丁	493	17	19	32	39	31	34	49	31	
港	町	1	丁										
港	町	2	丁	164	5	6	10	1	9	12	8	8	
港	町	3	丁										
港	町	4	丁										
字	銘		苑	544	31	21	26	35	28	35	52	40	
銘	苑	1	丁	1,023	68	72	115	61	41	53	65	113	
銘	苑	2	丁	742	67	105	55	28	17	50	60	72	
銘	苑	3	丁	742	79	67	63	39	20	51	64	91	
山	下		町	1,019	41	38	52	63	61	72	65	76	
若	狭	1	丁	455	18	26	15	22	30	33	26	32	
若	狭	2	丁	651	33	32	30	49	31	45	39	52	
若	狭	3	丁	1,168	33	49	46	76	49	78	66	85	
垣	花		町										
垣	花	町	1	丁									
垣	花	町	2	丁									
垣	花	町	3	丁	36	5	3	1	2	3	2	3	
住	吉	町	1	丁									
住	吉	町	2	丁									
住	吉	町	3	丁									
<b>真</b>	<b>和</b>	<b>志</b>	<b>支</b>	<b>所</b>	<b>50,558</b>	<b>2,756</b>	<b>2,716</b>	<b>2,843</b>	<b>3,056</b>	<b>2,825</b>	<b>3,336</b>	<b>3,346</b>	<b>3,730</b>
字	古	波	蔵	目	1,440	73	55	101	95	83	99	81	122
古	波	蔵	2	丁	1,042	64	48	61	54	70	75	69	59
壺	屋	2	丁	1,041	32	38	45	57	65	66	78	69	
字	与			儀	1,721	86	105	101	102	96	118	101	123
与	儀	1	丁	720	30	39	27	34	35	45	48	39	
与	儀	2	丁	845	38	44	60	55	49	42	57	49	
字	安			里	1,690	86	66	66	80	100	105	118	133
安	里	1	丁	245	16	7	4	9	8	14	24	18	
安	里	2	丁	401	15	5	11	23	20	36	32	38	
安	里	3	丁	460	20	8	15	10	23	34	38	32	
字	上			間	1,754	108	108	134	130	112	125	105	134
上	間	1	丁	519	24	21	29	34	32	33	23	39	
字	国			場	5,570	408	338	321	338	365	415	426	464
字	識			名	732	61	60	41	45	38	50	77	61
識	名	1	丁	1,183	46	77	69	82	72	71	62	67	
識	名	2	丁	495	26	32	35	29	22	29	33	39	
識	名	3	丁	1,213	59	83	76	70	69	70	75	82	
識	名	4	丁	362	17	19	19	26	19	16	20	32	
字	大			道	1,498	52	61	86	78	82	102	97	111
字	仲	井		真	2,031	137	126	133	134	122	122	141	161
長	田	1	丁	981	45	46	56	70	69	59	62	69	
長	田	2	丁	2,586	151	157	157	182	174	180	192	211	
繁	多	川	1	丁	1,339	52	77	91	82	70	73	86	
繁	多	川	2	丁	911	29	41	59	53	36	56	64	
繁	多	川	3	丁	819	37	46	57	66	42	55	55	
繁	多	川	4	丁	882	29	49	49	67	48	38	41	
繁	多	川	5	丁	1,021	55	68	90	65	50	60	47	70
字	古			島	782	67	41	34	42	24	46	72	104
古	島	1	丁	693	32	36	43	49	41	56	41	45	
古	島	2	丁	975	54	76	86	58	46	52	44	71	
字	真			地	1,879	116	118	108	119	93	122	137	131
字	真	嘉		比	1,794	202	133	70	72	82	135	177	203

注：住民基本台帳による人口である(外国人は含まない)。

# 登録人口（男性）

平成25年3月31日現在

40歳～ 44歳	45歳～ 49歳	50歳～ 54歳	55歳～ 59歳	60歳～ 64歳	65歳～ 69歳	70歳～ 74歳	75歳～ 79歳	80歳～ 84歳	85歳以上
72	67	76	76	103	57	41	32	25	18
57	47	44	44	73	37	40	34	20	24
98	70	66	112	133	83	57	69	44	24
35	38	38	39	39	13	25	25	20	14
26	41	40	41	39	14	16	8	6	10
11	10	6	17	16	11	13	7	9	5
35	31	23	34	48	38	37	18	6	6
102	79	61	38	54	23	32	28	12	6
120	66	29	18	18	12	9	11	3	2
87	49	28	28	26	14	14	11	8	3
65	56	65	77	101	50	44	55	21	17
24	27	35	38	34	25	26	20	13	11
46	38	49	36	54	23	31	37	19	7
77	74	79	87	125	65	57	56	37	29
5	2	4	1	3				1	
<b>3,850</b>	<b>3,338</b>	<b>3,372</b>	<b>3,350</b>	<b>3,690</b>	<b>2,121</b>	<b>2,227</b>	<b>2,050</b>	<b>1,195</b>	<b>757</b>
98	101	110	101	103	47	53	59	37	22
74	60	77	84	82	44	45	38	22	16
69	62	64	91	103	40	46	52	34	30
129	121	108	124	124	70	70	74	43	26
55	54	41	57	70	30	40	46	17	13
60	41	62	69	80	30	47	33	21	8
119	101	104	126	144	101	88	76	40	37
18	15	14	21	26	18	14	10	4	5
32	33	31	35	24	16	18	17	8	7
46	27	35	32	41	21	29	21	15	13
133	121	119	104	110	52	58	55	30	16
34	31	50	26	50	30	21	20	10	12
424	379	376	337	303	176	196	171	74	59
61	36	34	46	37	35	24	9	10	7
95	86	76	68	80	50	64	62	36	20
34	37	26	22	33	15	33	27	16	7
101	96	78	70	77	46	58	57	29	17
33	21	24	26	31	9	13	19	11	7
116	106	93	91	125	73	76	76	46	27
165	124	136	120	135	81	85	56	32	21
83	73	72	65	79	28	39	27	27	12
187	167	176	155	177	99	89	74	35	23
99	95	95	88	106	59	53	70	58	20
80	54	56	59	64	50	67	51	27	17
58	36	60	55	66	41	44	27	12	11
72	64	52	57	70	42	55	65	22	15
85	83	65	60	68	37	40	40	21	17
62	43	52	44	49	25	23	27	17	10
58	48	51	30	43	40	24	31	21	4
84	85	58	52	66	33	39	38	24	9
127	121	102	134	167	95	83	68	21	17
178	112	82	84	62	50	58	44	34	16

資料：市民文化部 市民課

## 8 . 各 歳 別 ・ 町 丁 字 別

町 丁 字 名	人 口	0 歳 ~ 4 歳	5 歳 ~ 9 歳	10 歳 ~ 14 歳	15 歳 ~ 19 歳	20 歳 ~ 24 歳	25 歳 ~ 29 歳	30 歳 ~ 34 歳	35 歳 ~ 39 歳
真 嘉 比 2 丁 目	18		1	2	1	1		1	
真 嘉 比 3 丁 目	180	14	11	16	16	9	9	8	15
松 島 1 丁 目	42	1	2	1	2	2	6	5	
松 島 2 丁 目	290	17	28	30	29	11	11	13	20
字 松 川	1,286	68	68	55	68	60	101	72	100
松 川 1 丁 目	740	28	31	30	41	40	58	43	43
松 川 2 丁 目	725	27	27	29	41	31	51	44	54
松 川 3 丁 目	1,112	63	47	51	72	49	73	81	79
三 原 1 丁 目	1,092	59	44	54	52	64	77	87	67
三 原 2 丁 目	1,413	56	72	63	71	86	98	66	90
三 原 3 丁 目	859	32	28	40	53	41	58	51	47
字 寄 宮	255	13	13	14	17	18	18	15	10
寄 宮 1 丁 目	810	29	29	41	51	37	44	41	53
寄 宮 2 丁 目	1,287	50	50	56	85	75	82	93	76
寄 宮 3 丁 目	825	32	37	27	47	44	51	38	54
<b>首 里 支 所</b>	<b>27,598</b>	<b>1,435</b>	<b>1,627</b>	<b>1,777</b>	<b>1,697</b>	<b>1,435</b>	<b>1,433</b>	<b>1,462</b>	<b>1,953</b>
首 里 赤 田 町 1 丁 目	196	6	13	13	5	8	15	7	10
首 里 赤 田 町 2 丁 目	205	9	15	13	16	12	9	5	9
首 里 赤 田 町 3 丁 目	73	1	2	4	4	7	4	3	2
首 里 赤 平 町 1 丁 目	166	9	5	6	5	7	11	5	14
首 里 赤 平 町 2 丁 目	351	14	18	26	22	17	13	17	21
首 里 池 端 町	82	1	5	5	4	6	5	2	3
首 里 石 嶺 町 1 丁 目	1,494	91	113	104	122	78	68	91	101
首 里 石 嶺 町 2 丁 目	3,040	163	199	201	209	145	124	181	217
首 里 石 嶺 町 3 丁 目	1,913	107	120	125	122	100	99	114	119
首 里 石 嶺 町 4 丁 目	4,329	316	296	297	263	209	239	245	358
首 里 大 名 町 1 丁 目	770	39	50	51	46	35	41	43	45
首 里 大 名 町 2 丁 目	399	16	21	21	10	17	25	32	28
首 里 大 名 町 3 丁 目	845	31	36	59	47	55	38	48	66
首 里 大 中 町 1 丁 目	219	6	10	13	15	7	6	10	15
首 里 大 中 町 2 丁 目	122	4	5	3	9	4	7	3	6
首 里 金 城 町 1 丁 目	254	8	11	9	18	19	11	7	15
首 里 金 城 町 2 丁 目	183	7	8	7	8	7	12	15	6
首 里 金 城 町 3 丁 目	143	6	6	7	4	7	12	4	11
首 里 金 城 町 4 丁 目	499	28	31	33	36	23	19	16	29
首 里 儀 保 町 1 丁 目	165	5	8	11	11	7	8	12	10
首 里 儀 保 町 2 丁 目	91	1	3	2	5	5	4	7	5
首 里 儀 保 町 3 丁 目	151	6	8	10	12	6	6	10	4
首 里 儀 保 町 4 丁 目	214	5	6	9	22	11	11	13	12
首 里 久 場 川 町 1 丁 目	615	22	47	53	30	19	30	26	43
首 里 久 場 川 町 2 丁 目	1,130	62	62	62	62	54	66	57	87
首 里 崎 山 町 1 丁 目	281	8	16	18	17	24	20	9	18
首 里 崎 山 町 2 丁 目	102		3	6	9	4	5	8	9
首 里 崎 山 町 3 丁 目	232	8	13	14	13	19	12	13	24
首 里 崎 山 町 4 丁 目	324	8	11	13	24	16	18	14	26
首 里 寒 川 町 1 丁 目	315	18	11	15	17	21	21	15	21
首 里 寒 川 町 2 丁 目	354	14	23	17	18	18	15	16	25
首 里 末 吉 町 1 丁 目	336	12	10	21	14	16	18	16	25
首 里 末 吉 町 2 丁 目	619	40	34	31	49	39	39	38	31
首 里 末 吉 町 3 丁 目	805	49	46	56	53	38	48	37	66
首 里 末 吉 町 4 丁 目	218	12	8	22	10	17	17	18	15
首 里 平 良 町 1 丁 目	476	24	27	36	29	28	32	19	29
首 里 平 良 町 2 丁 目	225	17	11	13	12	8	12	17	20
首 里 汀 良 町 1 丁 目	204	7	6	16	16	9	10	10	13
首 里 汀 良 町 2 丁 目	225	5	14	11	12	20	12	7	9
首 里 汀 良 町 3 丁 目	599	28	27	22	35	48	39	38	51

注：住民基本台帳による人口である(外国人は含まない)。

# 登録人口(男性)

平成25年3月31日現在

40歳～ 44歳	45歳～ 49歳	50歳～ 54歳	55歳～ 59歳	60歳～ 64歳	65歳～ 69歳	70歳～ 74歳	75歳～ 79歳	80歳～ 84歳	85歳以上
3	2			3	1	2			1
14	11	12	13	11	9	6	2	1	3
1	4	4	4	5	2	1		1	1
27	24	19	23	12	7	9	5	2	3
100	74	78	89	88	66	63	67	42	27
48	46	53	52	68	43	33	40	28	15
57	48	66	67	59	33	30	27	18	16
83	74	85	73	82	35	56	53	41	15
74	78	65	65	96	65	47	44	31	23
85	95	114	117	124	78	77	53	42	26
67	42	62	69	75	49	50	47	27	21
19	13	26	23	17	7	13	10	7	2
54	61	59	56	71	43	47	41	31	22
86	87	92	97	111	60	55	65	42	25
63	46	58	69	73	40	46	56	28	16
<b>2,116</b>	<b>1,737</b>	<b>1,716</b>	<b>1,786</b>	<b>2,096</b>	<b>1,388</b>	<b>1,450</b>	<b>1,313</b>	<b>731</b>	<b>446</b>
11	15	14	13	17	19	8	12	3	7
14	17	11	16	18	11	9	11	7	3
6	2	8	5	5	3	7	3	3	4
12	13	9	12	21	10	7	9	9	2
16	28	25	26	28	18	20	20	16	6
5	2	6	7	6	6	6	5	3	5
136	118	82	92	96	59	56	48	19	20
257	174	186	177	230	170	166	152	65	24
153	113	120	112	123	91	112	102	60	21
348	280	235	255	285	183	193	170	96	61
61	28	40	57	63	51	44	36	21	19
30	21	23	22	39	23	29	20	13	9
58	34	61	50	93	47	61	39	14	8
10	15	15	19	15	15	24	12	7	5
5	10	5	12	13	6	10	6	6	8
21	16	13	12	28	15	21	16	4	10
12	11	13	22	14	10	8	8	11	4
12	7	14	10	11	8	10	5	5	4
37	43	39	30	45	17	27	27	11	8
11	6	10	12	18	9	8	10	6	3
6	7	4	4	13	8	5	3	3	6
16	15	13	13	5	3	5	10	7	2
9	13	16	24	25	11	7	10	6	4
60	43	34	27	34	29	36	48	25	9
78	77	66	68	87	54	73	71	31	13
14	32	10	14	19	15	19	18	6	4
4	6	4	13	8	7	5	5	4	2
17	12	16	17	12	9	15	10	4	4
23	14	31	24	26	19	16	14	18	9
21	14	27	24	30	14	12	11	14	9
31	22	31	33	29	23	12	16	6	5
20	17	25	32	30	24	20	17	12	7
48	38	36	56	52	27	25	20	6	10
59	40	45	57	53	45	47	34	18	14
19	12	10	14	12	5	14	9	2	2
32	32	30	35	43	25	22	19	10	4
19	24	9	12	15	12	5	9	6	4
18	10	14	14	17	16	14	8	3	3
17	17	17	17	16	16	12	9	6	8
46	30	42	40	47	23	28	23	23	9

資料：市民文化部 市民課

## 8 . 各 歳 別 ・ 町 丁 字 別

町 丁 字 名	人 口	0 歳 ~ 4 歳	5 歳 ~ 9 歳	10 歳 ~ 14 歳	15 歳 ~ 19 歳	20 歳 ~ 24 歳	25 歳 ~ 29 歳	30 歳 ~ 34 歳	35 歳 ~ 39 歳
首里当蔵町1丁目	259	11	21	19	16	15	9	12	13
首里当蔵町2丁目	331	11	22	22	18	22	18	17	27
首里当蔵町3丁目	30	2	1	2	2		4	1	
首里桃園町1丁目	179	9	9	17	14	9	10	4	14
首里桃園町2丁目	199	7	7	14	6	12	10	10	14
首里鳥堀町1丁目	98	4	4	3	6	5	6	7	6
首里鳥堀町2丁目	179	7	10	20	10	8	6	11	10
首里鳥堀町3丁目	236	10	12	12	19	13	11	9	19
首里鳥堀町4丁目	1,212	65	81	85	63	65	66	62	88
首里鳥堀町5丁目	535	30	31	41	32	41	34	19	51
首里真和志町1丁目	76	1	3	2	1	4	5	4	7
首里真和志町2丁目	65	1	3	5	4	1	2	2	6
首里山川町1丁目	662	34	32	49	44	32	29	25	37
首里山川町2丁目	275	13	15	14	14	9	11	15	19
首里山川町3丁目	298	17	18	17	13	9	11	16	24
<b>小 禄 支 所</b>	<b>29,051</b>	<b>1,904</b>	<b>1,845</b>	<b>1,857</b>	<b>1,878</b>	<b>1,950</b>	<b>2,122</b>	<b>2,057</b>	<b>2,339</b>
字 赤 嶺	67				1	12	24	10	10
赤 嶺 1 丁目	593	40	43	61	45	36	37	42	47
赤 嶺 2 丁目	913	56	62	75	89	69	53	44	49
字 宇 栄	1,510	124	107	92	97	91	112	107	125
宇 栄 原 1 丁目	989	44	57	72	62	71	54	61	73
宇 栄 原 2 丁目	708	38	41	56	59	47	29	30	51
宇 栄 原 3 丁目	1,516	104	110	105	85	80	91	103	116
宇 栄 原 4 丁目	1,011	35	45	59	54	43	47	36	65
宇 栄 原 5 丁目	241	8	17	16	18	10	14	8	13
宇 栄 原 6 丁目	305	30	19	14	26	15	21	23	20
字 小 禄	4,507	295	297	239	265	230	293	324	399
小 禄 1 丁目	1,927	161	125	122	117	100	114	160	143
小 禄 2 丁目	362	35	33	37	24	17	26	24	41
小 禄 3 丁目	367	33	29	40	16	13	19	24	43
小 禄 4 丁目	880	73	86	101	71	36	38	52	71
小 禄 5 丁目	612	70	69	47	28	27	35	56	72
字 鏡 水	416				24	194	95	49	19
鏡 原 具 町	962	57	45	34	61	52	71	62	73
具 志 1 丁目	974	95	83	74	50	48	60	81	84
具 志 2 丁目	986	64	67	40	47	46	86	78	83
具 志 3 丁目	1,062	92	73	62	64	60	101	97	101
字 高 良									
高 良 1 丁目	384	19	24	24	26	20	26	28	32
高 良 2 丁目	843	50	58	65	51	40	53	62	54
高 良 3 丁目	255	20	13	19	20	12	23	20	24
字 田 原	1,021	36	35	47	59	74	79	54	67
田 原 1 丁目	440	47	35	28	24	26	21	46	50
田 原 2 丁目	146	12	12	11	13	6	8	9	12
田 原 3 丁目	1,076	52	41	69	99	80	90	55	62
田 原 4 丁目	289	28	17	21	17	16	15	21	22
字 当 宮	711				28	199	210	103	60
宮 城 1 丁目	356	28	16	16	23	16	14	27	37
字 安 次	145	6	10	10	5	15	19	12	18
字 大 嶺									
金 城 1 丁目	418	32	25	32	27	15	32	21	35
金 城 2 丁目	924	61	70	74	81	57	48	64	73
金 城 3 丁目	206	10	12	23	15	13	10	12	18
金 城 4 丁目	226	18	19	19	20	10	8	10	23
金 城 5 丁目	703	31	50	53	67	54	46	42	54

注：住民基本台帳による人口である(外国人は含まない)。

# 登録人口（男性）

平成25年3月31日現在

40歳～ 44歳	45歳～ 49歳	50歳～ 54歳	55歳～ 59歳	60歳～ 64歳	65歳～ 69歳	70歳～ 74歳	75歳～ 79歳	80歳～ 84歳	85歳以上
18	16	25	17	14	16	16	9	9	3
17	23	18	23	24	19	15	13	9	13
2	1	3	2	2		4	1	3	
12	13	14	11	11	5	11	6	4	6
9	15	14	7	23	11	11	16	9	4
8	6	9	5	12	5	3	6	1	2
21	9	8	14	10	7	6	6	11	5
18	26	13	15	12	13	8	16	4	6
89	78	74	61	89	69	63	64	32	18
41	29	33	42	34	19	21	19	13	5
4	4	2	1	10	5	7	10	3	3
10	6	2	2	5	1	4	4	6	1
49	44	55	48	61	37	30	29	19	8
22	18	19	21	21	8	16	21	10	9
24	21	18	18	27	17	17	18	9	4
<b>2,472</b>	<b>2,084</b>	<b>1,829</b>	<b>1,553</b>	<b>1,714</b>	<b>944</b>	<b>936</b>	<b>856</b>	<b>433</b>	<b>278</b>
5	3	2							
65	42	41	34	30	10	10	6	2	2
87	80	65	71	45	24	13	16	12	3
120	112	104	81	82	49	44	44	9	10
85	61	60	60	76	35	45	42	17	14
57	53	46	42	49	26	31	33	15	5
114	108	96	89	98	61	60	57	30	9
89	60	57	67	102	73	67	67	32	13
15	25	16	16	14	18	11	11	6	5
15	26	19	23	21	4	13	12	1	3
390	335	277	223	298	147	169	163	93	70
150	126	129	117	109	62	71	60	40	21
33	21	18	15	12	6	6	10	4	
41	34	15	23	10	9	12	2	1	3
101	66	60	35	25	22	13	18	8	4
64	38	29	16	26	8	15	4	5	3
19	9	6	1						
86	62	59	51	71	46	50	47	24	11
82	84	62	37	46	25	26	16	12	9
79	57	56	53	68	38	55	37	19	13
99	69	74	50	55	29	16	9	7	4
40	23	18	19	25	20	9	20	7	4
58	60	53	53	68	32	31	32	14	9
24	19	17	10	15	8	5	3	1	2
75	62	72	81	94	46	37	46	28	29
33	37	25	16	15	16	7	7	3	4
16	13	3	14	4	2	4	3	3	1
77	70	93	82	86	45	31	26	11	7
25	30	17	12	15	5	13	10	4	1
47	47	17							
28	18	23	20	34	17	17	12	3	7
12	11	10	5	8	2	2			
35	38	28	29	24	10	17	7	6	5
99	78	70	50	35	21	14	20	7	2
20	13	17	10	9	9	5	4	3	3
24	25	14	10	14	5	4	2		1
63	69	61	38	31	14	13	10	6	1

資料：市民文化部 市民課

## 8 . 各 歳 別 ・ 町 丁 字 別

町 丁 字 名	人 口	0 歳 ~ 4 歳	5 歳 ~ 9 歳	10 歳 ~ 14 歳	15 歳 ~ 19 歳	20 歳 ~ 24 歳	25 歳 ~ 29 歳	30 歳 ~ 34 歳	35 歳 ~ 39 歳
那 霸 市	165,086	8,391	8,301	8,556	8,823	8,436	9,992	10,423	11,995
本 庁	50,670	2,471	2,437	2,360	2,324	2,388	3,115	3,395	3,938
曙 1 丁 目	734	43	25	42	48	49	40	49	52
曙 2 丁 目	751	33	39	46	35	33	40	45	64
曙 3 丁 目	893	30	40	47	61	56	51	60	50
旭 町	107	14	8	3	2	3	6	11	9
字 安 謝	2,074	76	88	89	110	110	131	126	115
安 謝 1 丁 目	856	61	55	41	43	59	68	91	93
安 謝 2 丁 目	1,460	102	80	97	65	57	102	111	139
字 天 久	1,411	78	58	52	56	88	97	103	93
天 久 1 丁 目	924	67	69	62	49	47	67	73	109
天 久 2 丁 目	1,166	106	105	57	43	48	99	132	139
泉 崎 1 丁 目	699	30	36	36	30	27	40	42	55
泉 崎 2 丁 目	972	40	40	39	48	45	60	49	77
字 上 之 屋	588	37	36	27	27	25	28	44	52
上 之 屋 1 丁 目	781	57	69	47	30	39	52	58	98
奥 武 山 町	118	9	8	3	6	7	4	7	11
お も ろ ま ち 1 丁 目	113	7	9	6	7	3	9	10	10
お も ろ ま ち 2 丁 目	698	52	60	52	37	29	23	32	75
お も ろ ま ち 3 丁 目	603	60	73	50	18	16	24	52	88
お も ろ ま ち 4 丁 目	1,064	81	88	50	32	33	116	111	136
久 米 1 丁 目	781	35	40	40	48	44	53	57	55
久 米 2 丁 目	913	28	32	38	38	41	64	62	77
久 茂 地 1 丁 目	57		2	1	1	3	2	3	4
久 茂 地 2 丁 目	575	14	12	15	29	38	43	34	38
久 茂 地 3 丁 目	309	11	17	11	9	16	20	17	18
古 波 蔵 3 丁 目	1,710	75	100	90	91	94	91	105	113
古 波 蔵 4 丁 目	387	19	9	10	15	21	25	22	23
楚 辺 1 丁 目	700	29	22	17	28	29	38	33	41
楚 辺 2 丁 目	1,400	52	56	50	84	70	100	73	79
楚 辺 3 丁 目	287	15	8	14	12	13	12	19	18
辻 1 丁 目	764	35	23	50	39	24	39	37	59
辻 2 丁 目	446	14	8	9	15	26	34	21	26
辻 3 丁 目									
壺 川 1 丁 目	808	46	35	37	32	29	48	43	68
壺 川 2 丁 目	741	34	36	40	43	33	55	38	60
壺 川 3 丁 目	603	7	14	10	32	21	28	30	32
壺 屋 1 丁 目	1,138	32	40	43	45	52	54	80	71
泊 1 丁 目	1,454	69	76	72	74	64	78	103	111
泊 2 丁 目	881	47	49	51	48	50	62	57	59
泊 3 丁 目	795	42	41	46	57	33	44	61	60
通 堂 町									
西 1 丁 目	735	37	24	26	24	49	42	46	47
西 2 丁 目	523	29	26	24	14	27	27	41	40
西 3 丁 目	757	28	31	52	22	45	45	43	52
東 樋 町	467	14	17	19	19	26	33	31	40
樋 川 1 丁 目	1,485	39	49	45	67	64	84	82	99
樋 川 2 丁 目	563	14	10	19	39	36	22	28	29
前 島 1 丁 目	634	30	36	28	18	26	46	56	59
前 島 2 丁 目	960	31	32	37	45	60	50	56	55
前 島 3 丁 目	574	21	16	24	30	29	39	40	41
牧 志 1 丁 目	726	22	22	20	29	27	38	39	49
牧 志 2 丁 目	1,036	50	23	32	31	52	53	67	81

注：住民基本台帳による人口である(外国人は含まない)。

# 登録人口（女性）

平成25年3月31日現在

40歳～ 44歳	45歳～ 49歳	50歳～ 54歳	55歳～ 59歳	60歳～ 64歳	65歳～ 69歳	70歳～ 74歳	75歳～ 79歳	80歳～ 84歳	85歳以上
12,442	10,729	10,232	10,143	11,460	7,496	8,127	7,679	5,720	6,141
3,926	3,336	3,083	3,157	3,692	2,303	2,462	2,359	1,878	2,046
63	62	45	39	53	35	30	30	10	19
45	37	42	48	58	37	37	46	33	33
74	52	61	73	61	45	45	33	24	30
13	7	6	10	4	1	4	1	3	2
142	114	131	139	170	88	130	114	92	109
87	66	48	29	41	21	15	17	8	13
131	97	62	57	61	39	47	57	58	98
92	88	84	83	109	58	71	78	41	82
97	72	62	26	32	21	20	21	20	10
129	81	49	41	42	23	25	15	13	19
61	34	36	38	51	55	40	30	27	31
79	63	69	70	61	52	46	54	37	43
65	40	43	40	35	32	20	13	14	10
103	62	44	28	31	17	14	13	12	7
19	11	7	8	10	4	1	2	1	1
8	11	9	2	6	6	2	6	1	1
84	69	38	37	32	20	16	20	12	10
72	45	32	20	14	13	11	8	3	4
105	84	63	45	37	23	30	14	9	7
48	54	43	47	58	35	42	38	30	14
57	74	66	43	85	60	38	34	44	32
4	2	4	4	7	2	6	6	1	5
43	41	25	46	58	29	34	24	20	32
23	20	19	22	22	20	15	18	12	19
120	126	132	129	128	72	86	63	52	43
27	21	21	39	26	26	21	31	22	9
44	42	45	59	57	32	45	40	55	44
79	83	95	94	82	67	89	86	74	87
25	28	17	20	21	14	13	8	11	19
55	47	63	57	59	33	43	52	23	26
27	22	30	29	35	18	41	30	30	31
65	61	53	37	60	33	43	48	29	41
51	48	72	58	65	28	22	24	17	17
40	21	32	51	82	47	56	51	26	23
69	81	64	68	85	61	69	93	59	72
111	108	82	88	129	64	71	56	45	53
68	63	47	45	65	32	22	38	34	44
60	52	46	45	49	50	31	26	21	31
43	47	53	51	69	34	30	41	41	31
43	50	42	34	48	14	30	14	10	10
49	54	48	62	66	55	43	21	26	15
35	26	38	35	48	24	20	16	12	14
99	89	81	108	116	81	98	115	84	85
33	36	40	41	48	30	38	35	38	27
42	33	27	48	42	25	44	31	16	27
81	62	61	66	85	47	44	51	49	48
37	28	46	37	49	22	29	30	29	27
48	54	40	56	73	39	36	44	37	53
72	69	59	87	90	56	55	60	50	49

資料：市民文化部 市民課



## 8 . 各 歳 別 ・ 町 丁 字 別

町 丁 字 名				人 口	0 歳 ~ 4 歳	5 歳 ~ 9 歳	10 歳 ~ 14 歳	15 歳 ~ 19 歳	20 歳 ~ 24 歳	25 歳 ~ 29 歳	30 歳 ~ 34 歳	35 歳 ~ 39 歳
牧	志	3	丁	1,100	47	29	34	34	50	76	72	74
松	尾	1	丁	757	28	29	29	25	27	42	41	54
松	尾	2	丁	1,338	37	43	43	47	50	76	79	77
松	山	1	丁	546	25	16	17	26	23	37	30	32
松	山	2	丁	555	23	21	16	34	33	34	34	31
港	町	1	丁									
港	町	2	丁	141	4	4	3	4	3	9	13	4
港	町	3	丁									
港	町	4	丁									
字	銘		苑	633	38	23	21	22	27	48	40	42
銘	苑	1	丁	1,202	50	84	94	81	46	63	89	127
銘	苑	2	丁	819	85	88	77	32	26	43	70	109
銘	苑	3	丁	788	71	82	50	29	32	63	76	108
山	下		町	1,069	60	45	45	40	41	68	90	64
若	狭	1	丁	461	22	9	24	20	19	28	32	27
若	狭	2	丁	723	36	25	30	37	35	45	43	41
若	狭	3	丁	1,282	43	42	58	67	59	57	54	76
垣	花		町									
垣	花	町	1									
垣	花	町	2									
垣	花	町	3	35		5	3	1	1		2	3
住	吉	町	1									
住	吉	町	2									
住	吉	町	3									
<b>真</b>	<b>和</b>	<b>志</b>	<b>支</b>	<b>54,942</b>	<b>2,775</b>	<b>2,563</b>	<b>2,707</b>	<b>3,001</b>	<b>3,025</b>	<b>3,543</b>	<b>3,490</b>	<b>3,657</b>
古	波		所	1,554	74	82	90	87	87	92	97	103
古	波	蔵	2	1,154	51	47	46	75	81	72	66	64
壺	屋	2	丁	1,154	41	40	29	49	68	79	71	62
与	与		儀	1,880	99	77	105	102	106	113	101	114
与	儀	1	丁	768	22	34	42	33	38	39	46	47
与	儀	2	丁	886	34	56	35	53	39	60	44	53
安	安		里	2,042	66	68	84	84	120	119	122	140
安	里	1	丁	255	12	7	6	9	13	13	22	24
安	里	2	丁	461	13	8	10	18	20	37	27	35
安	里	3	丁	498	11	12	21	18	21	34	27	27
字	上		間	1,914	117	100	133	125	110	139	135	127
上	間	1	丁	533	26	21	27	31	36	32	37	27
字	国		場	5,896	416	336	295	361	378	475	422	419
字	識		名	805	61	62	61	38	45	56	68	50
識	名	1	丁	1,355	55	57	77	78	59	82	53	78
識	名	2	丁	521	30	15	17	32	32	41	19	38
識	名	3	丁	1,186	57	64	70	70	55	61	73	75
識	名	4	丁	346	26	24	15	9	16	15	23	22
字	大		道	1,704	52	47	71	83	80	115	97	103
字	仲	井	真	2,173	133	119	111	127	118	152	150	172
長	田	1	丁	1,133	42	54	63	68	92	64	80	72
長	田	2	丁	2,724	155	154	148	171	188	166	176	197
繁	多	川	1	1,574	79	69	85	94	69	88	80	111
繁	多	川	2	929	25	36	40	64	39	44	42	48
繁	多	川	3	907	52	57	44	44	43	48	45	64
繁	多	川	4	939	45	32	59	51	49	48	39	36
繁	多	川	5	1,058	56	53	73	61	45	53	49	72
字	古		島	792	56	48	38	36	42	65	81	76
古	島	1	丁	789	35	34	41	56	53	65	49	54
古	島	2	丁	1,104	53	63	71	100	57	57	70	75
字	真		地	2,019	139	90	106	96	119	147	151	157
字	真	嘉	比	2,009	148	122	101	95	103	165	243	230

注：住民基本台帳による人口である(外国人は含まない)。

# 登録人口（女性）

平成25年3月31日現在

40歳～ 44歳	45歳～ 49歳	50歳～ 54歳	55歳～ 59歳	60歳～ 64歳	65歳～ 69歳	70歳～ 74歳	75歳～ 79歳	80歳～ 84歳	85歳以上
60	66	76	67	99	60	79	60	55	62
50	52	46	54	71	50	46	35	37	41
90	75	88	96	122	88	94	88	65	80
46	30	33	31	52	26	34	32	29	27
31	51	42	39	41	32	22	20	28	23
9	6	9	10	19	8	7	11	4	14
29	33	43	46	61	48	47	33	21	11
111	75	57	57	91	29	43	49	21	35
112	57	24	21	30	14	10	5	6	10
84	54	24	26	23	18	15	12	11	10
62	63	58	79	83	51	55	63	50	52
34	32	34	30	25	24	25	27	30	19
55	44	57	57	43	27	41	37	41	29
81	59	66	100	114	88	85	91	65	77
5	2	4	5	3		1			
<b>3,880</b>	<b>3,509</b>	<b>3,486</b>	<b>3,537</b>	<b>3,778</b>	<b>2,496</b>	<b>2,806</b>	<b>2,665</b>	<b>1,995</b>	<b>2,029</b>
120	95	96	98	101	68	71	84	60	49
80	56	75	93	81	65	63	55	49	35
74	60	66	84	98	57	74	86	48	68
166	138	115	102	118	84	94	100	76	70
50	51	40	66	56	33	44	45	43	39
63	64	69	54	71	31	51	49	31	29
138	129	133	131	187	117	108	102	90	104
12	14	14	15	20	22	12	15	12	13
28	30	37	37	54	32	21	26	13	15
32	32	28	32	31	23	30	43	41	35
141	120	120	139	116	83	71	66	37	35
33	33	40	38	43	13	33	25	21	17
426	409	366	358	316	194	229	208	136	152
65	53	45	39	59	33	15	21	19	15
103	95	80	79	84	74	96	85	63	57
39	37	36	28	38	27	31	27	18	16
103	91	66	72	69	55	72	57	44	32
29	25	26	20	22	11	19	19	8	17
113	96	110	116	139	93	114	105	72	98
178	126	130	128	144	104	104	75	45	57
74	84	86	63	68	45	45	45	48	40
199	203	181	183	159	109	118	92	75	50
95	96	110	97	104	79	95	91	66	66
69	51	62	66	80	50	67	67	41	38
62	55	67	70	66	49	50	35	26	30
67	58	48	55	60	53	85	69	41	44
88	83	57	66	71	43	58	43	47	40
45	45	43	41	46	24	31	29	26	20
60	56	48	60	41	36	29	35	24	13
105	73	62	59	74	36	49	42	31	27
121	123	116	140	156	97	73	80	50	58
184	102	88	79	80	53	58	63	47	48

資料：市民文化部 市民課

## 8 . 各 歳 別 ・ 町 丁 字 別

町 丁 字 名	人 口	0 歳 ~ 4 歳	5 歳 ~ 9 歳	10 歳 ~ 14 歳	15 歳 ~ 19 歳	20 歳 ~ 24 歳	25 歳 ~ 29 歳	30 歳 ~ 34 歳	35 歳 ~ 39 歳
真 嘉 比 2 丁 目	31	2	2	6	3		1	2	
真 嘉 比 3 丁 目	169	8	12	15	9	6	14	9	14
松 島 1 丁 目	54	2	1	3	6	2	2	6	1
松 島 2 丁 目	307	23	28	20	13	22	19	13	26
字 松 川	1,375	64	53	45	62	61	76	103	97
松 川 1 丁 目	780	22	25	26	37	38	50	41	41
松 川 2 丁 目	746	43	23	31	36	44	39	41	49
松 川 3 丁 目	1,207	70	54	49	55	59	75	84	77
三 原 1 丁 目	1,172	50	52	49	54	46	89	69	76
三 原 2 丁 目	1,565	59	56	63	75	99	99	75	62
三 原 3 丁 目	964	40	42	43	49	52	60	49	51
字 寄 宮	295	11	12	16	17	22	21	19	12
寄 宮 1 丁 目	893	25	21	32	46	36	51	46	59
寄 宮 2 丁 目	1,408	45	53	52	79	80	73	76	75
寄 宮 3 丁 目	914	30	41	43	42	37	38	52	45
<b>首 里 支 所</b>	<b>30,271</b>	<b>1,347</b>	<b>1,523</b>	<b>1,704</b>	<b>1,750</b>	<b>1,424</b>	<b>1,457</b>	<b>1,546</b>	<b>2,087</b>
首 里 赤 田 町 1 丁 目	215	15	1	9	11	10	10	15	10
首 里 赤 田 町 2 丁 目	221	10	11	15	14	14	11	5	12
首 里 赤 田 町 3 丁 目	87	2		4	6	6	5	6	5
首 里 赤 平 町 1 丁 目	192	3	14	15	10	10	6	9	13
首 里 赤 平 町 2 丁 目	403	8	18	26	23	21	16	15	22
首 里 池 端 町	106	5		4	4	3	4	6	6
首 里 石 嶺 町 1 丁 目	1,566	101	109	100	108	85	76	82	127
首 里 石 嶺 町 2 丁 目	3,314	142	196	199	194	146	158	168	248
首 里 石 嶺 町 3 丁 目	1,961	70	90	113	118	77	100	99	133
首 里 石 嶺 町 4 丁 目	4,738	257	267	291	265	221	244	299	360
首 里 大 名 町 1 丁 目	892	41	40	41	49	46	38	47	56
首 里 大 名 町 2 丁 目	442	21	21	19	10	14	33	27	24
首 里 大 名 町 3 丁 目	930	31	32	57	55	34	33	36	68
首 里 大 中 町 1 丁 目	282	7	8	22	14	11	13	11	19
首 里 大 中 町 2 丁 目	123	5	6	5	6	4	7	5	5
首 里 金 城 町 1 丁 目	308	13	20	12	8	13	16	10	25
首 里 金 城 町 2 丁 目	189	13	7	9	13	5	7	9	14
首 里 金 城 町 3 丁 目	150	7	9	6	2	8	6	5	4
首 里 金 城 町 4 丁 目	552	18	23	41	29	31	26	25	30
首 里 儀 保 町 1 丁 目	170	6	4	2	13	6	8	11	4
首 里 儀 保 町 2 丁 目	109	6	3	1	8	9	8	5	6
首 里 儀 保 町 3 丁 目	192	10	8	9	13	12	11	10	13
首 里 儀 保 町 4 丁 目	278	10	13	14	14	20	17	12	12
首 里 久 場 川 町 1 丁 目	666	25	46	50	31	24	28	28	51
首 里 久 場 川 町 2 丁 目	1,258	46	51	50	70	66	52	68	98
首 里 崎 山 町 1 丁 目	307	11	12	26	15	22	17	12	17
首 里 崎 山 町 2 丁 目	99	3	3	5	6	3	8	3	3
首 里 崎 山 町 3 丁 目	217	17	7	8	9	8	11	18	14
首 里 崎 山 町 4 丁 目	351	9	17	13	18	18	13	13	23
首 里 寒 川 町 1 丁 目	325	15	9	18	17	20	17	19	24
首 里 寒 川 町 2 丁 目	416	24	18	31	28	15	15	25	25
首 里 末 吉 町 1 丁 目	354	17	12	15	16	17	23	16	18
首 里 末 吉 町 2 丁 目	674	34	31	40	53	34	40	24	42
首 里 末 吉 町 3 丁 目	911	30	47	56	41	46	46	50	62
首 里 末 吉 町 4 丁 目	234	16	16	15	12	14	12	20	18
首 里 平 良 町 1 丁 目	511	18	19	22	41	19	30	22	36
首 里 平 良 町 2 丁 目	235	19	8	10	17	6	11	17	13
首 里 汀 良 町 1 丁 目	239	6	7	10	19	11	12	12	13
首 里 汀 良 町 2 丁 目	246	7	9	14	14	7	9	8	13
首 里 汀 良 町 3 丁 目	670	25	25	27	32	33	37	48	55

注：住民基本台帳による人口である(外国人は含まない)。

# 登録人口（女性）

平成25年3月31日現在

40歳～ 44歳	45歳～ 49歳	50歳～ 54歳	55歳～ 59歳	60歳～ 64歳	65歳～ 69歳	70歳～ 74歳	75歳～ 79歳	80歳～ 84歳	85歳以上
4	3			3	1		1		3
13	8	17	11	9	10	4	3	3	4
1	7	1	3	8	2		4	1	4
35	18	29	15	16	6	7	6	8	3
87	79	102	81	107	71	84	84	50	69
44	54	60	56	69	37	44	55	40	41
45	46	49	59	52	43	35	33	35	43
71	68	77	83	83	55	71	85	45	46
60	71	82	81	91	52	70	55	55	70
90	100	109	121	139	84	87	94	75	78
56	52	63	70	91	45	55	50	42	54
25	22	23	21	14	10	15	11	14	10
42	63	65	56	76	57	61	53	56	48
91	80	96	103	100	74	91	85	71	84
54	55	53	69	68	56	72	62	52	45
<b>2,246</b>	<b>1,876</b>	<b>1,838</b>	<b>1,823</b>	<b>2,279</b>	<b>1,671</b>	<b>1,720</b>	<b>1,599</b>	<b>1,096</b>	<b>1,285</b>
13	14	15	10	24	18	7	15	4	14
19	14	15	10	16	11	11	11	12	10
7	6	4	9	5	5	7	2	4	4
14	12	14	12	19	13	6	8	6	8
32	25	30	28	28	16	24	36	18	17
9	7	10	2	7	8	7	7	11	6
127	118	98	97	81	65	69	51	37	35
270	189	193	202	261	194	211	152	99	92
160	111	135	114	137	104	141	125	63	71
352	298	256	271	299	253	228	219	135	223
52	47	44	48	65	57	55	37	43	86
35	24	27	23	38	26	33	26	19	22
67	49	49	57	109	75	62	53	26	37
21	18	12	11	19	23	16	19	22	16
8	7	6	6	10	7	13	13	6	4
24	18	19	17	27	20	19	19	19	9
11	9	12	11	14	6	12	11	11	15
17	9	8	9	17	6	9	12	8	8
51	45	37	41	43	20	29	36	17	10
13	14	7	7	18	11	8	14	15	9
6	2	5	7	15	7	4	8	5	4
16	15	12	17	7	7	7	10	6	9
12	15	20	21	24	9	14	16	18	17
59	39	30	37	46	29	46	44	28	25
71	65	79	79	110	78	96	90	43	46
22	22	10	15	17	20	22	25	10	12
5	4	5	13	9	6	6	6	5	6
15	15	14	15	12	13	12	7	7	15
22	30	22	20	29	24	21	20	21	18
16	22	22	20	20	16	14	20	15	21
32	33	29	18	32	28	20	18	8	17
17	23	18	24	38	24	23	16	10	27
55	41	45	62	50	26	28	18	26	25
59	47	60	62	77	63	53	51	30	31
17	18	12	14	13	7	11	6	11	2
43	30	37	40	42	37	19	22	16	18
27	12	10	13	12	13	8	14	11	14
20	15	18	18	25	13	17	9	4	10
14	21	20	12	26	17	9	12	16	18
48	35	50	44	56	33	36	38	26	22

資料：市民文化部 市民課

## 8 . 各 歳 別 ・ 町 丁 字 別

町 丁 字 名	人 口	0 歳 ~ 4 歳	5 歳 ~ 9 歳	10 歳 ~ 14 歳	15 歳 ~ 19 歳	20 歳 ~ 24 歳	25 歳 ~ 29 歳	30 歳 ~ 34 歳	35 歳 ~ 39 歳
首里当蔵町1丁目	319	9	18	15	30	17	8	9	21
首里当蔵町2丁目	378	13	18	19	22	22	10	24	18
首里当蔵町3丁目	44	2		3	2	1	2		4
首里桃原町1丁目	213	10	20	12	15	15	7	5	9
首里桃原町2丁目	224	8	14	6	3	10	8	10	14
首里鳥堀町1丁目	100	3	4	8	7	7	4	5	7
首里鳥堀町2丁目	194	9	13	16	10	6	14	11	15
首里鳥堀町3丁目	262	13	17	17	18	15	8	9	22
首里鳥堀町4丁目	1,345	69	76	84	95	59	59	66	86
首里鳥堀町5丁目	569	16	34	33	32	32	40	24	47
首里真和志町1丁目	93	4	3	4	5	5	1	5	7
首里真和志町2丁目	67	2	5	3	4		1	3	4
首里山川町1丁目	715	30	41	43	55	37	28	22	42
首里山川町2丁目	283	16	7	8	15	19	18	18	20
首里山川町3丁目	332	20	16	9	11	10	15	15	30
<b>小 禄 支 所</b>	<b>29,203</b>	<b>1,798</b>	<b>1,778</b>	<b>1,785</b>	<b>1,748</b>	<b>1,599</b>	<b>1,877</b>	<b>1,992</b>	<b>2,313</b>
赤 嶺 1 丁目	609	36	38	40	53	35	46	48	57
赤 嶺 2 丁目	1,017	44	57	65	78	67	52	55	76
宇 栄 原 1 丁目	1,567	106	96	105	120	92	101	105	126
宇 栄 原 2 丁目	1,077	58	60	55	84	79	63	57	69
宇 栄 原 3 丁目	732	30	40	66	51	47	32	30	45
宇 栄 原 4 丁目	1,561	84	100	88	88	77	77	114	135
宇 栄 原 5 丁目	1,288	49	46	44	68	54	57	59	79
宇 栄 原 6 丁目	216	12	10	13	15	7	9	12	11
宇 栄 原 6 丁目	320	16	24	23	15	24	24	21	30
小 禄 1 丁目	4,609	298	289	267	230	256	274	314	372
小 禄 2 丁目	2,009	136	128	122	86	92	150	141	142
小 禄 3 丁目	353	34	36	29	17	20	15	28	46
小 禄 4 丁目	410	28	43	29	26	19	26	25	50
小 禄 5 丁目	933	70	91	85	66	39	51	67	85
小 禄 5 丁目	655	63	60	45	33	27	39	72	77
鏡 原 1 丁目	26				3	14	8	1	
鏡 原 1 丁目	1,057	51	39	48	44	59	76	66	75
具 志 1 丁目	974	84	91	58	60	45	62	91	80
具 志 2 丁目	977	73	51	51	47	47	62	78	70
具 志 3 丁目	974	100	65	52	55	56	95	89	84
高 良 1 丁目	426	31	28	27	20	23	26	24	33
高 良 2 丁目	820	53	48	47	41	32	67	53	56
高 良 3 丁目	262	23	19	12	12	14	24	25	33
字 田 原 1 丁目	1,042	40	26	39	60	61	69	55	52
田 原 1 丁目	510	47	37	28	32	29	41	55	55
田 原 2 丁目	168	7	10	10	12	11	12	9	22
田 原 3 丁目	1,270	34	46	70	89	85	80	54	67
田 原 4 丁目	303	24	17	25	18	10	24	22	25
字 当 宮 1 丁目	57				7	24	18	6	1
宮 城 安 次 1 丁目	363	24	26	26	17	18	21	39	22
字 大 城 1 丁目	99	7	12	10	5	3	5	5	12
字 大 城 1 丁目	407	18	29	31	27	23	26	29	26
金 城 2 丁目	925	53	48	78	81	45	68	54	89
金 城 3 丁目	222	13	18	21	13	7	16	17	19
金 城 4 丁目	231	11	19	17	21	7	16	19	30
金 城 5 丁目	734	41	31	59	54	51	45	53	62

注：住民基本台帳による人口である(外国人は含まない)。

# 登録人口（女性）

平成25年3月31日現在

40歳～ 44歳	45歳～ 49歳	50歳～ 54歳	55歳～ 59歳	60歳～ 64歳	65歳～ 69歳	70歳～ 74歳	75歳～ 79歳	80歳～ 84歳	85歳以上
27	17	29	15	34	17	17	13	11	12
19	31	20	28	29	17	18	29	17	24
3	5	4	2	4	1	2	2	4	3
16	20	13	9	12	9	11	12	7	11
13	13	12	9	24	18	14	18	19	11
7	9	5	3	8	3	1	6	4	9
13	13	8	11	6	4	11	11	12	11
21	19	16	6	23	9	13	14	13	9
109	73	80	81	91	71	88	69	33	56
38	34	49	42	39	21	36	26	12	14
3	2	4	2	14	7	4	6	8	9
4	6	2	3	1	4	8	7	6	4
51	56	53	44	58	40	32	30	25	28
16	17	18	14	19	11	17	19	17	14
28	23	16	18	20	31	15	21	17	17
<b>2,390</b>	<b>2,008</b>	<b>1,825</b>	<b>1,626</b>	<b>1,711</b>	<b>1,026</b>	<b>1,139</b>	<b>1,056</b>	<b>751</b>	<b>781</b>
59	55	33	36	26	15	11	12	7	2
91	91	80	82	56	36	32	32	14	9
122	119	96	82	82	58	62	44	20	31
81	65	89	52	70	44	34	41	42	34
56	56	49	43	42	27	36	37	25	20
120	102	88	82	88	62	76	70	50	60
79	64	61	77	118	109	100	94	75	55
17	19	19	6	17	11	13	9	6	10
17	22	25	18	9	12	16	13	4	7
379	303	248	244	266	177	223	189	127	153
172	126	121	120	121	68	84	82	61	57
29	17	20	13	12	8	9	11	8	1
53	31	16	16	20	4	9	5	8	2
98	80	60	35	32	11	24	16	15	8
67	50	29	28	17	9	11	10	8	10
93	62	76	64	69	43	60	61	37	34
74	67	53	44	56	16	31	26	16	20
62	45	53	61	74	47	50	43	29	34
85	56	59	52	51	23	21	12	5	14
34	30	21	26	32	10	17	21	7	16
60	57	47	48	52	35	26	38	28	32
23	17	24	5	9	5	1	8	3	5
81	48	82	76	83	45	46	53	58	68
43	34	27	19	15	20	7	6	11	4
15	9	14	8	4	5	5	7		8
69	82	118	121	127	55	54	52	33	34
31	23	16	16	17	9	6	7	7	6
1									
25	24	19	19	28	11	13	10	8	13
12	5	7	4	6	1	2		1	2
36	40	26	23	26	12	10	9	10	6
94	98	71	37	34	16	26	12	11	10
22	15	7	10	13	7	4	8	6	6
22	17	14	11	11	3	2	4	2	5
68	79	57	48	28	12	18	14	9	5

資料：市民文化部 市民課

## 9 . 町 丁 字 別

町 丁 字 名	平成24年12月		平成25年1月		平成25年2月		平成25年3月	
	人 口	世 帯 数	人 口	世 帯 数	人 口	世 帯 数	人 口	世 帯 数
<b>那 本 曙 曙 旭 字 安 安 字 天 天</b>	<b>319,284</b>	<b>139,054</b>	<b>319,354</b>	<b>139,154</b>	<b>319,460</b>	<b>139,228</b>	<b>318,708</b>	<b>139,186</b>
<b>市 庁 目 目 目 町 謝 目 目 久 目 目</b>	<b>97,386</b>	<b>46,397</b>	<b>97,455</b>	<b>46,462</b>	<b>97,451</b>	<b>46,478</b>	<b>97,085</b>	<b>46,370</b>
1 丁 目	1,551	760	1,542	760	1,551	765	1,553	768
2 丁 目	1,532	724	1,531	724	1,523	719	1,515	712
3 丁 目	1,848	887	1,840	886	1,830	884	1,828	886
旭 町 謝 目	180	79	180	78	180	78	180	78
字 安 謝 1 丁 目	4,034	1,840	4,033	1,842	4,041	1,841	4,024	1,838
安 謝 2 丁 目	1,684	734	1,692	734	1,693	733	1,658	718
安 字 天 久 2 丁 目	2,754	1,254	2,756	1,253	2,774	1,263	2,746	1,255
字 天 久 1 丁 目	2,821	1,417	2,817	1,421	2,812	1,413	2,794	1,411
天 久 2 丁 目	1,786	723	1,786	722	1,788	719	1,783	715
天 久 2 丁 目	2,249	987	2,270	992	2,289	999	2,277	988
泉 崎 1 丁 目	1,290	657	1,270	646	1,258	641	1,247	635
泉 崎 2 丁 目	1,818	864	1,832	869	1,828	870	1,814	860
字 上 之 屋 1 丁 目	1,155	532	1,152	530	1,156	530	1,163	531
上 奥 武 山 1 丁 目	1,502	651	1,507	654	1,516	662	1,502	659
奥 武 山 2 丁 目	239	98	237	97	237	97	242	97
お も ろ ま ち 1 丁 目	219	104	219	104	219	104	215	104
お も ろ ま ち 2 丁 目	1,382	535	1,382	535	1,372	532	1,359	525
お も ろ ま ち 3 丁 目	1,168	420	1,170	419	1,171	419	1,148	410
お も ろ ま ち 4 丁 目	2,096	1,059	2,095	1,066	2,084	1,054	2,054	1,039
久 米 1 丁 目	1,429	694	1,430	698	1,433	696	1,432	696
久 米 2 丁 目	1,697	864	1,694	862	1,698	862	1,711	868
久 茂 地 1 丁 目	105	53	105	53	105	53	105	53
久 茂 地 2 丁 目	1,079	612	1,078	610	1,070	609	1,071	607
久 茂 地 3 丁 目	615	306	619	311	617	307	614	305
古 波 蔵 3 丁 目	3,207	1,372	3,206	1,375	3,229	1,383	3,221	1,381
古 波 蔵 4 丁 目	770	376	770	374	772	373	763	371
楚 辺 1 丁 目	1,342	643	1,349	645	1,340	645	1,348	645
楚 辺 2 丁 目	2,704	1,271	2,708	1,275	2,701	1,272	2,705	1,275
楚 辺 3 丁 目	553	259	554	256	550	256	555	267
辻 1 丁 目	1,503	783	1,501	778	1,496	779	1,491	775
辻 2 丁 目	913	557	913	560	913	558	919	561
辻 3 丁 目								
壺 川 1 丁 目	1,510	701	1,505	700	1,502	698	1,494	690
壺 川 2 丁 目	1,403	622	1,395	621	1,395	622	1,400	626
壺 川 3 丁 目	1,035	515	1,028	515	1,024	517	1,012	514
壺 屋 1 丁 目	2,167	1,145	2,155	1,136	2,154	1,135	2,144	1,132
泊 1 丁 目	2,799	1,234	2,795	1,229	2,792	1,227	2,780	1,224
泊 2 丁 目	1,691	798	1,681	795	1,674	795	1,675	799
泊 3 丁 目	1,567	722	1,566	723	1,571	726	1,592	733
通 堂 町 目								
西 1 丁 目	1,420	784	1,420	788	1,421	789	1,424	789
西 2 丁 目	910	492	970	519	979	527	976	525
西 3 丁 目	1,385	647	1,379	645	1,383	647	1,371	638
東 町 目	907	514	906	513	908	515	917	523
樋 川 1 丁 目	2,931	1,449	2,931	1,450	2,918	1,449	2,929	1,456
樋 川 2 丁 目	1,023	486	1,031	490	1,034	494	1,038	497
前 島 1 丁 目	1,169	584	1,172	586	1,172	589	1,175	591
前 島 2 丁 目	1,769	905	1,773	910	1,768	908	1,764	907
前 島 3 丁 目	1,119	602	1,121	601	1,129	603	1,126	598
牧 志 1 丁 目	1,389	714	1,391	714	1,395	717	1,391	716
牧 志 2 丁 目	1,937	1,009	1,932	1,008	1,929	1,008	1,936	1,016

注：住民基本台帳による人口である(外国人は含まない)。

# 人口動態

平成25年3月中の人口増加										人口 増加 数
自然動態			社会動態							
出生	死亡	自然増加	転入	管内転入	管外転入	転出	管内転出	管外転出	社会増加	
287	210	77	2,592	1,123	669	3,421	1,123	669	829	752
93	82	11	793	319	172	1,096	319	246	377	366
2	2		11	8	2	11	8		2	2
1	1		5	1	4	6	12		8	8
2	1	1	13	3	8	17	8	2	3	2
2	4	2	23	17	2	35	7	15	15	17
3		3	5	7	6	34	12	10	38	35
6	3	3	35	4	8	61	12	5	31	28
1	1		18	4	5	24	11	10	18	18
2	2		15	19	2	28	3	10	5	5
3	3		33	6	1	40	8	4	12	12
			9	4	3	15	10	2	11	11
1	3	2	15	5	1	27	3	3	12	14
			11	7	2	10	3		7	7
2		2	12	10	1	32	5	2	16	14
1		1	6			2			4	5
			3	2		7	2		4	4
1		1	14			26		2	14	13
	1	1	22	3		40	6	1	22	23
2		2	23	8	9	62	3	7	32	30
2	1	1	5	4	8	11	7	1	2	1
1	1		15	15	4	15	4	2	13	13
			1			1				
	2	2	9	8	3	10	4	3	3	1
2		2	3			5	2	1	5	3
2	1	1	21	7	9	29	9	8	9	8
	3	3	7			10	3		6	9
	2	2	18	4	3	12	1	2	10	8
1	1		12	4	8	8	6	6	4	4
	1	1	9	9	3	12	3		6	5
2	2		7	7	1	7	9	4	5	5
1	2	1	13	5	3	9	5		7	6
5	3	2	4	1		4	4	7	10	8
1		1	12	4		6	4	2	4	5
	2	2	6	1		10		7	10	12
	6	6	20	2	4	18	5	7	4	10
4	1	3	26	10	3	38	13	3	15	12
1	1		12	6	2	13	5	1	1	1
6		6	21	6	2	13	1		15	21
5	3	2	16	5	5	13	10	2	1	3
2	1	1	5	7	1	7	6	4	4	3
2	1	1	11	3	3	20	4	6	13	12
2		2	11	4		7	1		7	9
2	4	2	10	6	15	8	6	4	13	11
			4	4	6	9	1		4	4
1		1	14	8	1	12	9		2	3
	3	3	12	9	2	22	2		1	4
3	2	1	5	4		5	7	1	4	3
	1	1	4	2	4	8	2	3	3	4
1	1		18	3	4	4	7	7	7	7

資料：市民文化部 市民課



## 9 . 町 丁 字 別

町 丁 字 名				平成24年12月		平成25年1月		平成25年2月		平成25年3月		
				人 口	世 帯 数	人 口	世 帯 数	人 口	世 帯 数	人 口	世 帯 数	
牧	志	3	丁	2,093	1,199	2,094	1,199	2,092	1,196	2,076	1,185	
松	尾	1	丁	1,491	750	1,488	749	1,492	755	1,486	754	
松	尾	2	丁	2,589	1,351	2,589	1,356	2,593	1,357	2,575	1,355	
松	山	1	丁	1,008	542	1,014	549	1,028	558	1,022	554	
松	山	2	丁	1,066	562	1,048	554	1,051	553	1,048	553	
港	町	1	丁									
港	町	2	丁	290	166	294	168	298	170	305	178	
港	町	3	丁									
港	町	4	丁									
字	銘		町	1,200	498	1,194	499	1,184	494	1,177	493	
銘	町	1	丁	2,259	930	2,266	926	2,247	922	2,225	919	
銘	町	2	丁	1,612	613	1,620	618	1,619	616	1,561	599	
銘	町	3	丁	1,509	605	1,529	618	1,540	620	1,530	615	
山	下		町	2,097	928	2,100	928	2,093	928	2,088	929	
若	狭	1	丁	911	440	914	441	915	444	916	444	
若	狭	2	丁	1,381	632	1,385	635	1,378	632	1,374	633	
若	狭	3	丁	2,452	1,117	2,459	1,124	2,456	1,125	2,450	1,124	
垣	花		町									
垣	花	町	1									
垣	花	町	2									
垣	花	町	3	72	26	72	26	71	26	71	28	
住	吉	町	1									
住	吉	町	2									
住	吉	町	3									
<b>真</b>	<b>和</b>	<b>志</b>	<b>支</b>	<b>所</b>	<b>105,446</b>	<b>46,050</b>	<b>105,449</b>	<b>46,064</b>	<b>105,530</b>	<b>46,090</b>	<b>105,500</b>	<b>46,187</b>
字	古		波	蔵	2,984	1,290	2,980	1,288	3,003	1,298	2,994	1,297
古	波	蔵	2	丁	2,189	999	2,184	1,000	2,175	995	2,196	1,013
壺	屋		2	丁	2,215	1,094	2,213	1,093	2,215	1,096	2,195	1,091
字		与		儀	3,625	1,610	3,632	1,610	3,639	1,610	3,601	1,598
与	儀		1	丁	1,497	685	1,488	678	1,490	678	1,488	681
与	儀		2	丁	1,758	754	1,745	749	1,738	746	1,731	742
字		安		里	3,744	1,924	3,741	1,919	3,744	1,917	3,732	1,914
安	里		1	丁	495	291	494	289	493	290	500	295
安	里		2	丁	876	470	875	472	873	472	862	466
安	里		3	丁	954	538	956	538	953	535	958	540
字		上		間	3,687	1,440	3,695	1,444	3,682	1,433	3,668	1,431
上	間		1	丁	1,049	420	1,051	422	1,054	423	1,052	425
字		国		場	11,473	4,922	11,477	4,931	11,493	4,939	11,466	4,943
字		識		名	1,551	561	1,543	558	1,548	559	1,537	558
識	名		1	丁	2,551	1,093	2,552	1,095	2,552	1,096	2,538	1,091
識	名		2	丁	1,006	424	1,007	424	1,010	425	1,016	425
識	名		3	丁	2,417	992	2,421	995	2,408	994	2,399	993
識	名		4	丁	721	277	718	275	707	269	708	268
字		大		道	3,233	1,531	3,222	1,531	3,212	1,531	3,202	1,534
字	仲		井	真	4,203	1,637	4,204	1,641	4,208	1,645	4,204	1,640
長	田	1	丁	2,108	985	2,096	980	2,098	976	2,114	986	
長	田	2	丁	5,350	2,337	5,325	2,324	5,322	2,320	5,310	2,335	
繁	多	川	1	丁	2,934	1,217	2,915	1,213	2,922	1,217	2,913	1,220
繁	多	川	2	丁	1,850	793	1,845	793	1,856	798	1,840	791
繁	多	川	3	丁	1,725	707	1,728	707	1,714	694	1,726	701
繁	多	川	4	丁	1,825	720	1,830	724	1,814	719	1,821	723
繁	多	川	5	丁	2,073	837	2,073	834	2,083	839	2,079	839
字		古		島	1,537	666	1,545	671	1,547	675	1,574	685
古	島		1	丁	1,473	616	1,480	619	1,483	620	1,482	615
古	島		2	丁	2,067	798	2,071	799	2,077	801	2,079	798
字		真		地	3,880	1,487	3,878	1,485	3,895	1,491	3,898	1,499
字	真		嘉	比	3,708	1,537	3,734	1,551	3,751	1,564	3,803	1,596

注：住民基本台帳による人口である(外国人は含まない)。

# 人口動態

平成25年3月中の人口増加										人口 増加 数
自然動態			社会動態							
出生	死亡	自然増加	転入	管内転入	管外転入	転出	管内転出	管外転出	社会増加	
1	2	1	18		2	23	5	7	15	16
2	3	1	5	5	1	13	1	2	5	6
1	2	1	21	5	2	30	8	7	17	18
1	1		8	9		13	7	3	6	6
1		1	11	5	2	14	4	4	4	3
	1	1	4	7		3			8	7
1	1		4	4		7	4	4	7	7
1		1	23	5	5	34	10	12	23	22
3		3	31	4	5	68	7	26	61	58
4		4	29	2		31	4	10	14	10
1	2	1	14	1	5	9	5	10	4	5
	1	1	8	2	2	6	3	1	2	1
1	3	2	5	8		9	6		2	4
1		1	8	6		13	2	6	7	6
<b>97</b>	<b>63</b>	<b>34</b>	<b>733</b>	<b>363</b>	<b>265</b>	<b>852</b>	<b>363</b>	<b>210</b>	<b>64</b>	<b>30</b>
5	3	2	14	6	12	34	5	4	11	9
2	1	1	21	7	13	17	4		20	21
4		4	8	1	7	16	13	11	24	20
4	3	1	14	4	4	28	20	13	39	38
			7	2	2	10	3		2	2
1		1	9	1		6	3	9	8	7
2	1	1	20	5	8	32	7	7	13	12
			8	2	3	4		2	7	7
2		2	11	1	1	20		5	13	11
			12	1	2	9	1		5	5
4	2	2	18	15	9	40	8	10	16	14
	1	1	2		4	5	1	1	1	2
16	4	12	88	36	23	133	18	35	39	27
4		4	4		1	8	11	1	15	11
2	1	1	6	11	3	17	15	3	15	14
2	2		7	12	3	6	9	1	6	6
1	1		11	8	3	16	13	2	9	9
1	1		9	1	1	5	4	1	1	1
2	2		18	6	7	14	16	10	9	9
8	2	6	21	9	3	33	6	4	10	4
2	2		16	15	4	13	5	1	16	16
4	2	2	41	27	8	58	21	11	14	12
1	2	1	14	13	4	17	16	6	8	9
	3	3	2		4	7	10	2	13	16
	1	1	16	10	8	17	2	2	13	12
	3	3	18	8		8	4	4	10	7
1		1	9	10	6	14	14	2	5	4
5	1	4	18	18	3	12	2	2	23	27
			23		1	11	12	2	1	1
4		4	8		2	5	6	1	2	2
5		5	31	13	8	36	3	15	2	3
4	1	3	75	9	37	41	21	10	49	52

資料：市民文化部 市民課

## 9 . 町 丁 字 別

町 丁 字 名	平成24年12月		平成25年1月		平成25年2月		平成25年3月	
	人 口	世 帯 数	人 口	世 帯 数	人 口	世 帯 数	人 口	世 帯 数
真 嘉 比 2 丁 目	50	19	50	19	49	19	49	19
真 嘉 比 3 丁 目	344	115	346	116	349	117	349	118
松 島 1 丁 目	97	36	97	36	96	35	96	36
松 島 2 丁 目	588	200	590	201	592	201	597	203
松 川 1 丁 目	2,528	1,252	2,541	1,255	2,599	1,285	2,661	1,307
松 川 2 丁 目	1,523	674	1,532	676	1,526	674	1,520	677
松 川 3 丁 目	1,510	725	1,509	723	1,499	716	1,471	706
松 川 3 丁 目	2,313	1,045	2,319	1,049	2,336	1,054	2,319	1,048
三 原 1 丁 目	2,259	1,066	2,258	1,067	2,258	1,070	2,264	1,069
三 原 2 丁 目	2,964	1,335	2,960	1,335	2,963	1,336	2,978	1,341
三 原 3 丁 目	1,832	783	1,836	782	1,827	776	1,823	780
三 寄 寄 宮 1 丁 目	552	271	556	273	552	270	550	268
寄 宮 1 丁 目	1,700	767	1,711	772	1,701	767	1,703	770
寄 宮 2 丁 目	2,698	1,296	2,698	1,296	2,693	1,293	2,695	1,294
寄 宮 3 丁 目	1,730	814	1,728	812	1,731	812	1,739	818
<b>首 里 支 所</b>	<b>57,973</b>	<b>22,923</b>	<b>57,921</b>	<b>22,920</b>	<b>57,930</b>	<b>22,932</b>	<b>57,869</b>	<b>22,931</b>
首 里 赤 田 町 1 丁 目	411	161	411	161	414	162	411	162
首 里 赤 田 町 2 丁 目	428	148	429	148	430	148	426	147
首 里 赤 田 町 3 丁 目	161	63	160	62	160	62	160	62
首 里 赤 平 町 1 丁 目	358	151	357	151	357	151	358	150
首 里 赤 平 町 2 丁 目	745	312	750	311	750	311	754	313
首 里 池 端 町	187	89	186	89	190	90	188	91
首 里 石 嶺 町 1 丁 目	3,065	1,097	3,059	1,097	3,059	1,094	3,060	1,096
首 里 石 嶺 町 2 丁 目	6,369	2,424	6,364	2,422	6,339	2,416	6,354	2,419
首 里 石 嶺 町 3 丁 目	3,857	1,505	3,862	1,503	3,876	1,511	3,874	1,517
首 里 石 嶺 町 4 丁 目	9,110	3,714	9,105	3,718	9,095	3,714	9,067	3,697
首 里 大 名 町 1 丁 目	1,671	676	1,669	676	1,673	678	1,662	674
首 里 大 名 町 2 丁 目	839	333	838	333	840	335	841	337
首 里 大 名 町 3 丁 目	1,773	698	1,761	699	1,754	692	1,775	699
首 里 大 中 町 1 丁 目	495	209	496	210	497	209	501	212
首 里 大 中 町 2 丁 目	245	103	245	103	245	104	245	103
首 里 金 城 町 1 丁 目	566	244	562	244	562	244	562	245
首 里 金 城 町 2 丁 目	381	151	379	151	379	150	372	148
首 里 金 城 町 3 丁 目	302	126	299	125	297	125	293	124
首 里 金 城 町 4 丁 目	1,019	381	1,023	382	1,031	385	1,051	392
首 里 儀 保 町 1 丁 目	331	139	330	138	331	139	335	139
首 里 儀 保 町 2 丁 目	199	85	198	85	198	85	200	86
首 里 儀 保 町 3 丁 目	345	130	345	129	348	130	343	129
首 里 儀 保 町 4 丁 目	506	196	505	196	503	197	492	198
首 里 久 場 川 町 1 丁 目	1,285	482	1,281	484	1,279	482	1,281	484
首 里 久 場 川 町 2 丁 目	2,411	983	2,407	980	2,401	981	2,388	981
首 里 崎 山 町 1 丁 目	603	237	599	237	592	236	588	234
首 里 崎 山 町 2 丁 目	197	79	199	80	201	81	201	80
首 里 崎 山 町 3 丁 目	441	177	442	178	438	176	449	180
首 里 崎 山 町 4 丁 目	674	257	672	257	676	258	675	258
首 里 寒 川 町 1 丁 目	654	261	649	260	645	259	640	257
首 里 寒 川 町 2 丁 目	784	336	782	336	785	338	770	333
首 里 末 吉 町 1 丁 目	689	268	687	268	691	271	690	270
首 里 末 吉 町 2 丁 目	1,292	465	1,291	464	1,289	464	1,293	465
首 里 末 吉 町 3 丁 目	1,707	695	1,706	695	1,712	698	1,716	702
首 里 末 吉 町 4 丁 目	449	173	449	173	448	175	452	178
首 里 平 良 町 1 丁 目	997	396	1,006	400	991	393	987	390
首 里 平 良 町 2 丁 目	456	182	458	184	468	188	460	183
首 里 汀 良 町 1 丁 目	447	194	443	194	440	193	443	194
首 里 汀 良 町 2 丁 目	456	197	463	199	465	200	471	202
首 里 汀 良 町 3 丁 目	1,265	534	1,266	536	1,264	536	1,269	540

注：住民基本台帳による人口である(外国人は含まない)。

# 人口動態

平成25年3月中の人口増加										人口 増加 数	
自然動態			社会動態								
出生	死亡	自然増加	転入	管内転入	管外転入	転出	管内転出	管外転出	社会増加		
					1	3	4				
				3		1		4			
				6	3	4	4		4	5	5
1	4	3	32	44	35	27	11	8	65	62	
			8	8	1	13	10	1	7	7	
1	3	2	2	5		21	11	1	26	28	
	3	3	14	8	5	11	22	8	14	17	
1	4	3	14	7	6	11	6	1	9	6	
3	4	1	23	16	5	21	6	1	16	15	
			7	4	3	9	7	2	4	4	
			6			7		1	2	2	
	1	1	9	11	1	15		3	3	2	
5	2	3	17	4	4	15	9	2	1	2	
	3	3	13	2	3	2	4	1	11	8	
<b>45</b>	<b>39</b>	<b>6</b>	<b>398</b>	<b>131</b>	<b>122</b>	<b>477</b>	<b>131</b>	<b>110</b>	<b>67</b>	<b>61</b>	
	1	1				2			2	3	
						4			4	4	
	1	1	1						1	1	
2	2		1						1	1	
			9	1	2	6	2		4	4	
			2		1	5			2	2	
1	2	1	44	10	1	28	16	9	2	1	
			41	38	11	50	14	11	15	15	
4	4		25	5	10	31	8	3	2	2	
13	10	3	61	15	16	94	17	12	31	28	
3	3		5	3		8	8	3	11	11	
			7		1	5	2		1	1	
2		2	19	6	7	6	3	4	19	21	
1		1	1		6	2	1	1	3	4	
				4		3		1			
			3	2	1	5		1			
1		1	2			8	1	1	8	7	
						1		3	4	4	
	1	1	24		8	10		1	21	20	
	1	1		3	2				5	4	
			2						2	2	
			7	1	1	7	3	4	5	5	
						9	2		11	11	
	1	1	9	5	5	3	7	6	3	2	
1		1	20	2		29	3	4	14	13	
			4			8			4	4	
			3			3					
			8	5	5	2	4	1	11	11	
			2		1	1	2	1	1	1	
	1	1	6			10			4	5	
	3	3			1	13			12	15	
1	1		4	3	1	4	3	2	1	1	
				7							
2	1	1	1	3	10	7	3	1	3	4	
1		1	4		1	2			3	4	
			6	6	1	14	1	2	4	4	
2		2				1	5	4	10	8	
			6		3			6	3	3	
			5	4		3			6	6	
2	3	1	9	2	2	7			6	5	

資料：市民文化部 市民課

## 9 . 町 丁 字 別

町 丁 字 名	平成24年12月		平成25年1月		平成25年2月		平成25年3月	
	人 口	世 帯 数	人 口	世 帯 数	人 口	世 帯 数	人 口	世 帯 数
首里当蔵町1丁目	584	232	584	232	586	232	578	231
首里当蔵町2丁目	722	310	720	308	720	307	709	303
首里当蔵町3丁目	76	36	74	34	74	34	74	34
首里桃源町1丁目	385	153	385	153	388	154	392	154
首里桃源町2丁目	424	186	422	184	421	184	423	186
首里鳥堀町1丁目	192	85	193	86	197	88	198	89
首里鳥堀町2丁目	362	138	362	139	370	147	373	149
首里鳥堀町3丁目	505	197	503	196	509	196	498	193
首里鳥堀町4丁目	2,558	953	2,554	951	2,570	955	2,557	954
首里鳥堀町5丁目	1,110	399	1,107	397	1,101	396	1,104	400
首里真和志町1丁目	171	77	170	77	170	78	169	76
首里真和志町2丁目	130	62	130	62	131	63	132	63
首里山川町1丁目	1,384	523	1,388	525	1,387	523	1,377	518
首里山川町2丁目	560	228	563	227	564	228	558	225
首里山川町3丁目	640	293	633	291	629	286	630	285
<b>小 祿 支 所</b>	<b>58,479</b>	<b>23,684</b>	<b>58,529</b>	<b>23,708</b>	<b>58,549</b>	<b>23,728</b>	<b>58,254</b>	<b>23,698</b>
字 赤 嶺	71	71	72	72	71	71	67	67
赤 嶺 1 丁目	1,253	457	1,255	458	1,251	459	1,202	445
赤 嶺 2 丁目	1,931	698	1,925	698	1,928	700	1,930	708
字 宇 栄	3,092	1,158	3,097	1,160	3,097	1,160	3,077	1,156
宇 栄 原 1 丁目	2,081	823	2,076	823	2,083	824	2,066	819
宇 栄 原 2 丁目	1,449	500	1,463	508	1,462	505	1,440	504
宇 栄 原 3 丁目	3,123	1,298	3,117	1,294	3,116	1,294	3,077	1,292
宇 栄 原 4 丁目	2,177	974	2,181	973	2,180	970	2,299	1,021
宇 栄 原 5 丁目	447	185	448	185	455	186	457	188
宇 栄 原 6 丁目	628	233	631	233	626	232	625	231
字 小 祿	9,222	3,650	9,204	3,643	9,190	3,638	9,116	3,621
小 祿 1 丁目	3,956	1,622	3,963	1,627	3,972	1,633	3,936	1,625
小 祿 2 丁目	726	248	725	248	725	250	715	245
小 祿 3 丁目	785	298	781	295	785	294	777	292
小 祿 4 丁目	1,829	598	1,830	601	1,822	600	1,813	598
小 祿 5 丁目	1,252	441	1,263	444	1,288	453	1,267	450
字 鏡 原	477	477	473	473	467	467	442	442
鏡 原 1 丁目	2,038	946	2,033	946	2,027	949	2,019	944
具 志 1 丁目	1,949	699	1,947	698	1,949	700	1,948	707
具 志 2 丁目	1,977	749	1,980	752	1,979	751	1,963	752
具 志 3 丁目	2,029	803	2,027	803	2,024	800	2,036	812
字 高 良	818	309	820	311	819	312	810	312
高 良 1 丁目	1,673	651	1,672	651	1,666	652	1,663	653
高 良 2 丁目	509	212	516	213	515	213	517	214
高 良 3 丁目	2,057	834	2,060	836	2,072	841	2,063	841
字 田 原	965	388	950	382	953	383	950	381
田 原 1 丁目	316	127	318	128	317	128	314	128
田 原 2 丁目	2,326	901	2,374	921	2,365	920	2,346	916
田 原 3 丁目	579	214	585	216	581	215	592	216
字 当 宮	786	786	779	779	770	770	768	768
字 城 安	718	289	719	290	726	294	719	294
字 大 嶺	246	118	246	118	249	121	244	120
字 城 1 丁目	823	306	822	305	829	307	825	304
金 城 2 丁目	1,866	704	1,867	706	1,868	710	1,849	706
金 城 3 丁目	430	158	432	160	433	160	428	158
金 城 4 丁目	458	186	451	180	461	185	457	184
金 城 5 丁目	1,417	573	1,427	578	1,428	581	1,437	584

注：住民基本台帳による人口である(外国人は含まない)。

# 人口動態

平成25年3月中の人口増加										人口 増加 数	
自然動態			社会動態								
出生	死亡	自然増加	転入	管内転入	管外転入	転出	管内転出	管外転出	社会増加		
			2				10			8	8
1	2	1	5				6	8	1	10	11
1		1	6			2	5			3	4
1		1	6			3	2	1	5	1	2
				1						1	1
			4			1				2	3
	1	1			1		11			10	11
2		2	7	7	11	18	14	8	15	13	
2		2	8		3	9		1	1	3	
	1	1	3			3				1	1
				2	4				5	1	1
2		2	4			9	1	6	12	10	
			1			5		2	6	6	
			4	2	1	6			1	1	
<b>52</b>	<b>26</b>	<b>26</b>	<b>668</b>	<b>310</b>	<b>110</b>	<b>996</b>	<b>310</b>	<b>103</b>	<b>321</b>	<b>295</b>	
			6	1		11			4	4	
			5	1		41	11	3	49	49	
2		2	16	2	4	17	2	3		2	
4	1	3	24	10	2	22	30	7	23	20	
	1	1	13	12	3	26	16	2	16	17	
	1	1	4	9	1	24	9	2	21	22	
1	3	2	17	11	6	45	24	2	37	39	
1		1	20	96	24	13	7	2	118	119	
			5			2		1	2	2	
			3	5	1	3	6	1	1	1	
12	6	6	69	30	15	142	31	21	80	74	
	2	2	47	14	3	67	23	8	34	36	
1		1	7		4	6	11	5	11	10	
			1	7		8	8		8	8	
1		1	11	9	5	21	13	1	10	9	
1		1	19	11	3	34	20	1	22	21	
			34			43	12	4	25	25	
3	5	2	11	2	12	16	12	3	6	8	
2	1	1	27	9	4	39	3		2	1	
			29	10	4	40	18	1	16	16	
8		8	69	15	3	76	7		4	12	
	1	1	2	3		10	2	1	8	9	
2	2		5	3	2	9	1	3	3	3	
			6	5	1	10			2	2	
2	1	1	11	4		14	5	6	10	9	
2		2	17	4	1	20	7		5	3	
			1			2	1	1	3	3	
4	2	2	9	15	2	28	12	7	21	19	
1		1	10	6	6	5	7		10	11	
			65	1		61	5	2	2	2	
1		1	10	3		20	1		8	7	
			8	1		13		1	5	5	
			19			20	2	1	4	4	
2		2	30	1		45	3	4	21	19	
1		1	4		1	4	1	6	6	5	
			5			6		3	4	4	
1		1	29	10	3	33		1	8	9	

資料：市民文化部 市民課

## 10 . 南部広域圏市町村人口

(住民基本台帳人口)

平成25年3月末現在

市町村名	面積 (km <sup>2</sup> )	世帯数	人口	市町村名	面積 (km <sup>2</sup> )	世帯数	人口
総数	371.74	283,432	690,368	渡嘉敷村	19.20	421	707
那覇市	39.27	140,302	320,899	座間味村	16.74	532	904
浦添市	19.30	45,949	113,752	粟国村	7.64	461	775
糸満市	46.63	23,180	59,349	渡名喜村	3.84	221	403
豊見城市	19.45	22,384	59,790	南大東村	30.57	612	1,252
南城市	49.78	15,015	41,299	北大東村	13.10	252	546
与那原町	5.10	7,061	18,246	久米島町	63.50	3,950	8,434
南風原町	10.72	12,741	35,591	八重瀬町	26.90	10,351	28,421

注：面積は平成24年10月1日現在の数値である。

資料：国土地理院「全国都道府県市町村別面積調」

ただし、那覇市と豊見城市は境界が一部未定のため按分によるものである。

各市町村

## 11 . 生活保護の状況

年度・月	被保護実数		保護率 (人口1000人 に対して)	扶 助 費 (千円)						
	世帯	人員		総額	生活扶助	住宅扶助	教育扶助	介護扶助	医療扶助	その他
平成23年度	7,615	10,653	33.55	1,472,858	477,641	204,012	9,140	38,424	729,919	13,723
24	8,080	11,183	35.08	1,570,153	509,821	218,962	9,145	45,176	772,842	14,207
平成24年12月	8,163	11,285	35.37	1,808,368	657,885	221,023	15,961	46,380	852,911	14,208
平成25年1月	8,180	11,311	35.43	1,578,687	519,867	222,430	5,589	45,270	771,697	13,833
2	8,026	11,351	35.54	1,661,279	539,525	222,924	19,344	45,853	820,140	13,493
3	8,249	11,400	35.69	1,491,617	529,113	224,932	5,588	45,667	671,610	14,706
平成24年3月	7,828	10,911	34.24	1,440,637	499,903	211,459	5,329	43,395	665,995	14,556

注：年度は平均、各月は月末現在の数字で保護停止中を含む。その他は施設事務費を含む。

資料：福祉部 保護管理課

注：各扶助費は四捨五入した値なので、総額とは一致しない場合がある。

## 12 . 国民健康保険の状況

年度・月	被保険者世帯数	被保険者数 (a)	診療費の 受診件数	療養給付費 (千円)				受診率 (%)	診療費の 1件あたり 費用額 (円)
				総額	保険者 負担分	被保険者 負担分	他法負担分		
平成23年度	56,638	104,540 (100,422)	785,204	27,704,444	20,182,033	6,429,557	1,092,854	781.90	28,906
平成24年8月	56,341	102,705 (98,260)	62,568	2,305,962	1,672,481	543,393	90,088	63.68	30,221
9	56,180	102,227 (97,909)	59,386	2,241,151	1,626,076	528,696	86,380	60.65	31,292
10	56,193	101,886 (97,697)	62,872	2,662,354	1,927,291	646,947	88,115	64.35	35,832
11	55,970	101,476 (97,428)	63,780	2,334,811	1,688,930	556,370	89,512	65.46	30,217
平成23年11月	56,618	104,209 (99,943)	65,913	2,314,931	1,678,455	540,554	95,922	65.95	28,612

注：被保険者世帯数、被保険者数については年度は平均、各月は月末現在である。

資料：健康部 国民健康保険課

被保険者数の( )は、退職者医療制度該当者を除いた数である。

$$\text{受診率} = \frac{\text{件数}}{\text{被保険者数(a)}} \times 100$$

### 13 . 国民年金の状況

各年度末・月末現在

年度・月	適用状況				保険料免除者				納付率 (%)
	被保険者 総数	第1号 被保険者	任意加入 被保険者	第3号 被保険者	総数	法定免除者	申請免除者	学生納付 特例	
平成22年度	85,800	65,158	1,359	19,283	29,278	5,431	19,797	4,050	36.2
23	84,241	64,186	1,410	18,645	30,416	5,571	20,618	4,227	36.6
平成24年11月	82,234	62,620	1,367	18,247	26,243	5,575	17,202	3,466	34.4
12	82,126	62,486	1,354	18,286	27,815	5,580	18,534	3,701	34.7
平成25年1月	81,960	62,424	1,327	18,209	28,512	5,572	19,093	3,847	35.3
2	81,914	62,355	1,316	18,243	29,391	5,552	19,834	4,005	36.5
平成24年2月	84,114	64,061	1,398	18,655	29,359	5,545	19,731	4,083	36.0

注：「第1号被保険者」 農業、漁業、自営業やその家族及び学生。

資料：那覇年金事務所

「第2号被保険者」 厚生年金や共済組合に加入している人。

「第3号被保険者」 厚生年金や共済組合に加入している人に扶養されている配偶者。

「任意加入被保険者」 日本国内に住所を有する60歳以上65歳未満の人。 海外に居住する20歳以上65歳未満で日本国籍を有する人。 昭和40年4月1日以前に生まれた人で、老齢基礎年金の受給資格を満たしていない65歳以上70歳未満の人。

注：申請免除者は全額、3/4免除者、半額免除者、1/4免除者、納付猶予の合計。

### 14 . 職業紹介状況

年月	一般労働								就職率(%)
	求人数	求職者数			就職件数				
		総数	男	中高年齢	総数	男	中高年齢		
平成23年	88,158	268,796	118,593	89,181	11,899	5,382	2,679	4.4	
24	102,041	221,504	100,642	72,749	11,969	5,246	2,920	5.4	
平成24年11月	8,527	16,800	7,690	5,630	870	409	233	5.2	
12	7,777	15,551	7,097	5,235	718	336	183	4.6	
平成25年1月	8,556	15,778	7,173	5,261	743	339	188	4.7	
2	9,631	16,218	7,254	5,314	914	390	225	5.6	
平成24年2月	8,526	18,681	8,357	5,797	880	386	200	4.7	

注：「就職率」は、月間有効求職者数に対する率である。

資料：那覇公共職業安定所「月報 とこなつ」

### 15 . 雇用保険状況

年月	一般雇用保険								
	適用 事業所数	被保険者数	受給資格決定件数		初回受給者数		受給者		基本手当 支給額
			総数	男	総数	男	総数	男	
平成23年	12,474	208,776	13,451	5,694	11,139	4,594	46,053	20,221	5,064,828
24	12,838	215,161	12,906	5,426	10,795	4,449	44,217	19,241	4,884,302
平成24年11月	12,801	214,425	1,076	479	864	358	3,495	1,531	382,380
12	12,838	215,161	710	317	854	358	3,473	1,513	374,523
平成25年1月	12,871	214,741	809	391	571	213	3,076	1,305	408,001
2	12,895	215,184	949	418	776	333	3,050	1,307	305,586
平成24年2月	12,547	208,433	1,065	457	877	390	3,471	1,545	450,241

注：「適用事業所数」「被保険者数」は、各年度末・月末現在の数値である。

資料：那覇公共職業安定所「月報 とこなつ」

注：受給資格決定件数、初回受給者数、受給者、保険金支給額は基本手当基本分である。



## 16 . 1世帯あたり1ヶ月間の消費支出(二人以上の世帯)

単位: 円

用途分類	平成23年平均	平成24年平均	平成24年			平成25年	平成24年1月
			10月	11月	12月	1月	
集計世帯数	163	164	163	162	165	162	167
世帯人員(人)	3.24	3.05	3.03	3.00	3.09	3.13	3.01
有業人員(人)	1.28	1.13	1.06	1.11	1.17	1.25	1.15
世帯主の年齢(歳)	55.2	58.3	60.7	61.5	59.7	59.6	55.4
消費支出	221,934	227,981	226,273	226,983	268,992	228,965	206,753
食料	53,193	55,499	56,748	57,417	66,805	54,761	50,058
住居	23,454	23,731	31,485	19,749	16,083	15,756	22,290
光熱・水道	20,645	19,756	20,475	19,463	19,221	21,095	19,441
家具・家事用品	6,136	7,353	8,067	7,235	8,787	7,376	4,898
被服および履物	6,855	6,856	5,603	8,663	10,122	7,972	6,583
保健医療	9,775	9,948	9,477	10,751	11,209	8,615	7,647
交通・通信	26,806	27,855	24,581	24,518	25,831	27,948	24,305
教育	7,489	7,769	6,661	6,204	14,308	5,697	7,807
教養娯楽	18,818	19,324	20,012	17,021	25,672	19,001	16,214
その他の消費支出	48,762	49,890	43,163	55,961	70,954	60,744	47,510
現物総額	4,159	5,085	4,463	3,644	7,276	5,719	5,837

注: 二人以上の農林漁家世帯を含む。

資料: 沖縄県企画部統計課「沖縄県家計調査結果」

## 17 . 1世帯あたり1ヶ月間の収入と支出(二人以上の世帯のうち勤労者世帯)

単位: 円

用途分類	平成23年平均	平成24年平均	平成24年			平成25年	平成24年1月
			10月	11月	12月	1月	
集計世帯数	88	79	74	72	77	78	86
世帯人員(人)	3.48	3.52	3.58	3.45	3.54	3.54	3.34
有業人員(人)	1.60	1.63	1.62	1.67	1.68	1.72	1.64
世帯主の年齢(歳)	45.3	45.8	47.2	48.7	48.1	49.1	43.9
受取	694,482	789,319	718,317	783,970	1,200,150	832,003	598,772
実収入	378,159	428,667	412,327	427,107	752,742	400,435	323,527
経常収入	370,865	422,777	405,976	421,114	748,293	393,310	310,521
勤め先収入	342,848	397,946	342,387	416,787	723,843	383,363	302,427
事業・内職収入	3,860	999	1,438	2,514	340	4,455	1,115
他の経常収入	24,157	23,832	62,151	1,813	24,110	5,492	6,979
特別収入	7,295	5,890	6,351	5,994	4,449	7,124	13,005
実収入以外の受取 (繰入金を除く)	275,295	315,911	261,921	305,304	395,317	348,995	212,935
繰入金	41,027	44,741	44,069	51,559	52,091	82,573	62,310
支払	694,482	789,319	718,317	783,970	1,200,150	832,003	598,772
実支出	289,687	308,533	279,323	331,601	405,314	327,869	270,106
消費支出	244,112	252,168	232,656	270,513	308,773	270,560	231,854
食料	53,283	57,104	56,940	59,720	70,147	61,602	49,718
住居	30,828	27,607	27,107	24,344	22,213	20,461	30,175
光熱・水道	20,099	19,741	20,115	19,465	19,928	22,075	18,695
家具・家事用品	6,128	7,879	8,442	7,402	9,419	8,590	5,576
被服および履物	8,625	8,100	5,936	11,509	12,765	11,419	7,687
保健医療	9,236	8,454	6,774	10,826	11,491	8,232	6,791
交通・通信	30,593	33,158	31,438	33,943	34,439	36,288	29,416
教育	10,384	12,692	12,357	9,390	24,776	9,027	14,040
教養娯楽	19,595	20,921	22,672	20,594	28,129	22,171	15,419
その他の消費支出	55,340	56,510	40,875	73,319	75,466	70,695	54,337
非消費支出	45,576	56,365	46,666	61,089	96,541	57,309	38,252
実支出以外の支払 (繰越金を除く)	366,533	438,406	396,441	406,772	728,489	456,598	285,892
繰越金	38,261	42,380	42,553	45,597	66,346	47,537	42,775
現物総額	4,531	5,328	5,412	5,288	5,709	6,226	5,409
可処分所得	332,584	372,302	365,661	366,019	656,201	343,126	285,275
黒字	88,472	120,134	133,004	95,506	347,427	72,566	53,421
貯蓄純増	56,516	91,751	103,124	70,366	285,493	20,726	35,312

注: 二人以上の農林漁家世帯を含む。

資料: 沖縄県企画部統計課「沖縄県家計調査結果」

# 18 . 消費者物価指数

平成22年 = 100

項目	平成24年 平均	平成24年		平成25年		平成24年 2月	変化率(%)	
		11月	12月	1月	2月		対前月	対前年同月
<b>総合</b>	99.6	99.4	99.1	99.2	99.1	99.8	0.1	0.8
<b>生鮮食品を除く総合</b>	99.9	99.7	99.5	99.5	99.5	99.9	0.0	0.4
<b>持ち家の帰属家賃を除く総合</b>	99.7	99.4	99.1	99.2	99.0	99.9	0.1	0.9
<b>食料</b>	99.0	98.7	98.3	98.9	98.5	100.5	0.4	1.9
生鮮食品	94.1	91.5	90.0	91.5	87.4	98.6	4.4	11.3
穀類	104.0	104.7	104.6	106.1	106.8	105.7	0.7	1.0
魚介類	97.7	100.8	96.6	93.5	93.5	100.3	0.0	6.7
肉類	100.8	100.2	101.2	101.5	101.7	101.2	0.2	0.5
乳卵類	99.1	98.7	101.4	102.7	101.7	101.6	0.9	0.1
野菜・海藻	93.9	92.1	91.7	91.7	86.9	95.3	5.2	8.8
果物	100.3	90.2	94.0	104.5	102.6	109.4	1.8	6.2
油脂・調味料	102.8	104.6	102.1	102.5	105.3	103.6	2.7	1.6
菓子類	98.8	100.3	98.2	98.9	98.3	99.1	0.6	0.7
調理食品	99.2	98.7	98.2	99.8	100.0	99.4	0.3	0.7
飲料	95.4	94.4	94.2	93.9	94.3	96.4	0.4	2.2
酒類	98.5	98.3	97.8	98.2	98.0	98.7	0.2	0.7
外食	99.3	98.9	98.9	98.9	98.9	101.1	0.0	2.2
<b>住居</b>	99.6	99.6	99.4	99.4	99.4	99.4	0.0	0.0
家賃	99.4	99.3	99.2	99.3	99.2	99.3	0.0	0.1
設備修繕・維持	103.5	104.2	102.9	102.9	102.9	100.8	0.0	2.0
<b>光熱・水道</b>	103.1	102.2	102.3	102.8	103.4	101.7	0.6	1.7
電気代	106.9	105.2	104.9	105.1	105.6	105.6	0.5	0.0
ガス代	102.3	101.8	102.6	103.9	105.5	99.8	1.5	5.7
他の光熱	124.6	125.7	125.7	132.3	131.0	116.8	0.9	12.1
上下水道料	95.4	95.4	95.4	95.4	95.4	95.4	0.0	0.0
<b>家具・家事用品</b>	94.9	95.7	94.7	94.2	94.0	97.7	0.2	3.8
家庭用耐久財	86.5	91.3	86.1	86.7	86.0	94.9	0.9	9.4
<b>被服及び履物</b>	100.9	102.4	101.9	98.8	97.3	100.2	1.5	2.9
衣料	103.7	107.2	107.8	100.9	100.3	102.3	0.6	1.9
シャツ・セーター・下着類	99.9	100.7	98.6	97.8	95.9	100.1	1.9	4.2
履物類	98.1	98.2	98.2	98.4	94.3	98.1	4.1	3.9
他の被服類	92.2	90.6	91.5	89.7	89.7	92.1	0.0	2.6
<b>保健医療</b>	98.6	98.8	98.4	99.0	97.6	97.9	1.5	0.4
<b>交通・通信</b>	101.7	100.4	101.5	100.9	101.8	100.7	0.8	1.1
<b>教育</b>	96.8	96.8	96.8	96.8	96.8	96.9	0.0	0.2
<b>教養娯楽</b>	96.3	96.4	94.8	94.6	94.2	96.9	0.5	2.8
教養娯楽用耐久財	70.2	72.6	70.2	68.5	68.0	77.1	0.8	11.8
<b>諸雑費</b>	103.2	103.0	102.6	102.6	102.5	103.3	0.1	0.8

資料：沖縄県企画部統計課「消費者物価指数」

## 19 . 那 霸 空 港 運 輸 状 況

年・月	旅 客 (人)			貨 物 (kg)			郵 便 (kg)		
	総 数	乗 客	降 客	総 量	積 荷	卸 荷	総 量	積 荷	卸 荷
<b>総 数 (量)</b>									
平成 23 年	(210,946)	(105,599)	(105,347)						
	13,513,860	6,755,527	6,758,333	360,239,439	160,590,473	199,648,966	13,144,988	5,114,605	8,030,383
24	(12,832)	(6,258)	(6,574)						
	15,041,920	7,519,807	7,522,113	354,115,836	154,176,791	199,939,045	15,858,461	6,071,003	9,787,458
平成 24 年 11 月	(1,114)	(576)	(538)						
	1,289,001	643,620	645,381	29,423,546	12,123,908	17,299,638	1,490,442	571,248	919,194
12	(1,061)	(485)	(576)						
	1,201,495	591,006	610,489	35,924,789	15,580,325	20,344,464	1,672,539	649,983	1,022,556
平成 25 年 1 月	(1,057)	(527)	(530)						
	1,193,886	603,433	590,453	27,221,883	12,420,571	14,801,312	1,325,849	496,368	829,481
2	(727)	(338)	(389)						
	1,253,545	627,387	626,158	27,160,268	12,357,901	14,802,367	1,179,068	435,902	743,166
平成 24 年 2 月	(16,664)	(8,609)	(8,055)						
	1,111,113	554,985	556,128	29,049,193	13,320,368	15,728,825	1,229,243	491,321	737,922
<b>県 内</b>									
平成 23 年	(210,946)	(105,599)	(105,347)						
	2,181,217	1,064,417	1,116,800	29,251,975	14,088,738	15,163,237	706,908	494,682	212,226
24	(12,832)	(6,258)	(6,574)						
	2,652,407	1,302,238	1,350,169	29,548,317	14,256,003	15,292,314	747,316	543,122	204,194
平成 24 年 11 月	(1,114)	(576)	(538)						
	229,508	112,652	116,856	1,969,325	1,139,242	830,083	60,137	44,062	16,075
12	(1,061)	(485)	(576)						
	204,116	103,782	100,334	2,579,322	1,434,354	1,144,968	70,776	50,359	20,417
平成 25 年 1 月	(1,057)	(527)	(530)						
	205,249	97,993	107,256	2,023,521	1,038,048	985,473	62,414	45,311	17,103
2	(727)	(338)	(389)						
	209,134	103,093	106,041	2,181,931	993,313	1,188,618	52,083	40,333	11,750
平成 24 年 2 月	(16,664)	(8,609)	(8,055)						
	180,179	87,602	92,577	2,187,659	1,052,517	1,135,142	60,713	44,573	16,140
<b>県 外</b>									
平成 23 年	10,877,098	5,464,487	5,412,611	187,304,481	77,562,723	109,741,758	5,154,622	1,302,055	3,852,567
24	11,796,079	5,923,004	5,873,075	186,964,165	74,463,993	112,500,172	6,563,830	1,734,977	4,828,853
平成 24 年 11 月	1,025,712	514,146	511,566	15,037,001	5,106,773	9,930,228	609,560	167,418	442,142
12	955,338	465,682	489,656	18,824,399	7,232,950	11,591,449	666,592	207,556	459,036
平成 25 年 1 月	947,690	486,048	461,642	14,224,429	6,290,980	7,933,449	618,210	163,794	454,416
2	991,094	498,144	492,950	14,423,629	6,293,668	8,129,961	541,700	146,713	394,987
平成 24 年 2 月	886,973	445,275	441,698	14,906,213	6,672,024	8,234,189	417,816	109,183	308,633
<b>国 際</b>									
平成 23 年	455,545	226,623	228,922	143,682,983	68,939,012	74,743,971	7,283,458	3,317,868	3,965,590
24	593,434	294,565	298,869	137,603,354	65,456,795	72,146,559	8,547,315	3,792,904	4,754,411
平成 24 年 11 月	33,781	16,822	16,959	12,417,220	5,877,893	6,539,327	820,745	359,768	460,977
12	42,041	21,542	20,499	14,521,068	6,913,021	7,608,047	935,171	392,068	543,103
平成 25 年 1 月	40,947	19,392	21,555	10,973,933	5,091,543	5,882,390	645,225	287,263	357,962
2	53,317	26,150	27,167	10,554,708	5,070,920	5,483,788	585,285	248,856	336,429
平成 24 年 2 月	43,961	22,108	21,853	11,955,321	5,595,827	6,359,494	750,714	337,565	413,149

注：旅客は通過客、遊覧客を除く。平成24年の数値については、速報値である。

資料：大阪航空局 那覇空港事務所

県内上段の( )書きは二地点間輸送客及びチャーター便で外数である。

## 20 . 電 灯 ・ 電 力 使 用 状 況

単位：KWH

年 度 ・ 月	総 数		電 灯		電 力	
	契約口数	使用電力量	契約口数	使用電力量	契約口数	使用電力量
平成 23 年度	198,626	1,613,288,215	182,721	707,629,910	15,905	905,658,305
24	200,041	1,590,821,271	184,425	683,388,799	15,616	907,432,472
平成 24 年 12 月	199,111	117,737,557	183,382	51,977,312	15,729	65,760,245
平成 25 年 1 月	199,190	121,067,133	183,507	58,014,210	15,683	63,052,923
2	199,553	109,389,539	183,945	49,519,916	15,608	59,869,623
3	200,041	104,036,091	184,425	46,849,116	15,616	57,186,975
平成 24 年 3 月	198,626	109,708,496	182,721	51,691,240	15,905	58,017,256

注：契約口数はそれぞれ各年度末・月末現在の数値である。

資料：沖縄電力株式会社那覇支店

注：電力は事業用電力を差し引いたものである。

## 21 . 上 水 道

年 度 ・ 月	給水戸数	給水人口	配 水 量(m <sup>3</sup> )			有効水量 (m <sup>3</sup> )	有 効 率 (%)	有収水量 (m <sup>3</sup> )	有 収 率 (%)
			総 量	1日最大	1日平均				
平成 22 年度	149,365	315,760	38,327,506	113,580	105,007	37,953,765	99.0	37,152,167	96.9
23	150,368	318,018	38,383,988	126,302	104,874	37,865,175	98.7	37,056,131	96.5
平成 24 年 11 月	151,309	319,303	3,125,380	107,080	104,179	3,173,086	101.5	3,106,863	99.4
12	151,315	319,469	3,246,500	114,310	104,726	3,199,602	98.6	3,132,078	96.5
平成 25 年 1 月	151,414	319,591	3,167,860	106,380	102,189	3,205,311	101.2	3,140,630	99.1
2	151,930	319,697	2,917,516	109,820	104,197	3,023,212	103.6	2,964,177	101.6
平成 24 年 2 月	150,170	318,726	3,000,843	107,790	103,477	3,018,872	100.6	2,955,509	98.5

注：有効率及び有収率が100%を超える要因として、検針時期のズレ等がある。

資料：上下水道局 企画経営課

注：給水戸数、人口は各年度末・月末現在の数値である。

注：月ごとの数値は、速報値である。

## 22 . 下 水 道

年 度 ・ 月	行政区域 人口 A	行政区域 世帯 B	処理区域 人口 C	処理区域 世帯 D	水洗便所 設置済 人口 E	水洗便所 世帯 F	汚 水 処理量 G (m <sup>3</sup> )	普及率(%)		水洗化率(%)	
								C/A	D/B	E/C	F/D
平成 22 年度	316,138	135,326	281,220	120,380	280,924	120,014	34,561,003	89.0	89.0	99.9	99.7
23	317,969	137,684	283,339	123,641	281,145	120,678	34,684,643	89.1	89.8	99.2	97.6
平成 24 年 11 月	319,074	138,957	283,339	123,641	282,290	121,113	2,932,413	88.8	89.0	99.6	98.0
12	319,284	139,054	283,339	123,641	282,439	121,177	2,959,354	88.7	88.9	99.7	98.0
平成 25 年 1 月	319,354	139,154	283,339	123,641	282,580	121,237	2,982,360	88.7	88.9	99.7	98.1
2	319,460	139,228	283,339	123,641	282,707	121,292	2,804,487	88.7	88.8	99.8	98.1
平成 24 年 2 月	318,685	137,685	281,220	120,380	280,924	120,014	2,795,030	88.2	87.4	99.9	99.7

注：A、Bは住民基本台帳人口・世帯数で、月別数値は各月末現在の数値である。年度別数値についても年度末の月末現在の数値である。

資料：上下水道局 下水道課・料金サービス課

注：C～Fは各年度末・月末現在の数値である。

注：Gにおける数値は、月別数値は速報値、年度別数値においては決算値(年間総量)である。

## 23 . 用途別確認建築物

単位：件

年度・月	総数	住宅	共同住宅	住宅兼店舗		店舗・事務所 店舗兼事務所	車庫・倉庫 工場	その他
				住宅兼事務所 共同住宅兼店舗 共同住宅兼事務所				
平成23年度	108	33	17		1	19	3	35
24	116	48	18		2	15	5	28
平成24年12月	9	6			1			2
平成25年1月	9	5				2	1	1
2	11	5	1			2		3
3	9	3				2	1	3
平成24年3月	10	3	3			2		2

注：建築指導課確認のみで、民間の確認件数は含まない。

資料：都市計画部 建築指導課 「建築確認統計月報」

## 24 . 構造別確認建築物

年度・月	総数	木造	鉄骨鉄筋 コンクリート造		鉄骨造	コンクリート ブロック造	その他
			鉄筋コンクリート造				
<b>建物の数（件）</b>							
平成23年度	108	7		61	31	6	3
24	116	11		79	25	1	
平成24年12月	9	1		7	1		
平成25年1月	9			7	1	1	
2	11			6	5		
3	9			5	4		
平成24年3月	10	1		6	2	1	
<b>床面積合計（㎡）</b>							
平成23年度	163,395.00	811.00		86,887.85	60,903.86	431.14	14,361.15
24	181,897.37	1,306.00		160,687.02	19,884.35	20.00	
平成24年12月	1,549.01	112.61		1,349.51	86.89		
平成25年1月	2,231.88			1,793.46	418.42	20.00	
2	1,866.09			951.17	914.92		
3	18,547.37			10,005.34	8,542.03		
平成24年3月	50,468.38	118.42		20,050.33	30,214.36	85.27	

注：建築指導課確認のみで、民間の確認件数は含まない。

資料：都市計画部 建築指導課 「建築確認統計月報」

## 25 . 刑法犯罪の認知と検挙

年 月	刑法犯総数	凶悪犯	粗暴犯	窃盗犯	知能犯	風俗犯	その他
<b>認 知 件 数</b>							
平成 23 年	3,749	21	249	2,813	162	22	482
24	3,256	10	235	2,384	169	45	413
平成 24 年 11 月	233		10	173	20	3	27
12	250		19	195	8	3	25
平成 25 年 1 月	235		18	177	14	2	24
2	233	2	13	188	7	2	21
平成 24 年 2 月	286	1	24	202	11	2	46
<b>検 挙 件 数</b>							
平成 23 年	1,472	19	197	899	109	20	228
24	1,308	10	164	828	112	30	164
平成 24 年 11 月	105		8	58	23	4	12
12	88		14	62		1	11
平成 25 年 1 月	55		3	36	11		5
2	94	2	15	55	7	4	11
平成 24 年 2 月	115	1	18	80	2	2	12

注：平成23年及び平成24年は確定値。平成25年は暫定値。

資料：沖縄県警察本部 刑事部 刑事企画課

認知件数・検挙件数については、発生地計上方式による。

## 26 . 交通事故発生件数

年 月	発生件数	死亡者数	重傷者数	軽傷者数
平成 23 年	1,910	8	223	1,973
24	1,881	5	164	1,978
平成 24 年 12 月	140		15	158
平成 25 年 1 月	150	1	12	155
2	135	1	16	133
3	149		19	151
平成 24 年 3 月	159		11	166

注：年は確定値、月は照会時点の計上数(報告件数)である。

資料：沖縄県警察本部 交通部 交通企画課

## 27 . 事故別救急出動件数

年 月	総数	火災 事故	自然 災害	水難 事故	交通 事故	労働 災害	運動 競技	一般 負傷	加害	自損 行為	急病	その他	搬送 人員
平成 23 年	17,308	89	15	23	1,351	56	54	2,283	153	310	11,526	1,448	15,537
24	17,085	84	20	16	1,375	47	42	2,249	184	269	11,379	1,420	15,154
平成 24 年 11 月	1,356	11			116	6	4	180	13	30	894	102	1,213
12	1,455	8		1	120	1	8	226	25	18	933	115	1,287
平成 25 年 1 月	1,524	11		1	114	1	1	265	14	24	962	131	1,330
2	1,344	11		1	82	1	6	215	15	22	865	126	1,173
平成 24 年 2 月	1,507	11		2	120	4		178	10	18	1,033	131	1,342

注：「その他」は転院搬送、医師運送、医療資器材等運送、その他を含む。

資料：消防本部救急課 「救急月報」

## 28 . 火 災

年・月	発生件数	死傷者数		焼損面積 (m <sup>2</sup> )		焼損棟数	罹災		損害額 (千円)
		死者	負傷者	焼損床面積	焼損表面積		世帯数	人員	
平成 23 年	102	3	4	987	28	62	31	80	40,881
24	83	2	4	362	63	51	26	42	35,581
平成 24 年 11 月	10			26	5	8	3	8	2,628
12	10		1			5	2		33
平成 25 年 1 月	12			278		10	2	3	1,786
2	8	1		97		6	5	10	6,812
平成 24 年 2 月	5					2	2	2	28

資料：消防本部予防課「火災月報」

## 29 . 夜間救急受診状況

単位：人

年度・月	総数		内科		小児科		外科・整形		他科目	
	患者数	二次患者数	患者数	二次患者数	患者数	二次患者数	患者数	二次患者数	患者数	二次患者数
平成 23 年度	44,131	3,324	14,348	1,485	19,966	1,043	8,299	448	1,518	348
24	43,963	3,367	15,137	1,428	18,976	1,025	8,402	477	1,448	437
平成 24 年 12 月	3,914	336	1,459	122	1,567	76	772	42	116	96
平成 25 年 1 月	4,200	310	1,700	160	1,661	62	705	48	134	40
2	3,790	254	1,437	107	1,639	73	596	51	118	23
3	3,792	329	1,236	139	1,695	97	730	57	131	36
平成 24 年 3 月	3,788	282	1,309	124	1,693	93	674	38	112	27

資料：地方独立行政法人 那覇市立病院 医事課

## 30 . ごみ及びし尿等処理状況

年度・月	ごみ (kg)				し尿等 (リットル)
	総量	焼却処理 注1	破碎選別処理 注2	リサイクル(資源化物)	
平成 23 年度	98,610,462	84,929,850	3,219,550	10,461,062	5,969,265
24	99,698,602	85,728,660	3,453,310	10,516,632	5,699,900
平成 24 年 12 月	8,780,975	7,503,600	376,520	900,855	683,710
平成 25 年 1 月	8,247,367	7,190,590	249,630	807,147	390,660
2	7,295,848	6,414,040	233,850	647,958	434,255
3	8,188,293	7,125,440	289,340	773,513	447,765
平成 24 年 3 月	8,196,638	7,125,440	268,760	802,438	542,920

注：焼却処理量 = 可燃ごみ量

資料：環境部 廃棄物対策課・クリーン推進課

破碎選別処理 = 不燃ごみ量 + そだごみ量

### 31 . 公害関係苦情件数

年度・月	総数	騒音	煤煙	水質汚濁	悪臭	振動	粉じん	その他
平成23年度	154	54	7	4	62	3	2	22
24	124	45		10	54	1	5	9
平成24年12月	10	1		1	4		1	3
平成25年1月	6	2		1	1			2
2	6	1			2		1	2
3	11	5		3	3			
平成24年3月	12	9			1			2

注：新規受理件数。各月は速報値である。

資料：環境部 環境保全課

### 32 . 気 象

年 月	気 温 ( )			平均湿度 (%)	降 水 量 (mm)	日 照 時 間 (h)	風 速 (m/s)		平均気圧(hPa)	
	平均	最高	最低				最大	風向	現地	海面
平成23年	22.9	32.9	8.7	75	2,122.0	1,602.3	35.0	南南西	1,008.2	1,014.0
24	23.0	33.3	11.6	74	2,733.0	1,538.9	41.1	西北西	1,007.2	1,013.0
平成24年11月	21.0	26.8	16.3	67	214.5	115.7	12.6	北	1,011.5	1,017.3
12	18.5	25.7	12.4	65	113.0	94.9	16.2	北北西	1,013.6	1,019.5
平成25年1月	17.0	23.8	10.7	66	100.0	94.6	17.0	北北西	1,015.0	1,021.0
2	18.6	25.2	12.2	72	75.0	111.7	10.6	南南西	1,014.3	1,020.3
平成24年2月	17.5	25.0	11.9	74	109.5	57.3	12.9	南南東	1,012.3	1,018.3

資料：国土交通省 気象庁

### 33 . 市政及び一般相談受付件数

年度・月	総数	道路排水関係	公 環 衛 関 係	公 書 境 生 係 関 係	公 共 施 設 賃 借 整 備 関 係	公 園 緑 化 都 市 整 備 関 係	交 通 関 係	港 湾 川 梁 橋 関 係	労 働 社 福 関 係	観 光 工 商 関 係	学 校 教 育 ( 施 設 ) 文 化 関 係	防 災 防 犯 策 関 係	市 有 財 産 賃 借 補 償 関 係	その他
平成23年度	870	62	195	41	49	20	4	105	34	34	12	2	312	
24	851	61	113	57	47	28	3	166	25	40	4		307	
平成24年12月	45	2	8	2	2			11	2	1			17	
平成25年1月	83	4	4	13	2	5		13	3	3			36	
2	73	1	4	8	2	1		17	1	3			36	
3	70	2	13	5	4			16		1			29	
平成24年3月	128	6	70	4	3	3		9	4	2	3		24	

注：交通関係は、対策を含む。

資料：市民文化部 市民生活安全課



### 34 . 法律相談等受付件数

年度・月	総数	借家 借地 関係	不動産 関係	相隣 関係	夫親 婦子 関係	相続 関係	金銭 損害 関係	交 通 関係	人権 関係	契 約	税 金	その他
平成23年度	1,269	147	157	15	176	265	264	16	8	56	37	128
24	1,297	138	156	22	176	293	218	27	7	83	47	130
平成24年12月	92	5	14	1	8	28	19	3		10	1	3
平成25年1月	101	10	20	1	13	19	17	1		5	5	10
2	102	14	12		16	23	19		1	5	3	9
3	113	10	10	4	16	27	17	3	3	7	5	11
平成24年3月	111	15	13	2	14	28	23	2		4	2	8

資料：市民文化部 市民生活安全課

### 35 . 情報公開請求件数

年度・月	請求件数	公開請求内訳						不服申し立て 件数
		公 開	部 分 公 開	非 公 開	検 討 中	取 下 げ	却 下	
平成23年度	516	80	386	43		7	7	
24	582	126	420	31	1	4		
平成24年12月	30	10	20					
平成25年1月	36	8	26	2				
2	47	8	36	3				
3	97	13	77	6	1			
平成24年3月	46	8	33	5				

注：月ごとの数値は、速報値である。














資料：総務部総務課 法規市政情報グループ

### 36 . 個人情報請求件数

年度・月	公開請求内訳							不 服 申 し 立 て	訂 正 請 求	削 除 請 求	中 止 請 求
	請求件数	承認	一部承認	拒否	検討中	取り下げ	却下				
平成23年度	86	47	29	10				2			
24	100	73	17	10							
平成24年12月	3	2	1								
平成25年1月	14	9	3	2							
2	11	11									
3	11	10	1								
平成24年3月	7	3	4								

資料：総務部総務課 法規市政情報グループ

## 数字で見る那覇市

年月 項目		平成 14 年 1 カ月 平均	平成 19 年 1 カ月 平均	平成 24 年 1 カ月 平均	平成25年2月
人 口 (外国人を含む)		306,642	316,266	320,823	321,695
世 帯 (外国人を含む)		118,897	130,738	139,620	140,370
出 生 (外国人を含む)		292	283	292	263
死 亡 (外国人を含む)		154	182	207	203
婚 姻		180	186	194	188
離 婚		79	76	74	77
(1k㎡ 当たり) 人 口 密 度		7,865 (38.99k㎡)	8,062 (39.23k㎡)	8,170 (39.27k㎡)	8,192 (39.27k㎡)
消費者物価指数 (H22=100)		100.3	99.5	99.6	99.1
上 水 道 ( m³ )		3,406,974	3,282,019	3,202,285	2,917,516
電 力 ・ 電 灯 ( KWH )		130,692,070	139,621,601	133,460,777	109,389,539
ごみ処理量(トン)		10,170	8,170	8,286	7,295,848
救急車出動件数 ( 件 )		945	1,211	1,424	1,344
交通事故件数 ( 件 )		141	159	157	135

※人口、世帯数の各年1ヶ月平均は

人口密度は外国人を含む。面積は平成14年は都市計画面積、19年、24年は豊見城市との按分による推計値を使用。  
ごみ処理量は、平成14年は南風原町からの搬入分を含んでいる。



統 計 那 覇  
平成25年5月 No. 156

発 行 那 覇 市 役 所

編 集 那 覇 市 企 画 財 務 部 企 画 調 整 課 統 計 グ ル ー プ

〒900-8585

那覇市泉崎1丁目1番1号 那覇市役所本庁舎6階

電話 (098)951-3223 FAX (098)862-4263

