

統計 那覇

平成 23 年 5 月
No. 150

那覇市企画調整課統計グループ

目 次

	ページ		ページ	
主要指標	1表 那覇市主要統計指標.....	2	運輸・観光	
	2表 全国主要統計指標.....	2	19表 那覇空港運輸状況.....	
人 口	3表 登録人口.....	4	電気・上下水道	
	4表 推計人口.....	4	20表 電灯・電力使用状況.....	
	5表 月別人口動態.....	4	21表 上水道.....	
	6表 地域別人口移動.....	5	22表 下水道.....	
	7表 国籍別外国人登録数.....	5	建 築	
	8表 各歳別・町丁字別登録人口.....	6	23表 用途別確認建築物.....	
	9表 町丁字別人口動態.....	30	24表 構造別確認建築物.....	
	10表 南部広域圏市町村人口.....	38	警察・消防	
	11表 生活保護の状況.....	38	25表 刑法犯罪の認知と検挙.....	
	民生・労働	12表 国民健康保険の状況.....	38	26表 交通事故発生件数.....
	13表 国民年金の状況.....	39	27表 事故別救急出動件数.....	
	14表 職業紹介状況.....	39	28表 火 災.....	
	15表 雇用保険状況.....	39	保健・衛生	
家 計・物 価	16表 1世帯あたり1ヶ月間の消費		29表 夜間救急受診状況.....	
	支出(二人以上の世帯).....	40	30表 ごみ及びし尿等処理状況.....	
	17表 1世帯あたり1ヶ月間の収入と支出		31表 公害関係苦情件数.....	
	(二人以上の世帯のうち勤労者		気 象	
世帯).....	40	32表 気 象.....	47	
18表 消費者物価指数.....	41	そ の 他	33表 市政及び一般相談受付件数.....	47
			34表 法律相談等受付件数.....	48
			35表 情報公開請求件数.....	48
			36表 個人情報請求件数.....	48
			数字で見る那覇市	49

利用される方へ

1. 本書は年3回(5月、9月、1月)発行しています。
2. 計数の単位未満は四捨五入しているため、総数と内訳の合計とは一致しない場合があります。
3. 統計表の期間区分は次のとおりです。

年(暦年)	1月1日から12月31日までの1年間
年度(会計年度)	4月1日から3月31日までの1年間
4. 統計表の符号は次のとおりです。

「0」	単位未満、四捨五入した結果0となったもの	「-」	負の数
「-」	皆無または該当数字のないもの	「p」	暫定数字
「...」	不詳、不明、不定および算出不能の数	「r」	訂正数字
「X」	発表を差し控えるもの		
5. 資料の出所機関は各統計表の右下に掲げ、特に資料が報告書などに基づく場合には、その書名を付記してあります。
6. 掲載事項に関する詳細についてのご意見やご質問など、お気づきの点は本市企画調整課統計グループまでご連絡ください。

* 本書は自然環境保護のため、再生紙を使用しています。

1. 那 覇 市

年 月	推 計 人 口		自 然 動 態		社 会 動 態		労 働 力 人 口 (沖 縄 県)		現 金 給 与 総 額 (30人以上) (沖 縄 県)	消 費 者 物 価 指 数 H17年=100
	世 帯 数	人 口	出 生	死 亡	転 入	転 出	就 業 者	完 全 失 業 者		
		人	人	人	人	人	千 人	千 人	円	
平 成 20 年	127,927	313,808	3,428	2,062	32,429	34,043	600	48	297,971	102.3
21	129,859	315,307	3,399	2,259	33,522	33,176	617	50	283,652	101.5
22	131,338	315,794	3,665	2,319	32,145	32,931	622	51	272,493	100.7
平 成 22 年 2 月	130,034	315,468	275	189	2,183	2,179	616	54	233,145	100.8
3	130,064	315,558	308	222	4,647	5,273	612	53	248,736	101.1
4	130,078	315,018	306	157	4,734	4,397	617	54	237,305	100.4
5	130,652	315,504	275	197	2,290	2,394	618	53	230,109	100.4
6	130,718	315,478	285	168	2,251	2,345	630	45	398,786	100.3
7	130,847	315,501	285	193	2,403	2,450	634	44	273,650	100.1
8	130,990	315,546	320	184	2,322	2,473	623	53	245,555	100.5
9	131,003	315,531	359	219	2,445	2,513	619	54	231,968	100.7
10	131,143	315,602	326	185	2,209	2,331	615	54	231,611	101.0
11	131,230	315,621	324	189	2,260	2,222	630	47	236,938	100.9
12	131,338	315,794	311	184	2,346	2,308	630	48	465,148	100.4
平 成 23 年 1 月	131,466	315,959	301	254	2,083	1,937	621	51	207,491	100.4
2	131,653	316,152	253	186	2,343	2,289	625	44	210,821	100.2
時 点	年=12月1日現在 月= 1日現在		年 ・ 月				年 平 均			
関 連 表 番 号	4		5				—			

注：「社会動態」の「転入・転出」は「管内転入・転出」の数値も含む。

「自然動態」「社会動態」とも外国人を含むが、「転入・転出」の「管内転入・転出」は外国人は含んでいない。

推計人口については、平成17年国勢調査を基準とした人口である。

2. 全 国

年 月	推 計 人 口	人 口 動 態		労 働 力 人 口		全 国 銀 行 主 要 勘 定		現 金 給 与 総 額 (30人以上)	消 費 者 物 価 指 数 H17年=100	
		自 然 増 加	社 会 増 加	就 業 者	完 全 失 業 者	預 金	貸 出 金			
	万 人	千 人	千 人	万 人	万 人	億 円	億 円	百 円		
平 成 20 年	12,769	△ 34	△ 44	6,385	265	5,913,722	4,368,485	3,795	101.7	
21	12,751	△ 59	△123	6,282	336	6,034,089	4,285,679	3,552	100.3	
22	12,806	△ 105	—	6,256	334	6,142,479	4,204,178	3,603	99.6	
平 成 22 年 2 月	12,749	△ 15	△ 44	6,185	324	6,031,709	4,255,446	2,917	99.3	
3	12,743	△ 15	32	6,210	350	6,138,701	4,276,123	3,075	99.6	
4	12,745	△ 11	△ 21	6,269	356	6,146,737	4,222,710	3,074	99.6	
5	12,741	△ 11	31	6,295	347	6,174,027	4,207,098	2,983	99.7	
6	12,743	—	18	6,280	344	6,175,579	4,220,166	5,309	99.7	
7	12,745	△ 2	△ 10	6,271	331	6,150,191	4,207,230	4,157	99.2	
8	12,744	△ 2	△ 49	6,278	337	6,147,262	4,194,241	3,017	99.5	
9	12,739	2	17	6,309	340	6,171,866	4,234,137	2,973	99.8	
10	12,806	…	…	6,286	334	6,133,107	4,192,621	2,985	100.2	
11	p12,739	…	…	6,252	318	6,155,175	4,174,369	3,132	99.9	
12	p12,739	…	…	6,228	298	6,142,479	4,204,178	6,610	99.6	
平 成 23 年 1 月	p12,737	…	…	6,204	309	6,146,046	4,180,774	3,033	99.4	
2	p12,737	…	…	6,211	302	6,162,171	4,186,167	…	99.3	
時 点	年=10月1日現在 月= 1日現在		年 ・ 月		年 平 均 ・ 月 末		年 末 ・ 月 末		年 平 均	

主要統計指標

家計(二人以上の世帯のうち勤労者世帯・農林漁家世帯含む)			大型小売店 売上高 (沖縄県)	手形交換高 (沖縄県)	上水道 配水量	下水道 汚水処理量	確認 建築物	交通事故 発生件数	火災発生 件数
実収入	消費支出額	うち 食料品							
円	円	円	百万円	百万円	m ³	m ³	棟	件	件
396,534	271,288	57,593	140,672	557,696	38,721,548	34,521,879	164	1,836	119
404,194	272,856	58,590	135,220	494,603	38,485,716	34,207,651	135	1,775	117
394,409	259,433	54,722	133,256	469,612	…	…	114	1,807	71
347,323	220,359	54,087	9,746	35,863	2,908,519	2,744,277	12	117	4
367,361	277,306	56,011	10,452	50,231	3,246,932	2,689,380	8	172	2
388,588	329,874	52,332	11,006	44,937	3,078,610	2,839,429	7	139	4
320,539	255,232	58,428	r11,166	40,004	3,216,720	2,879,947	6	133	10
570,061	233,000	51,945	10,735	39,177	3,210,260	2,846,295	11	152	5
340,186	249,930	56,018	r11,292	32,302	3,368,560	2,950,472	12	169	2
357,509	243,628	52,024	12,005	46,875	3,347,050	3,008,319	9	147	5
318,235	229,296	47,872	10,493	39,857	3,209,020	2,970,435	16	157	5
374,086	234,575	54,580	r10,403	33,973	3,243,720	2,887,699	16	157	9
314,036	231,961	51,447	10,645	37,516	3,105,240	2,868,465	7	141	4
671,592	342,638	63,514	13,863	32,068	3,262,310	2,930,475	8	147	11
334,212	261,812	55,756	11,663	35,504	3,166,880	2,961,937	4	187	6
408,544	258,680	54,272	9,968	33,525	2,908,382	…	5	114	9
・ 月 間			年 ・ 月		年 度 ・ 月			年 ・ 月	
17			—	—	21	22	23・24	26	28

注：大型小売店は、従業員50人以上であって次のいずれかに該当するものである。

- (1)百貨店：日本標準産業分類の百貨店のうち次のスーパーに該当しない商店、かつ売り場面積が1,500㎡以上の商店。
(2)スーパー：売り場面積の50%以上についてセルフ方式を採用している商店で、売り場面積が1,500㎡以上の商店。

主要統計指標

家計(二人以上の世帯のうち勤労者世帯・農林漁家世帯含む)			百貨店 販売総額	手形交換高	貿 易		新設住宅着工		
実収入	消費支出額	うち 食料品			輸入	輸出	総数	持ち家	貸家
円	円	円	億円	億円	億円	億円	戸	戸	戸
534,235	324,929	71,051	80,787	4,329,745	789,548	810,181	1,093,519	318,511	464,851
518,226	319,060	70,134	71,772	3,735,305	514,994	541,706	788,410	284,631	321,470
520,692	318,315	69,597	68,418	3,758,952	607,650	673,996	813,126	305,221	298,014
464,866	285,211	63,085	4,763	293,122	r44,889	r51,271	56,527	20,867	21,671
439,410	352,552	69,088	5,915	389,543	r50,685	r60,004	65,008	21,981	24,055
474,616	331,621	66,194	5,276	368,854	r51,605	58,879	66,568	23,496	24,425
421,413	303,326	71,054	r5,359	316,948	r49,995	r53,086	59,911	24,243	21,759
733,886	297,809	66,926	r5,362	344,786	r51,967	r58,672	68,688	27,656	24,871
562,094	316,659	70,593	r6,513	283,072	r51,973	r59,819	68,809	27,180	25,698
470,717	323,758	72,256	4,743	308,141	r51,460	r52,098	71,921	29,036	25,841
425,771	307,437	68,226	4,858	307,629	r50,653	r58,396	71,998	27,670	23,696
494,398	320,727	71,056	5,556	272,330	r49,099	r57,225	71,390	27,842	25,140
431,281	309,548	67,834	6,026	294,666	52,822	54,398	72,838	27,235	26,703
895,511	349,495	81,712	7,839	299,992	53,924	61,120	74,517	26,871	27,115
419,728	317,907	66,476	6,024	283,152	54,497	49,703	66,709	22,299	23,989
470,071	283,611	63,429	p4,710	259,568	49,357	55,890	62,252	22,126	20,840
・ 月 間			年 ・ 月						

資料：総務庁統計局「総合統計データ月報」/日本銀行統計局「金融経済統計」

3. 登録人口

各年末・月末現在

年月・地域	住民基本台帳				外国人登録人口			
	世帯数	人 口			世帯数	人 口		
		総 数	男	女		総 数	男	女
平成 21 年	133,297	315,636	152,319	163,317	1,435	2,270	1,162	1,108
22	134,940	316,357	152,604	163,753	1,276	2,108	1,061	1,047
平成 22 年 12 月	134,940	316,357	152,604	163,753	1,276	2,108	1,061	1,047
平成 23 年 1 月	135,107	316,505	152,713	163,792	1,296	2,153	1,099	1,054
2	135,211	316,628	152,756	163,872	1,294	2,151	1,101	1,050
3	135,326	316,138	152,520	163,618	1,261	2,128	1,074	1,054
本 庁	45,101	95,766	45,705	50,061
真和志支所	44,575	104,511	50,047	54,464
首里支所	22,474	57,882	27,773	30,109
小禄支所	23,176	57,979	28,995	28,984
平成 22 年 3 月	133,590	315,452	152,184	163,268	1,238	2,071	1,047	1,024

資料：市民文化部 市民課

4. 推計人口

各年12月1日・月1日現在

年 月	世帯数	人 口			対前月(年) 増加数	1世帯あたり人口
		総 数	男	女		
平成 21 年	129,859	315,307	151,549	163,758	1,499	2.4
22	131,338	315,794	151,746	164,048	487	2.4
平成 22 年 12 月	131,338	315,794	151,746	164,048	173	2.4
平成 23 年 1 月	131,466	315,959	151,836	164,123	165	2.4
2	131,653	316,152	151,983	164,169	193	2.4
3	131,755	316,273	152,028	164,245	121	2.4
平成 22 年 3 月	130,064	315,558	151,703	163,855	90	2.4

注：平成17年国勢調査(確報値)を基準とした人口である。

資料：沖縄県企画部 統計課

5. 月別人口動態

年月・地域	自然動態			社会動態							人口増加	婚姻	離婚
	出生	死亡	自然増加	転入	管内転入	管外転入	転出	管内転出	管外転出	社会増加			
平成 21 年	3,399	2,259	1,140	17,868	9,731	5,923	17,522	9,731	5,923	346	1,486	2,336	894
22	3,665	2,319	1,346	16,330	9,884	5,931	17,116	9,884	5,931	786	560	2,353	844
平成 22 年 12 月	311	184	127	1,046	811	489	1,008	811	489	38	165	226	77
平成 23 年 1 月	301	254	47	997	666	420	851	666	420	146	193	153	70
2	253	186	67	1,057	783	503	1,003	783	503	54	121	181	52
3	276	209	67	2,576	1,133	758	3,156	1,133	758	580	513	230	91
本 庁	89	69	20	824	307	214	973	307	276	211	191
真和志支所	89	65	24	751	337	291	802	337	257	17	7
首里支所	46	44	2	410	246	136	487	246	115	56	54
小禄支所	52	30	22	521	243	117	802	243	110	274	252
外国人		1	1	70	92	22	23
平成 22 年 3 月	308	222	86	2,866	1,052	729	3,492	1,052	729	626	540	243	73

注：「婚姻」「離婚」は、戸籍の取り扱いが本庁に統括されているため、支所ごとに数値を出すことができない。資料：市民文化部 市民課

注：「婚姻」「離婚」の数値に、他市町村からの届出分は含まれない。

注：社会動態の「管内・管外(転入・転出)」、「婚姻」「離婚」に外国人は含まれない。

6 . 地 域 別 人 口 移 動

地 域	平成 21 年	平成 22 年	平成 22 年	平成 23 年			平成 22 年 3 月
			12 月	1 月	2 月	3 月	
転入総数	17,151	15,816	1,025	915	1,023	2,506	2,812
県内	7,900	7,504	547	473	575	1,249	1,275
県外	8,553	7,687	446	378	396	1,193	1,479
北海道	226	209	14	14	19	24	50
東北	188	219	3	6	9	53	37
北信越	238	164	10	7	10	17	28
関東	3,382	3,121	189	172	162	485	530
東海	1,033	781	40	35	50	84	129
近畿	1,021	969	77	53	53	156	160
中国	317	328	16	6	11	60	67
四国	145	106	8	4	12	25	18
九州	2,003	1,790	89	81	70	289	460
国外	359	311	9	41	25	35	35
その他	339	314	23	23	27	29	23
札幌市	101	93	11	4	7	6	20
仙台市	37	37	1	2	3	2	5
さいたま市	98	69	4	6	3	15	16
千葉市	77	65	2	4	2	10	16
東京都区部	1,143	1,108	68	63	60	170	176
横浜市	313	287	14	14	12	42	34
川崎市	210	184	14	15	11	19	30
名古屋市	173	152	8	12	9	28	21
京都市	89	96	11	4	3	8	16
大阪市	195	171	10	6	11	24	24
神戸市	79	84	8	4	5	12	6
広島市	60	58		3	2	5	6
北九州市	117	99	2	7	6	13	34
福岡市	450	354	17	23	8	42	71
転出総数	16,862	16,434	977	815	967	3,064	3,315
県内	8,163	8,210	570	457	476	1,324	1,277
県外	8,319	7,872	378	326	459	1,719	2,005
その他	380	352	29	32	32	21	33

注：住民基本台帳に基づく数字である。

資料：市民文化部 市民課

「その他」は届出によらない職権によって処理したものや、帰化等の数字である。

「東北」 青森・岩手・宮城・秋田・山形・福島 「北信越」 新潟・富山・石川・福井・長野

「関東」 茨城・栃木・群馬・埼玉・千葉・東京・神奈川・山梨 「東海」 岐阜・静岡・愛知・三重

「近畿」 滋賀・京都・大阪・兵庫・奈良・和歌山 「中国」 鳥取・島根・岡山・広島・山口である。

7 . 国 籍 別 外 国 人 登 録 数

各年末・月末現在

年 月	総 数	中 国	韓国・朝鮮	米 国	フィリピン	ブラジル	ペルー	無国籍	その他
平成 21 年	2,270	1,052	193	249	273	54	46	3	400
22	2,108	905	202	230	262	54	46	2	407
平成22年12月	2,108	905	202	230	262	54	46	2	407
平成23年1月	2,153	902	207	235	259	52	46	2	450
2	2,151	899	211	236	253	50	46	2	454
3	2,128	878	219	237	254	48	46	2	444
平成22年3月	2,071	888	193	245	262	55	46	3	379

資料：市民文化部 市民課

8 . 各 歳 別 ・ 町 丁 字 別

町 丁 字 名	人 口	0 歳 ~ 4 歳	5 歳 ~ 9 歳	10 歳 ~ 14 歳	15 歳 ~ 19 歳	20 歳 ~ 24 歳	25 歳 ~ 29 歳	30 歳 ~ 34 歳	35 歳 ~ 39 歳
那 覇 市	316,138	16,952	17,133	17,735	17,882	17,789	20,123	21,057	24,980
本 庁	95,766	4,927	4,799	4,730	4,693	4,986	6,243	6,829	7,959
曙 1 丁 目	1,515	66	75	75	77	91	95	112	105
曙 2 丁 目	1,496	74	67	80	68	56	93	101	125
曙 3 丁 目	1,811	81	93	98	129	120	105	121	124
旭 町	150	10	10	1	4	8	10	17	15
字 安 謝	4,085	176	175	199	243	232	248	276	285
安 謝 1 丁 目	1,574	155	98	90	74	80	118	182	207
安 謝 2 丁 目	2,648	210	175	158	134	118	199	233	279
字 天 久	2,714	146	121	100	106	174	180	195	218
天 久 1 丁 目	1,607	129	116	108	88	81	120	152	174
天 久 2 丁 目	1,996	172	135	93	81	106	180	242	251
泉 崎 1 丁 目	1,295	68	61	56	49	64	80	106	106
泉 崎 2 丁 目	1,760	70	77	103	87	100	115	121	123
字 上 之 屋	1,083	59	66	62	54	56	84	60	101
上 之 屋 1 丁 目	1,362	121	131	82	60	69	87	115	164
奥 武 山 町	244	15	21	13	16	11	9	13	31
お も ろ ま ち 1 丁 目	238	19	13	16	15	10	21	18	28
お も ろ ま ち 2 丁 目	1,357	112	137	100	73	41	46	82	134
お も ろ ま ち 3 丁 目	1,104	135	127	68	34	28	41	112	170
お も ろ ま ち 4 丁 目	1,953	176	144	77	57	98	180	223	298
久 米 1 丁 目	1,396	66	67	82	70	95	99	97	103
久 米 2 丁 目	1,731	70	72	77	85	106	113	116	115
久 茂 地 1 丁 目	108	5	5	1	3	4	5	7	15
久 茂 地 2 丁 目	1,087	32	31	44	55	62	73	109	79
久 茂 地 3 丁 目	597	22	26	25	29	34	29	34	42
字 古 波 蔵	300	7	15	7	16	16	16	21	16
古 波 蔵 3 丁 目	3,109	151	179	194	195	179	186	189	227
古 波 蔵 4 丁 目	786	34	26	33	35	46	45	60	56
字 楚 辺	528	21	27	30	31	24	36	30	49
楚 辺 1 丁 目	1,385	56	40	40	68	69	78	87	91
楚 辺 2 丁 目	2,722	96	110	121	156	146	174	163	172
辻 1 丁 目	1,521	59	70	91	72	65	68	105	105
辻 2 丁 目	878	21	29	23	39	53	44	57	50
辻 3 丁 目									
字 壺 川	101	7	7	4	7	2	1	5	3
壺 川 1 丁 目	1,235	74	63	54	49	64	85	93	117
壺 川 2 丁 目	1,300	75	70	69	86	56	90	91	115
壺 川 3 丁 目	1,062	14	29	23	45	74	73	56	61
壺 屋 1 丁 目	2,274	78	75	89	100	119	144	150	189
泊 1 丁 目	2,811	144	155	156	158	144	165	189	214
泊 2 丁 目	1,623	98	79	103	87	96	111	109	115
泊 3 丁 目	1,418	69	73	97	84	72	94	84	115
通 堂 町									
西 1 丁 目	1,385	56	57	48	63	88	114	91	81
西 2 丁 目	872	41	41	34	42	49	60	54	78
西 3 丁 目	1,385	46	71	88	76	84	87	84	110
字 二 中 前 町	3			1					
東 樋 川	837	33	35	31	34	52	54	58	72
樋 川 1 丁 目	2,978	94	102	120	133	133	179	154	199
樋 川 2 丁 目	1,119	26	38	58	73	76	59	41	70
前 島 1 丁 目	1,135	68	53	55	34	64	95	89	87
前 島 2 丁 目	1,819	69	61	80	89	120	109	109	145
前 島 3 丁 目	1,013	30	28	35	51	73	67	67	68
牧 志 1 丁 目	1,388	53	52	57	46	62	79	72	92

注：住民基本台帳による人口である(外国人は含まない)。

登録人口（総合）

平成23年3月31日現在

40歳～ 44歳	45歳～ 49歳	50歳～ 54歳	55歳～ 59歳	60歳～ 64歳	65歳～ 69歳	70歳～ 74歳	75歳～ 79歳	80歳～ 84歳	85歳以上
23,239	20,724	19,843	21,625	20,685	13,089	15,034	12,649	8,224	7,375
7,238	6,321	5,990	6,958	6,609	3,953	4,400	3,925	2,742	2,464
116	108	104	121	122	66	71	49	34	28
96	95	109	101	123	64	82	79	43	40
125	101	145	158	134	79	88	34	47	29
20	9	8	16	9	2	5		4	2
250	237	263	319	305	185	222	214	139	117
156	101	78	76	58	26	23	25	13	14
227	177	119	120	95	62	92	90	64	96
199	164	163	205	206	115	150	110	72	90
140	145	90	63	60	29	36	36	29	11
204	124	96	94	78	36	37	28	17	22
104	71	71	90	97	68	70	50	47	37
131	112	119	141	118	84	92	77	48	42
106	83	82	62	74	44	33	22	22	13
177	101	63	49	48	23	24	23	14	11
34	21	12	16	17	6	5	1	1	2
15	29	13	7	16	9	4	3	1	1
165	133	71	67	63	33	33	40	16	11
134	72	64	35	21	25	20	5	6	7
198	136	89	100	62	33	41	25	12	4
101	100	85	104	99	50	52	58	48	20
118	143	107	133	156	95	65	60	59	41
5	3	4	9	13	6	10	7	2	4
69	66	60	94	85	65	51	47	30	35
39	53	38	41	52	27	30	31	20	25
18	24	29	32	22	12	10	16	15	8
210	203	235	244	198	121	150	111	90	47
42	51	52	74	61	23	50	54	28	16
27	42	30	49	33	25	15	15	24	20
81	96	112	109	113	56	75	76	75	63
178	196	195	197	165	126	154	149	119	105
129	107	105	120	113	78	84	72	41	37
55	68	64	75	71	44	56	59	37	33
8	13	9	8	6	5	2	7	3	4
94	79	69	78	63	43	75	55	42	38
113	94	93	105	89	47	37	30	23	17
66	57	73	91	113	73	87	68	28	31
150	150	151	159	168	109	120	144	92	87
230	187	162	207	215	109	123	114	70	69
124	118	95	106	110	47	67	63	49	46
85	93	95	105	115	65	58	50	26	38
94	95	102	117	102	62	61	66	48	40
76	70	58	82	59	38	44	24	9	13
107	86	91	128	118	63	63	38	26	19
	2								
57	60	62	77	87	29	33	33	16	14
210	186	183	222	232	171	199	203	136	122
79	75	82	88	86	56	61	56	53	42
70	59	56	100	75	48	66	54	23	39
124	103	131	144	157	79	87	90	69	53
46	69	81	88	90	49	50	49	37	35
109	77	100	126	124	73	75	84	45	62

資料：市民文化部 市民課

8 . 各 歳 別 ・ 町 丁 字 別

町 丁 字 名				人 口	0 歳 ~ 4 歳	5 歳 ~ 9 歳	10 歳 ~ 14 歳	15 歳 ~ 19 歳	20 歳 ~ 24 歳	25 歳 ~ 29 歳	30 歳 ~ 34 歳	35 歳 ~ 39 歳	
牧	志	2	丁	1,850	86	68	83	63	87	103	139	156	
牧	志	3	丁	2,022	84	61	60	72	93	149	134	154	
松	尾	1	丁	1,487	50	59	60	53	74	91	73	127	
松	尾	2	丁	2,708	92	97	90	101	127	204	167	166	
松	山	1	丁	1,016	42	38	35	41	45	76	66	73	
松	山	2	丁	1,077	37	40	52	80	63	70	74	80	
港	町	1	丁										
港	町	2	丁	326	6	13	11	12	18	20	21	16	
港	町	3	丁	1								1	
港	町	4	丁										
字	銘		苅	1,233	64	50	52	73	67	104	93	84	
銘	苅	1	丁	2,336	152	167	205	139	101	141	215	234	
銘	苅	2	丁	1,523	164	190	117	55	29	106	141	204	
銘	苅	3	丁	1,401	156	121	85	56	59	119	145	186	
山	下		町	2,050	101	80	102	116	114	125	129	164	
若	狭	1	丁	906	41	31	40	47	50	71	52	44	
若	狭	2	丁	1,387	62	59	71	86	73	77	78	105	
若	狭	3	丁	2,475	76	89	116	137	114	138	141	166	
垣	花		町										
垣	花	1	丁										
垣	花	2	丁										
垣	花	3	丁	70	5	8	2	2	2	6	9	10	
住	吉	1	丁										
住	吉	2	丁										
住	吉	3	丁										
字	小		祿										
真	和	志	支	所	104,511	5,455	5,297	5,833	6,114	6,134	6,834	6,912	7,631
字	古	波	蔵		3,007	145	150	181	194	182	200	204	216
古	波	蔵	2	丁	2,230	124	97	138	127	151	155	139	141
壺	屋	2	丁	2,224	77	63	104	120	127	153	130	132	
字	与		儀		3,575	168	182	218	189	209	213	217	276
与	儀	1	丁	1,548	72	72	78	80	87	83	98	103	
与	儀	2	丁	1,747	88	88	108	106	89	99	105	122	
字	安		里		3,733	138	140	157	175	223	237	237	279
安	里	1	丁	499	20	14	14	24	25	35	36	46	
安	里	2	丁	810	20	11	33	35	59	55	57	58	
安	里	3	丁	942	31	26	35	32	53	62	61	59	
字	上		間		3,706	257	226	276	236	240	244	281	292
上	間	1	丁	1,057	46	53	56	75	61	74	65	69	
字	国		場		11,257	835	654	668	697	705	854	888	896
字	識		名		1,458	118	100	93	99	88	100	136	107
識	名	1	丁	2,544	102	132	156	162	150	124	115	154	
識	名	2	丁	1,011	47	47	54	76	56	60	50	80	
識	名	3	丁	2,438	120	152	147	146	130	140	149	184	
識	名	4	丁	718	46	38	40	38	29	47	40	55	
字	大		道		3,234	111	129	154	155	201	207	183	260
字	仲	井	真		4,194	257	244	264	248	256	298	291	374
長	田	1	丁	2,089	94	117	113	147	148	144	144	143	
長	田	2	丁	5,373	336	321	319	362	396	373	439	391	
繁	多	川	1	丁	2,928	126	158	174	197	152	166	167	198
繁	多	川	2	丁	1,869	53	88	111	113	101	99	89	124
繁	多	川	3	丁	1,625	86	90	91	103	94	96	103	105
繁	多	川	4	丁	1,835	66	84	123	109	100	90	68	98
繁	多	川	5	丁	2,000	101	129	145	117	88	117	94	161
字	古		島		1,290	91	74	66	72	53	86	99	131
古	島	1	丁	1,439	58	70	88	101	104	87	85	112	
古	島	2	丁	2,035	117	149	157	135	109	119	117	167	

注：住民基本台帳による人口である(外国人は含まない)。

登録人口(総合)

平成23年3月31日現在

40歳～ 44歳	45歳～ 49歳	50歳～ 54歳	55歳～ 59歳	60歳～ 64歳	65歳～ 69歳	70歳～ 74歳	75歳～ 79歳	80歳～ 84歳	85歳以上
127	136	114	156	144	97	85	86	74	46
124	131	136	176	185	108	117	82	83	73
102	81	102	121	140	71	83	76	58	66
181	145	179	237	245	163	148	160	103	103
80	64	48	88	88	28	72	50	47	35
61	91	95	80	77	54	36	34	29	24
16	17	18	40	29	23	16	19	14	17
68	67	66	100	103	74	81	46	21	20
200	139	114	127	113	68	91	65	29	36
209	114	38	39	46	23	13	12	8	15
131	82	58	65	39	26	35	19	7	12
116	110	126	170	164	89	111	106	67	60
52	63	60	76	56	56	50	51	40	26
107	90	98	114	79	60	64	75	49	40
146	144	164	210	203	130	160	150	100	91
7	3	6	7	2				1	
7,399	6,793	6,801	7,309	6,692	4,417	5,194	4,390	2,876	2,430
227	170	211	199	190	117	127	144	94	56
141	139	148	176	162	92	110	90	53	47
141	137	138	192	156	107	142	121	98	86
285	260	218	225	227	156	181	168	93	90
106	105	106	114	110	63	89	84	61	37
118	114	132	153	105	62	117	71	44	26
256	233	233	294	322	187	201	183	114	124
25	25	30	44	41	38	32	23	12	15
60	57	72	66	78	39	37	32	22	19
72	56	49	84	64	49	53	66	48	42
266	231	234	272	196	118	129	107	61	40
53	90	77	74	66	51	50	42	31	24
859	765	692	666	581	339	421	333	218	186
100	87	86	95	93	53	32	29	24	18
187	181	167	169	146	134	168	148	84	65
67	76	58	59	68	49	68	53	20	23
213	179	135	144	151	109	132	106	56	45
59	43	50	56	37	28	40	31	23	18
211	184	197	230	253	170	212	153	127	97
310	254	251	280	261	180	165	122	59	80
142	153	146	135	114	73	84	83	60	49
406	366	368	322	292	204	189	140	87	62
204	178	211	208	172	135	163	162	95	62
136	111	121	134	131	131	122	108	49	48
98	107	113	123	116	89	82	56	33	40
143	121	109	132	112	94	172	108	63	43
162	147	128	137	124	75	85	89	53	48
98	81	81	73	81	42	53	46	42	21
110	111	93	86	99	56	66	61	29	23
164	139	125	104	130	61	85	80	49	28

資料：市民文化部 市民課

8 . 各 歳 別 ・ 町 丁 字 別

町 丁 字 名	人 口	0 歳 ~	5 歳 ~	10 歳 ~	15 歳 ~	20 歳 ~	25 歳 ~	30 歳 ~	35 歳 ~
		4 歳	9 歳	14 歳	19 歳	24 歳	29 歳	34 歳	39 歳
字 真 地	3,855	233	212	211	232	223	295	289	279
字 真 嘉 比	3,216	287	201	160	141	146	258	340	338
真 嘉 比 2 丁 目	46	1	5	6	3	1	1	2	1
真 嘉 比 3 丁 目	350	25	28	25	21	19	23	21	38
松 島 1 丁 目	102	1	5	9	7	4	7	5	4
松 島 2 丁 目	583	42	52	50	40	28	22	27	65
字 松 川	2,525	120	109	97	133	143	165	174	181
松 川 1 丁 目	1,583	47	70	67	81	94	101	90	95
松 川 2 丁 目	1,541	65	53	87	77	76	106	115	98
松 川 3 丁 目	2,327	119	108	97	121	139	148	159	168
三 原 1 丁 目	2,272	119	102	108	108	120	168	138	152
三 原 2 丁 目	2,941	112	101	121	167	203	189	147	165
三 原 3 丁 目	1,865	77	71	108	91	114	118	109	106
字 寄 宮	562	28	37	23	39	41	32	33	32
寄 宮 1 丁 目	1,757	56	58	92	102	72	111	105	93
寄 宮 2 丁 目	2,749	102	105	130	174	151	176	172	176
寄 宮 3 丁 目	1,822	71	82	81	107	94	97	99	107
首 里 支 所	57,882	2,831	3,275	3,475	3,451	2,951	2,969	3,283	4,367
首 里 赤 田 町 1 丁 目	400	15	18	17	22	22	21	16	22
首 里 赤 田 町 2 丁 目	430	23	25	27	32	26	19	11	27
首 里 赤 田 町 3 丁 目	157		5	7	11	11	11	8	13
首 里 赤 平 町 1 丁 目	355	13	22	18	9	20	14	25	29
首 里 赤 平 町 2 丁 目	752	22	44	42	44	37	36	31	47
首 里 池 端 町	188	4	7	7	12	10	7	9	8
首 里 石 嶺 町 1 丁 目	3,032	212	207	226	214	156	162	179	242
首 里 石 嶺 町 2 丁 目	6,366	337	414	391	371	313	336	374	527
首 里 石 嶺 町 3 丁 目	3,782	178	215	228	235	184	217	178	298
首 里 石 嶺 町 4 丁 目	8,917	572	570	556	554	426	493	614	715
首 里 大 名 町 1 丁 目	1,648	78	87	106	92	70	76	91	119
首 里 大 名 町 2 丁 目	791	36	34	30	25	41	48	41	54
首 里 大 名 町 3 丁 目	2,125	76	116	129	115	101	81	133	179
首 里 大 中 町 1 丁 目	511	14	23	31	30	22	18	23	35
首 里 大 中 町 2 丁 目	246	11	9	12	10	11	13	8	18
首 里 金 城 町 1 丁 目	514	13	21	19	30	32	27	19	30
首 里 金 城 町 2 丁 目	409	29	14	18	26	14	28	25	22
首 里 金 城 町 3 丁 目	327	14	18	10	14	22	12	12	32
首 里 金 城 町 4 丁 目	1,025	46	56	70	67	56	38	44	66
首 里 儀 保 町 1 丁 目	347	17	10	21	16	18	18	11	22
首 里 儀 保 町 2 丁 目	205	4	4	7	16	16	14	11	9
首 里 儀 保 町 3 丁 目	349	17	18	22	19	24	19	27	20
首 里 儀 保 町 4 丁 目	510	19	20	20	31	43	31	26	23
首 里 久 場 川 町 1 丁 目	1,262	51	86	95	58	40	61	70	109
首 里 久 場 川 町 2 丁 目	2,318	88	98	131	137	110	109	123	185
首 里 崎 山 町 1 丁 目	606	26	38	42	35	38	36	30	33
首 里 崎 山 町 2 丁 目	209	7	8	10	15	9	22	8	13
首 里 崎 山 町 3 丁 目	444	32	22	17	22	20	26	42	25
首 里 崎 山 町 4 丁 目	703	23	28	46	32	36	32	28	54
首 里 寒 川 町 1 丁 目	665	31	28	30	40	50	29	45	39
首 里 寒 川 町 2 丁 目	784	39	48	59	37	30	42	38	57
首 里 末 吉 町 1 丁 目	721	36	28	34	34	35	38	45	44
首 里 末 吉 町 2 丁 目	1,269	61	61	87	91	70	80	76	81
首 里 末 吉 町 3 丁 目	1,730	97	96	99	102	85	101	114	145
首 里 末 吉 町 4 丁 目	437	23	34	32	19	27	36	33	41
首 里 平 良 町 1 丁 目	997	45	57	60	76	44	55	43	72
首 里 平 良 町 2 丁 目	450	27	23	26	26	15	29	30	46
首 里 汀 良 町 1 丁 目	462	10	14	30	37	19	29	25	27

注：住民基本台帳による人口である(外国人は含まない)。

登録人口(総合)

平成23年3月31日現在

40歳～ 44歳	45歳～ 49歳	50歳～ 54歳	55歳～ 59歳	60歳～ 64歳	65歳～ 69歳	70歳～ 74歳	75歳～ 79歳	80歳～ 84歳	85歳以上
245	230	234	302	276	160	155	141	66	72
275	170	170	143	134	97	124	100	68	64
8	3		4	2	4		1	1	3
18	28	22	24	19	10	10	6	5	8
7	10	6	10	11	2	3	4	3	4
55	46	44	36	21	17	13	10	9	6
153	155	166	180	171	134	151	134	85	74
88	111	110	141	126	60	102	83	71	46
96	108	120	140	89	76	67	60	53	55
148	153	177	156	150	77	157	117	77	56
144	138	149	176	162	107	108	108	80	85
179	191	217	263	223	135	169	145	109	105
115	117	127	161	144	93	104	82	60	68
30	43	54	42	29	19	22	27	20	11
124	121	119	132	135	96	101	96	81	63
184	160	186	217	192	127	167	130	103	97
111	109	121	136	130	102	134	107	83	51
3,960	3,578	3,544	3,987	4,275	2,895	3,254	2,661	1,549	1,577
24	27	32	27	46	20	24	16	10	21
32	26	24	32	31	22	19	23	18	13
8	9	15	10	9	9	13	4	6	8
19	24	25	25	40	17	17	16	16	6
47	61	50	59	48	39	48	62	19	16
11	15	12	12	12	13	12	13	15	9
259	221	184	181	178	106	130	79	43	53
455	344	404	416	502	344	329	268	124	117
258	235	221	245	249	204	245	216	91	85
652	523	496	576	598	392	451	318	179	232
102	72	87	104	145	95	96	70	50	108
60	42	38	58	78	43	67	37	37	22
130	85	135	164	202	145	157	82	46	49
31	29	35	27	36	37	38	35	24	23
10	19	11	17	23	13	23	18	13	7
35	31	27	42	56	30	41	21	24	16
23	21	32	32	28	15	19	28	20	15
23	17	26	27	23	15	21	18	11	12
85	80	70	79	68	41	68	47	28	16
22	22	19	29	34	17	17	31	10	13
9	15	11	17	25	9	11	11	8	8
32	26	25	24	9	11	18	17	12	9
18	37	32	52	38	23	16	38	24	19
96	70	75	74	71	66	99	79	34	28
139	145	146	164	184	142	171	147	50	49
54	39	20	33	38	34	45	33	18	14
3	9	13	22	18	13	13	14	5	7
34	30	25	37	24	20	23	15	16	14
42	47	52	48	56	43	38	40	30	28
40	42	51	45	52	20	39	34	24	26
70	60	53	54	61	34	42	25	7	28
41	35	47	61	67	47	39	34	24	32
87	88	72	121	98	46	48	37	36	29
92	92	112	122	138	109	80	73	39	34
27	27	25	24	24	16	14	18	9	8
64	75	60	94	81	49	41	42	21	18
38	29	22	28	23	14	19	20	16	19
30	33	33	39	40	29	30	9	9	19

資料：市民文化部 市民課

8 . 各 歳 別 ・ 町 丁 字 別

町 丁 字 名	人 口	0 歳 ~ 4 歳	5 歳 ~ 9 歳	10 歳 ~ 14 歳	15 歳 ~ 19 歳	20 歳 ~ 24 歳	25 歳 ~ 29 歳	30 歳 ~ 34 歳	35 歳 ~ 39 歳
首里汀良町2丁目	462	15	23	30	27	20	16	18	27
首里汀良町3丁目	1,227	34	46	47	81	80	68	88	104
首里当蔵町1丁目	553	20	40	38	46	26	8	26	34
首里当蔵町2丁目	736	28	33	44	46	48	43	41	42
首里当蔵町3丁目	76	2	4	5	1	5	1	4	2
首里桃園町1丁目	393	18	39	28	20	16	14	14	26
首里桃園町2丁目	436	14	25	17	11	24	17	25	33
首里鳥堀町1丁目	203	9	14	13	13	10	11	12	15
首里鳥堀町2丁目	372	23	28	24	22	14	14	24	25
首里鳥堀町3丁目	514	28	29	37	37	28	15	24	58
首里鳥堀町4丁目	2,592	154	163	154	155	137	126	154	200
首里鳥堀町5丁目	1,069	42	57	64	75	98	52	48	80
首里真和志町1丁目	173	2	6	4	4	14	7	13	8
首里真和志町2丁目	136	3	8	7	6	1	7	5	11
首里山川町1丁目	1,358	49	82	97	100	82	47	50	84
首里山川町2丁目	513	18	19	27	26	19	24	30	35
首里山川町3丁目	626	26	33	27	25	26	35	41	55
小 祿 支 所	57,979	3,739	3,762	3,697	3,624	3,718	4,077	4,033	5,023
字 赤 嶺	91				8	35	37	7	4
赤 嶺 1 丁 目	1,215	85	87	106	97	75	73	104	116
赤 嶺 2 丁 目	1,967	108	138	160	185	125	98	110	159
字 宇 栄	6,314	373	369	398	405	335	377	363	517
宇 栄 原 1 丁 目	2,170	124	115	140	175	128	153	125	168
宇 栄 原 2 丁 目	1,390	52	85	116	100	85	58	69	89
宇 栄 原 3 丁 目	3,137	194	220	188	175	183	181	206	277
字 小 祿	8,877	566	546	502	520	471	559	654	763
小 祿 1 丁 目	4,028	312	260	225	214	240	293	298	327
小 祿 2 丁 目	662	70	60	60	31	35	37	74	64
小 祿 3 丁 目	776	63	81	60	41	32	45	76	92
小 祿 4 丁 目	1,754	140	187	182	109	73	115	109	170
小 祿 5 丁 目	1,217	133	124	86	56	56	78	128	152
字 鏡 原 水	451				30	198	127	41	21
鏡 原 町 志	2,048	126	94	73	120	132	143	126	181
字 具 志 1 丁 目	1,946	164	190	146	93	98	126	152	202
具 志 2 丁 目	1,956	136	113	108	95	115	132	143	173
具 志 3 丁 目	1,976	171	166	128	112	106	185	175	223
字 高 良 1 丁 目	797	58	54	40	37	53	49	53	74
高 良 2 丁 目	1,685	103	109	105	97	89	109	115	115
高 良 3 丁 目	507	53	35	23	33	38	36	48	64
字 田 原 1 丁 目	2,107	83	67	103	128	154	133	99	135
田 原 2 丁 目	934	90	70	43	61	53	82	88	101
田 原 3 丁 目	297	23	17	20	15	15	26	27	30
田 原 4 丁 目	2,442	73	109	174	202	197	172	104	143
字 当 宮 間 城	780	53	39	44	39	33	52	44	60
宮 城 1 丁 目	681	46	48	39	39	35	35	45	54
字 安 次 嶺	265	19	20	18	16	22	17	21	25
字 大 嶺									
金 城 1 丁 目	804	54	57	49	51	44	64	46	65
金 城 2 丁 目	1,828	127	132	165	139	94	112	134	167
金 城 3 丁 目	422	27	34	40	27	14	19	36	43
金 城 4 丁 目	447	31	35	35	36	22	30	41	46
金 城 5 丁 目	1,386	82	101	121	105	90	86	94	132

注：住民基本台帳による人口である(外国人は含まない)。

登録人口(総合)

平成23年3月31日現在

40歳～ 44歳	45歳～ 49歳	50歳～ 54歳	55歳～ 59歳	60歳～ 64歳	65歳～ 69歳	70歳～ 74歳	75歳～ 79歳	80歳～ 84歳	85歳以上
36	38	28	36	35	31	19	26	18	19
70	86	86	95	90	50	72	56	45	29
41	39	44	34	51	29	19	26	15	17
49	46	41	47	59	22	40	42	34	31
6	7	6	4	3	5	8	5	5	3
33	38	23	26	17	22	19	17	8	15
26	28	22	29	43	24	35	28	21	14
17	15	7	12	17	3	11	7	10	7
32	22	19	22	18	12	17	22	18	16
30	42	27	25	29	21	30	22	18	14
167	164	149	154	174	147	147	114	63	70
65	67	89	87	65	43	54	42	23	18
7	7	7	9	23	10	18	13	10	11
16	5	7	4	7	7	12	16	9	5
94	100	101	99	111	70	64	61	32	35
30	32	33	44	32	22	33	41	28	20
39	40	38	39	48	35	35	35	26	23
4,642	4,032	3,508	3,371	3,109	1,824	2,186	1,673	1,057	904
105	103	66	76	55	27	15	11	7	7
197	170	157	119	78	49	45	36	22	11
450	430	381	387	410	296	333	231	139	120
143	136	136	143	130	76	99	82	51	46
109	118	74	102	77	56	77	65	31	27
235	224	180	189	178	116	153	114	77	47
726	578	480	527	564	311	425	306	189	190
286	275	273	231	218	132	161	134	88	61
48	38	33	31	20	14	20	18	8	1
91	54	23	41	29	13	17	7	9	2
183	148	94	67	50	32	40	22	18	15
138	66	55	39	29	20	21	19	9	8
11	16	7							
163	105	131	121	145	78	117	99	52	42
169	143	103	96	80	42	51	47	24	20
128	111	117	121	133	83	95	72	39	42
163	121	127	93	99	40	26	18	11	12
65	44	43	51	44	34	36	24	20	18
138	117	94	124	102	53	80	64	35	36
35	32	29	21	23	6	9	9	9	4
150	130	157	172	149	70	108	101	86	82
93	66	42	39	39	25	12	13	12	5
22	21	21	16	8	12	9	6	2	7
134	183	242	213	167	98	80	69	44	38
49	53	34	33	25	13	18	16	10	7
51	52	14							
56	39	44	50	46	27	27	19	14	18
34	22	21	13	10	4	1			2
64	73	59	57	38	23	22	13	16	9
200	161	109	100	61	37	46	17	18	9
34	31	20	20	26	10	12	14	6	9
39	40	29	18	22	9	5	4	1	4
133	132	113	61	54	18	26	23	10	5

資料：市民文化部 市民課

8 . 各 歳 別 ・ 町 丁 字 別

町 丁 字 名	人 口	0 歳 ~ 4 歳	5 歳 ~ 9 歳	10 歳 ~ 14 歳	15 歳 ~ 19 歳	20 歳 ~ 24 歳	25 歳 ~ 29 歳	30 歳 ~ 34 歳	35 歳 ~ 39 歳
那 覇 市	152,520	8,622	8,822	9,031	9,050	8,843	9,978	10,334	12,470
本 庁	45,705	2,505	2,463	2,408	2,348	2,350	3,083	3,268	3,971
曙 1 丁 目	800	36	42	36	29	48	56	58	55
曙 2 丁 目	750	33	30	32	30	34	47	53	63
曙 3 丁 目	912	42	49	50	62	56	51	51	71
旭 町	65	4	7		1	3	2	9	6
字 安 謝	1,979	94	89	115	114	111	138	131	145
安 謝 1 丁 目	769	74	61	54	34	31	62	75	100
安 謝 2 丁 目	1,228	96	86	71	72	58	89	121	136
字 天 久	1,353	82	66	50	53	84	89	80	121
天 久 1 丁 目	778	76	58	45	49	34	51	71	78
天 久 2 丁 目	973	84	63	46	42	47	77	116	124
泉 崎 1 丁 目	574	32	26	24	25	26	32	46	57
泉 崎 2 丁 目	798	40	41	57	41	46	47	53	46
字 上 之 屋	538	37	42	28	29	28	51	27	49
上 之 屋 1 丁 目	650	66	68	43	27	31	33	51	77
奥 武 山 町	128	8	12	11	9	4	3	7	13
お も ろ ま ち 1 丁 目	118	6	6	10	11	5	10	9	15
お も ろ ま ち 2 丁 目	663	62	64	51	39	18	20	35	61
お も ろ ま ち 3 丁 目	527	69	62	39	13	10	17	46	72
お も ろ ま ち 4 丁 目	958	86	67	39	29	41	82	108	154
久 米 1 丁 目	641	31	31	38	36	47	48	45	44
久 米 2 丁 目	809	37	35	39	44	54	54	58	46
久 茂 地 1 丁 目	49	3	3		2	2	1	3	8
久 茂 地 2 丁 目	484	18	18	23	25	27	37	50	33
久 茂 地 3 丁 目	291	11	13	16	17	17	12	19	25
字 古 波 蔵	141	3	7	4	11	5	10	11	8
古 波 蔵 3 丁 目	1,468	78	94	98	113	73	104	81	113
古 波 蔵 4 丁 目	399	19	18	17	25	19	25	37	29
字 楚 辺	254	6	18	16	15	12	18	16	22
楚 辺 1 丁 目	672	30	21	22	35	39	45	51	49
楚 辺 2 丁 目	1,315	46	61	66	63	71	90	78	98
辻 1 丁 目	746	27	36	41	31	36	37	53	57
辻 2 丁 目	460	11	15	12	17	23	27	36	27
辻 3 丁 目									
字 壺 川	47	6	4		2	1	1	2	2
壺 川 1 丁 目	577	43	34	26	22	35	42	39	54
壺 川 2 丁 目	598	35	40	30	38	21	45	41	55
壺 川 3 丁 目	442	7	13	9	22	38	35	29	30
壺 屋 1 丁 目	1,060	43	36	49	41	57	74	67	106
泊 1 丁 目	1,333	72	75	78	82	71	86	100	101
泊 2 丁 目	760	36	41	50	48	39	52	55	57
泊 3 丁 目	698	36	42	42	42	37	51	34	55
通 堂 町									
西 1 丁 目	662	28	29	26	32	44	60	50	36
西 2 丁 目	399	15	19	20	20	22	29	25	38
西 3 丁 目	632	25	29	42	46	36	45	37	64
字 二 中 前 町	1								
東 樋 川	422	24	18	16	21	26	26	34	39
樋 川 1 丁 目	1,455	48	59	66	72	63	77	73	106
樋 川 2 丁 目	511	16	20	30	33	32	31	22	33
前 島 1 丁 目	530	35	25	29	21	36	35	42	41
前 島 2 丁 目	833	34	29	38	43	52	51	61	69
前 島 3 丁 目	507	17	11	19	26	36	36	36	42
牧 志 1 丁 目	645	30	29	31	16	29	38	31	46

注：住民基本台帳による人口である(外国人は含まない)。

登録人口（男性）

平成23年3月31日現在

40歳～ 44歳	45歳～ 49歳	50歳～ 54歳	55歳～ 59歳	60歳～ 64歳	65歳～ 69歳	70歳～ 74歳	75歳～ 79歳	80歳～ 84歳	85歳以上
11,597	10,189	9,799	10,665	10,127	5,947	6,691	5,431	2,976	1,948
3,602	3,098	3,023	3,454	3,214	1,804	1,906	1,629	934	645
58	55	60	70	72	37	39	25	16	8
50	57	61	56	68	35	35	37	15	14
61	49	82	84	73	44	44	16	18	9
12	1	5	6	5	1	1		2	
130	124	123	152	155	94	104	91	46	23
80	46	43	42	24	14	9	10	7	3
109	98	65	58	41	26	36	36	18	12
118	83	86	99	112	62	67	56	26	19
65	72	50	38	29	11	17	11	17	6
106	63	55	53	37	18	15	19	2	6
46	38	38	39	39	26	32	22	16	10
60	48	54	68	58	39	41	31	15	13
49	38	43	28	29	21	15	12	8	4
82	51	34	24	25	11	9	7	5	6
17	14	5	8	7	5	2	1		2
8	14	8	2	7	6			1	
76	70	38	34	34	16	16	18	7	4
68	33	41	17	12	11	10	3	2	2
102	68	47	49	37	11	18	11	8	1
47	48	44	49	48	23	15	21	17	9
62	70	50	66	69	41	29	24	17	14
2	3		4	8	3	5	2		
28	31	28	41	36	27	25	16	13	8
17	24	21	20	21	17	11	13	10	7
10	8	15	15	12	6	5	5	5	1
88	89	107	116	102	48	62	57	36	9
17	25	33	35	28	13	14	25	13	7
12	16	14	28	21	12	7	5	9	7
40	46	56	60	56	25	31	25	21	20
87	107	99	103	91	52	71	61	40	31
68	57	52	60	60	40	36	27	13	15
33	37	38	42	48	21	26	27	12	8
2	8	5	5		3		4	1	1
40	37	34	46	26	19	26	24	19	11
60	44	40	45	38	24	15	13	7	7
36	30	34	31	34	22	35	23	8	6
68	82	78	88	88	47	42	49	27	18
106	77	85	100	98	45	57	56	23	21
61	58	43	58	52	20	34	28	19	9
41	45	53	54	61	33	29	25	10	8
50	45	52	56	51	31	27	23	15	7
37	25	27	39	25	24	19	9	2	4
47	40	37	56	53	18	30	16	6	5
	1								
25	28	34	33	45	14	16	13	7	3
125	96	99	116	113	91	90	77	52	32
45	37	37	41	42	21	28	13	22	8
35	29	24	46	36	21	27	25	7	16
58	46	63	71	77	32	36	38	22	13
24	40	40	45	49	27	16	20	13	10
59	33	56	58	60	36	32	32	14	15

資料：市民文化部 市民課

8 . 各 歳 別 ・ 町 丁 字 別

町 丁 字 名				人 口	0 歳 ~ 4 歳	5 歳 ~ 9 歳	10 歳 ~ 14 歳	15 歳 ~ 19 歳	20 歳 ~ 24 歳	25 歳 ~ 29 歳	30 歳 ~ 34 歳	35 歳 ~ 39 歳	
牧	志	2	丁	842	42	44	48	32	42	43	66	74	
牧	志	3	丁	960	43	28	30	39	38	76	66	88	
松	尾	1	丁	723	26	33	24	30	37	53	40	71	
松	尾	2	丁	1,286	52	43	43	52	69	97	88	85	
松	山	1	丁	472	19	19	20	14	20	37	34	35	
松	山	2	丁	513	20	21	38	35	22	41	43	43	
港	町	1	丁										
港	町	2	丁	162	1	10	6	9	11	5	12	9	
港	町	3	丁	1								1	
港	町	4	丁										
字	銘		苅	565	32	25	26	49	27	52	49	43	
銘	苅	1	丁	1,070	76	85	107	56	44	64	90	119	
銘	苅	2	丁	725	69	98	53	24	11	62	60	86	
銘	苅	3	丁	689	86	62	41	33	25	52	66	91	
山	下		町	1,002	51	36	65	66	62	60	55	86	
若	狭	1	丁	443	20	21	21	25	28	39	21	22	
若	狭	2	丁	645	30	28	41	38	41	42	35	54	
若	狭	3	丁	1,170	37	44	51	75	57	77	75	84	
垣	花		町										
垣	花	1	丁										
垣	花	2	丁										
垣	花	3	丁	35	4	4		1	1	4	5	4	
住	吉	1	丁										
住	吉	2	丁										
住	吉	3	丁										
字	小		祿										
真	和	志	支	所	50,047	2,723	2,760	2,987	3,060	2,993	3,282	3,410	3,819
字	古	波	蔵	1,441	61	71	104	103	91	90	104	112	
古	波	蔵	2	1,040	63	55	65	49	76	78	71	70	
壺	屋	2	丁	1,058	38	32	59	65	64	75	64	72	
与	与		儀	1,716	81	109	110	88	104	107	107	136	
与	儀	1	丁	735	42	37	34	37	42	42	50	43	
与	儀	2	丁	846	43	47	60	51	47	41	55	60	
字	安		里	1,679	58	75	75	84	107	106	112	129	
安	里	1	丁	240	12	8	9	10	5	18	21	20	
安	里	2	丁	379	11	7	15	22	31	29	35	25	
安	里	3	丁	439	15	12	17	12	30	28	33	33	
字	上		間	1,798	148	119	135	120	120	104	141	139	
上	間	1	丁	526	23	28	27	42	27	39	32	37	
字	国		場	5,480	417	344	317	343	343	397	464	454	
字	識		名	699	65	44	47	47	41	50	66	53	
識	名	1	丁	1,197	46	73	74	91	82	67	51	71	
識	名	2	丁	493	26	31	35	34	23	32	31	40	
識	名	3	丁	1,223	65	86	76	75	67	72	77	88	
識	名	4	丁	355	22	16	26	26	13	21	21	25	
字	大		道	1,514	66	71	87	66	97	94	92	139	
字	仲	井	真	2,014	131	122	148	127	116	137	129	198	
長	田	1	丁	962	45	63	57	75	65	60	62	70	
長	田	2	丁	2,618	160	168	156	186	192	198	219	202	
繁	多	川	1	1,375	52	79	88	101	78	84	64	103	
繁	多	川	2	914	25	52	58	60	53	56	50	58	
繁	多	川	3	781	31	43	51	53	56	54	47	53	
繁	多	川	4	900	32	44	67	56	50	44	38	53	
繁	多	川	5	992	60	69	79	65	47	60	42	82	
字	古		島	638	47	36	32	31	24	38	49	77	
古	島	1	丁	681	27	38	38	50	47	41	40	49	
古	島	2	丁	946	64	82	67	59	51	47	53	78	

注：住民基本台帳による人口である(外国人は含まない)。

登録人口（男性）

平成23年3月31日現在

40歳～ 44歳	45歳～ 49歳	50歳～ 54歳	55歳～ 59歳	60歳～ 64歳	65歳～ 69歳	70歳～ 74歳	75歳～ 79歳	80歳～ 84歳	85歳以上
63	65	49	73	59	44	36	36	17	9
71	62	80	88	95	43	45	27	26	15
56	36	43	63	68	26	43	30	24	20
103	64	89	125	115	72	62	74	30	23
39	37	21	41	40	10	27	29	19	11
26	44	46	40	34	23	16	6	6	9
12	7	8	19	15	10	10	10	6	2
33	32	18	43	46	33	35	15	3	4
99	67	58	52	45	26	39	26	8	9
113	60	21	20	22	7	7	7	2	3
61	45	29	40	18	11	17	6	4	2
54	54	60	93	77	50	45	50	20	18
23	28	28	44	33	27	20	19	13	11
44	38	45	53	43	26	31	32	15	9
74	73	89	105	91	52	67	60	31	28
4	2	3	1	1				1	
3,659	3,319	3,308	3,598	3,239	1,990	2,294	1,870	1,080	656
100	89	105	104	94	50	53	59	34	17
66	66	75	78	81	44	41	38	13	11
72	62	68	100	72	52	48	54	35	26
122	131	113	124	117	65	74	67	36	25
54	51	55	53	58	27	44	39	20	7
57	51	62	83	60	24	58	27	18	2
127	107	108	126	142	83	93	77	39	31
13	13	14	26	23	20	14	7	4	3
33	30	35	26	24	15	16	15	4	6
36	32	30	42	35	20	21	25	12	6
132	111	113	120	94	51	61	49	27	14
31	43	36	35	36	29	24	18	10	9
426	381	340	333	287	160	191	149	87	47
44	40	42	49	42	27	16	11	9	6
82	94	76	83	65	57	69	66	30	20
28	32	27	28	31	21	34	25	7	8
113	93	65	69	76	51	57	60	17	16
29	23	21	36	17	9	17	19	7	7
106	82	90	113	121	63	92	69	43	23
148	123	121	128	125	85	77	56	20	23
76	63	71	67	57	30	36	32	23	10
195	180	174	159	150	90	81	58	32	18
108	80	101	102	85	59	63	74	39	15
66	59	55	67	53	70	50	48	19	15
47	46	54	58	56	44	41	26	12	9
78	56	56	68	57	42	77	51	22	9
75	85	61	63	57	34	36	39	21	17
47	43	46	36	40	18	24	23	20	7
57	57	43	39	51	25	30	27	15	7
77	71	58	48	65	23	40	35	20	8

資料：市民文化部 市民課

8 . 各 歳 別 ・ 町 丁 字 別

町 丁 字 名	人 口	0 歳 ~	5 歳 ~	10 歳 ~	15 歳 ~	20 歳 ~	25 歳 ~	30 歳 ~	35 歳 ~
		4 歳	9 歳	14 歳	19 歳	24 歳	29 歳	34 歳	39 歳
字 真 地	1,880	110	108	122	122	101	140	141	142
字 真 嘉 比	1,503	151	86	81	66	65	106	147	169
真 嘉 比 2 丁 目	17		1	2		1		1	
真 嘉 比 3 丁 目	174	14	14	15	9	13	7	11	16
松 島 1 丁 目	45		2	4	2	4	4	2	1
松 島 2 丁 目	281	17	32	30	21	8	5	15	26
字 松 川	1,212	62	52	58	74	76	77	82	96
松 川 1 丁 目	769	31	34	37	42	44	54	49	49
松 川 2 丁 目	752	30	28	38	42	36	55	57	52
松 川 3 丁 目	1,103	53	56	48	67	64	72	82	84
三 原 1 丁 目	1,093	59	51	59	55	61	88	72	75
三 原 2 丁 目	1,397	56	53	65	73	101	98	82	89
三 原 3 丁 目	878	34	33	55	43	49	62	52	51
字 寄 宮	263	15	20	12	19	16	14	19	13
寄 宮 1 丁 目	832	28	38	47	50	38	48	48	49
寄 宮 2 丁 目	1,309	48	55	68	86	75	97	85	83
寄 宮 3 丁 目	860	39	36	33	61	52	46	45	55
首 里 支 所	27,773	1,475	1,682	1,735	1,766	1,456	1,467	1,624	2,152
首 里 赤 田 町 1 丁 目	195	6	12	10	9	13	14	6	8
首 里 赤 田 町 2 丁 目	208	14	11	14	17	13	6	7	12
首 里 赤 田 町 3 丁 目	73		4	3	6	6	3	4	5
首 里 赤 平 町 1 丁 目	165	8	3	8	4	10	5	13	12
首 里 赤 平 町 2 丁 目	357	15	23	20	25	15	16	15	25
首 里 池 端 町	80	2	4	4	7	4	2	5	2
首 里 石 嶺 町 1 丁 目	1,476	93	112	117	107	72	81	90	114
首 里 石 嶺 町 2 丁 目	3,068	179	214	188	189	149	165	196	254
首 里 石 嶺 町 3 丁 目	1,862	99	122	117	124	95	108	93	147
首 里 石 嶺 町 4 丁 目	4,291	314	289	281	279	201	238	303	358
首 里 大 名 町 1 丁 目	765	37	45	64	40	33	39	43	61
首 里 大 名 町 2 丁 目	394	18	20	15	17	18	25	30	30
首 里 大 名 町 3 丁 目	1,004	33	57	68	62	63	43	62	94
首 里 大 中 町 1 丁 目	229	5	11	13	17	9	7	11	13
首 里 大 中 町 2 丁 目	120	7	1	7	3	8	7	2	7
首 里 金 城 町 1 丁 目	236	6	8	11	19	13	12	8	14
首 里 金 城 町 2 丁 目	214	16	7	9	13	10	15	15	11
首 里 金 城 町 3 丁 目	164	8	7	6	9	12	7	4	20
首 里 金 城 町 4 丁 目	497	29	25	41	32	23	19	22	32
首 里 儀 保 町 1 丁 目	170	9	6	12	8	8	13	7	10
首 里 儀 保 町 2 丁 目	98	2	1	2	7	6	9	4	5
首 里 儀 保 町 3 丁 目	157	10	9	9	8	8	9	14	6
首 里 儀 保 町 4 丁 目	233	6	12	6	17	18	15	17	11
首 里 久 場 川 町 1 丁 目	613	29	42	47	26	20	27	32	52
首 里 久 場 川 町 2 丁 目	1,097	51	58	63	67	57	58	54	93
首 里 崎 山 町 1 丁 目	292	8	20	21	19	19	20	16	15
首 里 崎 山 町 2 丁 目	105	2	3	6	10	3	13	3	11
首 里 崎 山 町 3 丁 目	223	14	15	11	13	11	13	23	12
首 里 崎 山 町 4 丁 目	337	15	9	24	15	18	17	13	28
首 里 寒 川 町 1 丁 目	323	18	13	13	23	22	15	18	18
首 里 寒 川 町 2 丁 目	371	20	19	24	23	12	17	15	31
首 里 末 吉 町 1 丁 目	357	18	13	18	17	20	19	24	25
首 里 末 吉 町 2 丁 目	602	29	29	39	48	36	39	37	38
首 里 末 吉 町 3 丁 目	815	48	56	43	53	49	45	54	76
首 里 末 吉 町 4 丁 目	218	11	15	16	13	14	22	15	21
首 里 平 良 町 1 丁 目	481	23	39	30	34	23	26	22	34
首 里 平 良 町 2 丁 目	218	14	13	14	11	10	13	16	22
首 里 汀 良 町 1 丁 目	214	5	8	17	15	10	15	15	12

注：住民基本台帳による人口である(外国人は含まない)。

登録人口(男性)

平成23年3月31日現在

40歳～ 44歳	45歳～ 49歳	50歳～ 54歳	55歳～ 59歳	60歳～ 64歳	65歳～ 69歳	70歳～ 74歳	75歳～ 79歳	80歳～ 84歳	85歳以上
128	106	118	151	136	82	77	55	24	17
143	83	82	67	68	41	64	39	26	19
4	1		2	1	3				1
8	14	14	12	10	5	6	2	1	3
5	3	5	3	6	1		2	1	
28	24	19	20	9	8	7	5	3	4
78	67	79	94	71	64	66	59	37	20
39	60	51	67	63	33	44	32	28	12
50	57	62	78	45	29	35	22	17	19
80	84	83	72	64	33	66	47	33	15
72	66	68	89	86	54	39	44	29	26
96	97	103	129	101	63	74	47	45	25
64	52	61	81	72	41	50	36	25	17
12	17	29	22	16	10	9	9	10	1
64	60	55	72	56	46	43	37	33	20
90	83	96	107	101	50	76	44	41	24
53	51	68	69	63	39	60	47	32	11
1,934	1,710	1,738	1,925	2,099	1,304	1,526	1,189	593	398
11	15	15	13	23	9	14	6	6	5
16	15	8	20	14	13	8	11	6	3
2	3	9	5	4	2	7	4	1	5
12	9	16	11	19	7	9	10	8	1
17	35	18	31	25	19	21	25	9	3
4	5	5	5	8	4	4	6	5	4
133	109	83	91	96	46	71	30	14	17
230	156	205	189	254	153	156	127	40	24
125	119	105	111	132	91	109	101	45	19
339	253	242	267	282	172	217	138	72	46
47	32	43	52	68	52	39	35	16	19
26	21	17	28	40	22	26	20	13	8
60	44	67	71	91	62	74	31	11	11
14	13	21	14	17	17	20	16	7	4
7	9	6	9	14	3	11	9	7	3
13	15	12	21	28	15	17	10	6	8
12	8	22	19	17	6	9	10	12	3
7	10	14	13	12	7	11	8	4	5
40	41	30	39	34	20	27	24	11	8
9	13	10	15	16	10	7	11	4	2
6	10	3	8	16	3	5	1	4	6
18	13	13	10	4	3	9	7	6	1
8	14	19	24	24	9	7	14	6	6
57	37	35	32	33	30	47	43	15	9
72	67	67	79	82	57	73	72	17	10
24	23	12	13	22	13	22	17	6	2
1	5	6	10	11	6	7	5	1	2
14	16	13	19	13	9	13	5	7	2
19	16	36	22	29	17	16	19	15	9
22	18	26	29	26	11	17	14	11	9
31	30	28	30	32	15	21	15	1	7
20	17	25	33	32	19	24	17	7	9
41	41	31	65	49	19	24	18	5	14
46	33	56	59	61	50	34	27	20	5
10	16	11	14	10	8	9	9	2	2
27	36	27	45	42	24	21	17	8	3
21	17	11	16	9	9	7	6	6	3
13	14	13	17	16	18	14	4	4	4

資料：市民文化部 市民課

8 . 各 歳 別 ・ 町 丁 字 別

町 丁 字 名	人 口	0 歳 ~ 4 歳	5 歳 ~ 9 歳	10 歳 ~ 14 歳	15 歳 ~ 19 歳	20 歳 ~ 24 歳	25 歳 ~ 29 歳	30 歳 ~ 34 歳	35 歳 ~ 39 歳
首里汀良町2丁目	223	6	12	14	17	17	7	10	11
首里汀良町3丁目	590	20	27	21	51	48	31	42	56
首里当蔵町1丁目	248	13	22	13	23	13	3	11	17
首里当蔵町2丁目	345	15	18	20	23	23	24	21	21
首里当蔵町3丁目	32	2	3	2		2	1	2	
首里桃園町1丁目	182	5	20	12	11	6	5	6	14
首里桃園町2丁目	202	8	8	12	6	14	6	12	20
首里鳥堀町1丁目	97	6	6	5	6	4	5	7	7
首里鳥堀町2丁目	188	14	12	15	11	5	9	12	13
首里鳥堀町3丁目	252	12	14	15	22	13	10	13	26
首里鳥堀町4丁目	1,246	89	78	73	67	72	65	72	93
首里鳥堀町5丁目	507	21	32	29	40	45	27	21	41
首里真和志町1丁目	79	1	2	2		7	5	7	3
首里真和志町2丁目	65	1	2	5	4		3	3	8
首里山川町1丁目	652	19	42	53	50	42	21	26	40
首里山川町2丁目	255	12	8	18	13	6	9	15	20
首里山川町3丁目	288	10	21	15	16	8	19	16	23
小 祿 支 所	28,995	1,919	1,917	1,901	1,876	2,044	2,146	2,032	2,528
字 赤 嶺	91				8	35	37	7	4
赤 嶺 1 丁 目	597	43	46	62	44	35	32	50	57
赤 嶺 2 丁 目	923	50	74	83	95	68	43	57	63
字 宇 栄	3,024	204	180	196	189	169	183	173	261
宇 栄 原 1 丁 目	1,050	65	61	70	76	65	71	66	80
宇 栄 原 2 丁 目	693	30	37	64	47	48	29	35	47
宇 栄 原 3 丁 目	1,552	110	114	87	98	87	95	98	135
字 小 祿	4,401	289	272	253	268	216	294	328	381
小 祿 1 丁 目	1,971	155	135	113	118	123	136	141	177
小 祿 2 丁 目	333	38	25	33	17	21	20	38	27
小 祿 3 丁 目	374	29	38	31	22	15	23	40	38
小 祿 4 丁 目	849	68	98	98	50	36	49	46	82
小 祿 5 丁 目	593	68	67	44	30	28	29	58	74
字 鏡 原 水	428				27	188	117	41	21
鏡 原 具 志	966	65	45	34	65	68	59	61	97
具 志 1 丁 目	984	88	102	73	48	49	58	77	101
具 志 2 丁 目	983	66	63	50	42	63	67	65	102
具 志 3 丁 目	1,032	82	87	72	59	56	98	90	115
字 高 良									
高 良 1 丁 目	383	26	22	23	22	24	23	28	36
高 良 2 丁 目	852	51	60	67	50	41	58	60	49
高 良 3 丁 目	249	27	14	18	19	18	18	19	31
字 田 原	1,051	40	43	57	69	81	69	49	71
田 原 1 丁 目	444	44	38	19	31	22	34	36	47
田 原 2 丁 目	136	12	7	11	6	4	11	15	12
田 原 3 丁 目	1,116	39	61	88	103	99	84	50	70
田 原 4 丁 目	305	27	16	21	21	19	24	24	27
字 当 宮 間 城	720				27	213	218	76	70
宮 城 1 丁 目	336	22	18	19	21	16	15	23	26
字 安 次 嶺	165	10	8	10	10	19	16	16	14
字 大 嶺									
金 城 1 丁 目	403	30	28	23	31	17	29	26	35
金 城 2 丁 目	892	70	70	85	67	39	52	62	73
金 城 3 丁 目	208	11	13	26	14	8	11	17	20
金 城 4 丁 目	215	15	16	16	19	8	14	18	21
金 城 5 丁 目	676	45	59	55	63	46	30	42	64

注：住民基本台帳による人口である(外国人は含まない)。

登録人口（男性）

平成23年3月31日現在

40歳～ 44歳	45歳～ 49歳	50歳～ 54歳	55歳～ 59歳	60歳～ 64歳	65歳～ 69歳	70歳～ 74歳	75歳～ 79歳	80歳～ 84歳	85歳以上
19	17	16	16	15	15	10	11	4	6
30	34	43	43	42	24	31	19	21	7
13	17	22	17	21	13	10	9	8	3
22	20	19	25	23	13	18	16	11	13
4	2	2	2	1	1	5	2	1	
14	21	12	14	8	10	9	6	3	6
12	12	11	14	21	10	14	12	8	2
7	10	3	6	12	2	4	3	3	1
15	10	10	14	10	6	8	8	9	7
20	21	17	13	13	9	11	12	7	4
85	79	73	68	85	73	71	53	31	19
34	30	38	42	34	16	23	20	9	5
5	3	2	2	9	5	13	7	3	3
8	4	4	2	4	1	6	6	4	
38	46	52	51	60	29	33	30	11	9
17	16	15	28	15	10	15	21	11	6
17	20	19	19	21	17	18	12	11	6
2,402	2,062	1,730	1,688	1,575	849	965	743	369	249
53	51	31	43	26	12	6	2	2	2
100	79	68	52	35	15	15	15	9	2
220	217	186	202	203	130	139	102	41	29
76	62	60	73	66	40	47	39	17	16
60	58	37	51	46	25	38	27	8	6
116	119	98	100	94	56	66	53	18	8
381	307	238	271	283	132	203	143	78	64
141	135	135	107	112	61	73	64	29	16
26	21	17	16	8	7	8	7	4	
46	25	13	17	14	9	6	3	3	2
89	69	48	37	25	16	16	12	5	5
66	34	28	15	18	11	8	9	3	3
11	16	7							
83	51	52	60	71	38	52	35	19	11
97	80	45	44	45	19	20	22	11	5
69	60	65	56	68	42	44	29	19	13
90	65	77	42	57	18	8	9	4	3
33	23	21	19	28	14	16	13	8	4
74	58	51	69	51	28	36	31	13	5
19	11	12	16	12	3	5	2	4	1
78	68	84	85	75	36	44	47	30	25
47	34	18	20	19	15	6	6	5	3
12	11	6	13	3	5	3	2	2	1
70	76	109	87	70	41	28	22	11	8
20	33	14	18	10	7	10	9	5	
50	52	14							
28	23	21	28	25	19	12	9	4	7
20	13	11	9	6	2	1			
27	38	25	34	19	11	15	5	5	5
103	76	53	55	32	16	23	8	7	1
13	17	16	7	13	6	4	7	2	3
20	21	15	10	12	6	3	1		
64	59	55	32	29	9	10	10	3	1

資料：市民文化部 市民課

8 . 各 歳 別 ・ 町 丁 字 別

町 丁 字 名	人 口	0 歳 ~ 4 歳	5 歳 ~ 9 歳	10 歳 ~ 14 歳	15 歳 ~ 19 歳	20 歳 ~ 24 歳	25 歳 ~ 29 歳	30 歳 ~ 34 歳	35 歳 ~ 39 歳
那 覇 市	163,618	8,330	8,311	8,704	8,832	8,946	10,145	10,723	12,510
本 庁	50,061	2,422	2,336	2,322	2,345	2,636	3,160	3,561	3,988
曙 1 丁 目	715	30	33	39	48	43	39	54	50
曙 2 丁 目	746	41	37	48	38	22	46	48	62
曙 3 丁 目	899	39	44	48	67	64	54	70	53
旭 町	85	6	3	1	3	5	8	8	9
字 安 謝	2,106	82	86	84	129	121	110	145	140
安 謝 1 丁 目	805	81	37	36	40	49	56	107	107
安 謝 2 丁 目	1,420	114	89	87	62	60	110	112	143
字 天 久	1,361	64	55	50	53	90	91	115	97
天 久 1 丁 目	829	53	58	63	39	47	69	81	96
天 久 2 丁 目	1,023	88	72	47	39	59	103	126	127
泉 崎 1 丁 目	721	36	35	32	24	38	48	60	49
泉 崎 2 丁 目	962	30	36	46	46	54	68	68	77
字 上 之 屋	545	22	24	34	25	28	33	33	52
上 之 屋 1 丁 目	712	55	63	39	33	38	54	64	87
奥 武 山 町	116	7	9	2	7	7	6	6	18
お も ろ ま ち 1 丁 目	120	13	7	6	4	5	11	9	13
お も ろ ま ち 2 丁 目	694	50	73	49	34	23	26	47	73
お も ろ ま ち 3 丁 目	577	66	65	29	21	18	24	66	98
お も ろ ま ち 4 丁 目	995	90	77	38	28	57	98	115	144
久 米 1 丁 目	755	35	36	44	34	48	51	52	59
久 米 2 丁 目	922	33	37	38	41	52	59	58	69
久 茂 地 1 丁 目	59	2	2	1	1	2	4	4	7
久 茂 地 2 丁 目	603	14	13	21	30	35	36	59	46
久 茂 地 3 丁 目	306	11	13	9	12	17	17	15	17
字 古 波 蔵	159	4	8	3	5	11	6	10	8
古 波 蔵 3 丁 目	1,641	73	85	96	82	106	82	108	114
古 波 蔵 4 丁 目	387	15	8	16	10	27	20	23	27
字 楚 辺	274	15	9	14	16	12	18	14	27
楚 辺 1 丁 目	713	26	19	18	33	30	33	36	42
楚 辺 2 丁 目	1,407	50	49	55	93	75	84	85	74
辻 1 丁 目	775	32	34	50	41	29	31	52	48
辻 2 丁 目	418	10	14	11	22	30	17	21	23
辻 3 丁 目									
字 壺 川	54	1	3	4	5	1		3	1
壺 川 1 丁 目	658	31	29	28	27	29	43	54	63
壺 川 2 丁 目	702	40	30	39	48	35	45	50	60
壺 川 3 丁 目	620	7	16	14	23	36	38	27	31
壺 屋 1 丁 目	1,214	35	39	40	59	62	70	83	83
泊 1 丁 目	1,478	72	80	78	76	73	79	89	113
泊 2 丁 目	863	62	38	53	39	57	59	54	58
泊 3 丁 目	720	33	31	55	42	35	43	50	60
通 堂 町									
西 1 丁 目	723	28	28	22	31	44	54	41	45
西 2 丁 目	473	26	22	14	22	27	31	29	40
西 3 丁 目	753	21	42	46	30	48	42	47	46
字 二 中 前 町	2			1					
東 樋 川	415	9	17	15	13	26	28	24	33
樋 川 1 丁 目	1,523	46	43	54	61	70	102	81	93
樋 川 2 丁 目	608	10	18	28	40	44	28	19	37
前 島 1 丁 目	605	33	28	26	13	28	60	47	46
前 島 2 丁 目	986	35	32	42	46	68	58	48	76
前 島 3 丁 目	506	13	17	16	25	37	31	31	26
牧 志 1 丁 目	743	23	23	26	30	33	41	41	46

注：住民基本台帳による人口である(外国人は含まない)。

登録人口（女性）

平成23年3月31日現在

40歳～ 44歳	45歳～ 49歳	50歳～ 54歳	55歳～ 59歳	60歳～ 64歳	65歳～ 69歳	70歳～ 74歳	75歳～ 79歳	80歳～ 84歳	85歳以上
11,642	10,535	10,044	10,960	10,558	7,142	8,343	7,218	5,248	5,427
3,636	3,223	2,967	3,504	3,395	2,149	2,494	2,296	1,808	1,819
58	53	44	51	50	29	32	24	18	20
46	38	48	45	55	29	47	42	28	26
64	52	63	74	61	35	44	18	29	20
8	8	3	10	4	1	4		2	2
120	113	140	167	150	91	118	123	93	94
76	55	35	34	34	12	14	15	6	11
118	79	54	62	54	36	56	54	46	84
81	81	77	106	94	53	83	54	46	71
75	73	40	25	31	18	19	25	12	5
98	61	41	41	41	18	22	9	15	16
58	33	33	51	58	42	38	28	31	27
71	64	65	73	60	45	51	46	33	29
57	45	39	34	45	23	18	10	14	9
95	50	29	25	23	12	15	16	9	5
17	7	7	8	10	1	3		1	
7	15	5	5	9	3	4	3		1
89	63	33	33	29	17	17	22	9	7
66	39	23	18	9	14	10	2	4	5
96	68	42	51	25	22	23	14	4	3
54	52	41	55	51	27	37	37	31	11
56	73	57	67	87	54	36	36	42	27
3		4	5	5	3	5	5	2	4
41	35	32	53	49	38	26	31	17	27
22	29	17	21	31	10	19	18	10	18
8	16	14	17	10	6	5	11	10	7
122	114	128	128	96	73	88	54	54	38
25	26	19	39	33	10	36	29	15	9
15	26	16	21	12	13	8	10	15	13
41	50	56	49	57	31	44	51	54	43
91	89	96	94	74	74	83	88	79	74
61	50	53	60	53	38	48	45	28	22
22	31	26	33	23	23	30	32	25	25
6	5	4	3	6	2	2	3	2	3
54	42	35	32	37	24	49	31	23	27
53	50	53	60	51	23	22	17	16	10
30	27	39	60	79	51	52	45	20	25
82	68	73	71	80	62	78	95	65	69
124	110	77	107	117	64	66	58	47	48
63	60	52	48	58	27	33	35	30	37
44	48	42	51	54	32	29	25	16	30
44	50	50	61	51	31	34	43	33	33
39	45	31	43	34	14	25	15	7	9
60	46	54	72	65	45	33	22	20	14
	1								
32	32	28	44	42	15	17	20	9	11
85	90	84	106	119	80	109	126	84	90
34	38	45	47	44	35	33	43	31	34
35	30	32	54	39	27	39	29	16	23
66	57	68	73	80	47	51	52	47	40
22	29	41	43	41	22	34	29	24	25
50	44	44	68	64	37	43	52	31	47

資料：市民文化部 市民課

8 . 各 歳 別 ・ 町 丁 字 別

町 丁 字 名				人 口	0 歳 ~ 4 歳	5 歳 ~ 9 歳	10 歳 ~ 14 歳	15 歳 ~ 19 歳	20 歳 ~ 24 歳	25 歳 ~ 29 歳	30 歳 ~ 34 歳	35 歳 ~ 39 歳	
牧	志	2	丁	1,008	44	24	35	31	45	60	73	82	
牧	志	3	丁	1,062	41	33	30	33	55	73	68	66	
松	尾	1	丁	764	24	26	36	23	37	38	33	56	
松	尾	2	丁	1,422	40	54	47	49	58	107	79	81	
松	山	1	丁	544	23	19	15	27	25	39	32	38	
松	山	2	丁	564	17	19	14	45	41	29	31	37	
港	町	1	丁										
港	町	2	丁	164	5	3	5	3	7	15	9	7	
港	町	3	丁										
港	町	4	丁										
字	銘		苅	668	32	25	26	24	40	52	44	41	
銘	苅	1	丁	1,266	76	82	98	83	57	77	125	115	
銘	苅	2	丁	798	95	92	64	31	18	44	81	118	
銘	苅	3	丁	712	70	59	44	23	34	67	79	95	
山	下		町	1,048	50	44	37	50	52	65	74	78	
若	狭	1	丁	463	21	10	19	22	22	32	31	22	
若	狭	2	丁	742	32	31	30	48	32	35	43	51	
若	狭	3	丁	1,305	39	45	65	62	57	61	66	82	
垣	花		町										
垣	花	1	丁										
垣	花	2	丁										
垣	花	3	丁	35	1	4	2	1	1	2	4	6	
住	吉	1	丁										
住	吉	2	丁										
住	吉	3	丁										
字	小		祿										
真	和	志	支	所	54,464	2,732	2,537	2,846	3,054	3,141	3,552	3,502	3,812
字	古	波	蔵	1,566	84	79	77	91	91	110	100	104	
古	波	蔵	2	1,190	61	42	73	78	75	77	68	71	
壺	屋	2	丁	1,166	39	31	45	55	63	78	66	60	
与	与		儀	1,859	87	73	108	101	105	106	110	140	
与	儀	1	丁	813	30	35	44	43	45	41	48	60	
与	儀	2	丁	901	45	41	48	55	42	58	50	62	
字	安		里	2,054	80	65	82	91	116	131	125	150	
安	里	1	丁	259	8	6	5	14	20	17	15	26	
安	里	2	丁	431	9	4	18	13	28	26	22	33	
安	里	3	丁	503	16	14	18	20	23	34	28	26	
字	上		間	1,908	109	107	141	116	120	140	140	153	
上	間	1	丁	531	23	25	29	33	34	35	33	32	
字	国		場	5,777	418	310	351	354	362	457	424	442	
字	識		名	759	53	56	46	52	47	50	70	54	
識	名	1	丁	1,347	56	59	82	71	68	57	64	83	
識	名	2	丁	518	21	16	19	42	33	28	19	40	
識	名	3	丁	1,215	55	66	71	71	63	68	72	96	
識	名	4	丁	363	24	22	14	12	16	26	19	30	
字	大		道	1,720	45	58	67	89	104	113	91	121	
字	仲	井	真	2,180	126	122	116	121	140	161	162	176	
長	田	1	丁	1,127	49	54	56	72	83	84	82	73	
長	田	2	丁	2,755	176	153	163	176	204	175	220	189	
繁	多	川	1	1,553	74	79	86	96	74	82	103	95	
繁	多	川	2	955	28	36	53	53	48	43	39	66	
繁	多	川	3	844	55	47	40	50	38	42	56	52	
繁	多	川	4	935	34	40	56	53	50	46	30	45	
繁	多	川	5	1,008	41	60	66	52	41	57	52	79	
字	古		島	652	44	38	34	41	29	48	50	54	
古	島	1	丁	758	31	32	50	51	57	46	45	63	
古	島	2	丁	1,089	53	67	90	76	58	72	64	89	

注：住民基本台帳による人口である(外国人は含まない)。

登録人口（女性）

平成23年3月31日現在

40歳～ 44歳	45歳～ 49歳	50歳～ 54歳	55歳～ 59歳	60歳～ 64歳	65歳～ 69歳	70歳～ 74歳	75歳～ 79歳	80歳～ 84歳	85歳以上
64	71	65	83	85	53	49	50	57	37
53	69	56	88	90	65	72	55	57	58
46	45	59	58	72	45	40	46	34	46
78	81	90	112	130	91	86	86	73	80
41	27	27	47	48	18	45	21	28	24
35	47	49	40	43	31	20	28	23	15
4	10	10	21	14	13	6	9	8	15
35	35	48	57	57	41	46	31	18	16
101	72	56	75	68	42	52	39	21	27
96	54	17	19	24	16	6	5	6	12
70	37	29	25	21	15	18	13	3	10
62	56	66	77	87	39	66	56	47	42
29	35	32	32	23	29	30	32	27	15
63	52	53	61	36	34	33	43	34	31
72	71	75	105	112	78	93	90	69	63
3	1	3	6	1					
3,740	3,474	3,493	3,711	3,453	2,427	2,900	2,520	1,796	1,774
127	81	106	95	96	67	74	85	60	39
75	73	73	98	81	48	69	52	40	36
69	75	70	92	84	55	94	67	63	60
163	129	105	101	110	91	107	101	57	65
52	54	51	61	52	36	45	45	41	30
61	63	70	70	45	38	59	44	26	24
129	126	125	168	180	104	108	106	75	93
12	12	16	18	18	18	18	16	8	12
27	27	37	40	54	24	21	17	18	13
36	24	19	42	29	29	32	41	36	36
134	120	121	152	102	67	68	58	34	26
22	47	41	39	30	22	26	24	21	15
433	384	352	333	294	179	230	184	131	139
56	47	44	46	51	26	16	18	15	12
105	87	91	86	81	77	99	82	54	45
39	44	31	31	37	28	34	28	13	15
100	86	70	75	75	58	75	46	39	29
30	20	29	20	20	19	23	12	16	11
105	102	107	117	132	107	120	84	84	74
162	131	130	152	136	95	88	66	39	57
66	90	75	68	57	43	48	51	37	39
211	186	194	163	142	114	108	82	55	44
96	98	110	106	87	76	100	88	56	47
70	52	66	67	78	61	72	60	30	33
51	61	59	65	60	45	41	30	21	31
65	65	53	64	55	52	95	57	41	34
87	62	67	74	67	41	49	50	32	31
51	38	35	37	41	24	29	23	22	14
53	54	50	47	48	31	36	34	14	16
87	68	67	56	65	38	45	45	29	20

資料：市民文化部 市民課

8 . 各 歳 別 ・ 町 丁 字 別

町 丁 字 名	人 口	0 歳 ~	5 歳 ~	10 歳 ~	15 歳 ~	20 歳 ~	25 歳 ~	30 歳 ~	35 歳 ~
		4 歳	9 歳	14 歳	19 歳	24 歳	29 歳	34 歳	39 歳
字 真 地	1,975	123	104	89	110	122	155	148	137
字 真 嘉 比	1,713	136	115	79	75	81	152	193	169
真 嘉 比 2 丁 目	29	1	4	4	3		1	1	1
真 嘉 比 3 丁 目	176	11	14	10	12	6	16	10	22
松 島 1 丁 目	57	1	3	5	5		3	3	3
松 島 2 丁 目	302	25	20	20	19	20	17	12	39
字 松 川	1,313	58	57	39	59	67	88	92	85
松 川 1 丁 目	814	16	36	30	39	50	47	41	46
松 川 2 丁 目	789	35	25	49	35	40	51	58	46
松 川 3 丁 目	1,224	66	52	49	54	75	76	77	84
三 原 1 丁 目	1,179	60	51	49	53	59	80	66	77
三 原 2 丁 目	1,544	56	48	56	94	102	91	65	76
三 原 3 丁 目	987	43	38	53	48	65	56	57	55
字 寄 宮	299	13	17	11	20	25	18	14	19
寄 宮 1 丁 目	925	28	20	45	52	34	63	57	44
寄 宮 2 丁 目	1,440	54	50	62	88	76	79	87	93
寄 宮 3 丁 目	962	32	46	48	46	42	51	54	52
首 里 支 所	30,109	1,356	1,593	1,740	1,685	1,495	1,502	1,659	2,215
首 里 赤 田 町 1 丁 目	205	9	6	7	13	9	7	10	14
首 里 赤 田 町 2 丁 目	222	9	14	13	15	13	13	4	15
首 里 赤 田 町 3 丁 目	84		1	4	5	5	8	4	8
首 里 赤 平 町 1 丁 目	190	5	19	10	5	10	9	12	17
首 里 赤 平 町 2 丁 目	395	7	21	22	19	22	20	16	22
首 里 池 端 町	108	2	3	3	5	6	5	4	6
首 里 石 嶺 町 1 丁 目	1,556	119	95	109	107	84	81	89	128
首 里 石 嶺 町 2 丁 目	3,298	158	200	203	182	164	171	178	273
首 里 石 嶺 町 3 丁 目	1,920	79	93	111	111	89	109	85	151
首 里 石 嶺 町 4 丁 目	4,626	258	281	275	275	225	255	311	357
首 里 大 名 町 1 丁 目	883	41	42	42	52	37	37	48	58
首 里 大 名 町 2 丁 目	397	18	14	15	8	23	23	11	24
首 里 大 名 町 3 丁 目	1,121	43	59	61	53	38	38	71	85
首 里 大 中 町 1 丁 目	282	9	12	18	13	13	11	12	22
首 里 大 中 町 2 丁 目	126	4	8	5	7	3	6	6	11
首 里 金 城 町 1 丁 目	278	7	13	8	11	19	15	11	16
首 里 金 城 町 2 丁 目	195	13	7	9	13	4	13	10	11
首 里 金 城 町 3 丁 目	163	6	11	4	5	10	5	8	12
首 里 金 城 町 4 丁 目	528	17	31	29	35	33	19	22	34
首 里 儀 保 町 1 丁 目	177	8	4	9	8	10	5	4	12
首 里 儀 保 町 2 丁 目	107	2	3	5	9	10	5	7	4
首 里 儀 保 町 3 丁 目	192	7	9	13	11	16	10	13	14
首 里 儀 保 町 4 丁 目	277	13	8	14	14	25	16	9	12
首 里 久 場 川 町 1 丁 目	649	22	44	48	32	20	34	38	57
首 里 久 場 川 町 2 丁 目	1,221	37	40	68	70	53	51	69	92
首 里 崎 山 町 1 丁 目	314	18	18	21	16	19	16	14	18
首 里 崎 山 町 2 丁 目	104	5	5	4	5	6	9	5	2
首 里 崎 山 町 3 丁 目	221	18	7	6	9	9	13	19	13
首 里 崎 山 町 4 丁 目	366	8	19	22	17	18	15	15	26
首 里 寒 川 町 1 丁 目	342	13	15	17	17	28	14	27	21
首 里 寒 川 町 2 丁 目	413	19	29	35	14	18	25	23	26
首 里 末 吉 町 1 丁 目	364	18	15	16	17	15	19	21	19
首 里 末 吉 町 2 丁 目	667	32	32	48	43	34	41	39	43
首 里 末 吉 町 3 丁 目	915	49	40	56	49	36	56	60	69
首 里 末 吉 町 4 丁 目	219	12	19	16	6	13	14	18	20
首 里 平 良 町 1 丁 目	516	22	18	30	42	21	29	21	38
首 里 平 良 町 2 丁 目	232	13	10	12	15	5	16	14	24
首 里 汀 良 町 1 丁 目	248	5	6	13	22	9	14	10	15

注：住民基本台帳による人口である(外国人は含まない)。

登録人口（女性）

平成23年3月31日現在

40歳～ 44歳	45歳～ 49歳	50歳～ 54歳	55歳～ 59歳	60歳～ 64歳	65歳～ 69歳	70歳～ 74歳	75歳～ 79歳	80歳～ 84歳	85歳以上
117	124	116	151	140	78	78	86	42	55
132	87	88	76	66	56	60	61	42	45
4	2		2	1	1		1	1	2
10	14	8	12	9	5	4	4	4	5
2	7	1	7	5	1	3	2	2	4
27	22	25	16	12	9	6	5	6	2
75	88	87	86	100	70	85	75	48	54
49	51	59	74	63	27	58	51	43	34
46	51	58	62	44	47	32	38	36	36
68	69	94	84	86	44	91	70	44	41
72	72	81	87	76	53	69	64	51	59
83	94	114	134	122	72	95	98	64	80
51	65	66	80	72	52	54	46	35	51
18	26	25	20	13	9	13	18	10	10
60	61	64	60	79	50	58	59	48	43
94	77	90	110	91	77	91	86	62	73
58	58	53	67	67	63	74	60	51	40
2,026	1,868	1,806	2,062	2,176	1,591	1,728	1,472	956	1,179
13	12	17	14	23	11	10	10	4	16
16	11	16	12	17	9	11	12	12	10
6	6	6	5	5	7	6		5	3
7	15	9	14	21	10	8	6	8	5
30	26	32	28	23	20	27	37	10	13
7	10	7	7	4	9	8	7	10	5
126	112	101	90	82	60	59	49	29	36
225	188	199	227	248	191	173	141	84	93
133	116	116	134	117	113	136	115	46	66
313	270	254	309	316	220	234	180	107	186
55	40	44	52	77	43	57	35	34	89
34	21	21	30	38	21	41	17	24	14
70	41	68	93	111	83	83	51	35	38
17	16	14	13	19	20	18	19	17	19
3	10	5	8	9	10	12	9	6	4
22	16	15	21	28	15	24	11	18	8
11	13	10	13	11	9	10	18	8	12
16	7	12	14	11	8	10	10	7	7
45	39	40	40	34	21	41	23	17	8
13	9	9	14	18	7	10	20	6	11
3	5	8	9	9	6	6	10	4	2
14	13	12	14	5	8	9	10	6	8
10	23	13	28	14	14	9	24	18	13
39	33	40	42	38	36	52	36	19	19
67	78	79	85	102	85	98	75	33	39
30	16	8	20	16	21	23	16	12	12
2	4	7	12	7	7	6	9	4	5
20	14	12	18	11	11	10	10	9	12
23	31	16	26	27	26	22	21	15	19
18	24	25	16	26	9	22	20	13	17
39	30	25	24	29	19	21	10	6	21
21	18	22	28	35	28	15	17	17	23
46	47	41	56	49	27	24	19	31	15
46	59	56	63	77	59	46	46	19	29
17	11	14	10	14	8	5	9	7	6
37	39	33	49	39	25	20	25	13	15
17	12	11	12	14	5	12	14	10	16
17	19	20	22	24	11	16	5	5	15

資料：市民文化部 市民課

8 . 各 歳 別 ・ 町 丁 字 別

町 丁 字 名	人 口	0 歳 ~ 4 歳	5 歳 ~ 9 歳	10 歳 ~ 14 歳	15 歳 ~ 19 歳	20 歳 ~ 24 歳	25 歳 ~ 29 歳	30 歳 ~ 34 歳	35 歳 ~ 39 歳
首里汀良町2丁目	239	9	11	16	10	3	9	8	16
首里汀良町3丁目	637	14	19	26	30	32	37	46	48
首里当蔵町1丁目	305	7	18	25	23	13	5	15	17
首里当蔵町2丁目	391	13	15	24	23	25	19	20	21
首里当蔵町3丁目	44		1	3	1	3		2	2
首里桃園町1丁目	211	13	19	16	9	10	9	8	12
首里桃園町2丁目	234	6	17	5	5	10	11	13	13
首里鳥堀町1丁目	106	3	8	8	7	6	6	5	8
首里鳥堀町2丁目	184	9	16	9	11	9	5	12	12
首里鳥堀町3丁目	262	16	15	22	15	15	5	11	32
首里鳥堀町4丁目	1,346	65	85	81	88	65	61	82	107
首里鳥堀町5丁目	562	21	25	35	35	53	25	27	39
首里真和志町1丁目	94	1	4	2	4	7	2	6	5
首里真和志町2丁目	71	2	6	2	2	1	4	2	3
首里山川町1丁目	706	30	40	44	50	40	26	24	44
首里山川町2丁目	258	6	11	9	13	13	15	15	15
首里山川町3丁目	338	16	12	12	9	18	16	25	32
小 祿 支 所	28,984	1,820	1,845	1,796	1,748	1,674	1,931	2,001	2,495
字 赤 嶺									
赤 嶺 1 丁目	618	42	41	44	53	40	41	54	59
赤 嶺 2 丁目	1,044	58	64	77	90	57	55	53	96
字 宇 栄	3,290	169	189	202	216	166	194	190	256
宇 栄 原 1 丁目	1,120	59	54	70	99	63	82	59	88
宇 栄 原 2 丁目	697	22	48	52	53	37	29	34	42
宇 栄 原 3 丁目	1,585	84	106	101	77	96	86	108	142
字 小 祿	4,476	277	274	249	252	255	265	326	382
小 祿 1 丁目	2,057	157	125	112	96	117	157	157	150
小 祿 2 丁目	329	32	35	27	14	14	17	36	37
小 祿 3 丁目	402	34	43	29	19	17	22	36	54
小 祿 4 丁目	905	72	89	84	59	37	66	63	88
小 祿 5 丁目	624	65	57	42	26	28	49	70	78
字 鏡 原 水	23				3	10	10		
鏡 原 町 志	1,082	61	49	39	55	64	84	65	84
字 具 志 1 丁目	962	76	88	73	45	49	68	75	101
具 志 2 丁目	973	70	50	58	53	52	65	78	71
具 志 3 丁目	944	89	79	56	53	50	87	85	108
字 高 良 1 丁目	414	32	32	17	15	29	26	25	38
高 良 2 丁目	833	52	49	38	47	48	51	55	66
高 良 3 丁目	258	26	21	5	14	20	18	29	33
字 田 原 1 丁目	1,056	43	24	46	59	73	64	50	64
田 原 2 丁目	490	46	32	24	30	31	48	52	54
田 原 3 丁目	161	11	10	9	9	11	15	12	18
田 原 4 丁目	1,326	34	48	86	99	98	88	54	73
字 当 宮 間 城	317	26	23	23	18	14	28	20	33
字 宮 城 1 丁目	60				6	30	20	2	1
宮 城 1 丁目	345	24	30	20	18	19	20	22	28
字 安 次 嶺	100	9	12	8	6	3	1	5	11
字 大 嶺									
金 城 1 丁目	401	24	29	26	20	27	35	20	30
金 城 2 丁目	936	57	62	80	72	55	60	72	94
金 城 3 丁目	214	16	21	14	13	6	8	19	23
金 城 4 丁目	232	16	19	19	17	14	16	23	25
金 城 5 丁目	710	37	42	66	42	44	56	52	68

注：住民基本台帳による人口である(外国人は含まない)。

登録人口（女性）

平成23年3月31日現在

40歳～ 44歳	45歳～ 49歳	50歳～ 54歳	55歳～ 59歳	60歳～ 64歳	65歳～ 69歳	70歳～ 74歳	75歳～ 79歳	80歳～ 84歳	85歳以上
17	21	12	20	20	16	9	15	14	13
40	52	43	52	48	26	41	37	24	22
28	22	22	17	30	16	9	17	7	14
27	26	22	22	36	9	22	26	23	18
2	5	4	2	2	4	3	3	4	3
19	17	11	12	9	12	10	11	5	9
14	16	11	15	22	14	21	16	13	12
10	5	4	6	5	1	7	4	7	6
17	12	9	8	8	6	9	14	9	9
10	21	10	12	16	12	19	10	11	10
82	85	76	86	89	74	76	61	32	51
31	37	51	45	31	27	31	22	14	13
2	4	5	7	14	5	5	6	7	8
8	1	3	2	3	6	6	10	5	5
56	54	49	48	51	41	31	31	21	26
13	16	18	16	17	12	18	20	17	14
22	20	19	20	27	18	17	23	15	17
2,240	1,970	1,778	1,683	1,534	975	1,221	930	688	655
52	52	35	33	29	15	9	9	5	5
97	91	89	67	43	34	30	21	13	9
230	213	195	185	207	166	194	129	98	91
67	74	76	70	64	36	52	43	34	30
49	60	37	51	31	31	39	38	23	21
119	105	82	89	84	60	87	61	59	39
345	271	242	256	281	179	222	163	111	126
145	140	138	124	106	71	88	70	59	45
22	17	16	15	12	7	12	11	4	1
45	29	10	24	15	4	11	4	6	
94	79	46	30	25	16	24	10	13	10
72	32	27	24	11	9	13	10	6	5
80	54	79	61	74	40	65	64	33	31
72	63	58	52	35	23	31	25	13	15
59	51	52	65	65	41	51	43	20	29
73	56	50	51	42	22	18	9	7	9
32	21	22	32	16	20	20	11	12	14
64	59	43	55	51	25	44	33	22	31
16	21	17	5	11	3	4	7	5	3
72	62	73	87	74	34	64	54	56	57
46	32	24	19	20	10	6	7	7	2
10	10	15	3	5	7	6	4		6
64	107	133	126	97	57	52	47	33	30
29	20	20	15	15	6	8	7	5	7
1									
28	16	23	22	21	8	15	10	10	11
14	9	10	4	4	2				2
37	35	34	23	19	12	7	8	11	4
97	85	56	45	29	21	23	9	11	8
21	14	4	13	13	4	8	7	4	6
19	19	14	8	10	3	2	3	1	4
69	73	58	29	25	9	16	13	7	4

資料：市民文化部 市民課

9 . 町 丁 字 別

町 丁 字 名	平成22年12月		平成23年1月		平成23年2月		平成23年3月	
	人 口	世 帯 数	人 口	世 帯 数	人 口	世 帯 数	人 口	世 帯 数
那 本 市	316,357	134,940	316,505	135,107	316,628	135,211	316,138	135,326
曙 目	95,951	45,015	95,967	45,043	95,957	45,061	95,766	45,101
1 丁	1,539	747	1,541	744	1,536	746	1,515	739
2 丁	1,509	686	1,508	682	1,504	684	1,496	683
3 丁	1,808	827	1,814	830	1,817	832	1,811	832
旭 町	139	63	142	64	145	64	150	67
字 安 謝 目	4,058	1,806	4,057	1,812	4,067	1,814	4,085	1,822
安 謝 1 丁	1,573	671	1,576	671	1,578	669	1,574	672
安 謝 2 丁	2,657	1,225	2,641	1,213	2,655	1,213	2,648	1,212
安 字 天 久 目	2,727	1,357	2,726	1,356	2,720	1,359	2,714	1,353
天 久 1 丁	1,591	637	1,604	644	1,615	651	1,607	657
天 久 2 丁	2,002	907	2,012	917	2,009	916	1,996	913
泉 崎 1 丁	1,276	629	1,276	629	1,287	631	1,295	638
泉 崎 2 丁	1,740	816	1,737	818	1,739	817	1,760	826
字 上 之 屋 目	1,037	491	1,060	502	1,059	498	1,083	506
上 之 屋 1 丁	1,357	596	1,341	582	1,344	583	1,362	586
奥 武 山 町	251	100	250	100	250	100	244	99
お も ろ ま ち 1 丁	240	107	242	109	244	111	238	108
お も ろ ま ち 2 丁	1,371	523	1,387	526	1,393	530	1,357	525
お も ろ ま ち 3 丁	1,130	414	1,124	412	1,121	413	1,104	405
お も ろ ま ち 4 丁	1,979	973	1,977	976	1,968	973	1,953	967
久 米 1 丁	1,356	662	1,362	664	1,371	670	1,396	682
久 米 2 丁	1,738	866	1,744	868	1,725	857	1,731	866
久 茂 地 1 丁	109	55	108	55	108	55	108	55
久 茂 地 2 丁	1,100	601	1,098	598	1,084	591	1,087	596
久 茂 地 3 丁	602	293	600	292	595	293	597	294
字 古 波 蔵 目	300	156	299	157	298	156	300	155
古 波 蔵 3 丁	3,146	1,364	3,139	1,364	3,142	1,366	3,109	1,348
古 波 蔵 4 丁	790	386	785	382	783	378	786	380
字 楚 辺 目	531	244	529	246	523	245	528	248
楚 辺 1 丁	1,397	669	1,396	668	1,397	667	1,385	660
楚 辺 2 丁	2,764	1,290	2,763	1,290	2,744	1,283	2,722	1,275
辻 1 丁	1,546	777	1,535	773	1,538	776	1,521	771
辻 2 丁	877	507	879	511	889	522	878	515
辻 3 丁								
字 壺 川 目	102	46	102	46	102	46	101	44
壺 川 1 丁	1,228	558	1,239	563	1,240	560	1,235	559
壺 川 2 丁	1,301	562	1,295	558	1,289	557	1,300	564
壺 川 3 丁	1,078	531	1,074	530	1,071	528	1,062	521
壺 屋 1 丁	2,290	1,171	2,284	1,173	2,277	1,176	2,274	1,177
泊 1 丁	2,830	1,253	2,825	1,253	2,840	1,259	2,811	1,252
泊 2 丁	1,620	733	1,614	731	1,601	731	1,623	745
泊 3 丁	1,407	623	1,405	625	1,407	625	1,418	638
通 堂 町								
西 1 丁	1,379	747	1,377	748	1,376	749	1,385	750
西 2 丁	858	451	862	455	874	458	872	459
西 3 丁	1,378	635	1,381	636	1,386	639	1,385	640
字 二 中 前 町	3	1	3	1	3	1	3	1
東 827	467	838	466	838	467	837	471	
樋 川 1 丁	3,011	1,499	3,009	1,496	3,005	1,495	2,978	1,488
樋 川 2 丁	1,134	538	1,135	537	1,126	533	1,119	532
前 島 1 丁	1,128	542	1,136	548	1,136	547	1,135	548
前 島 2 丁	1,822	904	1,819	907	1,812	904	1,819	911
前 島 3 丁	1,017	551	1,008	547	1,012	549	1,013	547
牧 志 1 丁	1,378	691	1,377	692	1,387	692	1,388	695
牧 志 2 丁	1,853	960	1,857	964	1,859	967	1,850	966

注：住民基本台帳による人口である(外国人は含まない)。

人口動態

平成23年3月中の人口増加										人口 増加数
自然動態			社会動態							
出生	死亡	自然増加	転入	管内転入	管外転入	転出	管内転出	管外転出	社会増加	
276	208	68	2,506	1,133	758	3,064	1,133	758	558	490
89	69	20	824	307	214	973	307	276	211	191
			10	4		19	10	6	21	21
2	1	1	4	1	8	9	6	7	9	8
1	3	2	7	7	2	11	8	1	4	6
			1	4	1	1			5	5
5	2	3	24	10	12	20	9	2	15	18
3		3	13	7	1	24	1	3	7	4
5	1	4	21	10	5	42	3	2	11	7
4	2	2	11	19	10	27	15	6	8	6
2		2	24	2	3	27	9	3	10	8
6		6	21	5	5	39	8	3	19	13
1	1		21	3	4	12	1	7	8	8
1	1		26	8	6	12	4	3	21	21
			23	3	11	11	2		24	24
2		2	36	11	1	27	5		16	18
			1			6		1	6	6
						6			6	6
1	1		5	3		42		2	36	36
2		2	7	6		23	5	4	19	17
3		3	30	12	6	52	4	10	18	15
1		1	17	13	6	6	5	1	24	25
1		1	21	3	3	9	6	7	5	6
1	1		8	6	4	8	4	3	3	3
2	2		7	2	1	5		3	2	2
			1	4		2	1		2	2
2	3	1	5	5	2	26	8	10	32	33
1	1		8	3	2	6	1	3	3	3
			4	6	2	2	4	1	5	5
2	2		7	7	1	16	11		12	12
1	5	4	14	6	5	22	18	3	18	22
1		1	6	7	2	11	13	9	18	17
			9	2	1	10	5	8	11	11
					2	3			1	1
1		1	4	2	3	13		2	6	5
1	1		12	3	9	8	1	4	11	11
			5	1	3	10	2	6	9	9
2	2		20	4	11	19	6	13	3	3
4	1	3	12	6		34	4	12	32	29
1	1		33	9	2	17	4	1	22	22
1	1		15	7	7	7		11	11	11
	4	4	15	10	5	10	2	5	13	9
1		1	7	4		11	2	1	3	2
	1	1	12	6		13	5			1
	1	1	8	1	2	4	5	2		1
2	5	3	7	2	8	24	10	7	24	27
	1	1	1	2	2	2	2	7	6	7
			15	4		7	9	4	1	1
2	3	1	13	9	3	3	8	6	8	7
1	3	2	10	7		7	5	2	3	1
1	1		10	2	5	9	7		1	1
	3	3	17		3	13	7	6	6	9

資料：市民文化部 市民課

9 . 町 丁 字 別

町 丁 字 名				平成22年12月		平成23年1月		平成23年2月		平成23年3月		
				人 口	世 帯 数	人 口	世 帯 数	人 口	世 帯 数	人 口	世 帯 数	
牧	志	3	丁	目	1,966	1,092	1,974	1,096	1,988	1,100	2,022	1,132
松	尾	1	丁	目	1,481	707	1,481	709	1,483	711	1,487	716
松	尾	2	丁	目	2,736	1,389	2,729	1,383	2,728	1,382	2,708	1,378
松	山	1	丁	目	1,021	536	1,021	537	1,021	541	1,016	540
松	山	2	丁	目	1,124	583	1,117	581	1,075	567	1,077	567
港	町	1	丁	目								
港	町	2	丁	目	322	178	326	182	325	181	326	184
港	町	3	丁	目	2	2	2	2	1	1	1	1
港	町	4	丁	目								
字		銘		苑	1,232	508	1,231	508	1,241	511	1,233	509
銘	苑	1	丁	目	2,330	916	2,341	925	2,336	927	2,336	936
銘	苑	2	丁	目	1,528	595	1,530	593	1,543	596	1,523	583
銘	苑	3	丁	目	1,395	571	1,403	572	1,407	573	1,401	573
山	下			町	2,062	881	2,056	875	2,059	874	2,050	871
若	狭	1	丁	目	909	423	909	422	911	426	906	425
若	狭	2	丁	目	1,402	611	1,404	612	1,399	609	1,387	611
若	狭	3	丁	目	2,492	1,091	2,485	1,091	2,485	1,092	2,475	1,087
垣	花			町								
垣	花	町	1	丁								
垣	花	町	2	丁								
垣	花	町	3	丁	65	24	66	24	66	24	70	25
住	吉	町	1	丁								
住	吉	町	2	丁								
住	吉	町	3	丁								
字		小		禄								
真	和	志	支	所	104,463	44,368	104,523	44,442	104,504	44,467	104,511	44,575
字	古	波		蔵	2,960	1,247	2,958	1,246	2,983	1,254	3,007	1,258
古	波	蔵	2	丁	2,266	1,012	2,253	1,009	2,252	1,006	2,230	1,000
壺	屋		2	丁	2,222	1,062	2,230	1,064	2,238	1,070	2,224	1,066
字		与		儀	3,601	1,586	3,604	1,587	3,591	1,584	3,575	1,582
与	儀		1	丁	1,552	686	1,551	687	1,544	681	1,548	686
与	儀		2	丁	1,746	727	1,738	724	1,741	725	1,747	735
字		安		里	3,721	1,821	3,713	1,830	3,721	1,835	3,733	1,845
安	里		1	丁	485	266	490	269	491	271	499	277
安	里		2	丁	812	437	813	437	816	442	810	445
安	里		3	丁	945	497	945	496	943	495	942	495
字		上		間	3,691	1,385	3,705	1,392	3,712	1,395	3,706	1,397
上	間		1	丁	1,058	407	1,054	407	1,057	411	1,057	410
字		国		場	11,219	4,723	11,246	4,740	11,257	4,750	11,257	4,757
字		識		名	1,438	510	1,439	511	1,444	512	1,458	515
識	名		1	丁	2,527	1,063	2,526	1,064	2,542	1,072	2,544	1,075
識	名		2	丁	1,024	400	1,018	398	1,018	399	1,011	399
識	名		3	丁	2,433	985	2,447	987	2,451	992	2,438	988
識	名		4	丁	731	265	731	264	729	264	718	259
字		大		道	3,241	1,497	3,240	1,502	3,232	1,504	3,234	1,510
字	仲	井		真	4,192	1,594	4,195	1,595	4,186	1,592	4,194	1,603
長	田		1	丁	2,084	948	2,083	948	2,081	950	2,089	951
長	田		2	丁	5,372	2,291	5,377	2,297	5,371	2,293	5,373	2,296
繁	多	川	1	丁	2,941	1,184	2,937	1,179	2,942	1,180	2,928	1,186
繁	多	川	2	丁	1,887	787	1,870	783	1,864	778	1,869	778
繁	多	川	3	丁	1,689	694	1,690	695	1,617	654	1,625	652
繁	多	川	4	丁	1,847	706	1,857	709	1,842	707	1,835	709
繁	多	川	5	丁	2,015	781	2,004	778	1,995	776	2,000	779
字		古		島	1,270	521	1,272	524	1,280	526	1,290	536
古	島		1	丁	1,446	573	1,438	567	1,442	571	1,439	576
古	島		2	丁	2,043	764	2,035	760	2,037	761	2,035	765

注：住民基本台帳による人口である(外国人は含まない)。

人口動態

平成23年3月中の人口増加											人 増 加 数
自 然 動 態			社 会 動 態								
出 生	死 亡	自然増加	転 入	管内転入	管外転入	転 出	管内転出	管外転出	社会増加		
		3	3	34	8	13	11	2	5	37	34
1	2	1	14	3	3	9	5	1	5	5	4
1		1	17	2	1	22	8	11	21	21	20
1		1	13	2		15	6		6	6	5
2	1	1	11	5	2	15	1	1	1	1	2
1		1	5	4	1	8	1	1			1
	2	2	7	2	4	14	3	2	6	6	8
3	1	2	37	3	3	25	3	17	2	2	
2		2	28		1	39	3	9	22	22	20
4	1	3	20	5	2	21	4	11	9	9	6
5	1	4	10	2	2	9	7	11	13	13	9
	1	1	2	6	2	9	3	2	4	4	5
1	1	1	13	3	3	16	10	5	12	12	12
1	2	1	4	4	5	13	6	3	9	9	10
				1		3			4	4	4
89	65	24	751	337	291	802	337	257	17	7	
4	1	3	44	8	6	26	7	4	21	21	24
			12		6	21	9	10	22	22	22
	3	3	7	1	7	12	3	12	12	12	15
1		1	26	6	4	37	12	4	17	17	16
			10	8	5	13	1	5	4	4	4
1		1	10	6	3	5	3	6	5	5	6
1	2	1	34	6	16	23	9	11	13	13	12
			16		2	2	5	3	8	8	8
			12	2	1	13		8	6	6	6
1		1	5	1	1	6	1	1	1	1	
6	1	5	18	17	4	25	13	12	11	11	6
1		1	3	1		5			1	1	
14	5	9	100	30	31	116	24	30	9	9	
			10	8	4	4	1	3	14	14	14
1	3	2	11	10	6	10	11	2	4	4	2
2	1	1	4	1		6	7		8	8	7
			18	6	1	20	17	1	13	13	13
	2	2	5			7	6	1	9	9	11
	3	3	26	10	16	26	8	13	5	5	2
6	3	3	34	13	11	33	10	10	5	5	8
6		6	23	18	7	27	18	1	2	2	8
6	4	2	41	27	14	56	21	5	2	2	2
2	3	1	21	7	8	22	25	2	13	13	14
2		2	14	3	1	4	4	7	3	3	5
			16	18	25	11	5	35	8	8	8
2	4	2	2	12	2	12	6	3	5	5	7
1	2	1	15	6	6	13	5	3	6	6	5
	1	1	12	7	11	9	2	8	11	11	10
	4	4	18	4	2	11	9	3	1	1	3
4		4	13	1	13	24	5	4	6	6	2

資料：市民文化部 市民課

9 . 町 丁 字 別

町 丁 字 名	平成22年12月		平成23年1月		平成23年2月		平成23年3月	
	人 口	世 帯 数	人 口	世 帯 数	人 口	世 帯 数	人 口	世 帯 数
字 真 地	3,885	1,447	3,879	1,448	3,885	1,456	3,855	1,445
字 真 嘉 比	3,160	1,293	3,177	1,296	3,183	1,297	3,216	1,308
真 嘉 比 2 丁 目	46	18	46	18	46	18	46	18
真 嘉 比 3 丁 目	343	118	343	118	350	120	350	120
松 島 1 丁 目	101	36	102	37	99	36	102	37
松 島 2 丁 目	580	204	581	205	583	205	583	204
字 松 川	2,507	1,183	2,501	1,177	2,498	1,178	2,525	1,193
松 川 1 丁 目	1,570	669	1,578	674	1,584	681	1,583	684
松 川 2 丁 目	1,513	713	1,535	724	1,548	728	1,541	726
松 川 3 丁 目	2,314	1,029	2,332	1,037	2,327	1,036	2,327	1,037
三 原 1 丁 目	2,266	1,026	2,269	1,033	2,269	1,035	2,272	1,039
三 原 2 丁 目	2,936	1,314	2,935	1,317	2,942	1,318	2,941	1,321
三 原 3 丁 目	1,870	772	1,878	776	1,872	774	1,865	771
字 寄 宮	582	276	582	276	572	271	562	267
寄 宮 1 丁 目	1,773	772	1,763	772	1,757	767	1,757	767
寄 宮 2 丁 目	2,736	1,263	2,734	1,263	2,745	1,275	2,749	1,283
寄 宮 3 丁 目	1,823	816	1,829	822	1,825	822	1,822	825
首 里 支 所	57,847	22,421	57,841	22,437	57,936	22,482	57,882	22,474
首 里 赤 田 町 1 丁 目	391	149	381	146	388	149	400	153
首 里 赤 田 町 2 丁 目	434	149	433	149	434	149	430	146
首 里 赤 田 町 3 丁 目	158	63	160	63	158	62	157	62
首 里 赤 平 町 1 丁 目	362	145	361	144	360	144	355	141
首 里 赤 平 町 2 丁 目	750	315	753	317	752	316	752	315
首 里 池 端 町	187	88	185	87	188	89	188	89
首 里 石 嶺 町 1 丁 目	3,041	1,057	3,044	1,057	3,039	1,054	3,032	1,047
首 里 石 嶺 町 2 丁 目	6,347	2,398	6,373	2,407	6,361	2,400	6,366	2,403
首 里 石 嶺 町 3 丁 目	3,802	1,445	3,788	1,445	3,795	1,448	3,782	1,446
首 里 石 嶺 町 4 丁 目	8,946	3,536	8,972	3,548	8,974	3,546	8,917	3,529
首 里 大 名 町 1 丁 目	1,660	662	1,648	659	1,650	659	1,648	658
首 里 大 名 町 2 丁 目	785	303	795	306	793	306	791	308
首 里 大 名 町 3 丁 目	2,187	858	2,166	852	2,155	847	2,125	837
首 里 大 中 町 1 丁 目	507	215	508	216	513	216	511	216
首 里 大 中 町 2 丁 目	242	97	247	99	251	101	246	101
首 里 金 城 町 1 丁 目	503	219	502	218	504	220	514	224
首 里 金 城 町 2 丁 目	409	160	407	160	409	159	409	158
首 里 金 城 町 3 丁 目	334	133	333	133	328	132	327	132
首 里 金 城 町 4 丁 目	1,028	373	1,032	375	1,031	375	1,025	376
首 里 儀 保 町 1 丁 目	346	141	349	142	348	142	347	141
首 里 儀 保 町 2 丁 目	206	91	205	89	204	90	205	89
首 里 儀 保 町 3 丁 目	346	133	347	132	342	131	349	133
首 里 儀 保 町 4 丁 目	501	192	501	192	503	195	510	196
首 里 久 場 川 町 1 丁 目	1,293	474	1,289	473	1,277	470	1,262	468
首 里 久 場 川 町 2 丁 目	2,095	841	2,104	846	2,237	909	2,318	946
首 里 崎 山 町 1 丁 目	602	234	603	234	602	233	606	231
首 里 崎 山 町 2 丁 目	210	78	211	78	211	78	209	77
首 里 崎 山 町 3 丁 目	443	180	443	180	441	179	444	179
首 里 崎 山 町 4 丁 目	696	249	698	251	695	250	703	252
首 里 寒 川 町 1 丁 目	687	280	685	282	677	279	665	274
首 里 寒 川 町 2 丁 目	786	329	781	326	782	326	784	328
首 里 末 吉 町 1 丁 目	729	273	726	271	722	270	721	271
首 里 末 吉 町 2 丁 目	1,266	448	1,269	449	1,272	450	1,269	449
首 里 末 吉 町 3 丁 目	1,725	670	1,723	669	1,726	669	1,730	671
首 里 末 吉 町 4 丁 目	436	172	433	171	432	170	437	171
首 里 平 良 町 1 丁 目	997	382	994	383	991	381	997	385
首 里 平 良 町 2 丁 目	447	181	448	182	446	181	450	181

注：住民基本台帳による人口である(外国人は含まない)。

人口動態

平成23年3月中の人口増加											人 増 加 数
自 然 動 態			社 会 動 態								
出 生	死 亡	自然増加	転 入	管内転入	管外転入	転 出	管内転出	管外転出	社会増加		
4		4	14	6	4	43	3	12	34	30	
9	2	7	31	13	20	23	7	8	26	33	
			1	3				4			
			2		1				3	3	
			3		3	2	3	1			
2	4	2	24	14	16	17	4	4	29	27	
			8	2		4	5	2	1	1	
2		2	9	2	1	12	5	4	9	7	
1	2	1	18	5	7	16	11	2	1		
4	2	2	13	13	14	22	16	1	1	3	
	6	6	19	14	2	17	10	3	5	1	
2		2	13	3	1	15	5	6	9	7	
			1	1		9	1	2	10	10	
1	4	3	2	8	5	4	5	3	3		
2	2		8	11	2	12	5		4	4	
1	1		5	5	2	7	6	2	3	3	
46	44	2	410	246	136	487	246	115	56	54	
			5	5	6	4			12	12	
2		2	1			6		1	6	4	
	1	1	1			1			1	1	
			1			4		2	5	5	
			2	4	2	3	5				
			3			3					
4	1	3	20	6		27	8	1	10	7	
5	2	3	49	53	12	65	40	7	2	5	
6	5	1	12	11	7	26	15	3	14	13	
11	10	1	79	14	17	101	53	14	58	57	
1	3	2	13	6	1	16	2	2		2	
			1		1	3		1	2	2	
1	4	3	9	3	5	11	17	16	27	30	
	1	1		3		4			1	2	
					1	5		1	5	5	
			6	3	1				10	10	
2		2	3		1	3		3	2		
1	1					1			1	1	
			8		3	8	5	4	6	6	
	1	1	1				1			1	
			2			1			1	1	
			9	4		4		2	7	7	
1	1		9	6		3	3	2	7	7	
1	1		5	8		16	5	7	15	15	
2	1	1	19	38	42	11	4	4	80	81	
	1	1	4	15		10	3	1	5	4	
						2			2	2	
			5			1		1	3	3	
			6		3	1			8	8	
1	1		7	1	1	5	9	7	12	12	
			6	4	1	8		1	2	2	
			4	1	3	2	4	3	1	1	
			9	7		15	4		3	3	
1	1		15		4	9		6	4	4	
			5	1			1		5	5	
1		1	11	11	5	12	9	1	5	6	
	1	1	8	3		5	1		5	4	

資料：市民文化部 市民課

9 . 町 丁 字 別

町 丁 字 名	平成22年12月		平成23年1月		平成23年2月		平成23年3月	
	人 口	世 帯 数	人 口	世 帯 数	人 口	世 帯 数	人 口	世 帯 数
首里汀良町1丁目	471	197	465	196	469	196	462	194
首里汀良町2丁目	467	193	464	192	459	192	462	192
首里汀良町3丁目	1,245	527	1,244	527	1,244	525	1,227	514
首里当蔵町1丁目	549	211	551	212	556	214	553	214
首里当蔵町2丁目	735	307	733	306	740	307	736	307
首里当蔵町3丁目	74	34	73	34	71	34	76	36
首里桃園町1丁目	403	155	404	156	403	158	393	154
首里桃園町2丁目	439	186	440	186	437	185	436	184
首里鳥堀町1丁目	203	86	207	87	206	86	203	84
首里鳥堀町2丁目	367	143	368	143	369	144	372	145
首里鳥堀町3丁目	517	194	515	193	509	192	514	194
首里鳥堀町4丁目	2,588	937	2,586	939	2,593	940	2,592	943
首里鳥堀町5丁目	1,075	397	1,067	394	1,065	394	1,069	395
首里真和志町1丁目	176	80	176	80	176	80	173	79
首里真和志町2丁目	140	61	137	61	136	61	136	61
首里山川町1丁目	1,368	508	1,367	508	1,363	506	1,358	503
首里山川町2丁目	518	210	516	209	513	208	513	208
首里山川町3丁目	628	282	631	283	636	285	626	284
小 祿 支 所	58,096	23,136	58,174	23,185	58,231	23,201	57,979	23,176
字 赤 嶺	92	92	91	91	92	92	91	91
赤 嶺 1 丁目	1,221	444	1,222	444	1,224	444	1,215	445
赤 嶺 2 丁目	1,960	695	1,964	694	1,976	698	1,967	696
字 宇 栄	6,289	2,482	6,297	2,489	6,284	2,482	6,314	2,511
宇 栄 原 1 丁目	2,155	820	2,156	826	2,157	824	2,170	835
宇 栄 原 2 丁目	1,384	487	1,393	489	1,401	495	1,390	493
宇 栄 原 3 丁目	3,154	1,277	3,158	1,281	3,157	1,284	3,137	1,282
字 小 祿	8,909	3,465	8,919	3,469	8,918	3,474	8,877	3,468
小 祿 1 丁目	4,026	1,618	4,043	1,626	4,051	1,627	4,028	1,621
小 祿 2 丁目	669	233	671	234	671	234	662	231
小 祿 3 丁目	765	286	764	286	774	288	776	288
小 祿 4 丁目	1,756	565	1,764	568	1,772	572	1,754	568
小 祿 5 丁目	1,197	423	1,197	421	1,206	423	1,217	428
字 鏡 原	472	472	472	472	468	468	451	451
鏡 原 町 志	2,053	925	2,062	931	2,070	929	2,048	923
具 志 1 丁目	1,946	686	1,948	689	1,962	694	1,946	696
具 志 2 丁目	1,948	720	1,947	722	1,949	723	1,956	728
具 志 3 丁目	1,979	775	1,994	779	2,002	781	1,976	772
字 高 良	815	309	813	311	802	307	797	308
高 良 1 丁目	1,697	650	1,704	657	1,699	654	1,685	653
高 良 2 丁目	501	200	501	200	502	200	507	200
高 良 3 丁目	2,124	831	2,118	827	2,118	824	2,107	824
字 田 原	928	378	931	381	944	386	934	382
田 原 1 丁目	298	124	295	124	297	125	297	126
田 原 2 丁目	2,455	913	2,453	915	2,446	914	2,442	911
田 原 3 丁目	638	228	640	229	634	229	622	227
田 原 4 丁目	793	793	786	786	783	783	780	780
字 宮 城	687	256	691	256	690	257	681	256
字 安 次	253	127	255	129	254	128	265	134
字 大 嶺	800	289	799	288	804	291	804	292
金 城 1 丁目	1,854	700	1,856	701	1,854	702	1,828	688
金 城 2 丁目	427	152	425	151	425	151	422	149
金 城 3 丁目	448	180	448	180	448	180	447	182
金 城 4 丁目	1,403	541	1,397	539	1,397	538	1,386	537

注：住民基本台帳による人口である(外国人は含まない)。

人口動態

平成23年3月中の人口増加											人口増加数
自然動態			社会動態								
出生	死亡	自然増加	転入	管内転入	管外転入	転出	管内転出	管外転出	社会増加		
		1	1	1		1	2	4	2	6	7
1		1	10			1	3	6		2	3
2	1	1	1	6	1	11	10	5	18	17	17
			1	5	3	9		3	3	3	3
1		1	5	1		8	2	1	5	4	4
			5						5	5	5
						7	2	1	10	10	10
			3			3		1	1	1	1
				4		7			3	3	3
	1	1	3	4		3			4	3	3
	1	1	7	1	1	2		1	6	5	5
1	4	3	16	13	4	10	16	5	2	1	1
			9		2	6	1		4	4	4
						1	1	1	3	3	3
1		1	8	1	2	5	8	4	6	5	5
			1	4		5					
			2		5	9	7	1	10	10	10
52	30	22	521	243	117	802	243	110	274	252	
			2			3			1	1	1
2	1	1	20	5		17	15	3	10	9	9
3	1	2	10		2	22		1	11	9	9
3	2	1	35	72	27	84	18	3	29	30	30
1		1	13	3	4	4	2	2	12	13	13
1		1	2	14		17	10	1	12	11	11
2	3	1	18	7	5	32	5	12	19	20	20
5	2	3	63	24	17	102	33	13	44	41	41
10	4	6	23	11	7	36	19	15	29	23	23
1		1	1	5		9	7		10	9	9
	1	1	10	7	2	12	3	1	3	2	2
3	1	2	15	5	6	24	16	6	20	18	18
1		1	21	7	4	14	7	1	10	11	11
			27			36	5	3	17	17	17
2	4	2	11	2	4	23	11	3	20	22	22
3	1	2	18	2		24	8	6	18	16	16
2	2		9	10	7	14	5		7	7	7
3		3	27	22		67	6	5	29	26	26
3	2	1	8	2		8	7	1	6	5	5
			20	3	6	24	17	2	14	14	14
1		1	12	1		8		1	4	5	5
1	3	2	10	6	2	13	11	3	9	11	11
			21	1		26	5	1	10	10	10
			1	1		2					
1	3	2	9	2	10	16	3	4	2	4	4
			3			11		4	12	12	12
			32	4	1	34	5	1	3	3	3
			2	2	1	8	3	3	9	9	9
1		1	16	4		10			10	11	11
			9	1	6	15		1			
3		3	26	7	3	53	8	4	29	26	26
			2			1	4		3	3	3
			8			5	1	3	1	1	1
			17	13	3	31	6	7	11	11	11

資料：市民文化部 市民課

10 . 南部広域圏市町村人口

(住民基本台帳人口)

平成23年3月末現在

市町村名	面積 (km ²)	世帯数	人口	市町村名	面積 (km ²)	世帯数	人口
総数	371.37	272,270	678,153	渡嘉敷村	19.20	409	705
那覇市	39.24	135,326	316,138	座間味村	16.74	502	898
浦添市	19.09	43,957	111,463	粟国村	7.64	450	807
糸満市	46.63	22,419	58,799	渡名喜村	3.74	225	408
豊見城市	19.45	21,399	57,957	南大東村	30.57	607	1,263
南城市	49.77	14,334	40,811	北大東村	13.10	237	523
与那原町	5.08	6,414	17,073	久米島町	63.50	3,837	8,541
南風原町	10.72	12,405	35,137	八重瀬町	26.90	9,749	27,630

注:面積は平成22年10月1日現在の、国土地理院による数値。

資料: 国土地理院「全国都道府県市町村別面積調」

ただし、那覇市と豊見城市は境界が一部未定のため按分によるものである。

各市町村

11 . 生活保護の状況

年度・月	被保護実数		保護率 (人口1,000人 に対して)	扶 助 費 (千円)						
	世帯	人員		総額	生活扶助	住宅扶助	教育扶助	介護扶助	医療扶助	その他
平成21年度	6,624	9,506	30.17	1,258,317	416,079	173,658	8,034	26,474	619,506	14,567
22	7,159	10,176	32.20	1,444,180	455,390	190,150	9,068	31,715	744,537	13,321
平成22年12月	7,264	10,310	32.61	1,572,771	584,345	194,653	15,595	32,753	731,654	13,771
平成23年1月	7,332	10,377	32.80	1,445,879	462,478	194,707	5,516	33,098	737,312	12,768
2	7,337	10,394	32.84	1,510,164	476,124	195,646	19,047	34,166	771,802	13,379
3	7,421	10,490	33.13	1,515,439	474,197	196,661	5,794	31,878	795,036	11,873
平成22年3月	6,927	9,947	31.49	1,104,314	449,187	180,759	5,707	28,304	427,406	12,951

注: 年度は平均、各月は月末現在の数字で保護停止中を含む。その他は施設事務費を含む。

資料: 健康福祉部 保護管理課

各扶助費は四捨五入した値なので、総額とは一致しない。

12 . 国民健康保険の状況

年度・月	被保険者世帯数	被保険者数 (a)	診療費の 受診件数	療養給付費 (千円)				受診率 (%)	診療費の 1件あたり 費用額 (円)
				総額	保険者 負担分	被保険者 負担分	他法負担分		
平成21年度	r56,137	r105,944 r(103,308)	790,382	26,556,597	19,230,373	6,278,630	1,047,594	765.24	27,751
平成22年8月	56,203	105,217 (101,802)	63,372	2,228,512	1,616,237	524,926	87,349	62.25	29,117
9	56,200	105,079 (101,478)	64,657	2,278,758	1,651,619	536,124	91,016	63.72	29,096
10	56,169	104,961 (101,285)	65,315	2,253,681	1,632,274	534,097	87,310	64.49	28,551
11	56,081	104,705 (101,072)	66,690	2,279,428	1,650,402	537,836	91,190	65.98	28,071
平成21年11月	56,067	105,590 (102,588)	60,180	2,096,095	1,521,406	496,399	78,289	58.66	28,985

注: 被保険者世帯数、被保険者数については年度は平均、各月は月末現在である。

資料: 健康福祉部 国保長寿医療課

被保険者数の()は、退職者医療制度該当者を除いた数である。

$$\text{受診率} = \frac{\text{件数}}{\text{被保険者数}(a)} \times 100$$

13 . 国民年金の状況

各年度末・月末現在

年度・月	適用状況				保険料免除者				納付率 (%)
	被保険者 総数	第1号 被保険者	任意加入 被保険者	第3号 被保険者	総数	法定免除者	申請免除者	学生納付 特例	
平成20年度	87,966	67,052	1,084	19,830	27,243	5,171	18,465	3,607	38.7
21	86,554	65,752	1,132	19,670	27,759	5,221	18,804	3,734	36.3
平成22年11月	85,534	64,955	1,278	19,301	25,349	5,372	16,719	3,258	34.0
12	85,510	64,936	1,295	19,279	25,849	5,378	17,050	3,421	34.4
平成23年1月	85,404	64,828	1,319	19,257	26,683	5,388	17,690	3,605	34.9
2	85,537	64,907	1,338	19,292	27,847	5,398	18,711	3,738	35.5
平成22年2月	85,985	65,308	1,111	19,566	26,734	5,185	17,944	3,605	36.0

注：「第1号被保険者」 農業、漁業、自営業やその家族及び学生。

資料：那覇年金事務所

「第2号被保険者」 厚生年金や共済組合に加入している人。

「第3号被保険者」 厚生年金や共済組合に加入している人に扶養されている配偶者。

「任意加入被保険者」 日本国内に住所を有する60歳以上65歳未満の人。 海外に居住する20歳以上65歳未満で日本国籍を有する人。 昭和40年4月1日以前に生まれた人で、老齢基礎年金の受給資格を満たしていない65歳以上70歳未満の人。

注：申請免除者は全額、3/4免除者、半額免除者、1/4免除者、納付猶予の合計。

14 . 職業紹介状況

年月	一般労働								就職率(%)
	求人数	求職者数			就職件数				
		総数	男	中高年齢	総数	男	中高年齢		
平成21年	66,927	213,813	107,433	61,709	11,534	5,122	2,623	5.4	
22	76,641	229,956	108,079	71,392	11,775	5,132	2,626	5.1	
平成22年11月	5,613	19,174	8,872	6,200	958	477	224	5.0	
12	4,917	18,322	8,447	5,962	771	375	176	4.2	
平成23年1月	5,494	19,197	8,666	6,115	755	329	161	3.9	
2	6,431	20,725	9,240	6,626	894	362	181	4.3	
平成22年2月	6,247	18,101	8,500	5,390	897	339	189	5.0	

注：「就職率」は、月間有効求職者数に対する率である。

資料：那覇公共職業安定所「月報 となつ」

15 . 雇用保険状況

年月	一般雇用保険								
	適用 事業所数	被保険者数	受給資格決定件数		初回受給者数		受給者		基本手当 支給額
			総数	男	総数	男	総数	男	
平成21年	11,519	197,848	14,060	6,748	12,243	6,155	58,107	31,645	7,038,513
22	12,045	205,298	12,745	5,440	10,522	4,436	43,187	19,412	4,749,619
平成22年11月	12,025	204,847	785	339	876	381	3,390	1,551	379,450
12	12,045	205,298	853	380	847	332	3,549	1,609	386,455
平成23年1月	12,092	204,966	991	424	539	230	3,230	1,451	355,572
2	12,131	205,077	804	316	846	360	3,270	1,466	329,020
平成22年2月	11,628	197,902	882	379	751	323	3,201	1,480	329,618

注：「適用事業所数」「被保険者数」は、各年末月末現在である。

資料：那覇公共職業安定所「月報 となつ」

注：受給資格決定件数、初回受給者数、受給者、保険金支給額は基本手当基本分。

16 . 1世帯あたり1ヶ月間の消費支出(二人以上の世帯)

単位: 円

用途分類	平成21年平均	平成22年平均	平成22年			平成23年	平成22年1月
			10月	11月	12月	1月	
集計世帯数	164	163	162	156	164	159	166
世帯人員(人)	3.26	3.26	3.28	3.29	3.32	3.21	3.27
有業人員(人)	1.29	1.28	1.35	1.26	1.27	1.25	1.29
世帯主の年齢(歳)	52.9	53.4	52.8	53.5	53.3	54.7	51.7
消費支出	258,841	238,723	221,390	218,030	299,468	233,208	245,173
食料	58,119	54,297	53,891	51,064	63,050	53,756	54,599
住居	24,068	24,269	24,200	25,414	28,950	19,529	22,859
光熱・水道	20,465	19,706	20,321	20,100	18,960	21,603	20,863
家具・家事用品	7,178	7,306	4,817	6,786	7,697	5,338	5,465
被服および履物	8,461	7,538	7,105	8,752	11,651	9,481	7,685
保健医療	10,025	9,127	10,319	11,035	9,981	9,752	9,707
交通・通信	30,236	28,479	25,352	24,375	29,510	27,294	27,197
教育	11,786	10,577	7,926	9,234	32,368	7,811	6,755
教養娯楽	21,846	20,140	19,841	19,392	27,568	21,757	19,703
その他の消費支出	66,657	57,283	47,618	41,876	69,733	56,887	70,340
現物総額	5,474	5,274	4,673	4,369	6,969	5,917	7,525

注: 二人以上の農林漁家世帯を含む。

資料: 沖縄県企画部統計課「沖縄県家計調査結果」

17 . 1世帯あたり1ヶ月間の収入と支出(二人以上の世帯のうち勤労者世帯)

単位: 円

用途分類	平成21年平均	平成22年平均	平成22年			平成23年	平成22年1月
			10月	11月	12月	1月	
集計世帯数	94	91	88	83	87	82	99
世帯人員(人)	3.46	3.53	3.59	3.63	3.65	3.49	3.47
有業人員(人)	1.47	1.56	1.63	1.58	1.52	1.53	1.48
世帯主の年齢(歳)	44.4	44.8	44.6	44.2	44.5	44.9	42.6
受取	758,739	729,468	668,405	594,948	1,103,872	727,448	718,633
実収入	404,194	394,409	374,086	314,036	671,592	334,212	363,388
経常収入	393,182	387,837	368,677	304,485	659,568	310,566	343,442
勤め先収入	375,058	368,109	294,687	296,483	616,108	303,188	338,407
事業・内職収入	1,551	2,229	2,711	4,601	6,543	3,836	2,935
他の経常収入	16,574	17,499	71,279	3,401	36,917	3,543	2,100
特別収入	11,012	6,572	5,409	9,551	12,024	23,646	19,946
実収入以外の受取 (繰越金を除く)	314,486	293,759	259,160	235,598	386,831	340,818	289,831
繰入金	40,058	41,300	35,158	45,314	45,450	52,418	65,414
支払	758,739	729,468	668,405	594,948	1,103,872	727,448	718,633
実支出	323,077	305,766	266,541	267,972	426,575	300,088	306,251
消費支出	272,856	259,433	234,575	231,961	342,638	261,812	265,395
食料	58,590	54,722	54,580	51,447	63,514	55,756	58,400
住居	26,607	30,256	34,353	32,203	32,822	27,989	28,717
光熱・水道	19,600	18,583	18,808	18,860	17,632	19,822	19,953
家具・家事用品	7,070	6,804	5,363	7,055	8,296	6,538	6,403
被服および履物	9,677	8,764	7,591	9,095	14,622	11,821	9,272
保健医療	10,509	8,289	8,710	9,607	9,573	8,970	7,477
交通・通信	36,850	33,526	29,125	26,183	34,025	34,655	34,086
教育	17,507	15,388	10,423	8,725	49,996	10,541	9,379
教養娯楽	24,673	21,258	18,652	19,515	32,891	22,980	24,025
その他の消費支出	61,773	61,844	46,970	49,271	79,267	62,739	67,682
非消費支出	50,221	46,333	31,966	36,011	83,937	38,276	40,855
実支出以外の支払 (繰越金を除く)	398,344	385,590	364,880	285,569	630,477	390,812	367,935
繰越金	37,319	38,112	36,983	41,408	46,820	36,549	44,448
現物総額	5,786	5,202	5,442	5,630	7,084	5,826	7,296
可処分所得	353,974	348,076	342,120	278,025	587,655	295,937	322,533
黒字	81,118	88,643	107,545	46,064	245,017	34,125	57,138
貯蓄純増	63,203	67,318	79,958	30,102	204,982	10,215	32,979

注: 二人以上の農林漁家世帯を含む。

資料: 沖縄県企画部統計課「沖縄県家計調査結果」

18 . 消 費 者 物 価 指 数

平成17年 = 100

項 目	平成22年 平均	平成 22 年		平成 23 年		平成22年 2 月	変 化 率 (%)	
		11 月	12 月	1 月	2 月		対前月	対前年
総合	100.7	100.9	100.4	100.4	100.2	100.8	0.2	0.6
生鮮食品を除く総合	100.1	100.2	100.0	100.0	100.0	100.5	0.0	0.5
持ち家の帰属家賃を除く総合	100.9	101.2	100.6	100.5	100.4	101.1	0.1	0.7
食料	106.2	107.3	105.7	105.7	105.2	105.2	0.5	0.0
生鮮食品	112.4	117.7	109.3	108.6	106.0	107.2	2.4	1.1
穀類	103.9	102.8	102.1	102.4	101.7	103.5	0.7	1.7
魚介類	107.5	106.2	104.6	110.1	106.1	110.8	3.6	4.2
肉類	113.8	115.1	115.0	115.6	114.9	114.6	0.6	0.3
乳卵類	116.0	116.3	117.7	118.6	119.3	116.5	0.6	2.4
野菜・海藻	115.5	124.1	113.0	107.5	109.8	108.4	2.1	1.3
果物	95.3	94.7	96.6	99.5	92.1	88.6	7.4	4.0
油脂・調味料	104.3	104.3	104.3	105.2	104.1	104.3	1.0	0.2
菓子類	109.2	109.8	109.9	109.0	109.1	109.4	0.1	0.3
調理食品	104.5	105.3	102.9	103.7	102.7	103.7	1.0	1.0
飲料	93.1	91.5	91.8	91.2	91.7	93.8	0.5	2.2
酒類	103.7	103.0	102.7	102.9	102.8	104.2	0.1	1.3
外食	103.3	104.4	104.4	104.4	104.3	102.0	0.1	2.3
住居	99.7	99.7	99.8	99.7	99.6	99.5	0.1	0.1
家賃	99.3	99.3	99.3	99.2	99.1	99.1	0.1	0.0
設備修繕・維持	107.3	107.2	108.4	108.4	108.4	106.5	0.0	1.8
光熱・水道	106.2	106.4	105.8	105.6	105.9	105.9	0.3	0.0
電気代	105.4	106.1	105.4	104.9	104.8	105.9	0.1	1.0
ガス代	111.3	110.9	109.6	109.5	110.7	110.2	1.1	0.5
他の光熱	147.8	150.8	151.0	152.2	158.3	138.5	4.0	14.3
上下水道料	100.0	100.0	100.0	100.0	100.0	100.0	0.0	0.0
家具・家事用品	87.8	86.7	86.3	85.6	86.9	89.8	1.5	3.2
家庭用耐久財	49.9	47.4	48.9	48.5	49.1	53.5	1.2	8.2
被服及び履物	98.9	98.6	98.3	94.3	96.1	97.7	1.9	1.6
衣料	97.6	101.4	101.4	96.8	95.9	91.6	0.9	4.7
シャツ・セーター・下着類	103.4	97.7	97.1	91.2	97.9	107.6	7.3	9.0
履物類	93.7	92.9	91.9	93.2	93.4	94.3	0.2	1.0
他の被服類	90.4	87.9	88.3	86.1	86.1	92.0	0.0	6.4
保健医療	98.8	98.3	98.5	99.2	98.6	99.8	0.6	1.2
交通・通信	99.2	99.1	99.4	99.8	99.4	98.3	0.4	1.1
教育	88.0	82.3	82.3	82.3	82.3	104.9	0.0	21.5
教養娯楽	93.2	93.3	92.8	93.3	93.4	92.6	0.1	0.9
教養娯楽用耐久財	33.1	31.1	30.8	30.5	29.8	35.6	2.3	16.3
諸雑費	102.3	107.3	107.3	107.1	107.0	100.4	0.1	6.6

資料：沖縄県企画部統計課「消費者物価指数」

19 . 那 覇 空 港 運 輸 状 況

年・月	旅 客 (人)			貨 物 (kg)			郵 便 (kg)		
	総 数	乗 客	降 客	総 量	積 荷	卸 荷	総 量	積 荷	卸 荷
総 数 (量)									
平成 21 年	(211,139)	(105,746)	(105,393)						
	r13,819,803	r6,910,824	r6,908,979	248,368,883	106,631,813	141,737,070	10,865,839	3,362,838	7,503,001
22	(214,934)	(107,978)	(106,956)						
	14,308,813	7,154,734	7,154,079	375,270,683	170,241,950	205,028,733	13,136,947	4,882,020	8,254,927
平成 22 年 11 月	(17,796)	(8,937)	(8,859)						
	1,105,192	555,548	549,644	31,216,681	13,330,294	17,886,387	1,013,663	389,173	624,490
12	(16,158)	(8,085)	(8,073)						
	1,030,110	507,585	522,525	36,675,355	16,503,414	20,171,941	1,292,128	504,470	787,658
平成 23 年 1 月	(16,686)	(8,401)	(8,285)						
	1,042,384	526,819	515,565	27,251,527	12,396,323	14,855,204	1,006,028	376,208	629,820
2	(17,019)	(8,716)	(8,303)						
	1,062,249	531,885	530,364	25,286,708	11,569,420	13,717,288	943,528	366,534	576,994
平成 22 年 2 月	(16,915)	(8,875)	(8,040)						
	1,098,902	549,911	548,991	24,529,455	11,412,502	13,116,953	957,637	311,181	646,456
県 内									
平成 21 年	(211,139)	(105,746)	(105,393)						
	2,214,225	1,082,190	1,132,035	30,668,320	15,055,300	15,613,020	853,826	627,001	226,825
22	(214,934)	(107,978)	(106,956)						
	2,241,525	1,093,919	1,147,606	30,922,344	14,896,222	16,026,122	778,940	551,211	227,729
平成 22 年 11 月	(17,796)	(8,937)	(8,859)						
	180,050	86,921	93,129	2,061,874	1,245,938	815,936	57,027	40,220	16,807
12	(16,158)	(8,085)	(8,073)						
	155,812	79,654	76,158	2,683,063	1,483,640	1,199,423	69,723	46,599	23,124
平成 23 年 1 月	(16,686)	(8,401)	(8,285)						
	169,975	81,087	88,888	1,950,448	1,017,075	933,373	62,387	43,729	18,658
2	(17,019)	(8,716)	(8,303)						
	169,234	82,679	86,555	2,123,357	1,025,497	1,097,860	53,033	37,262	15,771
平成 22 年 2 月	(16,915)	(8,875)	(8,040)						
	164,852	82,498	82,354	2,260,166	1,103,270	1,156,896	55,150	37,840	17,310
県 外									
平成 21 年	r11,320,785	r5,686,966	r5,633,819	195,028,734	81,263,139	113,765,595	8,649,508	2,264,219	6,385,289
22	11,679,521	5,867,378	5,812,143	194,706,744	83,423,214	111,283,530	7,199,600	1,966,031	5,233,569
平成 22 年 11 月	899,477	455,875	443,602	15,635,036	5,748,854	9,886,182	421,920	104,374	317,546
12	844,674	412,490	432,184	19,517,373	8,089,633	11,427,740	491,898	132,497	359,401
平成 23 年 1 月	840,040	430,989	409,051	13,599,280	5,781,277	7,818,003	427,141	102,897	324,244
2	855,842	429,898	425,944	14,134,492	6,238,226	7,896,266	387,093	98,105	288,988
平成 22 年 2 月	905,046	452,719	452,327	14,852,322	6,731,919	8,120,403	639,430	162,164	477,266
国 際									
平成 21 年	284,793	141,668	143,125	22,671,829	10,313,374	12,358,455	1,362,505	471,618	890,887
22	387,767	193,437	194,330	149,641,595	71,922,514	77,719,081	5,158,407	2,364,778	2,793,629
平成 22 年 11 月	25,665	12,752	12,913	13,519,771	6,335,502	7,184,269	534,716	244,579	290,137
12	29,624	15,441	14,183	14,474,919	6,930,141	7,544,778	730,507	325,374	405,133
平成 23 年 1 月	32,369	14,743	17,626	11,701,799	5,597,971	6,103,828	516,500	229,582	286,918
2	37,173	19,308	17,865	9,028,859	4,305,697	4,723,162	503,402	231,167	272,235
平成 22 年 2 月	29,004	14,694	14,310	7,416,967	3,577,313	3,839,654	263,057	111,177	151,880

注：旅客は通過客、遊覧客を除く。

資料：大阪航空局那覇空港事務所

県内上段の()書きは二地点間輸送客及びチャーター便で外数である。

20 . 電 灯 ・ 電 力 使 用 状 況

単位：KWH

年 度 ・ 月	総 数		電 灯		電 力	
	契約口数	使用電力量	契約口数	使用電力量	契約口数	使用電力量
平成 21 年度	196,168	1,628,311,192	179,699	712,259,936	16,469	916,051,256
22	197,409	1,633,648,114	181,205	723,415,291	16,204	910,232,823
平成 22 年 12 月	196,723	115,832,803	180,401	50,743,021	16,322	65,089,782
平成 23 年 1 月	196,677	129,035,355	180,423	66,322,321	16,254	62,713,034
2	196,940	113,764,984	180,764	56,205,470	16,176	57,559,514
3	197,409	104,989,116	181,205	50,206,992	16,204	54,782,124
平成 22 年 3 月	196,168	106,921,178	179,699	50,017,286	16,469	56,903,892

注：契約口数はそれぞれ年度末・月末現在である。

資料：沖縄電力株式会社那覇支店

注：電力は事業用電力を差し引いたものである。

21 . 上 水 道

年 度 ・ 月	給水戸数	給水人口	配 水 量 (m ³)			有効水量 (m ³)	有効率 (%)	有収水量 (m ³)	有収率 (%)
			総 量	1日最大	1日平均				
平成 20 年度	147,511	313,529	38,721,548	114,340	106,086	38,311,927	98.9	37,517,239	96.9
21	148,515	315,018	38,485,716	117,630	105,440	37,788,420	98.2	36,992,270	96.1
平成 22 年 11 月	149,161	315,794	3,105,240	106,900	103,508	3,145,947	101.3	3,080,568	99.2
12	149,179	315,959	3,262,310	111,050	105,236	3,207,814	98.3	3,140,825	96.3
平成 23 年 1 月	149,288	316,152	3,166,880	108,290	102,157	3,225,460	101.9	3,159,592	99.8
2	149,335	316,273	2,908,382	108,800	103,871	2,984,089	102.6	2,921,209	100.4
平成 22 年 2 月	148,604	315,558	2,908,519	108,630	103,876	3,009,670	103.5	2,949,061	101.4

注：有効率及び有収率が100%を超える要因として、検針時期のズレ等がある。

資料：上下水道局 企画経営課

注：給水戸数、人口は年度末、月末現在である。

注：月ごとの数値は、速報値である。

22 . 下 水 道

年 度 ・ 月	行政区域 人口 A	行政区域 世帯 B	処理区域 人口 C	処理区域 世帯 D	水洗便所 設置済 人口 E	水洗便所 世帯 F	汚 水 処理量 G (m ³)	普及率 (%)		水洗化率 (%)	
								C/A	D/B	E/C	F/D
平成 20 年度	314,031	131,629	278,823	116,873	275,105	115,314	34,521,879	88.8	88.8	98.7	98.7
21	315,452	133,590	280,286	118,712	278,783	118,075	34,207,651	88.9	88.9	99.5	99.5
平成 22 年 10 月	316,001	134,692	280,286	118,712	278,783	118,075	2,887,699	88.7	88.1	99.5	99.5
11	316,183	134,801	280,286	118,712	278,783	118,075	2,868,465	88.6	88.1	99.5	99.5
12	316,357	134,940	280,286	118,712	278,783	118,075	2,930,475	88.6	88.0	99.5	99.5
平成 23 年 1 月	316,505	135,107	280,286	118,712	278,783	118,075	2,961,937	88.6	87.9	99.5	99.5
平成 22 年 1 月	315,741	133,376	278,823	116,873	275,105	115,314	2,898,657	88.3	87.6	98.7	98.7

注：A、Bは住民基本台帳人口・世帯数で、月別数値は各月末現在の

資料：上下水道局 下水道課・料金課・給排水設備課

数値である。年度別数値についても年度末の月末現在の数値である。

注：C～Fは年度末の月末現在の数値である。

注：Gにおける数値は、月別数値は速報値、年度別数値においては決算値(年間総量)である。

23 . 用途別確認建築物

単位：件

年度・月	総数	住宅	共同住宅	住宅兼店舗		店舗・事務所 店舗兼事務所	車庫倉庫工場	その他
				住宅兼事務所 共同住宅兼店舗 共同住宅兼事務所				
平成21年度	135	50	20		11	14	10	30
22	114	37	16		7	21	7	26
平成22年12月	8	4				1	1	2
平成23年1月	4	1				1		2
2	5	2	2		1			
3	13	6	2			2		3
平成22年3月	8	5			1		1	1

注：建築指導課確認のみで、民間の確認件数は含まない。

資料：都市計画部 建築指導課「建築確認統計月報」

24 . 構造別確認建築物

年度・月	総数	木造	鉄骨鉄筋 コンクリート造		鉄骨造	コンクリート ブロック造	その他
			鉄筋コンクリート造				
建物の数（件）							
平成21年度	135	6	2	101	25	1	
22	114	6	2	80	25	1	
平成22年12月	8			5	3		
平成23年1月	4			2	2		
2	5	1		4			
3	13	2		10	1		
平成22年3月	8	1		6	1		
床面積合計（㎡）							
平成21年度	363,263.17	729.51	82,917.73	140,512.40	139,024.24	79.29	
22	189,055.69	590.53	2,584.33	126,435.09	59,370.66	75.08	
平成22年12月	847.50			712.67	134.83		
平成23年1月	362.43			119.18	243.25		
2	2,166.15	106.00		2,060.15			
3	24,661.36	322.96		7,194.18	17,144.22		
平成22年3月	2,925.37	78.79		2,754.20	92.38		

資料：都市計画部 建築指導課「建築確認統計月報」

25 . 刑法犯罪の認知と検挙

年 月	刑法犯総数	凶悪犯	粗暴犯	窃盗犯	知能犯	風俗犯	その他
認 知 件 数							
平成 21 年	4,217	15	331	3,037	191	25	618
22	3,782	12	330	2,714	181	32	513
平成 22 年 11 月	316	3	21	219	22	2	49
12	329	1	24	247	7	4	46
平成 23 年 1 月	240	2	10	192	8	2	26
2	305	1	27	212	18		47
平成 22 年 2 月	295		34	189	23	6	43
検 挙 件 数							
平成 21 年	1,547	16	246	915	163	15	192
22	1,392	9	248	793	130	24	188
平成 22 年 11 月	71	1	9	31	12	4	14
12	99	1	20	43	16	2	17
平成 23 年 1 月	54	3	9	29	3	2	8
2	147	2	20	98	7	2	18
平成 22 年 2 月	1,117		25	1,052	14	2	24

注：平成23年は暫定値、認知件数・検挙件数については、発生地計上方式による 資料：沖縄県警察本部 刑事部 刑事企画課

26 . 交通事故発生件数

年 月	発生件数	死亡者数	重傷者数	軽傷者数
平成 21 年	1,775	6	215	1,800
22	1,807	11	211	1,847
平成 22 年 12 月	147		23	156
平成 23 年 1 月	187		18	198
2	114		24	96
3	161		26	161
平成 22 年 3 月	172	2	20	169

注：年は確定値、月は照会時点の計上数(報告件数)である。 資料：沖縄県警察本部 交通部 交通企画課

27 . 事故別救急出動件数

年 月	総 数	火 災 事 故	自 然 災 害	水 難 事 故	交 通 事 故	労 働 災 害	運 動 競 技	一 般 負 傷	加 害	自 損 行 為	急 病	その他	搬 送 人 員
平成 21 年	14,272	89	1	18	1,279	55	65	1,841	177	296	9,198	1,253	13,026
22	15,762	66	3	16	1,341	37	65	2,028	151	318	10,426	1,311	14,382
平成 22 年 11 月	1,265	5		1	124	4	6	157	13	25	823	107	1,166
12	1,367	7		2	117	2	10	187	12	23	886	121	1,238
平成 23 年 1 月	1,613	5		1	103	3	2	212	15	32	1,115	125	1,466
2	1,329	6			102	3	2	138	13	19	936	110	1,186
平成 22 年 2 月	1,228	2	2		76	3	4	165	3	23	847	103	1,136

注：「その他」は転院搬送、医師運送、医療資器材等運送、その他を含む。 資料：消防本部救急課 「救急月報」

28 . 火 災

年・月	発生件数	死傷者数		焼損面積 (m ²)		焼損棟数	罹災		損害額 (千円)
		死者	負傷者	焼損床面積	焼損表面積		世帯数	人員	
平成 21 年	117		8	1,870	332	74	49	109	224,843
22	71	5	5	525	32	49	29	56	14,906
平成 22 年 11 月	4	2		330	16	5	5	12	9,131
12	11				2	4	1	5	5
平成 23 年 1 月	6			133	1	5	1	1	2,646
2	9			2		4			365
平成 22 年 2 月	4					1			17

資料：消防本部予防課「火災月報」

29 . 夜間救急受診状況

単位：人

年度・月	総 数		内 科		小 児 科		外 科・整 形		他 科 目	
	患者数	二 次 患者数	患者数	二 次 患者数	患者数	二 次 患者数	患者数	二 次 患者数	患者数	二 次 患者数
平成 21 年度	49,778	2,990	16,929	1,468	22,836	791	8,370	423	1,643	308
22	43,156	3,101	14,324	1,517	19,175	863	8,006	428	1,651	293
平成 22 年 12 月	3,694	254	1,272	148	1,543	59	694	25	185	22
平成 23 年 1 月	5,192	293	2,221	166	2,245	58	606	39	120	30
2	3,319	207	1,257	95	1,433	48	538	37	91	27
3	4,001	296	1,172	131	2,087	88	636	42	106	35
平成 22 年 3 月	3,983	284	1,237	131	1,918	104	720	27	108	22

資料：地方独立行政法人 那覇市立病院 医事課

30 . ごみ及びし尿等処理状況

年度・月	ご み (kg)				し尿等 (リットル)
	総 量	焼却処理 注1	破碎選別処理 注2	リサイクル(資源化物)	
平成 21 年度	96,809,660	83,570,090	2,690,840	10,548,730	6,124,725
22	97,558,835	87,407,030	2,869,570	7,282,235	6,225,090
平成 22 年 12 月	8,979,100	7,858,070	372,340	748,690	732,720
平成 23 年 1 月	7,621,100	6,894,200	180,550	546,350	409,395
2	7,028,840	6,330,990	189,170	508,680	436,370
3	8,172,135	7,327,270	245,120	599,745	542,335
平成 22 年 3 月	8,621,110	7,510,910	226,790	883,410	545,330

注1：焼却処理量 = 可燃ごみ量

資料：環境部 環境政策課・クリーン推進課

注2：破碎選別処理 = 不燃ごみ量 + そごみ量

31 . 公害関係苦情件数

年度・月	総数	騒音	煤煙	水質汚濁	悪臭	振動	粉じん	その他
平成21年度	93	21	13	1	20	1	2	35
22	135	31	30	6	34		5	29
平成22年12月	10	2	2		4		1	1
平成23年1月	9	3	1		2		1	2
2	10	1	3		3			3
3	8	4	1		2			1
平成22年3月	4	1	1					2

注：新規受理件数。各月は速報値を掲載している。

資料：環境部 環境保全課

32 . 気 象

年 月	気 温 ()			平均湿度 (%)	降 水 量 (mm)	日 照 時 間 (h)	風 速 (m/s)		平均気圧(hPa)	
	平均	最高	最低				最大	風向	現地	海面
平成21年	23.4	34.6	9.3	72	1,864.5	1,876.6	19.4	東	1,007.7	1,013.5
22	23.1	33.2	9.1	74	2,895.5	1,502.7	21.2	北	1,008.6	1,014.4
平成22年11月	21.4	26.3	16.3	66	194.0	105.1	12.5	北	1,011.8	1,017.7
12	18.1	26.9	10.3	64	88.5	122.7	14.0	北北西	1,010.2	1,016.1
平成23年1月	14.9	22.6	9.3	65	97.0	59.7	14.8	北	1,015.2	1,021.3
2	17.6	24.9	8.7	71	121.5	104.4	12.6	北	1,011.3	1,017.3
平成22年2月	18.3	26.1	12.0	77	276.5	69.5	16.0	南	1,011.8	1,017.7

資料：国土交通省 気象庁

33 . 市政及び一般相談受付件数

年度・月	総数	道路排水関係	公 環 衛 関 係	公 害 境 生 係	公共施設 賃借整備 関 係	公 園 緑化都市 整備関係	交 通 関 係	港 湾 河 川 梁 橋 関 係	労 働 社 会 福 祉 関 係	観 光 工 業 商 関 係	学 校 教 育 (施 設) 文 化 関 係	防 災 防 犯 策 略 関 係	市 有 財 産 賃 借 補 償 関 係	その他
平成21年度	674	51	107	42	43	11			99	47	34	3		237
22	718	50	99	37	35	14	1	122	21	25	19		2	293
平成22年12月	64	4	8	2	6	5			12	1	1			25
平成23年1月	52	3	16	1	1	2			1	1				27
2	59	3	11	4		2	1	6	6	2	5		1	18
3	51	2	4	4	2	3		6	2	2	3			23
平成22年3月	57	4	8	3	3			6	1	4				28

注：交通関係は、対策を含む。

資料：市民文化部 市民生活安全課

34 . 法律相談等受付件数

年度・月	総数	借地関係	不動産関係	隣関係	夫親関係	婦子関係	相続関係	金銭損害関係	交通関係	人権関係	契約	税金	その他
平成21年度	1,268	181	111	26	187	223	271	37	11	62	52	107	
22	1,233	159	154	14	184	227	246	19	12	44	23	151	
平成22年12月	97	13	10	1	15	17	21	1	1	6	1	11	
平成23年1月	100	14	12	1	18	12	25	2	2	7	2	5	
2	106	9	16	2	12	24	26	1	2	2	2	10	
3	124	11	14		17	37	24	4	2	4	2	9	
平成22年3月	117	14	13	4	18	20	16	8	2	6	3	13	

資料：市民文化部 市民生活安全課

35 . 情報公開請求件数

年度・月	請求件数	公開請求内訳						不服申し立て件数
		公開	部分公開	非公開	検討中	取下げ	却下	
平成21年度	300	71	221	6		2	4	
22	484	166	264	51		3	19	
平成22年12月	34	9	17	8			6	
平成23年1月	38	11	27				7	
2	38	9	28	1			1	
3	55	13	31	11				
平成22年3月	34	6	26	1		1	2	

注：月ごとの数値は速報値である。














資料：総務部総務課 法規市政情報グループ

36 . 個人情報請求件数

年度・月	請求件数	公開請求内訳					不服申し立て	訂正請求	削除請求	中止請求
		承認	一部承認	拒否	取り下げ	却下				
平成21年度	64	43	17	2	2					
22	87	62	19	4	2	2				
平成22年12月	10	7	2	1						
平成23年1月	5	3	1	1						
2	8	7	1							
3	7	7				1				
平成22年3月	3	3								

資料：総務部総務課 法規市政情報グループ

数字で見る那覇市

項目	年月	平成 13 年 2 月	平成 18 年 2 月	平成 23 年 2 月
人 口 (外国人を含む)		304,094	315,568	318,779
世 帯 (外国人を含む)		115,451	128,037	136,505
出 生 (外国人を含む)		276	279	253
死 亡 (外国人を含む)		150	162	186
婚 姻		155	201	181
離 婚		86	58	52
(1km ² 当たり) 人 口 密 度		7,872 (38.63km ²)	8,083 (39.04km ²)	8,124 (39.24km ²)
消 費 者 物 価 指 数		101.8 (H7=100)	96.4 (H12=100)	100.2 (H17=100)
上 水 道 (m ³)		3,159,750	3,020,161	2,908,382
電 力 ・ 電 灯 (KWH)		101,371,134	110,009,673	113,764,984
ご み 処 理 量 (トン)		9,302	8,045	7,029
救 急 車 出 動 件 数 (件)		816	1,012	1,329
交 通 事 故 件 数 (件)		74	165	114

※人口密度は外国人を含む。面積は平成13年は都市計画面積、18年、23年は豊見城市との按分による推計値を使用。
 ※ごみ処理量は、平成13年、18年は南風原町からの搬入分を含んでいる。

統 計 那 覇
平成23年5月 No. 150

発行 那 覇 市 役 所

編集 那覇市 企画財務部 企画調整課 統計グループ

〒900-0004

那覇市銘苅2丁目3番1号 新都心銘苅庁舎4F

電話 (098)951-3223 FAX (098)951-3224